



RKPD

Rencana Kerja Pemerintah Daerah
Tahun 2020

Tema :

**“ Meningkatkan Profesionalisme Aparatur
Untuk Menciptakan Pelayanan Dasar Prima
Dengan Orientasi Pada Peningkatan Pembangunan
SDM, Infrastruktur, Dan Pertumbuhan Ekonomi ”**

**Buku:
1/2**

**PEMERINTAH KABUPATEN SUMEDANG
TAHUN 2019**



Insun medal



BUPATI SUMEDANG
PROVINSI JAWA BARAT

PERATURAN BUPATI SUMEDANG

NOMOR 79 TAHUN 2019

TENTANG

RENCANA KERJA PEMERINTAH DAERAH KABUPATEN SUMEDANG
TAHUN 2020

DENGAN RAHMAT TUHAN YANG MAHA ESA

BUPATI SUMEDANG,

- Menimbang : a. bahwa Rencana Kerja Pemerintah Daerah merupakan landasan penyusunan Kebijakan Umum APBD dan Prioritas dan Plafon Anggaran Sementara dalam rangka penyusunan Rancangan Anggaran Pendapatan dan Belanja Daerah;
- b. bahwa penyusunan Rencana Kerja Pemerintah Daerah Tahun 2020 dihasilkan melalui proses Musyawarah Perencanaan Pembangunan yang dilakukan pada Tahun 2019;
- c. bahwa sesuai dengan ketentuan Pasal 26 ayat (2) Undang-Undang Nomor 25 Tahun 2004 tentang Sistem Perencanaan Pembangunan Nasional, Rencana Kerja Pemerintah Daerah ditetapkan dengan Peraturan Kepala Daerah;
- d. bahwa berdasarkan pertimbangan sebagaimana dimaksud dalam huruf a, huruf b, dan huruf c, perlu menetapkan Peraturan Bupati tentang Rencana Kerja Pemerintah Daerah Kabupaten Sumedang Tahun 2020;
- Mengingat : 1. Undang-Undang Nomor 14 Tahun 1950 tentang Pembentukan Daerah-daerah Kabupaten dalam Lingkungan Propinsi Djawa Barat (Berita Negara Republik Indonesia Tahun 1950) sebagaimana telah diubah dengan Undang-Undang Nomor 4 Tahun 1968 tentang Pembentukan Kabupaten Purwakarta dan Kabupaten Subang dengan Mengubah Undang-Undang Nomor Tahun 1950 tentang Pembentukan Daerah-daerah Kabupaten dalam Lingkungan Propinsi Djawa Barat (Lembaran Negara Republik Indonesia Tahun 1968 Nomor 31, Tambahan Lembaran Negara Republik Indonesia Nomor 2851);

2. Undang-Undang Nomor 17 Tahun 2003 tentang Keuangan Negara (Lembaran Negara Republik Indonesia Tahun 2003 Nomor 47, Tambahan Lembaran Negara Republik Nomor 4286);
3. Undang-Undang Nomor 1 Tahun 2004 tentang Perbendaharaan Negara (Lembaran Negara Republik Indonesia Tahun 2004 Nomor 5, Tambahan Lembaran Negara Republik Indonesia Nomor 4355);
4. Undang-Undang Nomor 25 Tahun 2004 tentang Sistem Perencanaan Pembangunan Nasional (Lembaran Negara Republik Indonesia Tahun 2005 Nomor 104, Tambahan Lembaran Negara Republik Indonesia Nomor 4421);
5. Undang-Undang Nomor 6 Tahun 2014 tentang Desa (Lembaran Negara Republik Indonesia Tahun 2014 Nomor 7, Tambahan Lembaran Negara Republik Indonesia Nomor 5495);
6. Undang-Undang Nomor 23 Tahun 2014 tentang Pemerintahan Daerah (Lembaran Negara Republik Indonesia Tahun 2014 Nomor 244, Tambahan Lembaran Negara Republik Indonesia Nomor 5587) sebagaimana telah diubah beberapa kali, terakhir dengan Undang-Undang Nomor 9 Tahun 2015 tentang Perubahan Kedua atas Undang-Undang Nomor 23 Tahun 2014 Tentang Pemerintahan Daerah (Lembaran Negara Republik Indonesia Tahun 2015 Nomor 58, Tambahan Lembaran Negara Republik Indonesia Nomor 5679);
7. Peraturan Pemerintah Nomor 20 Tahun 2004 tentang Rencana Kerja Pemerintah (Lembaran Negara Republik Indonesia tahun 2004 nomor 74, Tambahan Lembaran Negara Republik Indonesia Nomor 4405);
8. Peraturan Pemerintah Nomor 40 Tahun 2006 tentang Tata Cara Penyusunan Rencana Pembangunan Nasional (Lembaran Negara Republik Indonesia Tahun 2004 Nomor 97, Tambahan Lembaran Negara Republik Indonesia Nomor 4664);
9. Peraturan Pemerintah Nomor 17 Tahun 2007 tentang Rencana Pembangunan Jangka Panjang Nasional Tahun 2005-2025 (Lembaran Negara Republik Indonesia Tahun 2007 Nomor 33, Tambahan Lembaran Negara Republik Indonesia Nomor 4700);
10. Peraturan Pemerintah Nomor 7 Tahun 2008 tentang Dekonsentrasi dan Tugas Pembantuan (Lembaran Negara Republik Indonesia Tahun 2008 Nomor 20, Tambahan Lembaran Negara Republik Indonesia Nomor 4816);
11. Peraturan Pemerintah Nomor 8 Tahun 2008 tentang Tahapan, Tata Cara Penyusunan, Pengendalian dan Evaluasi Perencanaan Pembangunan Daerah (Lembaran Negara Republik Indonesia Tahun 2008 Nomor 21, Tambahan Lembaran Negara Republik Indonesia Nomor 4817);

12. Peraturan Pemerintah Nomor 18 Tahun 2016 tentang Perangkat Daerah (Lembaran Negara Republik Indonesia Tahun 2016 Nomor 114, Tambahan Lembaran Negara Republik Indonesia Nomor 5887);
13. Peraturan Pemerintah Nomor 12 Tahun 2017 tentang Pembinaan dan Pengawasan Penyelenggaraan Pemerintahan Daerah (Lembaran Negara Republik Indonesia Tahun 2017 Nomor 73);
14. Peraturan Pemerintah Nomor 12 Tahun 2019 tentang Pengelolaan Keuangan Daerah (Lembaran Negara Republik Indonesia Tahun 2019 Nomor 42, Tambahan Lembaran Negara Republik Indonesia Nomor 6322);
15. Peraturan Presiden Nomor 2 Tahun 2015 tentang Rencana Pembangunan Jangka Menengah Nasional Tahun 2015-2019 (Lembaran Negara Republik Indonesia Tahun 2015 Nomor 3);
16. Peraturan Menteri Dalam Negeri Nomor 13 Tahun 2006 tentang Pedoman Pengelolaan Keuangan Daerah sebagaimana telah diubah beberapa kali, terakhir dengan Peraturan Menteri Dalam Negeri Nomor 21 Tahun 2011 tentang Perubahan Kedua atas Peraturan Menteri Dalam Negeri Nomor 13 Tahun 2006 tentang Pedoman Pengelolaan Keuangan Daerah (Berita Negara Republik Indonesia Tahun 2011 Nomor 517);
17. Peraturan Menteri dalam Negeri Nomor 86 Tahun 2017 tentang Tata Cara Perencanaan, Pengendalian dan Evaluasi Pembangunan Daerah, Tata Cara Evaluasi Rancangan Peraturan Daerah tentang Rencana Pembangunan Jangka Panjang Daerah dan Rencana Pembangunan Jangka Menengah Daerah, serta Tata Cara Perubahan Rencana Pembangunan Jangka Panjang Daerah, Rencana Pembangunan Jangka Menengah Daerah, dan Rencana Kerja Pemerintah Daerah (Berita Negara Republik Indonesia Tahun 2017 Nomor 1312);
18. Peraturan Menteri Dalam Negeri Nomor 31 Tahun 2019 tentang Penyusunan Rencana Kerja Pemerintah Daerah Tahun 2020 (Berita Negara Republik Indonesia Tahun 2018 Nomor 611);
19. Peraturan Daerah Nomor 9 Tahun 2008 tentang Rencana Pembangunan Jangka Panjang (RPJP) Daerah Provinsi Jawa Barat Tahun 2005-2025 (Lembaran Daerah Provinsi Jawa Barat Tahun 2008 Nomor 8 Seri E, Tambahan Lembaran Daerah Provinsi Jawa Barat Nomor 45), sebagaimana telah diubah dengan Peraturan Daerah Nomor 9 Tahun 2008 tentang Rencana Pembangunan Jangka Panjang (RPJP) Daerah Provinsi Jawa Barat Tahun 2005-2025 (Lembaran Daerah Provinsi Jawa Barat Tahun 2010 Nomor 24 Seri E, Tambahan Lembaran Daerah Provinsi Jawa Barat Nomor 87);

20. Peraturan Daerah Nomor 6 Tahun 2009 tentang Sistem Perencanaan Pembangunan Daerah (Lembaran Daerah Provinsi Jawa Barat Tahun 2009 Nomor 6 Seri E, Tambahan Lembaran Daerah Provinsi Jawa Barat Nomor 64);
21. Peraturan Daerah Nomor 2 Tahun 2008 tentang Rencana Pembangunan Jangka Panjang Daerah (RPJPD) kabupaten Sumedang Tahun 2005-2025 (Lembaran Daerah Kabupaten Sumedang Tahun 2008 Nomor 2);
22. Peraturan Daerah Nomor 3 Tahun 2009 tentang Pokok-pokok Pengelolaan Keuangan Daerah (Lembaran Daerah Kabupaten Sumedang Tahun 2009 Nomor 4, Tambahan Lembaran Daerah Kabupaten Sumedang Nomor 1) sebagaimana telah diubah dengan Peraturan Daerah Nomor 13 Tahun 2012 tentang Perubahan atas Peraturan Daerah Nomor 3 Tahun 2009 tentang Pokok-Pokok Pengelolaan Keuangan Daerah (Lembaran Daerah Kabupaten Sumedang Tahun 2012 Nomor 13), Tambahan Lembaran Daerah Kabupaten Sumedang Nomor 7);
23. Peraturan Daerah Nomor 18 Tahun 2014 tentang Prosedur Perencanaan dan Penganggaran Daerah Kabupaten Sumedang (Lembaran Daerah Kabupaten Sumedang Tahun 2014 Nomor 18);
24. Peraturan Daerah Sumedag Nomor 3 Tahun 2016 tentang Urusan Pemerintahan Kabupaten Sumedang (Lembaran Daerah Kabupaten Sumedang Tahun 2016 Nomor 3);
25. Peraturan Daerah Nomor 11 Tahun 2016 tentang Pembentukan dan Susunan Perangkat Daerah Kabupaten Sumedang (Lembaran Daerah Kabupaten Sumedang Tahun 2016 Nomor 11);
26. Peraturan Daerah Nomor 5 Tahun 2019 tentang Rencana Pembangunan Jangka Menengah Daerah Kabupaten Sumedang Tahun 2018-2023 (Lembaran Daerah Kabupaten Sumedang Tahun 2019 Nomor 5);
27. Peraturan Gubernur Nomor 32 Tahun 2019 tentang Rencana Kerja Pemerintah Daerah Provinsi Jawa Barat Tahun 2020 (Berita Daerah Provinsi Jawa Barat Tahun 2019 Nomor 32);
28. Peraturan Bupati Nomor 113 Tahun 2009 tentang Sumedang Puseur Budaya Sunda (Berita Daerah Kabupaten Sumedang Tahun 2009 Nomor 113);
29. Peraturan Bupati Nomor 114 Tahun 2015 tentang Penyelenggaraan Pemerintahan dengan Sistem Elektronik di Lingkungan Pemerintah Kabupaten Sumedang (Berita Daerah Kabupaten Sumedang Tahun 2015 Nomor 114);

MEMUTUSKAN:

Menetapkan : PERATURAN BUPATI TENTANG RENCANA KERJA PEMERINTAH DAERAH KABUPATEN SUMEDANG TAHUN 2020.

BAB I KETENTUAN UMUM

Pasal 1

Dalam Peraturan Bupati ini yang dimaksud dengan:

1. Daerah Kabupaten adalah Daerah Kabupaten Sumedang.
2. Pemerintah Daerah Kabupaten adalah Bupati sebagai unsur penyelenggara Pemerintahan Daerah Kabupaten yang memimpin pelaksanaan urusan pemerintahan yang menjadi kewenangan daerah otonom.
3. Bupati adalah Bupati Sumedang.
4. Perangkat Daerah adalah unsur pembantu Bupati dan DPRD dalam penyelenggaraan Urusan Pemerintahan yang menjadi kewenangan Daerah.
5. Rencana Pembangunan Jangka Panjang Daerah yang selanjutnya disebut RPJPD adalah dokumen perencanaan Daerah untuk periode 20 (dua puluh) tahun.
6. Rencana Pembangunan Jangka Menengah Daerah yang selanjutnya disebut RPJMD adalah dokumen perencanaan daerah untuk periode 5 (lima) tahun terhitung sejak dilantik sampai dengan berakhirnya masa jabatan Bupati.
7. Rencana Kerja Pemerintah Daerah Kabupaten Sumedang yang selanjutnya disebut RKPD adalah dokumen perencanaan Daerah untuk periode 1 (satu) tahun.
8. Rencana Kerja Perangkat Daerah yang selanjutnya disebut Renja Perangkat Daerah adalah dokumen perencanaan Perangkat Daerah untuk periode 1 (satu) tahun.
9. Visi adalah rumusan umum mengenai keadaan yang diinginkan pada akhir periode perencanaan pembangunan Daerah.
10. Misi adalah rumusan umum mengenai upaya-upaya yang akan dilaksanakan untuk mewujudkan Visi.
11. Tujuan adalah sesuatu kondisi yang akan dicapai atau dihasilkan dalam jangka waktu 1 (satu) sampai dengan lima tahunan.
12. Sasaran adalah rumusan kondisi yang menggambarkan tercapainya Tujuan, berupa hasil pembangunan Daerah/Perangkat Daerah yang diperoleh dari pencapaian hasil (outcome) program Perangkat Daerah.
13. Strategi adalah langkah berisikan program-program sebagai prioritas Pembangunan Daerah/Perangkat Daerah untuk mencapai Sasaran.
14. Kebijakan adalah arah/tindakan yang diambil oleh Pemerintah Daerah untuk mencapai tujuan.
15. Prioritas Pembangunan Daerah adalah fokus penyelenggaraan pemerintah Daerah yang dilaksanakan secara bertahap untuk mencapai sasaran RPJMD.
16. Program adalah penjabaran kebijakan Perangkat Daerah dalam bentuk upaya yang berisi satu atau lebih kegiatan dengan menggunakan sumber daya yang disediakan untuk mencapai hasil yang terukur sesuai dengan tugas dan fungsi.

17. Kegiatan adalah bagian dari Program yang dilaksanakan oleh 1 (satu) atau beberapa satuan kerja perangkat daerah sebagai bagian dari pencapaian sasaran terukur pada suatu Program dan terdiri dari sekumpulan tindakan pengerahan sumber daya baik yang berupa personil atau sumber daya manusia, barang modal termasuk peralatan dan teknologi, dana, atau kombinasi dari beberapa atau semua jenis sumber daya tersebut, sebagai masukan untuk menghasilkan keluaran dalam bentuk barang/jasa.
18. Kegiatan Perangkat Daerah adalah serangkaian aktivitas pembangunan yang dilaksanakan oleh Perangkat Daerah untuk menghasilkan keluaran (output) dalam rangka mencapai hasil (outcome) suatu Program.
19. Masukan (*Input*) adalah segala sesuatu yang dibutuhkan agar pelaksanaan Kegiatan dan Program dapat berjalan atau dalam rangka menghasilkan output, salah satunya adalah biaya/dana.
20. Keluaran (output) adalah suatu produk akhir berupa barang atau jasa dari serangkaian proses atas sumber daya pembangunan agar hasil (outcome) dapat terwujud.
21. Hasil (outcome) adalah keadaan yang ingin dicapai atau dipertahankan pada penerima manfaat dalam periode waktu tertentu yang mencerminkan berfungsinya keluaran dari beberapa kegiatan dalam satu program.
22. Anggaran Pendapatan dan Belanja Daerah yang selanjutnya disingkat APBD, adalah rencana keuangan tahunan Daerah yang ditetapkan dengan Peraturan Daerah.
23. Kebijakan Umum APBD yang selanjutnya disingkat KUA, adalah dokumen yang memuat kebijakan bidang pendapatan, belanja, dan pembiayaan serta asumsi yang mendasarinya untuk periode 1 (satu) tahun.
24. Prioritas dan Plafon Anggaran Sementara yang selanjutnya disingkat PPAS, adalah program prioritas dan patokan batas maksimal anggaran yang diberikan kepada Perangkat Daerah untuk setiap program sebagai acuan dalam penyusunan rencana kerja dan anggaran satuan kerja Perangkat Daerah.
25. Rencana Kerja adalah dokumen rencana yang memuat program dan kegiatan yang diperlukan untuk mencapai sasaran pembangunan.
26. Kerangka Pendanaan adalah analisis pengelolaan keuangan Daerah untuk menentukan sumber-sumber dana yang digunakan dalam pembangunan, optimalisasi penggunaan sumber dana dan peningkatan kualitas belanja dalam membiayai penyelenggaraan pemerintahan Daerah dalam upaya mencapai visi dan misi Bupati serta target pembangunan nasional.

BAB II KEDUDUKAN DAN RUANG LINGKUP

Pasal 2

- (1) Kedudukan RKPD Tahun 2020 merupakan dokumen perencanaan bagi Pemerintah Daerah yang memuat uraian Visi, Misi, Tujuan, Sasaran, Kebijakan, Program dan Kegiatan untuk kurun waktu satu tahun.
- (2) Dokumen perencanaan sebagaimana dimaksud pada ayat (1) memuat uraian Kegiatan Perangkat Daerah untuk kurun waktu 1 (satu) tahun.

Pasal 3

Ruang lingkup RKPD Tahun 2020 disusun dengan sistematika sebagai berikut:

- a. BAB I pendahuluan;
- b. BAB II gambaran umum kondisi Daerah;
- c. BAB III kerangka ekonomi Daerah dan keuangan Daerah;
- d. BAB IV Sasaran dan Prioritas Pembangunan Daerah;
- e. BAB V Rencana Kerja dan Pendanaan Daerah;
- f. BAB VI kinerja penyelenggaraan pemerintahan Daerah; dan
- g. BAB VII penutup.

Pasal 4

Ketentuan mengenai isi uraian naskah RKPD Tahun 2020 sebagaimana dimaksud dalam Pasal 3 tercantum dalam Lampiran yang merupakan bagian tidak terpisahkan dari Peraturan Bupati ini.

Pasal 5

- (1) RKPD Tahun 2020 menjadi landasan penyusunan KUA serta PPAS Tahun 2020 untuk menyusun rancangan APBD Tahun Anggaran 2020.
- (2) RKPD Tahun 2020 menjadi pedoman penyempurnaan rancangan Renja Perangkat Daerah Tahun 2020.

BAB III KETENTUAN PENUTUP


Pasal 6

Peraturan Bupati ini mulai berlaku pada tanggal diundangkan.

Agar setiap orang mengetahuinya, memerintahkan pengundangan Peraturan Bupati ini dengan penempatannya dalam Berita Daerah Kabupaten Sumedang.

Ditetapkan di Sumedang
pada tanggal 28 Juni 2019

BUPATI SUMEDANG,



[Handwritten signature]
DONY AHMAD MUNIR

Diundangkan di Sumedang
pada tanggal 28 Juni 2019

SEKRETARIS DAERAH
KABUPATEN SUMEDANG,



[Handwritten signature]
HERMAN SURYATMAN

BERITA DAERAH KABUPATEN SUMEDANG TAHUN 2019 NOMOR 79

DAFTAR ISI

DAFTAR ISI	i
DAFTAR GAMBAR	iii
DAFTAR TABEL	vi
	hal
BAB I PENDAHULUAN	
1.1 Latar Belakang	I-1
1.2 Dasar Hukum Penyusunan	I-3
1.3 Hubungan Antar Dokumen	I-5
1.4 Maksud dan Tujuan	I-10
1.5 Sistematika Dokumen RKPD	I-11
BAB II GAMBARAN UMUM KONDISI DAERAH	II-1
2.1 Kondisi Umum Kondisi Daerah.....	II-1
2.1.1. Aspek Geografis dan Demografi	II-1
2.1.2. Aspek Kesejahteraan Masyarakat	II-19
2.1.2.1 Fokus Kesejahteraan dan Pemerataan Ekonomi.....	II-20
2.1.2.2 Fokus Kesejahteraan Sosial	II-31
2.1.3. Aspek Pelayanan Umum	II-40
2.1.4. Aspek Daya Saing Daerah	II-132
2.2. Evaluasi Pelaksanaan Program dan Kegiatan RKPD sampai Tahun Berjalan dan Realisasi RPJMD.....	II-143
2.3. Pemasalahan Pembangunan Daerah.....	II-315
2.3.1. Permasalahan Daerah yang berhubungan dengan prioritas dan sasaran Pembangunan Daerah.....	II-315
2.3.2. Identifikasi Permasalahan Penyelenggaraan Urusan Pemerintah daerah.....	II-317
BAB III KERANGKA EKONOMI DAERAH DAN KEUANGAN DAERAH.....	III-1
3.1 Arah Kebijakan Ekonomi Daerah.....	III-1
3.1.1. Evaluasi Kondisi Pembangunan Ekonomi Kabupaten Sumedang	III-1

3.1.2.	Potensi dan Prospek Perekonomian Kabupaten Sumedang	III-9
3.2.	Arah Kebijakan Keuangan Daerah	III-11
3.2.1.	Proyeksi Keuangan Daerah dan Kerangka Pendanaan	III-11
3.2.2.	Arah Kebijakan Pendapatan Daerah	III-12
3.2.3	Kebijakan Belanja Tidak Langsung.....	III-20
3.2.4	Arah Kebijakan Pembiayaan Daerah.....	III-28
BAB IV	PRIORITAS DAN SASARAN PEMBANGUNAN DAERAH	
4.1	Tujuan dan Sasaran Pembangunan Tahun 2020.....	IV-2
4.2	Prioritas dan Sasaran Pembangunan.....	IV-8
4.3	Prioritas dan Program Pembangunan Daerah Kabupaten sumedang Tahun 2020.....	IV-22
4.4	Prioritas Pembangunan Nasional Tahun 2020.....	IV-25
4.5	Prioritas Pembangunan Provinsi Jawa Barat Tahun 2020.....	IV-34
4.6	Target Indikator Makro Nasional, Provinsi Jawa Barat dan Kabupaten Sumedang.....	IV-36
4.7	Keselarasn Prioritas Pembangunan Kabupaten Sumedang Tahun 2020 dengan RPJMD Kabupaten Sumedang Tahun 2018-2023.....	IV-37
4.8	Keselarasn Program dengan Pokok Pikiran DPRD....	IV-90
BAB V	RENCANA KERJA DAN PENDANAAN DAERAH	V-1
BAB VI	PENUTUP	VI-1

DAFTAR GAMBAR

		hal
Gambar 1.1	Hubungan Antar Dokumen.....	I-8
Gambar 1.2	Hubungan Antar Dokumen Spasial dan Perencanaan A-Spasial.....	I-9
Gambar 2.1	Peta Administratif Kabupaten Sumedang.....	II-1
Gambar 2.2	Grafik Curah Hujan dan Suhu Kabupaten Sumedang berdasarkan Bulan Tahun 2018.....	II-4
Gambar 2.3	Peta Rawan Bencana Kabupaten Sumedang	II-7
Gambar 2.4.	Piramida Penduduk Kabupaten Sumedang Tahun 2018.....	II-9
Gambar 2.5	Perbandingan LPE Indonesia, Provinsi Jawa Barat dan Kabupaten Sumedang.....	II-26
Gambar 2.6	Perbandingan PDB Perkapita Indonesia, PDRB Perkapita Provinsi Jawa Barat, PDRB Perkapita Kabupaten Sumedang.....	II-28
Gambar 2.7	Grafik Perbandingan Capaian IPM Kabupaten Sumedang, Provinsi Jawa Barat dan Nasional Tahun 2011 – 2016	II-32
	Grafik Perbandingan Tingkat Pengangguran Terbuka Kabupaten Sumedang, Provinsi Jawa Barat dan Nasional Tahun 2012-2017.....	II-39
Gambar 2.8	Grafik Rasio Ketersediaan Sekolah terhadap Penduduk Usia Sekolah.....	II-41
Gambar 2.9	Grafik APK PAUD sederajat.....	II-42
Gambar 2.10	Grafik Angka Putus Sekolah.....	II-43
Gambar 2.11	Grafik Angka Kelulusan.....	II-43
Gambar 2.12	Grafik Angka Melanjutkan.....	II-44
Gambar 2.13	Grafik Guru Yang Memenuhi Kualifikasi S1/D-IV.....	II-45
Gambar 2.14	Grafik Cakupan Komplikasi Kebidanan Yang Di Tangani.....	II-49
Gambar 2.15	Grafik Cakupan Pertolongan Oleh Nakes Yang Memiliki Kompetensi Kebidanan.....	II-50
Gambar 2.16	Grafik Cakupan Desa /Kelurahan Universal Child Immunization (UCI).....	II-50
Gambar 2.17	Grafik Cakupan Gizi Buruk Mendapat Perawatan	II-51
Gambar 2.18	Grafik Distribusi Kasus DBD Berdasarkan Di Kegitan Kabupaten Sumedang Tahun 2018.....	II-51
Gambar 2.19	Grafik Distribusi Kasus DBD Berdasarkan Waktu Di Kabupaten Sumedang Tahun 2018.....	II-52
Gambar 2.20	Grafik Cakup Pelayanan Kesehatan Rujukan Pasien Miskin.....	II-53

Gambar 2.21	Presentase Kepesertaan Jaminan Kesehatan Tahun 2016.....	II-53
Gambar 2.22	Grafik Cakupan Kunjungan Bayi.....	II-55
Gambar 2.23	Grafik Jumlah Puskesmas Dan Puskesmas Pembantu.....	II-56
Gambar 2.24	Grafik Presentase Ketersediaan Obat Di Puskesmas.....	II-56
Gambar 2.25	Grafik Presentase Kualitas Posyandu.....	II-57
Gambar 2.26	10 Besar Penyakit di Kabupaten Sumedang.....	II-58
Gambar 2.27	Kasus Penyakit Malaria.....	II-60
Gambar 2.28	Kasus Filariasis.....	II-61
Gambar 2.29	Jumlah Penemuan Kasus TBC Tahun 2016.....	II-61
Gambar 2.30	Sebaran Penyakit Diare Tahun 2018.....	II-62
Gambar 2.31	Cakupan Pelayanan Kesehatan Pada Orang Beresiko HIV di Kabupaten Sumedang Tahun 2018.....	II-64
Gambar 2.32	Positif Rate HIV Kabupaten Sumedang Tahun 2018.....	II-65
Gambar 2.33	Cakupan Pelayanan K1 dan K4.....	II-66
Gambar 2.34	Tren Cakupan Neonatus.....	II-67
Gambar 2.35	Cakupan KN 1 Per Kecamatan	II-68
Gambar 2.36	Cakupan KN Lengkap Per Kecamatan	II-69
Gambar 2.37	Cakupan Fe 1 dan Fe 2.....	II-71
Gambar 2.38	Berat Badan Bayi Lahir Rendah.....	II-72
Gambar 2.39	Asi Eksklusif.....	II-72
Gambar 2.40	Balita Bawah Garis Merah	II-73
Gambar 2.41	Pelayanan Kesehatan Usia Lanjut.....	II-74
Gambar 2.42	Rawat Jalan dan Rawat Inap di RSUD Sumedang.....	II-75
Gambar 2.43	Rawat Jalan dan Rawat Inap di RSU Pakuwon.....	II-76
Gambar 2.44	Rawat Jalan dan Rawat Inap di RSU Harapan Keluarga.....	II-76
Gambar 2.45	Presentasi Ruang Terbuka Hijau (RTH) Dari Luas Wilayah Kota.....	II-80
Gambar 2.46	Grafik Rumah Tangga Pengguna Air Bersih.....	II-81
Gambar 2.47	Grafik Rumah Tangga Bersanitasi.....	II-81
Gambar 2.48	Grafik Rumah Layak Huni.....	II-82
Gambar 2.49	Aset Tanah Pemerintah Kabupaten Sumedang....	II-91
Gambar 2.50	Kasus Pertanahan di Kabupaten Sumedang	II-92
Gambar 2.51	Grafik Presentase Target dan Capaian Penanganan Sampah di Kabupaten Sumedang....	II -93
Gambar 2.52	Grafik Rasio penduduk Ber-KTP.....	II-96
Gambar 2.53	Grafik Rasio Bayi Berakte Kelahiran.....	II-96
Gambar 2.54	Grafik Rasio Pasangan Berakte Nikah.....	II-97
Gambar 2.55	Grafik Kepemilikan Akta Kelahiran Per 1000 Penduduk.....	II-97
Gambar 2.56	Grafik Pemasangan Rambu-Rambu.....	II-105

Gambar 2.57	Grafik Realisasi dan Target Produktivitas Padi Atau Bahan Pangan Utama Lokal Lainnya Per Hektar.....	II-114
Gambar 2.58	Grafik Kontribusi Sektor Pertanian/Perkebunan Terhadap PDRB.....	II-115
Gambar 2.59	Grafik Pengeluaran Per Kapita Kabupaten Sumedang.....	II-133
Gambar 2.60	Nilai Tukar Petani.....	II-134
Gambar 2.61	Presentase Rumah Tangga Yang Memiliki Akses Air Bersih.....	II-135
Gambar 3.1	Laju Pertumbuhan Ekonomi Kabupaten Sumedang Dibandingkan Dengan Provinsi Jawa Barat (%).....	III-2
Gambar 3.2	Rata-Rata Pertumbuhan Dan Kontribusi Lapangan Usaha Tahun 2012-2017	III-4
Gambar 3.3	TPT Dan TPAK Tahun 2012-2017.....	III-8
Gambar 3.4	Potensi Keselarasan Berdasarkan Lapangan Usaha.....	III-10

DAFTAR TABEL

		hal
Tabel 2.1	Jumlah Kecamatan, Jumlah Desa/Kelurahan Berdasarkan Luas Wilayah	II-2
Tabel 2.2	Suhu Udara Kabupaten Sumedang	II-4
Tabel 2.3	Kawasan Rawan Bencana.....	II-6
Tabel 2.4	Jumlah, Kepadatan, Pertumbuhan, Penduduk Dan Luas Wilayah Berdasarkan Kecamatan di Kabupaten Sumedang Tahun 2018.....	II-8
Tabel 2.5	PDRB kabupaten Sumedang Tahun 2012-201.....	II-21
Tabel 2.6	PDRB Kabupaten Sumedang ADHK Tahun 2012-2017 (%) Menurut Lapangan Usaha (Juta Rupiah).....	II-22
Tabel 2.7	Distribusi Presentase PDRB Kabupaten Sumedang ADHB Tahun 2012-2017 (%).....	II-24
Tabel 2.8	Pertumbuhan PDRB Kabupaten Sumedang Atas Dasar Harga Konstan Tahun 2011-2017 (%).....	II-27
Tabel 2.9	Pertumbuhan PDRB Per Kapita Kabupaten Sumedang Atas Dasar Harga Konstan Tahun 2012-2017.....	II-29
Tabel 2.10	Penduduk Miskin di Kabupaten Sumedang Dan Daerah Perbatasan.....	II-30
Tabel 2.11	IPM Kabupten Sumedang Dan Komponen Penyusunnya Tahun 2011-2017.....	II-32
Tabel 2.12	Capaian Indikator Gender Kabupaten Sumedang.....	II-33
Tabel 2.13	Indikator Makro Pendidikan Kabupaten Sumedang Tahun 2013 Sampai Dengan Tahun 2017.....	II-34
Tabel 2.14	Indikator Kesehatan Kabupaten Sumedang Tahun 2012 - 2018.....	II-36
Tabel 2.15	Indikator Ketenagakerjaan Kabupaten Sumedang Tahun 2012-2017.....	II-38
Tabel 2.16	Indikator Rasio Guru Terhadap Murid Per Kelas Rata-Rata	II-41
Tabel 2.17	Indikator Sekolah Kondisi Bangunan Baik.....	II-42
Tabel 2.18	Indikator Presentase Guru Yang Bersertifikasi Tahun 2014-Tahun 2017 (Presentase).....	II-45
Tabel 2.19	Rasio Posyandu Per Satuan Balita.....	II-46
Tabel 2.20	Rasio Puskesmas Dan Pustu Per Satuan Penduduk	II-46
Tabel 2.21	Rasio Rumah Sakit Per Satuan Penduduk.....	II-47
Tabel 2.22	Rasio Tenaga Kesehatan kabupaten Sumedang Tahun 2013-2017.....	II-48
Tabel 2.24	Indikator Presentase Panjang Jalan Kabupaten Dalam Kondisi Baik.....	II-78
Tabel 2.25	Indikator Rasio Panjang jalan Terhadap Jumlah Penduduk.....	II-78

Tabel 2.26	Rasio jaringan Irigasi Dan Presentase Irigasi Kabupaten Dalam Kondisi baik.....	II-79
Tabel 2.27	Indikator Lingkungan Pemukiman Kumuh.....	II-82
Tabel 2.28	Indikator Kinerja Urusan Ketentraman,Ketertiban Umum Dan Linmas.....	II-84
Tabel 2.29	Indikator Kinerja Urusan Sosial.....	II-85
Tabel 2.30	Indikator Kinerja Urusan Tenaga Kerja.....	II-87
Tabel 2.31	Indikator Kinerja Urusan Pemberdayaan Perempuan Perlindungan Anak.....	II-90
Tabel 2.32	Indikator Kinerja Urusan Pangan.....	II-90
Tabel 2.33	Indikator Jumlah Dan Kapasitas Tempat Penyimpanan Sampah Sementara (TPSS)/Tansfer Depo,Tps 3R,Jumlah Timbulan Sampah Dan Voume Sampah terangkut.....	II-94
Tabel 2.34	Indikator Pengawasan AMDAL Dan UKL/UPL,Dan Penegakan Hukum Lingkungan.....	II-95
Tabel 2.35	Database kependudukan Dan Ktp Nasional Berbasis NIK...	II-98
Tabel 2.36	Indikator Kinerja Urusan Pemberdayaan Masyarakat Dan Desa.....	II-98
Tabel 2.37	Indikator Kinerja Urusan Pengendalian Penduduk Dan Keluarga Berencana.....	II-103
Tabel 2.38	Indikator Kinerja Pelayanan Perhubungan	II-104
Tabel 2.39	Indikator Kinerja Urusan Komunikasi Dan Informatika.....	II-106
Tabel 2.40	Indikator Kinerja Urusan Koprasi,Usaha Kecil Dan Menengah.....	II-107
Tabel 2.41	Indikator Kinerja Urusan Penanaman Modal Kabupaten Sumedang.....	II-108
Tabel 2.42	Indikator Kinerja Urusan Kepemudaan Dan Olah Raga.....	II-110
Tabel 2.43	Indikator Kinerja Urusan Statistik	II-110
Tabel 2.44	Indikator Kinerja Urusan Persandian.....	II-111
Tabel 2.45	Indikator Kinerja Urusan Kebudayaan.....	II-112
Tabel 2.46	Indikator Kinerja Urusan Perpustakaan.....	II-113
Tabel 2.47	Indikator Kinerja Urusan kearsipan.....	II-114
Tabel 2.48	Indikator Kinerja Urusan Pariwisata.....	II-116
Tabel 2.49	Indikator Kinerja Urusan Kelautan Dan Perikanan.....	II-117
Tabel 2.50	Indikator Kinerja Urusan Perdagangan.....	II-117
Tabel 2.51	Indikator Kinerja Urusan Perindustrian.....	II-118

Tabel 2.52	Indikator Kinerja Urusan Transmigrasi.....	II-120
Tabel 2.53	Indikator Kinerja Urusan Perencanaan.....	II-121
Tabel 2.54	Indikator Kinerja Urusan Keuangan.....	II-123
Tabel 2.55	Indikator Kinerja Urusan Kepegawaian Pendidikan Dan Pelatihan.....	II-125
Tabel 2.56	Indikator Kinerja Urusan Pengawasan.....	II-126
Tabel 2.57	Indikator Kinerja Urusan Sekretariat DPRD.....	II-127
Tabel 2.58	Indikat Urusan Administrasi Pemerintahan.....	II-129
Tabel 2.59	Indikator Kinerja Urusan Kestuan Bangsa Dan Politik.....	II-132
Tabel 2.60	Indikator Presentase Desa Berstatus Swasembada Terhadap Total Desa.....	II-133
Tabel 2.61	Indikator Kinerja Fokus Iklim Berinvestasi	II-136
Tabel 2.62	Rasio Ketergantungan	II-139
Tabel 2.63	Rasio Lulusan S1/S2/S3.....	II-140
Tabel 2.64	Penduduk >15 Tahun Keatas Berdasarkan Pendidikan.....	II-141
Tabel 2.65	Jumlah PNS Yang Bekerja Menurut Pendidikan Yang Ditamatkan	II-142
	Evaluasi Hasil RKPD Tahun 2019 Sampai dengan Triwulan II.....	II-143
Tabel 2.66	Interpretasi/Penilaian Kinerja Urusan Pendidikan Tahun 2019 Berdasarkan Indikator Outcome	II-145
Tabel 2.67	Interpretasi/Penilaian Kinerja Urusan Kesehatan Tahun 2019 Berdasarkan Indikator Outcome	II-146
Tabel 2.68	Interpretasi/Penilaian Kinerja Urusan Penataan Ruang Tahun 2019 Berdasarkan Indikator Outcome	II-150
Tabel 2.69	Interpretasi/Penilaian Kinerja Urusan Perumahan Rakyat Dan Kawasan Permukiman Tahun 2019 Berdasarkan Indikator Outcome	II-151
Tabel 2.70	Interpretasi/Penilaian Kinerja Urusan Ketentraman,Ketertiban Umum Dan Perlindungan Masyarakat Tahun 2019 Berdasarkan Indikator Outcome.....	II-153
Tabel 2.71	Interpretasi/Penilaian Kinerja Urusan Sosial Tahun 2019 Berdasarkan Indikator Outcome	II-155
Tabel 2.72	Interpretasi/Penilaian Kinerja Urusan Tenaga Kerja Tahun 2019 Berdasarkan Indikator Outcome	II-157
Tabel 2.73	Interpretasi/Penilaian Kinerja Urusan Pemberdayaan Perempuan Dan Perlindungan Anak Tahun 2019 Berdasarkan Indikator Outcome	II-158
Tabel 2.74	Interpretasi/Penilaian Kinerja Urusan Pangan Tahun 2019 Berdasarkan Indikator Outcome	II-159

Tabel 2.75	Interpretasi/Penilaian Kinerja Urusan Pertahanan Tahun 2019 Berdasarkan Indikator Outcome	II-160
Tabel 2.76	Interpretasi/Penilaian Kinerja Urusan Lingkungan Hidup Tahun 2019 Berdasarkan Indikator Outcome.....	II-161
Tabel 2.77	Interpretasi/Penilaian Kinerja Urusan Pencatatan Sipil Tahun 2019 Berdasarkan Indikator Outcome.....	II-162
Tabel 2.78	Interpretasi/Penilaian Kinerja Urusan Pemberdayaan Masyarakat Dan Desa Tahun 2019 Berdasarkan Indikator Outcome	II-163
Tabel 2.79	Interpretasi/Penilaian Kinerja Urusan Pengendalian Penduduk Dan Keluarga Berencana Tahun 2019 Berdasarkan Indikator Outcome	II-164
Tabel 2.80	Interpretasi/Penilaian Kinerja Urusan Perhubungan Tahun 2019 Berdasarkan Indikator Outcome	II-166
Tabel 2.81	Interpretasi/Penilaian Kinerja Urusan Komunikasi Dan Informatika Tahun 2019 Berdasarkan Indikator Outcome	II-167
Tabel 2.82	Interpretasi/Penilaian Kinerja Urusan Koprasi,usaha Kecil, Dan Menegah Tahun 2019 Berdasarkan Indikator Outcome	II-168
Tabel 2.83	Interpretasi/Penilaian Kinerja Urusan Penanaman Modal Tahun 2019 Berdasarkan Indikator Outcome	II-169
Tabel 2.84	Interpretasi/Penilaian Kinerja Urusan Kepemudaan Dan OlahRaga Tahun 2019 Berdasarkan Indikator Outcome.....	II-170
Tabel 2.85	Interpretasi/Penilaian Kinerja Urusan Statistik Tahun 2019 Berdasarkan Indikator Outcome	II-170
Tabel 2.86	Interpretasi/Penilaian Kinerja Urusan Persandian Tahun 2019 Berdasarkan Indikator Outcome	II-172
Tabel 2.87	Interpretasi/Penilaian Kinerja Urusan Kebudayaan Tahun 2019 Berdasarkan Indikator Outcome	II-172
Tabel 2.88	Interpretasi/Penilaian Kinerja Urusan Perpustakaan Tahun 2019 Berdasarkan Indikator Outcome	II-173
Tabel 2.89	Interpretasi/Penilaian Kinerja Urusan Kearsipan Tahun 2019 Berdasarkan Indikator Outcome	II-174
Tabel 2.90	Interpretasi/Penilaian Kinerja Urusan Perikanan Tahun 2019 Berdasarkan Indikator Outcome	II-174
Tabel 2.91	Interpretasi/Penilaian Kinerja Urusan Pariwisata Tahun 2019 Berdasarkan Indikator Outcome	II-175
Tabel 2.92	Interpretasi/Penilaian Kinerja Urusan Pertanian Tahun 2019 Berdasarkan Indikator Outcome	II-176
Tabel 2.93	Interpretasi/Penilaian Kinerja Urusan Kehutanan Tahun 2019 Berdasarkan Indikator Outcome	II-179
Tabel 2.94	Interpretasi/Penilaian Kinerja Urusan Perdagangan Tahun 2019 Berdasarkan Indikator Outcome	II-180
Tabel 2.95	Interpretasi/Penilaian Kinerja Urusan Perindustrian Tahun 2019 Berdasarkan Indikator Outcome	II-181

Tabel 2.96	Interpretasi/Penilaian Kinerja Urusan Transmigrasi Tahun 2019 Berdasarkan Indikator Outcome	II-181
Tabel 2.97	Capaian Indikator Kinerja Badan Penanggulangan Bencana Daerah.....	II-184
Tabel 2.98	Interpretasi/Penilaian Kinerja Urusan Kesatuan Bangsa Dan Politik Dalam Negri Tahun 2019 Berdasarkan Indikator Outcome	II-186
Tabel 2.99	Interpretasi/Penilaian Kinerja Urusan Sekretariat Daerah Tahun 2019 Berdasarkan Indikator Outcome	II-187
Tabel 2.100	Interpretasi/Penilaian Kinerja Urusan Inspektorat Tahun 2019 Berdasarkan Indikator Outcome	II-191
Tabel 2.101	Interpretasi/Penilaian Kinerja Urusan Kesehatan Tahun 2019 Berdasarkan Indikator Outcome	II-192
Tabel 2.102	Interpretasi/Penilaian Kinerja Urusan Bappppeda Tahun 2019 Berdasarkan Indikator Outcome	II-194
Tabel 2.103	Interpretasi/Penilaian Kinerja Urusan Keuangan Tahun 2019 Berdasarkan Indikator Outcome	II-195
Tabel 2.104	Interpretasi/Penilaian Kinerja Urusan Kepegawaian Tahun 2019 Berdasarkan Indikator Outcome	II-196
Tabel 2.105	Evaluasi Terhadap Hasil RKPD Pemerintah Kabupaten Sumedang Periode Pelaksanaan Tahun Anggaran 2019.....	II-198
Tabel 3.1	Laju Pertumbuhan Rill PDRB Menurut Lapangan Usaha Tahun 2011-2017(%).....	III-2
Tabel 3.2	Pertumbuhan Lapangan Usaha Tahun 2015-2017 (%).....	III-4
Tabel 3.3	Pertumbuhan PDRB Per Kapita Kabupaten Sumedang 2012-2017.....	III-6
Tabel 3.4	Penduduk Miskin Di Kabupaten Sumedang	III-6
Tabel 3.5	Rata-Rata Kontribusi PDRB Berdasarkan Lapangan Usaha Tahun 2011-2017.....	III-7
Tabel 3.6	Proyeksi Pembangunan Ekonomi Kabupaten Sumedang.....	III-11
Tabel 3.7	Proyeksi Keuangan Daerah Dan Kerangka Pendanaan	III-11
Tabel 3.8	Pendapatan Daerah Realissi Dan Proyeksi / Target Pendapatan Kabupaten Sumedang Tahun 2017-2021.....	III-25
Tabel 3.9	Tabel Realisasi Dan Proyeksi / Target Belanja Kabupaten Sumedang tahun 2017-2021.....	III-27
Tabel 3.10	Realisasi dan Proyeksi/Target Pembiayaan Kabupaten Sumedang Tahun 2017-2021.....	III-30
Tabel 4.1	Keselarasan Antara Prioritas Nasional Tahun 2020 Dengan Prioritas Serta Sasaran Pembangunan kabupaten Sumedang Tahun 2020.....	IV-28

Tabel 4.2	Keselarasan Antara Prioritas Nasional Dan Sasaran Pembangunan Provinsi Jawa Barat Tahun 2020 Dan Prioritas Serta Sasaran Pembangunan kabupaten Sumedang Tahun 2020.....	IV-35
Tabel 4.3	Target Indikator Makro Pembangunan nasional –Provinsi Jawa Barat dan kabupaten Sumedang.....	IV-37
Tabel 4.4	Keselarasan Prioritas RKPD Dengan Visi dan Misi Strategi serta Arah Kebijakan RPJMD 2018-2023.....	IV-34
Tabel 4.5	Keselarasan Antara Prioritas Pembangunan Daerah Dengan Prioritas Dan Isu Strategis	IV-46
Tabel 4.6	Keselarasan Program Dengan Pokok Pikiran DPRD.....	IV-91
Tabel 6.1	Indikator Makro Kabupaten Sumedang Tahun 2020.....	VI-1
Tabel 6.2	Indikator Kinerja Utama kabupaten Sumedang Tahun 2020.....	VI-2
Tabel 6.3	Indikator Kinerja Daerah Terhadap Capaian Kinerja Daerah Penyelenggaraan Urusan Pemerintahan Tingkat Dampak /Impact Kabupaten Sumedang Tahun 2020.....	VI-4
Tabel 6.4	Penetapan Indikator Kinerja Daerah Terhadap Capaian Kinerja Daerah Penyelengraan Urusan Pemerintahan Tingkat Outcome kabupaten Sumedang Tahun 2000.....	VI-16



BAB I

PENDAHULUAN

1.1 Latar Belakang

Perencanaan Pembangunan Daerah bertujuan untuk mewujudkan pembangunan daerah dalam rangka peningkatan dan pemerataan pendapatan masyarakat, kesempatan kerja, lapangan berusaha, meningkatkan akses dan kualitas pelayanan publik dan daya saing sesuai dengan kewenangannya dengan prinsip – prinsip meliputi:

1. Merupakan satu kesatuan dalam sistem perencanaan pembangunan nasional;
2. Dilakukan pemerintah daerah bersama para pemangku kepentingan berdasarkan peran dan kewenangan masing;
3. Mengintegrasikan rencana tata ruang dengan rencana pembangunan daerah;
4. Dilaksanakan berdasarkan kondisi dan potensi yang dimiliki masing – masing daerah sesuai dengan dinamika perkembangan daerah dan nasional.

RKPD Kabupaten Sumedang Tahun 2020 ini merupakan tahun kedua dari pembangunan jangka menengah yang termuat dalam RPJMD Kabupaten Sumedang Tahun 2018-2023, adapun penyusunannya berpedoman pada Peraturan Menteri Dalam Negeri Nomor 86 Tahun 2017 tentang Tata Cara Perencanaan, Pengendalian dan Evaluasi Pembangunan Daerah, Tata Cara Evaluasi Rancangan Peraturan Daerah tentang Rencana Pembangunan Jangka Panjang Daerah dan Rencana Pembangunan Jangka Menengah Daerah, serta Tata Cara Perubahan Rencana Pembangunan Jangka Panjang Daerah, Rencana Pembangunan Jangka Menengah Daerah, dan Rencana Kerja Pemerintah Daerah. Peran RKPD Kabupaten Sumedang Tahun 2020 ini sangat strategis dalam menentukan arah dan kebijakan Pembangunan Daerah Tahun 2020, yang selanjutnya akan menjadi landasan dalam penyusunan KUA dan PPAS Tahun anggaran 2020 serta APBD Tahun Anggaran 2020.

Berdasarkan proses-nya penyusunan RKPD disusun dengan menggunakan empat pendekatan perencanaan pembangunan, meliputi pendekatan teknokratik, partisipatif, politik, serta atas-bawah dan bawah-atas. Pendekatan teknokratis dalam penyusunan RKPD menggunakan metode dan kerangka berpikir ilmiah, kemudian pendekatan partisipatif dilaksanakan dengan melibatkan berbagai pemangku kepentingan, yang tercermin dalam pelaksanaan Musyawarah Perencanaan Pembangunan Daerah (Musrenbang) RKPD. Selanjutnya pendekatan atas-bawah dan bawah-atas dimaksudkan bahwa RKPD disusun dengan memperhatikan harapan masyarakat di seluruh kabupaten, mengarah pada percepatan pembangunan, dan memperhatikan kebijakan Pemerintah Pusat. Adapun pendekatan politik dilaksanakan dengan menuangkan program dan kegiatan pada tahun berkenaan yang merupakan terjemahan dari visi misi kepala daerah dan melibatkan DPRD dalam pembahasan penyusunan RKPD.

Berdasarkan substansi-nya RKPD Kabupaten Sumedang Tahun 2020 disusun menggunakan pendekatan tematik holistik, integratif dan spasial. Pendekatan tematik holistik bermakna dilakukannya penanganan menyeluruh dan terfokus pada kegiatan yang relevan dengan pencapaian program prioritas sehingga kegiatan yang dilaksanakan betul-betul ditujukan untuk terwujudnya misi. Pendekatan integratif bermakna adanya keterpaduan seluruh kegiatan yang saling memperkuat dan selaras antara organisasi perangkat daerah dalam mencapai prioritas daerah. Adapun pendekatan spasial bermakna kegiatan-kegiatan direncanakan berdasarkan data dan informasi yang baik serta lokasi yang jelas sehingga memudahkan proses integrasi dan pemantauan kegiatan di lapangan.

Dengan penerapan seluruh pendekatan perencanaan tersebut, disertai dengan semangat nilai filosofis Sumedang Puseur Budaya Sunda (SPBS) yaitu “Insun Medal Insun Madangan”, serta nilai manajerial SPBS “Rayawan Jati Sunda”, diharapkan dokumen RKPD Kabupaten Sumedang Tahun 2020 ini dapat menjadi dokumen perencanaan yang memenuhi prinsip berkeadilan, berkelanjutan, dan kemandirian dengan menjaga keseimbangan dan

kesinambungan kemajuan pembangunan, yang pada akhirnya diharapkan dapat bermuara pada terciptanya kondisi masyarakat Sumedang yang sejahtera lahir dan bathin.

1.2 Dasar Hukum Penyusunan

Penyusunan RKPD Kabupaten Sumedang Tahun 2020 ini berlandaskan pada beberapa dasar hukum, yakni :

1. Undang-Undang Nomor 17 tahun 2003 tentang Keuangan Negara;
2. Undang-Undang Nomor 1 Tahun 2004 tentang Sistem Perbendaharaan Negara;
3. Undang-Undang Nomor 25 Tahun 2004 tentang Sistem Perencanaan Pembangunan Nasional;
4. Undang-Undang Nomor 33 Tahun 2004 tentang Perimbangan Keuangan antara Pemerintah Pusat dan Pemerintahan Daerah;
5. Undang-Undang Nomor 26 Tahun 2007 tentang Penataan Ruang;
6. Undang-Undang Nomor 25 Tahun 2009 tentang Pelayanan Publik;
7. Undang-Undang Nomor 23 Tahun 2014 tentang Pemerintahan Daerah;
8. Peraturan Pemerintah Nomor 20 Tahun 2004 tentang Rencana Kerja Pemerintah;
9. Peraturan Pemerintah Nomor 40 Tahun 2006 tentang Tata Cara Penyusunan Rencana Pembangunan Nasional;
10. Peraturan Pemerintah Nomor 17 Tahun 2007 tentang Rencana Pembangunan Jangka Panjang Nasional Tahun 2005-2025;
11. Peraturan Pemerintah Nomor 8 Tahun 2008 tentang Tahapan, Tata Cara Penyusunan, Pengendalian dan Evaluasi Pelaksanaan Rencana Pembangunan Daerah;
12. Peraturan Pemerintah Nomor 18 Tahun 2016 tentang Perangkat Daerah;
13. Peraturan Pemerintah Nomor 12 Tahun 2017 tentang Pembinaan dan Pengawasan Penyelenggaraan Pemerintahan Daerah;

14. Peraturan Pemerintah Nomor 2 Tahun 2018 tentang Standar Pelayanan Minimal;
15. Peraturan Menteri Dalam Negeri Nomor 13 Tahun 2006 tentang Pedoman Pengelolaan Keuangan Daerah sebagaimana telah diubah dengan Peraturan Menteri Dalam Negeri Nomor 21 Tahun 2011 tentang Perubahan Kedua atas Peraturan Menteri Dalam Negeri Nomor 13 Tahun 2006 tentang Pedoman Pengelolaan Keuangan Daerah;
16. Peraturan Menteri Dalam Negeri Nomor 86 Tahun 2017 tentang Tata Perencanaan, Pengendalian dan Evaluasi Pembangunan Daerah, Tata Cara Evaluasi Rancangan Peraturan Daerah tentang Rencana Pembangunan Jangka Panjang Daerah dan Rencana Pembangunan Jangka Menengah Daerah serta Tata Cara Perubahan Rencana Pembangunan Jangka Panjang Daerah, Rencana Pembangunan Jangka Menengah Daerah dan Rencana Kerja Pemerintah Daerah;
17. Peraturan Menteri Dalam Negeri Nomor 31 Tahun 2019 tentang Penyusunan Rencana Kerja Pemerintah Daerah Tahun 2020;
18. Peraturan Daerah Provinsi Jawa Barat Nomor 9 Tahun 2008 tentang Rencana Pembangunan Jangka Panjang Daerah Provinsi Jawa Barat Tahun 2005-2025 sebagaimana telah diubah dengan Peraturan Daerah Nomor 7 Tahun 2019 tentang Perubahan Kedua atas Peraturan Daerah Provinsi Jawa Barat Nomor 9 Tahun 2008 tentang Rencana Pembangunan Jangka Panjang Daerah Provinsi Jawa Barat Tahun 2005-2025;
19. Peraturan Daerah Provinsi Jawa Barat Nomor 6 Tahun 2009 tentang Sistem Perencanaan Pembangunan Daerah;
20. Peraturan Daerah Provinsi Jawa Barat Nomor 22 Tahun 2010 tentang Rencana Tata Ruang Wilayah Provinsi Jawa Barat Tahun 2009-2029;
21. Peraturan Daerah Provinsi Jawa Barat Nomor 8 Tahun 2019 tentang Rencana Pembangunan Jangka Menengah Daerah (RPJMD) Provinsi Jawa Barat Tahun 2018 - 2023;

22. Peraturan Gubernur Jawa Barat Nomor 32 Tahun 2019 tentang Rencana Kerja Pemerintah Daerah Provinsi Jawa Barat Tahun 2020;
23. Peraturan Daerah Kabupaten Sumedang Nomor 2 Tahun 2008 tentang Rencana Pembangunan Jangka Panjang Daerah Kabupaten Sumedang Tahun 2005-2025;
24. Peraturan Daerah Kabupaten Sumedang Nomor 3 Tahun 2009 tentang Pokok-Pokok Pengelolaan Keuangan Daerah, sebagaimana telah diubah dengan Peraturan Daerah Kabupaten Sumedang Nomor 13 Tahun 2012 tentang Perubahan atas Peraturan Daerah Kabupaten Sumedang Nomor 3 Tahun 2009 tentang Pokok-Pokok Pengelolaan Keuangan Daerah;
25. Peraturan Daerah Kabupaten Sumedang Nomor 18 Tahun 2014 tentang Prosedur Perencanaan dan Penganggaran Daerah Kabupaten Sumedang;
26. Peraturan Daerah Kabupaten Sumedang Nomor 3 Tahun 2016 tentang Pemetaan Urusan Pemerintahan Kabupaten Sumedang;
27. Peraturan Daerah Kabupaten Sumedang Nomor 11 Tahun 2016 tentang Susunan dan Pembentukan Perangkat Daerah Kabupaten Sumedang;
28. Peraturan Daerah Kabupaten Sumedang Nomor 4 Tahun 2018 tentang Rencana Tata Ruang dan Wilayah Kabupaten Sumedang Tahun 2018-2038;
29. Peraturan Daerah Kabupaten Sumedang Nomor 5 Tahun 2019 tentang Rencana Pembangunan Jangka Menengah Daerah Kabupaten Sumedang Tahun 2018-2023;
30. Peraturan Bupati Sumedang Nomor 113 Tahun 2009 tentang Sumedang Puseur Budaya Sunda (SPBS).

1.3 Hubungan Antar Dokumen

Keterkaitan antar dokumen perencanaan dalam sistem perencanaan pembangunan dan sistem keuangan negara telah diatur di dalam Undang-Undang Nomor 25 Tahun 2004 tentang Sistem Perencanaan Pembangunan Nasional dan Undang-Undang

Nomor 17 Tahun 2003 tentang Keuangan Negara, sebagaimana dapat dilihat pada Gambar 1.1. Dokumen RKPD sebagai dokumen perencanaan pembangunan tahunan merupakan penjabaran dari dokumen RPJMD yang berpedoman pada RPJPD. Dokumen RKPD tersebut menjadi pedoman bagi SKPD/UKPD dalam menyusun Renja SKPD/UKPD di mana Renja tersebut akan menjadi bahan masukan dalam finalisasi RKPD. Lebih lanjut dalam hubungannya dengan RKP, dokumen RKPD diserasikan dengan RKP melalui forum Musrenbang Nasional.

Kemudian, dokumen-dokumen perencanaan sebagaimana tersebut di atas yang bersifat A-Spasial perlu diselaraskan dengan dokumen-dokumen perencanaan spasial yakni dokumen RTRW Nasional, RTR Pulau dan RTR Kawasan Strategis Nasional pada level Pemerintah Pusat dan dokumen RTRW Daerah, RDTR, serta RTR Kawasan Strategis Daerah, selanjutnya perlu juga diselaraskan dengan dokumen-dokumen RTR dari daerah tetangga.

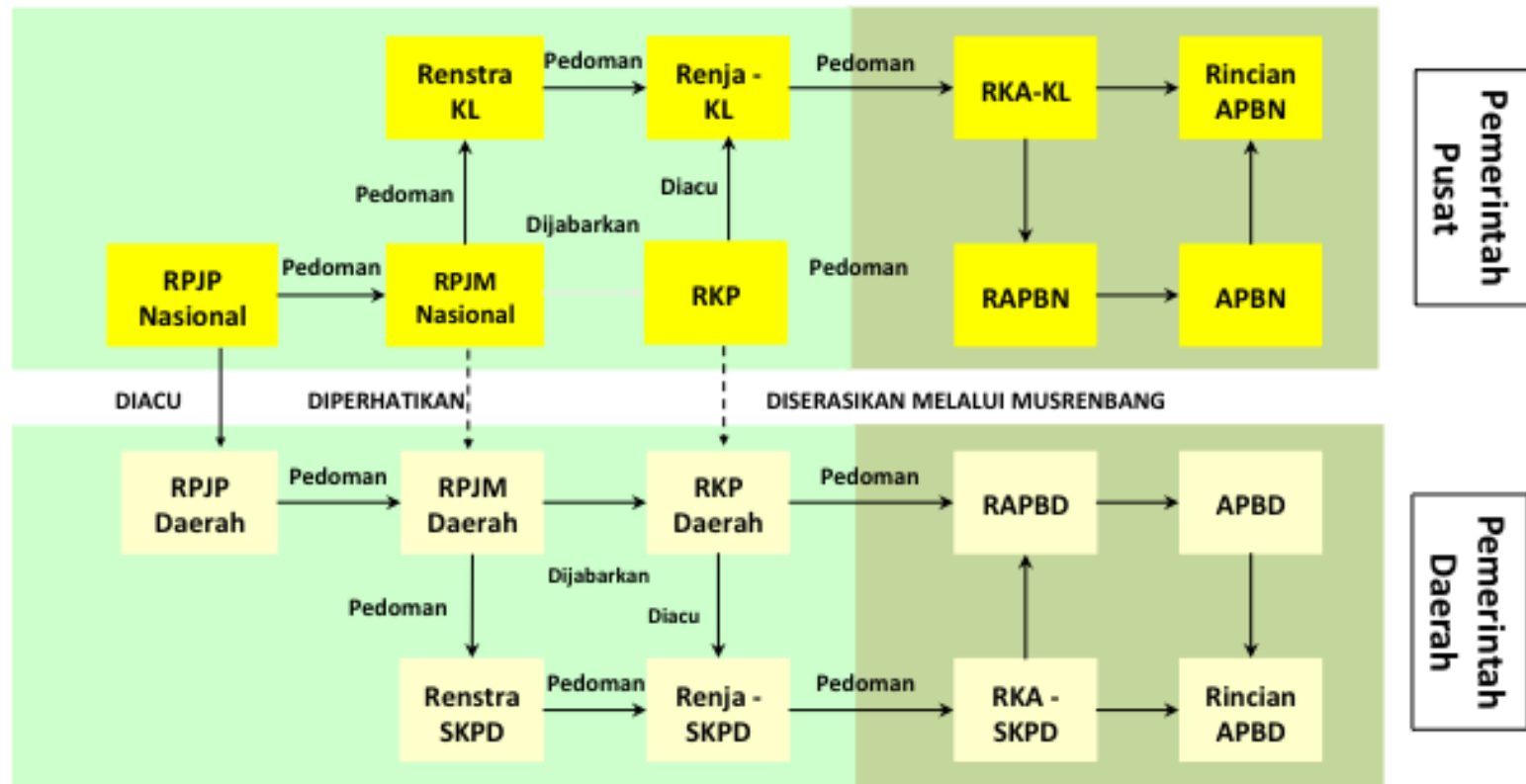
Dalam konteks penyusunan dokumen RKPD yang merupakan penjabaran dari RPJMD dan berpedoman dengan RPJPD, kemudian dokumen RTRW Daerah menjadi pedoman dalam penyusunan RPJPD dan RPJMD, maka korelasi antara RKPD dengan dokumen perencanaan spasial (RTRW Daerah) terletak pada hubungannya dengan dokumen RPJPD dan RPJMD yang sama-sama dijadikan pedoman dalam penyusunan RKPD. Secara skematik uraian keselarasan dokumen spasial dan a-spasial dijabarkan pada Gambar 1.2.

Dalam menyusun dokumen RKPD Kabupaten Sumedang Tahun 2020 dilakukan dengan memperhatikan kebijakan tingkat nasional, yang mengacu pada RKP Tahun 2020 yang berisi input rencana seluruh Kementerian dan Lembaga Pemerintah non Kementerian. Lebih lanjut dalam konteks daerah, dokumen RKPD Tahun 2020 juga disusun dengan memperhatikan kebijakan jangka menengah sesuai RPJMD Kabupaten Sumedang Tahun 2019-2023.

Selanjutnya dokumen RKPD Kabupaten Sumedang Tahun 2020 menjadi pedoman perumusan penyempurnaan rancangan akhir Renja Perangkat Daerah Tahun 2020. Kemudian dokumen RKPD juga menjadi pedoman penyusunan rancangan Kebijakan

Umum APBD serta Rancangan Prioritas dan Plafon Anggaran Sementara Kabupaten Sumedang Tahun Anggaran 2020. Dengan demikian dokumen RKPD Kabupaten Sumedang Tahun 2020 menjadi bagian tidak terpisahkan dengan dokumen lainnya dan menjadi bagian dalam proses penyusunan APBD Tahun Anggaran 2020.

Gambar 1.1
Hubungan Antar Dokumen Perencanaan



UU No. 25 Tahun 2004

UU No. 17 Tahun 2003

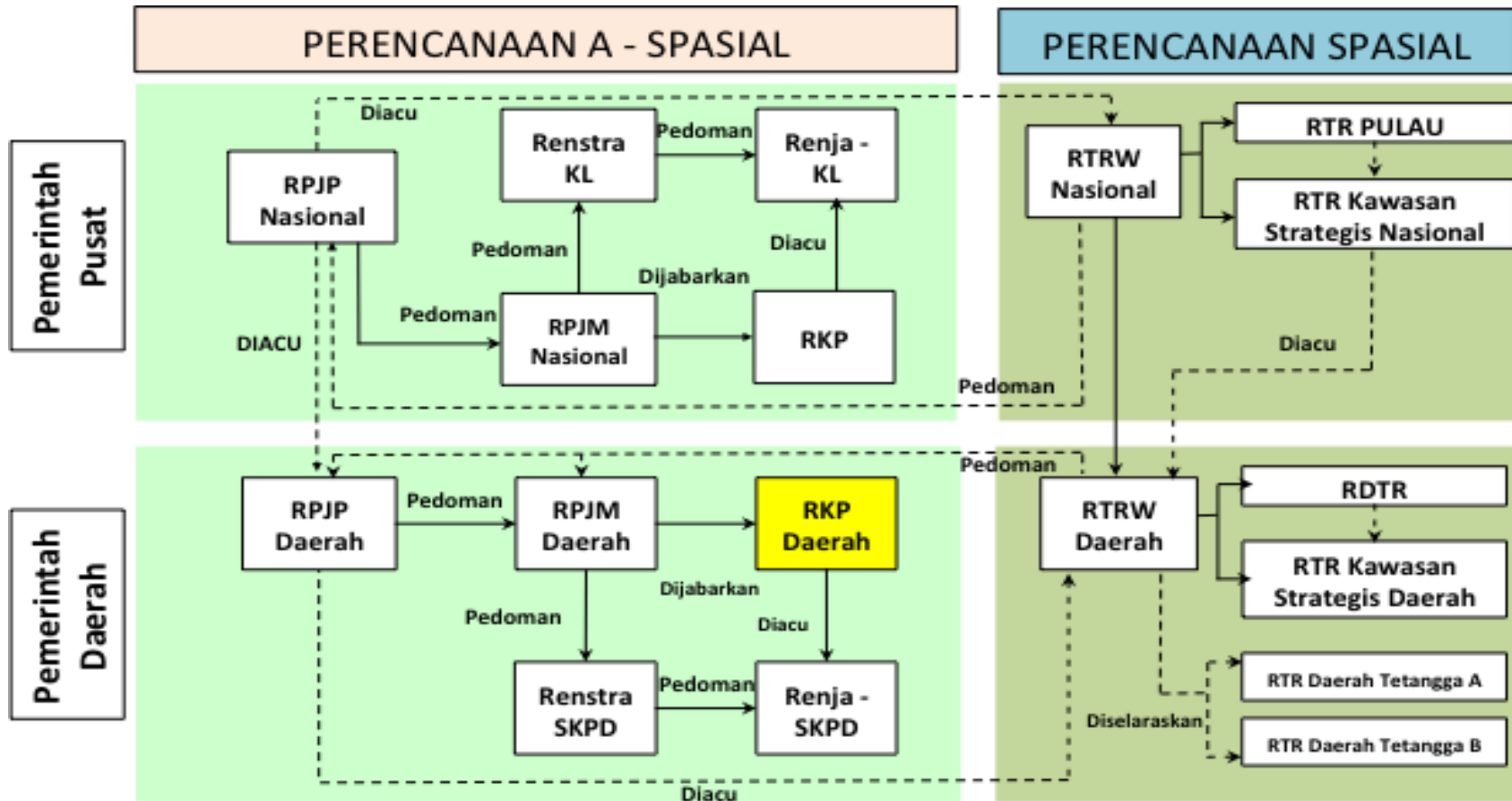
Catatan:

Diacu : hal-hal yang dianggap mendasar harus identik

Dipedomani : hal-hal yang memberikan arah dan koridor

Gambar 1.2

Hubungan Antar Dokumen Perencanaan Spasial dan Perencanaan A-Spasial



Sumber : Undang-undang Nomor 25 Tahun 2004
Undang-undang Nomor 26 Tahun 2007

1.4 Maksud dan Tujuan

Maksud penyusunan dokumen RKPD Kabupaten Sumedang Tahun 2020 adalah sebagai pedoman bagi penyelenggaraan pembangunan oleh seluruh perangkat daerah di Kabupaten Sumedang, yang didalamnya memuat arah kebijakan, sasaran, prioritas dan program pembangunan serta kegiatan yang bersifat terukur, terpadu, berorientasi pada pendekatan pembangunan berkelanjutan.

Adapun tujuan penyusunan dokumen RKPD Kabupaten Sumedang Tahun 2020 adalah :

1. Menjadi acuan bagi DPRD Kabupaten Sumedang, seluruh kepala perangkat daerah, serta seluruh lurah dan camat di lingkungan Pemerintah Kabupaten Sumedang dalam menentukan prioritas program dan kegiatan Tahun 2020;
2. Menjadi pedoman dalam penyusunan rancangan KUA dan PPA Kabupaten Sumedang Tahun 2020;
3. Menetapkan program untuk masing-masing urusan pemerintahan dalam rangka pencapaian target perjanjian kinerja;
4. Memperkuat koordinasi, integrasi dan sinergi pembangunan baik antar perangkat daerah, pemerintah provinsi dan pemerintah pusat;
5. Memberikan jaminan kepastian kebijakan sebagai komitmen pemerintah dalam penyelenggaraan urusan pemerintahan;
6. Menjadi tolak ukur untuk menilai dan mengevaluasi kinerja setiap perangkat daerah di lingkungan Pemerintah Kabupaten Sumedang, serta penyusunan LKPJ, LPPD dan LKPD;
7. Menciptakan pemerintahan yang responsif, kondusif dan partisipatif dalam melaksanakan pembangunan yang berkelanjutan;
8. Menggerakkan dan mengerahkan seluruh *stakeholder* dan meningkatkan partisipasi masyarakat dalam pelaksanaan kebijakan dan program pembangunan Kabupaten Sumedang;
9. Menjadi acuan dalam pengembangan kerjasama dan kemitraan antara Pemerintah Kabupaten Sumedang, pelaku usaha,

masyarakat, komunitas, akademisi dan pemerintah daerah lainnya;

10. Menjamin keterkaitan dan konsistensi antara perencanaan, penganggaran, pelaksanaan dan pengawasan.

1.5 Sistematika Dokumen RKPD

Mengacu pada Peraturan Menteri Dalam Negeri Nomor 86 Tahun 2017 tentang Tata Perencanaan, Pengendalian dan Evaluasi Pembangunan Daerah, Tata Cara Evaluasi Rancangan Peraturan Daerah tentang Rencana Pembangunan Jangka Panjang Daerah dan Rencana Pembangunan Jangka Menengah Daerah serta Tata Cara Perubahan Rencana Pembangunan Jangka Panjang Daerah, Rencana Pembangunan Jangka Menengah Daerah dan Rencana Kerja Pemerintah Daerah, RKPD Kabupaten Sumedang Tahun 2020 disusun berdasarkan sistematika sebagai berikut :

BAB I PENDAHULUAN

1.1. Latar Belakang

Mengemukakan pengertian ringkas tentang RKPD, proses penyusunan RKPD, kedudukan RKPD tahun rencana dalam periode dokumen RPJMD, keterkaitan antara dokumen RKPD dengan dokumen RPJMD, Renstra Perangkat Daerah, Renja Perangkat Daerah serta tindaklanjutnya dengan proses penyusunan RAPBD.

1.2. Dasar Hukum Penyusunan

Memberikan uraian ringkas tentang dasar hukum yang digunakan dalam penyusunan RKPD, baik yang berskala nasional, maupun lokal. Dalam hal ini kalau di daerah telah diterbitkan Peraturan Daerah atau Peraturan Kepala Daerah yang mengatur tentang perencanaan dan penganggaran ataupun tentang tata cara penyusunan dokumen perencanaan dan pelaksanaan musrenbang, perlu dicantumkan. Pada sub bab ini tidak perlu semua peraturan perundang-undangan dicantumkan, melainkan cukup pada peraturan perundang-undangan yang memuat ketentuan secara langsung terkait dengan penyusunan RKPD.

1.3. Hubungan Antar Dokumen

Bagian ini menjelaskan hubungan RKPD dengan dokumen lain yang relevan beserta penjelasannya. Keterhubungan dengan dokumen lain, seperti: RPJMD Prov/Kab/Kota, RKP/program strategis nasional, dan RKPD Provinsi untuk penyusunan RKPD Kab/kota.

1.4. Maksud dan Tujuan

Memberikan uraian ringkas tentang tujuan penyusunan dokumen RKPD bagi daerah yang bersangkutan dan sasaran penyusunan dokumen RKPD bagi daerah yang bersangkutan.

1.5. Sistematika Dokumen RKPD

Mengemukakan organisasi penyusunan dokumen RKPD terkait dengan pengaturan bab serta garis besar isi setiap bab didalamnya.

BAB II GAMBARAN UMUM KONDISI DAERAH

2.1. Kondisi Umum Kondisi Daerah

Bagian ini menjelaskan dan menyajikan secara logis dasar-dasar analisis serta gambaran umum kondisi daerah yang menunjang perencanaan pembangunan daerah. Sub bab ini memuat beberapa bahasan antara lain:

2.1.1. Aspek Geografi dan Demografi

Diisi sesuai dengan kondisi umum geografis mengenai kondisi geografi daerah, potensi pengembangan wilayah, dan wilayah rawan bencana dan luas wilayah menurut batas administrasi pemerintahan Kab/kota/kec/desa dan kelurahan.

2.1.2. Aspek Kesejahteraan Masyarakat

Diisi sesuai dengan kondisi umum kesejahteraan masyarakat sebagai bagian dari indikator kinerja pembangunan secara keseluruhan. Indikator yang telah diolah dalam tahap perumusan dapat ditampilkan dalam bentuk tabel atau gambar yang disertai dengan penjelasan dan analisis, khususnya indikator yang paling dapat menjelaskan kondisi dan perkembangan kesejahteraan masyarakat. Lebih lanjut dijelaskan tentang fokus kesejahteraan dan pemerataan ekonomi, fokus kesejahteraan sosial, fokus seni budaya dan olahraga.

2.1.3. Aspek Pelayanan Umum

Diisi sesuai dengan kondisi umum aspek pelayanan umum sebagai bagian dari indikator kinerja pembangunan secara keseluruhan. Indikator yang telah diolah dalam tahap perumusan dapat ditampilkan dalam bentuk tabel atau gambar yang disertai dengan penjelasan dan analisis, khususnya indikator yang paling dapat menjelaskan kondisi dan perkembangan aspek pelayanan umum. Lebih lanjut dijelaskan tentang fokus urusan layanan wajib dan pilihan, serta fungsi penunjang urusan pemerintahan.

2.1.4. Aspek Daya Saing Daerah

Diisi sesuai dengan kondisi umum aspek daya saing daerah sebagai bagian dari indikator kinerja pembangunan secara keseluruhan. Indikator yang telah diolah dalam tahap perumusan dapat ditampilkan dalam bentuk tabel atau gambar yang disertai dengan penjelasan dan analisis, khususnya indikator yang paling dapat menjelaskan kondisi dan perkembangan aspek daya saing daerah. Lebih lanjut dijelaskan mengenai fokus kemampuan ekonomi daerah, fasilitas wilayah/infrastruktur, iklim berinvestasi, dan sumber daya manusia.

2.2. Evaluasi Pelaksanaan Program dan Kegiatan RKPD sampai Tahun Berjalan dan Realisasi RPJMD.

Mencakup telaahan terhadap hasil evaluasi status dan kedudukan pencapaian kinerja pembangunan daerah, berdasarkan rekapitulasi hasil evaluasi pelaksanaan program dan kegiatan RKPD tahun lalu dan realisasi RPJMD yang bersumber dari telaahan hasil evaluasi pelaksanaan Renja Perangkat Daerah tahun lalu dan realisasi Renstra Perangkat Daerah oleh masing-masing Perangkat Daerah dan/atau dari laporan pertanggung jawaban APBD menurut tahun-tahun yang berkenaan. Mengemukakan hasil evaluasi pelaksanaan program dan kegiatan pembangunan daerah tahun lalu. Evaluasi meliputi seluruh program dan kegiatan yang dikelompokkan menurut kategori urusan wajib/pilihan pemerintahan daerah, menyangkut realisasi capaian target

kinerja keluaran kegiatan dan realisasi target capaian kinerja program tahun lalu terhadap RPJMD. Telaahan hasil evaluasi mencakup:

1. Realisasi program atau kegiatan yang tidak memenuhi target kinerja hasil atau keluaran yang direncanakan.
2. Realisasi program atau kegiatan yang telah memenuhi target kinerja hasil atau keluaran yang direncanakan.
3. Realisasi program atau kegiatan yang melebihi target kinerja hasil atau keluaran yang direncanakan
4. Faktor-faktor penyebab tidak tercapainya, terpenuhinya atau melebihi target kinerja program atau kegiatan
5. Implikasi yang timbul terhadap target capaian program RPJMD dan kinerja pembangunan daerah
6. Kebijakan atau tindakan perencanaan dan penganggaran yang perlu diambil untuk mengatasi faktor-faktor penyebab tersebut.

Setelah menguraikan deskripsi sub bab ini dicantumkan tabel evaluasi pelaksanaan program dan kegiatan RKPD tahun lalu, tahun berjalan dan realisasi RPJMD.

2.3 Permasalahan Pembangunan Daerah

Permasalahan pembangunan daerah berisi mengenai uraian rumusan umum permasalahan pembangunan yang berhubungan dengan prioritas pembangunan daerah, dan permasalahan lainnya terkait dengan layanan dasar dan tugas fungsi Perangkat Daerah.

2.3.1. Permasalahan daerah yang berhubungan dengan prioritas dan sasaran pembangunan daerah

Suatu permasalahan daerah dianggap memiliki nilai prioritas jika berhubungan dengan tujuan dan sasaran pembangunan pada RPJMD di tahun rencana serta prioritas lain dari kebijakan nasional/provinsi yang bersifat mandatori.

2.3.2. Identifikasi Permasalahan penyelenggaraan urusan pemerintah daerah

Permasalahan pada bagian ini merupakan permasalahan pembangunan yang dibuat tiap urusan yang menyangkut

layanan dasar dan tugas/fungsi tiap Perangkat Daerah. Identifikasi permasalahan menjelaskan apa yang menjadi masalah dimasa lalu dan masa mendatang serta gambaran solusi yang ditawarkan. Permasalahan penyelenggaraan urusan pemerintahan daerah harus konsisten dengan permasalahan yang dijabarkan dalam permasalahan perangkat daerah pada Renja Perangkat Daerah.

BAB III KERANGKA EKONOMI DAERAH DAN KEUANGAN DAERAH

Memuat penjelasan tentang kondisi ekonomi tahun lalu dan perkiraan tahun berjalan, yang antara lain mencakup indikator pertumbuhan ekonomi daerah, sumber-sumber pendapatan dan kebijakan pemerintah daerah yang diperlukan dalam pembangunan perekonomian daerah meliputi pendapatan daerah, belanja daerah dan pembiayaan daerah.

3.1. Arah Kebijakan Ekonomi Daerah

Mengemukakan tentang arahan nasional dibidang ekonomi yang bersumber dari dokumen RKP (Nasional), juga kebijakan di bidang ekonomi dalam dokumen RPJMD provinsi / kabupaten / kota. Arah kebijakan ekonomi daerah ditujukan untuk meng-implementasikan program dan mewujudkan visi dan misi Kepala Daerah, serta permasalahan daerah, sebagai payung untuk perumusan prioritas program dan kegiatan pembangunan yang akan dilaksanakan pada tahun rencana.

3.2. Arah Kebijakan Keuangan Daerah

Berisikan uraian mengenai kebijakan yang akan ditempuh oleh Pemerintah Daerah berkaitan dengan pendapatan daerah, pembiayaan daerah dan belanja daerah.

BAB IV SASARAN DAN PRIORITAS PEMBANGUNAN DAERAH

Mengemukakan secara eksplisit perumusan prioritas dan sasaran pembangunan daerah berdasarkan hasil analisis terhadap hasil evaluasi pelaksanaan RKPD tahun lalu dan capaian kinerja yang direncanakan dalam RPJMD, identifikasi permasalahan ditingkat daerah dan nasional, rancangan kerangka ekonomi daerah beserta kerangka pendanaan.

4.1 Tujuan dan Sasaran Pembangunan

Menjelaskan tentang hubungan visi/misi dan tujuan/sasaran pembangunan 5 (lima) tahunan yang diambil dari dokumen RPJMD.

4.2. Prioritas dan Sasaran Pembangunan Tahun 2020

Tahun 2020 Suatu prioritas pembangunan daerah Tahun 2020 pada dasarnya adalah gambaran prioritas pembangunan tahun rencana yang diambil dan dikaitkan dengan program pembangunan daerah (RPJMD) tahun rencana.

BAB V RENCANA KERJA DAN PENDANAAN DAERAH

Mengemukakan secara eksplisit rencana program dan kegiatan prioritas daerah yang disusun berdasarkan evaluasi pembangunan tahunan, kedudukan tahun rencana (RKPD) dan capaian kinerja yang direncanakan dalam RPJMD. Rencana program dan kegiatan prioritas harus mewakili aspirasi dan kepentingan masyarakat.

BAB VI KINERJA PENYELENGGARAAN PEMERINTAHAN DAERAH

Penetapan indikator kinerja penyelenggaraan pemerintahan daerah bertujuan untuk memberi panduan dalam pencapaian kinerja tahunan yang ditetapkan menjadi Indikator Kinerja Utama (IKU) maupun Indikator Kinerja Kunci (IKK) pada akhir tahun perencanaan.

BAB VII PENUTUP

BAB II GAMBARAN UMUM KONDISI DAERAH

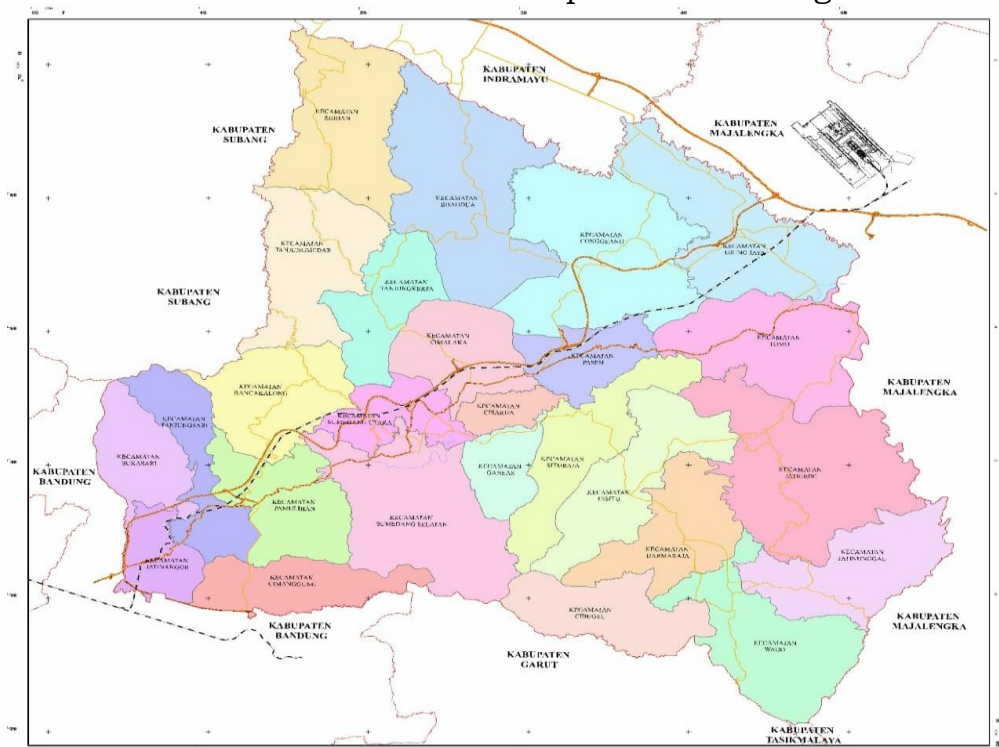
2.1. Kondisi Umum Kondisi Daerah

2.1.1 Aspek Geografi dan Demografi

2.1.1.1 Letak Geografis

Secara geografis, Kabupaten Sumedang berada pada posisi koordinat $06^{\circ}34'46,18''$ - $7^{\circ}00'56,25''$ Lintang Selatan dan $107^{\circ}01'45,63''$ - $108^{\circ}12'59,04''$ Bujur Timur.

Gambar 2.1
Peta Administrasi Kabupaten Sumedang



Sumber : RTRW Kabupaten Sumedang Tahun 2018-2038

Adapun batas-batas wilayah administratif Kabupaten Sumedang adalah sebagai berikut :

- Sebelah Utara : Berbatasan dengan Kabupaten Indramayu;
- Sebelah Selatan : Berbatasan dengan Kabupaten Garut dan Kabupaten Bandung;
- Sebelah Barat : Berbatasan dengan Kabupaten Bandung dan Kabupaten Subang;
- Sebelah Timur : Berbatasan dengan Kabupaten Majalengka dan Kabupaten Tasikmalaya.

Sebagian besar wilayah Kabupaten Sumedang berupa perbukitan dan pegunungan kecuali di sebagian kecil wilayah utara

Kabupaten Sumedang. Kemudian dataran terendah ketinggiannya mencapai 26 meter di atas permukaan Laut dan yang tertinggi adalah puncak gunung Tampomas dengan ketinggian sekitar 1.684 meter di atas permukaan laut.

2.1.1.2 Pembagian Wilayah Administratif

Menurut Rencana Tata Ruang Wilayah Kabupaten Sumedang Tahun 2018-2038, luas wilayah Kabupaten Sumedang adalah 155.872 Ha yang terdiri dari 26 kecamatan dengan 270 desa dan 7 kelurahan. Kecamatan yang paling luas wilayahnya adalah Kecamatan Jatigede yaitu 11.392 Ha dan yang paling kecil luas wilayahnya adalah Kecamatan Cisarua yaitu 1.450 Ha.

Tabel 2.1
Jumlah Kecamatan, Jumlah Desa/Kelurahan Berdasarkan Luas Wilayah

No	Kecamatan	Luas Wilayah (Ha)	Jumlah Desa/Kelurahan
1	Wado	7.334	10
2	Jatinunggal	6.311	9
3	Darmaraja	5.403	12
4	Cibugel	4.999	7
5	Cisitu	6.398	10
6	Situraja	5.666	15
7	Conggeang	11.220	12
8	Paseh	3.382	10
9	Surian	7.645	9
10	Buahdua	11.149	14
11	Tanjungsari	4.319	12
12	Sukasari	3.899	7
13	Pamulihan	5.367	11
14	Cimanggung	4.298	11
15	Jatinangor	2.562	12
16	Rancakalong	5.596	10
17	Sumedang Selatan	9.659	10/4
18	Sumedang Utara	3.132	10/3
19	Ganeas	2.525	8
20	Tanjungkerta	4.393	12
21	Tanjungmedar	6.688	9
22	Cimalaka	4.755	14
23	Cisarua	1.450	7
24	Tomo	7.592	9
25	Ujungjaya	8.738	9
26	Jatigede	11.392	11

Sumber : RTRW Kabupaten Sumedang Tahun 2018-2038

2.1.1.3 Kondisi Topografi dan Kemiringan Lereng

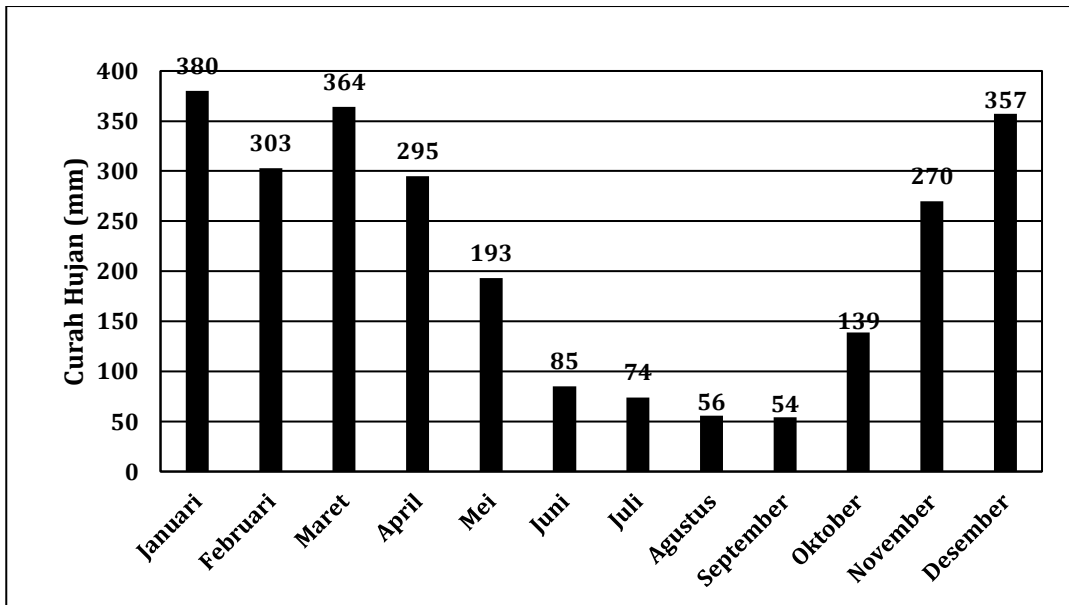
Kondisi topografi kemiringan lahan wilayah Kabupaten Sumedang dapat diklasifikasikan menjadi 5 kelas, yaitu:

1. 0–8 %, merupakan daerah datar hingga berombak dengan luas area sekitar 12,24 %. Kemiringan wilayah dominan di bagian timur laut, barat laut, barat daya serta kawasan perkabupatenan;
2. 8–15 %, merupakan daerah berombak sampai bergelombang dengan area sekitar 5,37 %. Kemiringan wilayah dominan di bagian tengah ke utara, barat laut dan bagian barat daya;
3. 15–25 %, merupakan daerah bergelombang sampai berbukit dengan komposisi area mencakup 51,68 %. Kemiringan lereng tipe ini paling dominan di wilayah Kabupaten Sumedang. Persebarannya berada di bagian tengah sampai ke tenggara, bagian selatan sampai barat daya dan bagian barat;
4. 25–40 %, merupakan daerah berbukit sampai bergunung dengan luas area sekitar 31,58 %. Kemiringan lereng tipe ini dominan di wilayah Kabupaten Sumedang bagian tengah, bagian selatan dan bagian timur;
5. Lebih dari kemiringan 40 %, merupakan daerah bergunung dengan luas area mencakup sekitar 11,36 %. Kemiringan lereng tipe ini dominan di wilayah Kabupaten Sumedang bagian selatan, bagian timur dan bagian barat daya.

2.1.1.4 Kondisi Curah Hujan, Suhu, dan Kelembaban

Kabupaten Sumedang memiliki iklim tropis, suhu rata-rata Tahunan adalah 24,7°C, dengan curah hujan rata-rata 2.570mm, adapun curah hujan tertinggi terjadi pada bulan Desember-Januari. Berdasarkan data curah hujan pada Gambar 2.2, kondisi iklim mikro sangat berpengaruh pada produksi pertanian di Kabupaten Sumedang namun perubahan iklim tersebut tidak dapat diprediksi karena suatu hal yang alami tapi hal tersebut dapat diantisipasi dengan mencermati kondisi siklus iklim sebelumnya dan juga memperhatikan informasi cuaca dari Badan Meteorologi Nasional. Sehingga dengan demikian dapat mencegah terjadinya kegagalan panen produk pertanian di Kabupaten Sumedang. Lebih lanjut dapat dilihat pada gambar di bawah ini.

Gambar 2.2
 Grafik Curah hujan dan Suhu Kabupaten Sumedang berdasarkan
 Bulan Pada Tahun 2018



Sumber : *id.climate-data.org* (2018)

Berdasarkan Tabel 2.2, bulan Oktober adalah bulan terhangat sepanjang Tahun. Suhu di Oktober rata-rata 25.3 °C. Sedangkan pada bulan Juli, suhu rata-rata adalah 24.1 °C yang merupakan suhu rata-rata terendah sepanjang Tahun.

Tabel 2.2
 Suhu Udara Kabupaten Sumedang

	Januari	Februari	Maret	April	Mei	Juni	Juli	Agustus	September	Oktober	November	Desember	Rata-rata Tahunan
Suhu rata-rata (°C)	24,5	24,5	24,6	24,9	24,9	24,4	24,1	24,3	24,8	25,3	25,1	24,8	24,7
Suhu maksimum rata-rata (°C)	20,5	20,3	20,3	20,4	20,3	19,3	18,9	18,7	19,1	19,8	20,3	20,4	19,9
Suhu minimum rata-rata (°C)	28,6	28,7	29,0	29,5	29,6	29,5	29,3	29,9	30,5	30,8	29,9	29,3	29,6

Sumber : *id.climate-data.org* (2018)

2.1.1.5 Kondisi Hidrologi

Aspek hidrologi suatu wilayah sangat diperlukan didalam pengendalian dan pengaturan tata air wilayah tersebut. Berdasarkan hidrogeologinya, aliran-aliran sungai besar di wilayah Kabupaten Sumedang bersama anak-anak sungainya membentuk pola Daerah Aliran Sungai (DAS) yang terdiri dari 4 DAS dengan 6 Sub DAS yaitu :

1. DAS Cimanuk meliputi Sub DAS Cimanuk Hulu, Sub DAS Cipeles, Sub DAS Cimanuk Hilir, dan Sub DAS Cilutung;
2. DAS Citarum meliputi Sub DAS Citarik;
3. DAS Cipunegara meliputi Sub DAS Cikandung; dan
4. DAS Cipanas.

2.1.1.6 Wilayah Rawan Bencana

Potensi bencana alam yang banyak dijumpai di Kabupaten Sumedang pada umumnya berupa gerakan tanah, erosi, banjir, angin puting beliung, dan gempa bumi. Kejadian gerakan tanah disamping akibat kegempaan, sering terjadi akibat hujan yang terus menerus dan cukup besar. Begitu pula erosi yang terjadi pada sungai- sungai setempat sedangkan banjir sering terjadi disebabkan drainase yang kurang memadai dan banyaknya tutupan lahan, seperti di sekitar Jalan Raya Rancaekek (sekitar Kecamatan Cimanggung) dan Kecamatan Jatinangor.

Gerakan tanah yang terjadi di daerah Kabupaten Sumedang pada umumnya banyak dipengaruhi oleh sifat fisik batuan dasar dan tanah pelapukan pembentuk lereng terutama pada daerah-daerah yang dibentuk oleh batuan dasar batu lempung ataupun terdapatnya lapisan batu lempung dalam batuan dasar pembentuk lereng. Sifat fisik batuan/tanah pelapukan merupakan salah satu faktor alam penyebab terjadinya gerakan tanah disamping faktor-faktor alam lainnya seperti curah hujan, struktur geologi (perlipatan, sesar dan kekar), stratigrafi (kedudukan bidang perlapisan terhadap kemiringan lerengnya), tataguna lahan, morfologi, dan kegempaan. Untuk gerakan tanah sering terjadi di bagian utara terutama di sekitar Kecamatan Surian, Kecamatan Buahdua, Kecamatan Tanjungkerta, Kecamatan Cimalaka, Kecamatan Conggeang, dan Kecamatan Rancakalong. Sedangkan di bagian timur terutama yang berada pada jalur sesar, berada di Kecamatan Tomo, Kecamatan Jatigede, Kecamatan Darmaraja, dan Kecamatan Jatinunggal. Penjelasan lebih rinci disampaikan pada tabel di bawah ini.

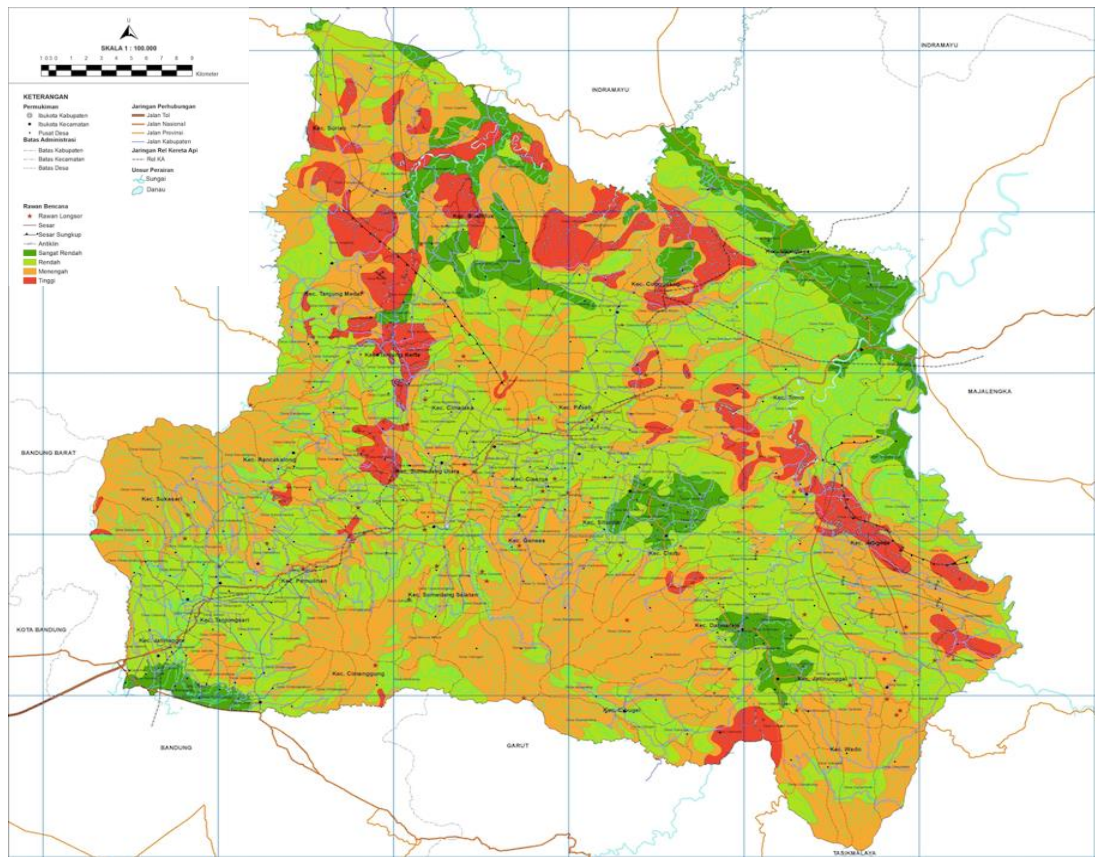
Tabel 2.3
Kawasan Rawan Bencana

No	Kawasan Bencana	Lokasi
1	Gerakan Tanah	Tersebar di sebagian wilayah kabupaten Luas kurang lebih 21.612 Ha
2	Banjir	a. Kecamatan Jatinangor; b. Kecamatan Cimanggung; c. Kecamatan Ujungjaya; d. Kecamatan Tomo; e. Kecamatan Sumedang Utara; dan f. Kecamatan Sumedang Selatan.
3	Puting Beliung	a. Kecamatan Cimanggung; b. Kecamatan Cimalaka; c. Kecamatan Cisarua; d. Kecamatan Ujungjaya; dan e. Kecamatan Wado.
4	Gempa Bumi	a. Kecamatan Jatinangor; b. Kecamatan Cimanggung; c. Kecamatan Pamulihan; d. Kecamatan Tanjungsari; e. Kecamatan Sukasari; f. Kecamatan Rancakalong; g. Kecamatan Sumedang Utara; h. Kecamatan Sumedang Selatan; i. Kecamatan Ganeas; j. Kecamatan Cisarua; k. Kecamatan Cimalaka; l. Kecamatan Paseh; m. Kecamatan Tanjungkerta; n. Kecamatan Tanjungmedar; o. Kecamatan Situraja; p. Kecamatan Cisit;u; q. Kecamatan Darmaraja; r. Kecamatan Wado; s. Kecamatan Jatinunggal; t. Kecamatan Jatigede; u. Kecamatan Tomo; v. Kecamatan Ujungjaya; w. Kecamatan Conggeang; x. Kecamatan Buahdua; dan y. Kecamatan Surian.

Sumber : RTRW Kabupaten Sumedang Tahun 2018-2038

Secara umum daerah rawan bencana di Kabupaten Sumedang dapat dilihat pada gambar berikut:

Gambar 2.3.
Peta Rawan Bencana Kabupaten Sumedang



Sumber : RTRW Kabupaten Sumedang 2018-2038

2.1.1.7 Demografi

Penduduk Kabupaten Sumedang berdasarkan proyeksi penduduk Tahun 2018 sebanyak 1.148.198 jiwa yang terdiri atas 579.337 jiwa penduduk laki-laki dan 568.861 jiwa penduduk perempuan. Dibandingkan dengan jumlah penduduk Tahun 2017, penduduk Kabupaten Sumedang mengalami pertumbuhan sebesar 2.049 jiwa. Sementara itu besarnya angka rasio jenis kelamin penduduk laki-laki terhadap penduduk perempuan Tahun 2018 sebesar 99,29. Hal ini berarti dapat dikatakan bahwa dalam 100 penduduk perempuan terdapat 99 penduduk laki-laki. Kondisi tersebut dapat berimplikasi pada peningkatan angka fertilitas / kelahiran akan meningkat.

Kepadatan penduduk di Kabupaten Sumedang Tahun 2018 mencapai 737 jiwa/km². Kepadatan Penduduk di 26 kecamatan cukup beragam dengan kepadatan penduduk tertinggi terletak di Sumedang Utara dengan kepadatan sebesar 3.186 jiwa/km² dan terendah di Kecamatan Surian sebesar 162 jiwa/Km².

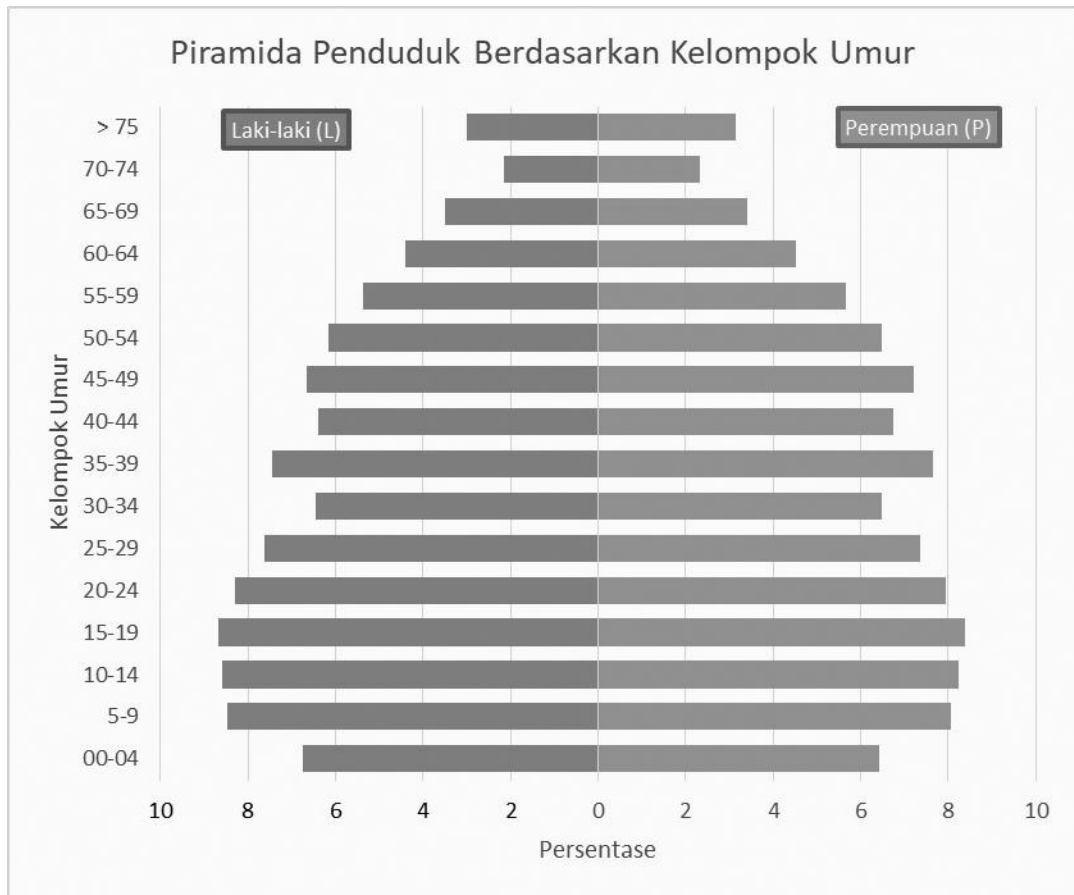
Tabel 2.4
Jumlah, Kepadatan, Pertumbuhan Penduduk dan Luas Wilayah
Berdasarkan Kecamatan di Kabupaten Sumedang Tahun 2018

	Kecamatan	Jumlah Penduduk	Luas Wilayah	Kepadatan	Pertumbuhan
		(jiwa)	(Km ²)	(jiwa/Km ²)	
1	Wado	43.685	84,27	518	143
2	Jatinunggal	45.324	72,12	628	(73)
3	Darmaraja	37.057	49,38	750	132
4	Cibugel	24.533	59,52	412	25
5	Cisitu	30.510	65,03	469	82
6	Situraja	42.023	43,23	972	257
7	Conggeang	29.201	106,98	273	(260)
8	Paseh	38.296	31,62	1,211	70
9	Surian	11.508	70,88	162	(253)
10	Buahdua	32.835	107,68	305	(123)
11	Tanjungsari	82.486	44,86	1,839	984
12	Sukasari	32.180	41,82	769	(538)
13	Pamulihan	60.031	50,70	1,184	222
14	Cimanggung	84.260	55,55	1,517	(17)
15	Jatinangor	90.270	31,60	2,857	971
16	Rancakalong	40.271	55,07	731	33
17	Sumedang Selatan	79.856	92,51	863	219
18	Sumedang Utara	96.840	30,40	3,186	1,519
19	Ganeas	26.060	22,90	1,138	194
20	Tanjungkerta	34.667	43,72	793	(190)
21	Tanjungmedar	26.248	60,67	433	(93)
22	Cimalaka	61.659	43,29	1,424	217
23	Cisarua	20.773	17,71	1,173	28
24	Tomo	23.305	84,74	275	(203)
25	Ujung Jaya	31.855	86,23	369	(811)
26	Jatigede	22.465	106,24	211	(486)
	Total Kabupaten	1.148.198	1.558,72	737	2,049

Sumber : Dinas Kependudukan dan Pencatatan Sipil (2018)

Selanjutnya penduduk di Kabupaten Sumedang dapat dianalisis berdasarkan struktur umurnya sebagaimana digambarkan dalam Gambar 2.4.

Gambar 2.4.
Piramida Penduduk Kabupaten Sumedang Tahun 2018



Sumber : Dinas Kependudukan dan Pencatatan Sipil (2018)

Bentuk piramida penduduk yang menyerupai segitiga menunjukkan penduduk Kabupaten Sumedang berstruktur umur muda. Jumlah penduduk di Kabupaten Sumedang pada Tahun 2018 adalah sebesar 1.148.198 jiwa terdiri dari penduduk laki-laki sebesar 579.337 jiwa dan penduduk perempuan sebesar 568.861 jiwa.

Dari 579.337 jiwa penduduk laki-laki, proporsi jumlah penduduk laki-laki usia 0-14 tahun adalah sebesar 23,83 %, usia 15-64 tahun sebesar 67,52 % dan usia di atas 65 tahun sebesar 8,65 %. Sedangkan dari 568.861 jiwa penduduk perempuan, proporsi jumlah penduduk perempuan usia 0-14 tahun adalah sebesar 22,69 %, usia 15-64 tahun sebesar 68,43 % dan usia di atas 65 tahun sebesar 8,87 %. Hal ini merupakan keuntungan demografi bagi Kabupaten Sumedang apabila bisa memanfaatkan struktur penduduk ini dengan kebijakan yang baik dan tepat guna.

Komposisi penduduk berstruktur umur muda ini memberikan implikasi bahwa potensi kelompok umur muda perlu mendapatkan

perhatian dan pengembangan sehingga mampu menghasilkan tenaga-tenaga muda yang terampil, mandiri, dan cekatan untuk mengisi dan menciptakan peluang-peluang ekonomi yang tersedia. Struktur umur penduduk juga digunakan untuk melihat angka beban tanggungan (ABT). Pada Tahun 2018, ABT di Kabupaten Sumedang sebesar 47 %. Angka ini dapat menyimpulkan bahwa terdapat 47 orang usia tidak produktif yang ditanggung oleh 100 orang penduduk usia produktif di Kabupaten Sumedang. ABT tersebut akan memacu penduduk usia produktif untuk meningkatkan kualitas dirinya, yang pada gilirannya akan menjadi modal yang cukup baik mendorong proses pembangunan yang dilaksanakan oleh pemerintah Kabupaten Sumedang.

2.1.1.8 Potensi Sumberdaya

1. Pola Ruang Kawasan Lindung

A. Kawasan Hutan Lindung

Kawasan hutan lindung adalah kawasan hutan yang mempunyai fungsi pokok sebagai perlindungan sistem penyangga kehidupan untuk mengatur tata air, mencegah banjir, mengendalikan erosi, mencegah intrusi air laut, dan memelihara kesuburan tanah. Kawasan hutan lindung di wilayah Kabupaten Sumedang, memiliki luas kurang lebih 9.085 Ha yang meliputi :

- a. Kecamatan Jatinangor;
- b. Kecamatan Cimanggung;
- c. Kecamatan Tanjungsari;
- d. Kecamatan Sukasari;
- e. Kecamatan Pamulihan;
- f. Kecamatan Rancakalong;
- g. Kecamatan Sumedang Selatan;
- h. Kecamatan Ganeas;
- i. Kecamatan Situraja;
- j. Kecamatan Cisituh;
- k. Kecamatan Darmaraja;
- l. Kecamatan Cibugel;
- m. Kecamatan Jatinunggal;
- n. Kecamatan Jatigede;
- o. Kecamatan Tomo;
- p. Kecamatan Conggeang;
- q. Kecamatan Paseh;
- r. Kecamatan Cimalaka;
- s. Kecamatan Tanjungkerta;
- t. Kecamatan Tanjungmedar; dan
- u. Kecamatan Buahdua.

B. Kawasan Yang Memberikan Perlindungan Terhadap Kawasan Bawahannya

Kawasan resapan air di wilayah Kabupaten Sumedang memiliki luas kurang lebih 20.017 Ha yang tersebar di seluruh wilayah kabupaten.

C. Kawasan Perlindungan Setempat

C.1. Kawasan Sempadan Sungai

Kawasan sempadan sungai memiliki luas kurang lebih 2.318 Ha yang meliputi: a. Kecamatan Jatinangor; b. Kecamatan Cimanggung; c. Kecamatan Rancakalong; d. Kecamatan Sukasari; e. Kecamatan Pamulihan; f. Kecamatan Sumedang Utara; g. Kecamatan Sumedang Selatan; h. Kecamatan Ganeas; i. Kecamatan Cisarua; j. Kecamatan Cimalaka; k. Kecamatan Paseh; l. Kecamatan Tanjungkerta; m. Kecamatan Tanjungmedar; n. Kecamatan Darmaraja; o. Kecamatan Situraja; p. Kecamatan Cisitu; q. Kecamatan Cibugel; r. Kecamatan Wado; s. Kecamatan Jatinunggal; t. Kecamatan Jatigede; u. Kecamatan Tomo; v. Kecamatan Ujungjaya; w. Kecamatan Conggeang; x. Kecamatan Buahdua; dan y. Kecamatan Surian.

C.2. Kawasan Sempadan Waduk

Kawasan sekitar waduk sebagaimana dengan ketentuan bentuk daratan sepanjang tepian danau/waduk yang lebarnya proporsional dengan bentuk dan kondisi fisik danau/waduk, sekurang-kurangnya 50 meter dari titik pasang tertinggi ke arah darat seluas 1.255 Ha, meliputi : a. Kecamatan Situraja; b. Kecamatan Cisitu; c. Kecamatan Darmaraja; d. Kecamatan Cibugel; e. Kecamatan Wado; f. Kecamatan Jatinunggal; g. Kecamatan Jatigede; h. Kecamatan Ujungjaya; i. Kecamatan Conggeang; j. Kecamatan Paseh; k. Kecamatan Buahdua; dan l. Kecamatan Surian.

C.3 Kawasan Danau

Kawasan danau dengan luas kurang lebih 9 (sembilan) hektar meliputi: a. Kecamatan Jatinangor; b. Kecamatan Tomo; c. Kecamatan Pamulihan; d. Kecamatan Tanjungkerta; e. Kecamatan Tanjungmedar; dan f. Kecamatan Sumedang Selatan.

C.4 Kawasan Waduk

Kawasan waduk dengan luas kurang lebih 3.293 hektar meliputi: a. Kecamatan Cisitu; b. Kecamatan Darmaraja; c. Kecamatan Cibugel; d. Kecamatan Wado; e. Kecamatan Jatinunggal; f. Kecamatan Jatigede; g. Kecamatan Ujungjaya; h. Kecamatan Buahdua; i. Kecamatan Conggeang; dan j. Kecamatan Surian.

C.5 Kawasan Sekitar Mata Air

Kawasan sekitar mata air dengan radius sekurang-kurangnya 200 meter meliputi: a. Kecamatan Jatinangor; b. Kecamatan Cimanggung; c. Kecamatan Pamulihan; d. Kecamatan Tanjungsari; e. Kecamatan Sukasari; f. Kecamatan Rancakalong; g. Kecamatan Sumedang Utara; h. Kecamatan Sumedang Selatan; i. Kecamatan Ganeas; j. Kecamatan Cisarua; k. Kecamatan Cimalaka; l. Kecamatan Paseh; m. Kecamatan Tanjungkerta; n. Kecamatan Tanjungmedar; o. Kecamatan Situraja; p. Kecamatan Cisit; q. Kecamatan Darmaraja; r. Kecamatan Cibugel; s. Kecamatan Wado; t. Kecamatan Jatinunggal; u. Kecamatan Jatigede; v. Kecamatan Tomo; w. Kecamatan Ujungjaya; x. Kecamatan Conggeang; y. Kecamatan Buahdua; dan z. Kecamatan Surian.

D. Kawasan Suaka Alam, Pelestarian Alam, dan Cagar Budaya

D.1 Kawasan Cagar Alam

Kawasan cagar alam berupa Cagar Alam Gunung Jagat dengan luas kurang lebih 133 Ha meliputi: a. Kecamatan Jatinunggal; dan b. Kecamatan Jatigede.

D.2 Kawasan Taman Hutan Raya

Kawasan taman hutan raya berupa Taman Hutan Raya (Tahura) Gunung Palasari dengan luas 34 Ha terletak di Kelurahan Kota Kulon dan Kelurahan Pasanggrahan Baru Kecamatan Sumedang Selatan meliputi: a. Gunung Palasari; dan b. Gunung Kunci.

D.3 Kawasan Taman Wisata Alam

Kawasan taman wisata alam berupa Taman Wisata Alam (TWA) Gunung Tampomas dengan luas kurang lebih 1.074 Ha meliputi: a. Kecamatan Cimalaka; b. Kecamatan Conggeang; dan c. Kecamatan Buahdua.

D.4 Kawasan Lindung Geologi

D.4.1 Kawasan Cekungan Air Tanah meliputi:

- a) cekungan air tanah yang merupakan zona kritis di Kecamatan Cimanggung;
- b) cekungan air tanah yang merupakan zona rawan di Kecamatan Cimanggung; dan

- c) cekungan air tanah yang merupakan zona aman meliputi: 1. Kecamatan Cimanggung; 2. Kecamatan Pamulihan; 3. Kecamatan Tanjungsari; 4. Kecamatan Sukasari; 5. Kecamatan Rancakalong; 6. Kecamatan Sumedang Utara; 7. Kecamatan Sumedang Selatan; 8. Kecamatan Ganeas; 9. Kecamatan Cisarua; 10. Kecamatan Cimalaka; 12. Kecamatan Paseh; 13. Kecamatan Tanjungkerta; 14. Kecamatan Situraja; 15. Kecamatan Cisitu; 16. Kecamatan Darmaraja; 17. Kecamatan Cibugel; 18. Kecamatan Wado; 19. Kecamatan Jatinunggal; 20. Kecamatan Tomo; 21. Kecamatan Ujungjaya; 22. Kecamatan Conggeang; 23. Kecamatan Buahdua; dan 24. Kecamatan Jatinangor.

D.4.2 Kawasan Sempadan Mata Air dengan luas 1.194 Ha meliputi : a. Kecamatan Rancakalong; b. Kecamatan Sumedang Utara; c. Kecamatan Jatigede; d. Kecamatan Tomo; e. Kecamatan Conggeang; f. Kecamatan Paseh; g. Kecamatan Cimalaka; h. Kecamatan Tanjungkerta; i. Kecamatan Tanjungmedar; dan j. Kecamatan Buahdua.

D.5 Kawasan Lindung Lainnya

D.5.1 Kawasan Taman Buru berupa Kawasan Taman Buru Gunung Masigit Kareumbi dengan luas kurang lebih 8.672 Ha meliputi :

- a. Kecamatan Cimanggung dengan luas kurang lebih 1.263 ha;
- b. Kecamatan Pamulihan dengan luas kurang lebih 876 ha;
- c. Kecamatan Sumedang Selatan dengan luas kurang lebih 3.364 ha;
- d. Kecamatan Ganeas dengan luas kurang lebih 76 ha;
- e. Kecamatan Situraja dengan luas kurang lebih 832 ha;
- f. Kecamatan Cisitu dengan luas kurang lebih 881 ha;
- g. Kecamatan Darmaraja dengan luas kurang lebih 392 ha; dan
- h. Kecamatan Cibugel dengan luas kurang lebih 988 ha.

D.5.2 Kawasan cagar budaya dan ilmu pengetahuan meliputi Situs dan Wisata Sejarah.

D.5.3 Kawasan RTH perkotaan dengan luas kurang lebih 2.774 ha yang ditetapkan dengan proporsi paling sedikit 30 % dari luas kawasan perkotaan meliputi:

- a. RTH publik yaitu taman kota, taman pemakaman umum, dan jalur hijau sepanjang jalan, sungai, dan pantai, dengan proporsi paling sedikit 20%; dan
- b. RTH privat yaitu kebun atau halaman rumah/gedung milik masyarakat/ swasta yang ditanami tumbuhan, dengan proporsi 10 %.

2.1.1.9 Pola Ruang Kawasan Budidaya

A. Kawasan Hutan Produksi

A.1 Hutan Produksi Terbatas

Kawasan hutan produksi yang mempunyai fungsi pokok memproduksi hasil hutan dengan intensitas rendah memiliki luas kurang lebih 7.121 Ha, meliputi : a.Kecamatan Sumedang Selatan; b. Kecamatan Ganeas; c. Kecamatan Situraja; d.Kecamatan Cisitu; e. Kecamatan Darmaraja; f. Kecamatan Cibugel; g. Kecamatan Wado; h. Kecamatan Jatigede; i. Kecamatan Tomo; j. Kecamatan Conggeang; k.Kecamatan Cimalaka; l. Kecamatan Tanjungkerta; m. Kecamatan Tanjungmedar; n.Kecamatan Buahdua; dan o. Kecamatan Surian.

A.2 Hutan Produksi Tetap

Kawasan hutan produksi yang mempunyai fungsi pokok memproduksi hasil hutan memiliki luas kurang lebih 13.606 Ha, meliputi : a. Kecamatan Pamulihan; b.Kecamatan Sumedang Selatan; c. Kecamatan Wado; d. Kecamatan Jatigede; e.Kecamatan Tomo; f. Kecamatan Ujungjaya; g. Kecamatan Conggeang; h.Kecamatan Paseh; i. Kecamatan Cimalaka; j. Kecamatan Tanjungmedar; k.Kecamatan Buahdua; dan l. Kecamatan Surian.

Kawasan hutan produksi yang direncanakan untuk kegiatan lainnya memiliki luas 4.382 Ha.

Kawasan hutan produksi yang mempunyai fungsi pokok memproduksi hasil hutan dengan intensitas rendah memiliki luas kurang lebih 7.121 Ha, meliputi : a. Kecamatan Sumedang Selatan; b. Kecamatan Ganeas; c. Kecamatan Situraja; d. Kecamatan Cisitu; e. Kecamatan Darmaraja; f. Kecamatan Cibugel; g. Kecamatan Wado; h. Kecamatan Jatigede; i. Kecamatan Tomo; j. Kecamatan Conggeang; k. Kecamatan Cimalaka; l. Kecamatan Tanjungkerta; m. Kecamatan Tanjungmedar; n. Kecamatan Buahdua; dan o. Kecamatan Surian.

Kawasan hutan produksi yang direncanakan untuk kegiatan lainnya memiliki luas kurang lebih 1.180 Ha.

B. Kawasan Peruntukan Hutan Rakyat

Kawasan peruntukan hutan rakyat dengan luas kurang lebih 4.734 Ha, meliputi : a. Kecamatan Rancakalong; b. Kecamatan Sumedang Utara; c. Kecamatan Sumedang Selatan; d. Kecamatan Ganeas; e. Kecamatan Cisarua; f. Kecamatan Cimalaka; g. Kecamatan Paseh; h. Kecamatan Tanjungkerta; i. Kecamatan Tanjungmedar; j. Kecamatan Situraja; k. Kecamatan Cisitua; l. Kecamatan Darmaraja; m. Kecamatan Cibugel; n. Kecamatan Wado; o. Kecamatan Jatinunggal; p. Kecamatan Jatigede; q. Kecamatan Tomo; r. Kecamatan Ujungjaya; s. Kecamatan Conggeang; t. Kecamatan Buahdua; dan u. Kecamatan Surian.

C. Kawasan Pertanian

C.1 Kawasan Peruntukan Tanaman Pangan

Kawasan peruntukan pertanian tanaman pangan dengan luas kurang lebih 30.069 Ha tersebar di seluruh wilayah kabupaten meliputi: a. lahan beririgasi; dan b. lahan tidak beririgasi.

C.2 Kawasan Peruntukan Hortikultura

Kawasan peruntukan hortikultura tersebar di seluruh wilayah kabupaten.

C.3 Kawasan Peruntukan Perkebunan

Kawasan peruntukan perkebunan berupa perkebunan rakyat tersebar di seluruh wilayah kabupaten.

C.4 Kawasan Peruntukan Peternakan

Kawasan peruntukan peternakan meliputi:

- a. kawasan peruntukan ternak besar meliputi kawasan sapi potong nasional, kawasan sapi potong di luar kawasan nasional, dan kawasan ternak besar lainnya;
- b. kawasan peruntukan ternak kecil tersebar seluruh wilayah kabupaten; dan
- c. Kawasan Hijauan Makanan Ternak (HMT) dan Pakan Tambahan (konsentrat) tersebar di seluruh wilayah kabupaten.

C.5 Kawasan Peruntukan Pertanian Pangan Berkelanjutan (KP2B)

Kawasan Pertanian Pangan Berkelanjutan (KP2B) memiliki luas kurang lebih 30.069 Ha.

D. Kawasan Perikanan

D.1 Kawasan Perikanan Budidaya Kolam

Kawasan perikanan budidaya di kolam, sawah, sungai, situ, dan embung tersebar di seluruh wilayah kabupaten.

D.2 Kawasan Perikanan Budidaya Waduk

Kawasan perikanan budidaya di Waduk Jatigede dan Kawasan Cincin Tampomas yang diarahkan sebagai kawasan minapolitan.

E. Kawasan Pertambangan

Kawasan pertambangan mineral bukan logam dan batuan dikembangkan berdasarkan wilayah pertambangan mineral bukan logam dan batuan. Adapun kawasan wilayah usaha pertambangan meliputi : a. Kecamatan Tanjungsari; b. Kecamatan Pamulihan; c. Kecamatan Rancakalong; d. Kecamatan Sumedang Utara; e. Kecamatan Situraja; f. Kecamatan Cisitu; g. Kecamatan Darmaraja; h. Kecamatan Jatinunggal; i. Kecamatan Jatigede; j. Kecamatan Tomo; k. Kecamatan Ujungjaya; l. Kecamatan Conggeang; m. Kecamatan Paseh; n. Kecamatan Cimalaka; o. Kecamatan Cisarua; p. Kecamatan Tanjungkerta; q. Kecamatan Tanjungmedar; r. Kecamatan Buahdua; dan s. Kecamatan Surian.

E. Kawasan Pariwisata

E.1 Pariwisata Budaya

Pengembangan pariwisata budaya meliputi:

- a. Saung Budaya Sumedang di Kecamatan Jatinangor;
- b. Makam Pasarean Gede di Kecamatan Sumedang Selatan;
- c. Makam Dayeuhluhur di Kecamatan Ganeas;
- d. Makam Marongge di Kecamatan Tomo;
- e. Desa Wisata Rancakalong di Kecamatan Rancakalong;
- f. Kampung Sunda di Kawasan Jatigede di Kecamatan Jatigede;
- g. relokasi situs-situs yang terendam Waduk Jatigede diarahkan ke daerah:
 1. Kampung Munjul di Kecamatan Darmaraja;
 2. Situs Tajimalela di Kecamatan Cisitu; dan

3. Daerah lainnya berdasarkan hasil kajian atau studi.
- h. Wisata *Geotheatre* di Kecamatan Rancakalong; dan
- i. Wisata budaya lainnya.

E.2 Pariwisata Alam

Pengembangan pariwisata alam meliputi: a. Bumi Perkemahan Kiarapayung di Kecamatan Jatinangor; b. Bumi Perkemahan Cijambu di Kecamatan Tanjungsari; c. Pemandian Cipanteuneun di Kecamatan Cimalaka; d. Baru beureum di Kecamatan Sukasari; e. Wana wisata Cibingbin di Kecamatan Sumedang Selatan; f. Curug Sindulang di Kecamatan Cimanggung; g. Curug Cigorobog di Kecamatan Sumedang Selatan; h. Curug Cipongkor di Kecamatan Sumedang Selatan; i. TWA Gunung Kunci di Kecamatan Sumedang Selatan; j. TWA Gunung Palasari di Kecamatan Sumedang Selatan; k. Situ Sari di Kecamatan Tomo; l. Cipanas Sekarwangi di Kecamatan Buahdua; m. Cipanas Cileungsing di Kecamatan Buahdua; n. Pangjugjungan di Kecamatan Pamulihan; o. Panenjoan di Kecamatan Rancakalong; p. Bumi Kahiyangan di Kecamatan Sukasari; q. Situ Cipaingeun di Kecamatan Paseh; dan r. Wisata Alam lainnya.

E.3 Pariwisata Buatan

Pengembangan pariwisata buatan meliputi: a. pengembangan Kawasan Wisata Jatigede di Kecamatan Jatigede; b. pengembangan objek wisata Klub Golf dan Resort Jatigede di Kecamatan Jatigede; c. Museum Geusan Ulun di Kecamatan Sumedang Selatan; d. Museum Jatigede di Kecamatan Jatigede; e. Rencana Kampung Sunda di Kecamatan Jatigede; f. Wisata Pendidikan dan Olahraga Modern di Kecamatan Sukasari dan Kecamatan Jatinangor; dan g. Wisata buatan lainnya.

E.4 Pariwisata Minat Khusus

Pengembangan pariwisata minat khusus meliputi: a. pengembangan objek wisata Kampung Toga di Kecamatan Sumedang Selatan; b. pengembangan objek wisata Batu dua di Kecamatan Cisitu; c. pengembangan objek wisata Klub Golf di Kecamatan Jatinangor; dan d. pengembangan objek wisata minat khusus lainnya.

E.5 Pariwisata Kawasan Ekonomi Khusus (KEK)

Pengembangan Kawasan Ekonomi Khusus (KEK) terletak di kawasan pariwisata jatigede.

F. Kawasan Industri

F.1 Kawasan Industri Besar

Kawasan peruntukan industri besar memiliki luas kurang lebih 3.007 Ha meliputi:

- a. optimalisasi Kawasan Industri Cimanggung/Rancaekek dengan luas kurang lebih 343 Ha meliputi:
 1. Kecamatan Jatinangor; dan
 2. Kecamatan Cimanggung.
- b. pengembangan Kawasan Industri Ujungjaya dengan luas kurang lebih 1.517 Ha meliputi:
 1. Kecamatan Ujungjaya; dan
 2. Kecamatan Tomo.
- c. pengembangan Kawasan Industri Buahdua dengan luasan kurang lebih 1.147 Ha di Kecamatan Buahdua.

F.2 Kawasan Industri Menengah

Kawasan peruntukan industri menengah berupa industri kecil menengah terdiri atas:

- a. pengembangan industri menengah tersebar di seluruh wilayah kabupaten;
- b. pengembangan sentra-sentra Industri Kecil dan Menengah (IKM) potensial tersebar di seluruh wilayah kabupaten; dan
- c. pengembangan sentra-sentra IKM di area peristirahatan dan *interchange* jalan bebas hambatan dalam rangka antisipasi pengembangan jalan bebas hambatan Cisumdawu.

F.3 Kawasan Industri Kecil

Kawasan peruntukan industri kecil tersebar di seluruh wilayah kabupaten.

G. Kawasan Permukiman

G.1 Kawasan Permukiman Perkotaan

Kawasan permukiman perkotaan memiliki luas kurang lebih 9.246 Ha meliputi: a. Kecamatan Jatinangor; b. Kecamatan

Cimanggung; c. Kecamatan Tanjungsari; d. Kecamatan Sukasari; e. Kecamatan Pamulihan; f. Kecamatan Sumedang Utara; g. Kecamatan Sumedang Selatan; h. Kecamatan Cimalaka; i. Kecamatan Paseh; j. Kecamatan Tomo; k. Kecamatan Ujungjaya; l. Kecamatan Conggeang; m. Kecamatan Cisarua; dan n. Kecamatan Tanjungkerta.

G.2 Kawasan Permukiman Perdesaan

Kawasan permukiman perdesaan memiliki luas kurang lebih 7.772 Ha tersebar di seluruh wilayah kabupaten.

H. Kawasan Peruntukan Lainnya

H.1 Pusat Pemerintahan Kabupaten

Kawasan pusat pemerintahan kabupaten memiliki luas kurang lebih 32 Ha terletak di Kelurahan Situ Kecamatan Sumedang Utara.

H.2 Kawasan Pertahanan dan Keamanan

Kawasan pertahanan dan keamanan meliputi: a. kawasan militer TNI Angkatan Darat (Yonif 301 Prabu Kiansantang) di Kecamatan Cimalaka; b. komando distrik militer (KODIM) 0610 di Kecamatan Sumedang Selatan; c. sub detasemen polisi militer (SUBDENPOM) di Kecamatan Sumedang Selatan; d. kawasan Kepolisian Resor (POLRES) Sumedang di Kecamatan Sumedang Utara; dan e. Koramil, dan Polsek yang berada di wilayah Kabupaten Sumedang.

H.3. Sarana prasarana Instalasi PLTA Parakan Kondang dan Instalasi lainnya

Sarana prasarana instalasi Pembangkit Listrik Tenaga Air Parakan Kondang dan instalasi lainnya memiliki luas kurang lebih 278 Ha terletak di Kecamatan Jatigede. Instalasi lainnya memiliki luas kurang lebih 5 (lima) hektar tersebar di seluruh wilayah kabupaten.

H.4 Kawasan Pendidikan Tinggi

Kawasan pendidikan tinggi memiliki luas kurang lebih 371 Ha yang terletak di Kecamatan Jatinangor.

2.1.2 Aspek Kesejahteraan Masyarakat

Pada bagian ini dijabarkan kinerja penyelenggaraan pemerintah daerah Kabupaten Sumedang Tahun 2013-2018 sesuai amanat Permendagri 86 Tahun 2017 dan format pembagian urusan sesuai amanat Undang-Undang Nomor 23 Tahun 2014 tentang Pemerintahan

Daerah. Dalam Permendagri 86 Tahun 2017 diamanatkan bahwa penyajian analisa Indikator Kinerja Penyelenggaraan Pemerintahan Daerah periode Tahun lalu setidaknya mencakup indikator *impact* dan indikator *outcome* per urusan.

Pendekatan yang digunakan dalam pembahasan indikator kinerja pada bagian ini adalah pendekatan *Gap Analysis*, disesuaikan dengan ketersediaan data pembanding. Adapun penyajian indikator dan data Tahun realisasi indikator disesuaikan dengan ketersediaan data yang dimiliki oleh masing-masing Organisasi Perangkat Daerah.

2.1.2.1 Fokus Kesejahteraan dan Pemerataan Ekonomi

Tingkat kesejahteraan ekonomi masyarakat yang tinggi merupakan tujuan yang ingin dicapai oleh setiap daerah. Namun manfaat tersebut harus juga dirasakan oleh seluruh lapisan masyarakat. Dengan kata lain, aspek pemerataan menjadi pertimbangan penting dalam keberhasilan pembangunan. Dalam bagian ini akan diuraikan beberapa indikator yang menggambarkan tingkat kesejahteraan dan pemerataan ekonomi Kabupaten Sumedang.

a. PDRB dan Pertumbuhannya

Berdasarkan PDRB atas dasar harga berlaku, PDRB Kabupaten Sumedang Tahun 2017 mencapai Rp 29.638,7 milyar atau mengalami kenaikan sebesar 9,72% dari Tahun sebelumnya. Sedangkan berdasarkan harga konstan Tahun 2010 PDRB Kabupaten Sumedang mengalami pertumbuhan sebesar 6,23% pada Tahun 2017 atau dengan nilai sebesar Rp 21.276,7 milyar. Perkembangan PDRB Kabupaten Sumedang dari Tahun 2012 hingga Tahun 2017 disajikan pada Tabel 2.5.

Tabel 2.5.
PDRB Kabupaten Sumedang
Tahun 2012-2017

Tahun	PDRB ADHB (Juta Rupiah)	Pertumbuhan (%)	PDRB ADHK (Juta Rupiah)	Pertumbuhan (%)
2012	18.140.278,72	9,63	16.400.809,40	6,56
2013	20.260.540,99	11,69	17.194.506,28	4,84
2014	22.345.409,88	10,29	18.004.693,62	4,71
2015	24.834.253,27	11,14	18.950.356,39	5,25
2016	27.012.007,15	8,77	20.029.716,74	5,70
2017	29.638.762,80	9,72	21.276.696,50	6,23
Rata-rata	23.705.208,80	10,21	18.642.796,49	5,55

Sumber : BPS Kabupaten Sumedang (2018)

Dilihat tren pertumbuhannya, pertumbuhan PDRB Kabupaten Sumedang terus mengalami peningkatan. Rata-rata pertumbuhan PDRB Kabupaten Sumedang sejak Tahun 2012 hingga Tahun 2017 atas dasar harga konstan mencapai 5,55 %. Sedangkan berdasarkan harga berlaku, pertumbuhan PDRB Kabupaten Sumedang dari Tahun 2012 hingga Tahun 2017 meningkat sebesar Rp 11,498 miliar. Berdasarkan deskripsi di atas dapat dikatakan bahwa pertumbuhan ekonomi di Kabupaten Sumedang sudah cukup baik. Meski demikian, pertumbuhan ini tetap perlu dipertahankan atau ditingkatkan karena nilai PDRB Kabupaten Sumedang saat ini masih tertinggal dibandingkan daerah lain.

b. Struktur Perekonomian

Tabel 2.6 menunjukkan kontribusi masing-masing sektor terhadap pembentukan PDRB yang dapat menggambarkan seberapa besar peranan suatu sektor dalam menunjang perekonomian. Selama periode Tahun 2012 – Tahun 2017, struktur perekonomian Kabupaten Sumedang didominasi oleh empat sektor yaitu sektor Pertanian, Kehutanan dan Perikanan; sektor Industri Pengolahan; Perdagangan Besar dan Eceran, Reparasi Mobil dan Sepeda Motor; dan sektor Konstruksi. Porsi keempat sektor tersebut cenderung meningkat setiap Tahunnya.

Tabel 2.6.
PDRB Kabupaten Sumedang ADHK Tahun 2012-2017 Menurut Lapangan Usaha (Juta Rupiah)

Kategori	Lapangan Usaha	Tahun					
		2012	2013	2014	2015	2016	2017
A	Pertanian, Kehutanan dan Perikanan	3,533,519.70	3,634,473.44	3,661,487.41	3,490,454.57	3,616,036.20	3.861,664.90
B	Pertambangan dan Penggalian	18,192.13	18,710.61	19,114.76	19,279.14	19,204.70	19,237.90
C	Industri Pengolahan	2,980,120.89	3,112,392.49	3,252,259.75	3,429,719.17	3,642,698.54	3,835,282.50
D	Pengadaan Listrik dan Gas	69,322.62	73,981.10	79,819.16	79,649.53	84,931.09	94,203.30
E	Pengadaan Air, Pengelolaan Sampah, Limbah dan Daur Ulang	4,772.05	4,927.14	5,092.69	5,239.36	5,566.70	5,573.50
F	Konstruksi	1,555,929.57	1,655,183.62	1,719,211.70	1,985,043.22	2,112,007.84	2,277,296.10
G	Perdagangan Besar dan Eceran, Reparasi Mobil dan Sepeda Motor	3,019,753.93	3,149,820.28	3,297,770.97	3,418,762.11	3,563,420.14	3,739,524.00
H	Transportasi dan Pergudangan	749,664.39	789,511.33	831,702.33	899,562.21	953,278.40	1,007,035.30
I	Penyediaan Akomodasi dan Makan Minum	706,859.50	741,942.44	791,918.12	833,909.64	896,450.13	950,607.80
J	Informasi dan Komunikasi	487,095.79	545,011.48	649,163.69	765,901.49	873,185.09	961,547.00
K	Jasa Keuangan dan Asuransi	586,824.49	656,401.25	685,484.91	743,925.97	812,785.25	868,230.30
L	Real Estate	285,323.74	301,644.26	317,902.89	347,213.53	364,202.56	399,625.80
M,N	Jasa Perusahaan	12,287.64	13,118.29	13,884.40	14,886.85	15,901.83	17,257.00
O	Administrasi Pemerintah, Pertahanan dan Jaminan Sosial Wajib	1,131,452.39	1,110,204.87	1,080,440.47	1,126,143.10	1,157,925.11	1,168,082.40

Kategori	Lapangan Usaha	Tahun					
		2012	2013	2014	2015	2016	2017
P	Jasa Pendidikan	822,518.80	917,029.61	1,060,575.93	1,197,361.62	1,279,456.94	1,384,193.40
Q	Jasa Kesehatan dan Kegiatan Sosial	160,933.08	173,116.93	210,596.52	233,313.52	250,784.75	272,858.80
R,S,T,U	Jasa Lainnya	276,238.67	297,037.14	328,267.92	359,991.36	381,881.45	414,476.50
	PRODUK DOMESTIK REGIONAL BRUTO	16,400,809.40	17,194,506.28	18,004,693.62	18,950,356.39	20,029,716.74	21,276,696.5

Sumber : BPS Kabupaten Sumedang (2018)

Berdasarkan tabel di atas, dapat dilihat bahwa sektor yang rata-rata mengalami peningkatan terbesar adalah sektor pertanian, kehutanan dan perikanan dengan peningkatan dari Tahun 2016 ke Tahun 2017 sebesar Rp 245,628 juta. Walaupun sempat mengalami penurunan pada Tahun 2015, sektor pertanian, kehutanan dan perikanan mengalami peningkatan di Tahun 2016 sebesar Rp 125,582 juta.

Sektor yang mengalami rata-rata peningkatan terendah diantara 17 sektor yang menjadi perhitungan PDRB selama kurun waktu Tahun 2012-2017 adalah sektor Pengadaan Air, Pengelolaan Sampah, Limbah dan Daur Ulang. Sektor tersebut hanya mengalami rata-rata peningkatan per Tahunnya sebesar Rp160 juta. Sementara sektor Pertambangan dan Penggalian merupakan sektor yang mengalami rata-rata peningkatan terendah berikutnya dibandingkan sektor lainnya dengan rata-rata peningkatan per Tahunnya sebesar Rp209 juta.

Tabel 2.7.
Distribusi Persentase PDRB Kabupaten Sumedang,
ADHB Tahun 2012 - 2017 (%)

No	Kategori	Tahun					
		2012	2013	2014	2015	2016	2017
A	Pertanian, Kehutanan dan Perikanan	22.57	22.55	21.70	20.65	20.35	20.33
B	Pertambangan dan Penggalian	0.11	0.11	0.11	0.11	0.10	0.09
C	Industri Pengolahan	18.42	18.27	18.88	18.49	18.63	18.36
D	Pengadaan Listrik dan Gas	0.33	0.28	0.31	0.32	0.36	0.42
E	Pengadaan Air, Pengelolaan Sampah, Limbah dan Daur Ulang	0.03	0.03	0.03	0.03	0.03	0.02
F	Konstruksi	9.31	9.25	9.30	10.16	10.08	10.19
G	Perdagangan Besar dan Eceran, Reparasi Mobil dan Sepeda Motor	17.68	17.63	17.08	16.45	16.07	15.90
H	Transportasi dan Pergudangan	4.24	4.52	4.72	5.25	5.33	5.29
I	Penyediaan Akomodasi dan Makan Minum	4.18	4.27	4.38	4.31	4.48	4.49
J	Informasi dan Komunikasi	2.67	2.65	2.77	2.91	3.06	3.13
K	Jasa Keuangan dan Asuransi	3.79	4.06	4.07	4.14	4.36	4.53
L	Real Estate	1.66	1.64	1.59	1.61	1.57	1.60
M,N	Jasa Perusahaan	0.08	0.08	0.08	0.08	0.08	0.08
O	Administrasi Pemerintah, Pertahanan dan Jaminan Sosial Wajib	7.65	7.11	6.81	6.84	6.65	6.35

No	Kategori	Tahun					
		2012	2013	2014	2015	2016	2017
P	Jasa Pendidikan	4.79	5.10	5.56	5.92	6.04	6.30
Q	Jasa Kesehatan dan Kegiatan Sosial	0.92	0.89	1.02	1.08	1.10	1.12
R,S, T,U	Jasa Lainnya	1.56	1.55	1.61	1.67	1.72	1.79
	PDRB	100	100	100	100	100	100

Sumber : BPS Kabupaten Sumedang (2018)

Dilihat dari kontribusi pembentuk PDRB, pada Tahun 2017 sektor Pertanian, Kehutanan dan Perikanan merupakan sektor yang memiliki kontribusi terbesar diantara 17 sektor pembentuk PDRB dengan kontribusi sebesar 20,33%. Sektor dengan kontribusi terbesar kedua pada Tahun 2017 adalah sektor Industri Pengolahan dengan kontribusi terhadap PDRB sebesar 18,36%.

Sektor dengan kontribusi terendah di Kabupaten Sumedang pada Tahun 2017 adalah sektor Pengadaan Air, Pengelolaan Sampah, Limbah dan Daur Ulang dengan kontribusi sebesar 0,02%. Sektor lain dengan kontribusi terendah berikutnya adalah sektor Pertambangan dan Penggalian dengan kontribusi terhadap PDRB Kabupaten Sumedang sebesar 0,09%.

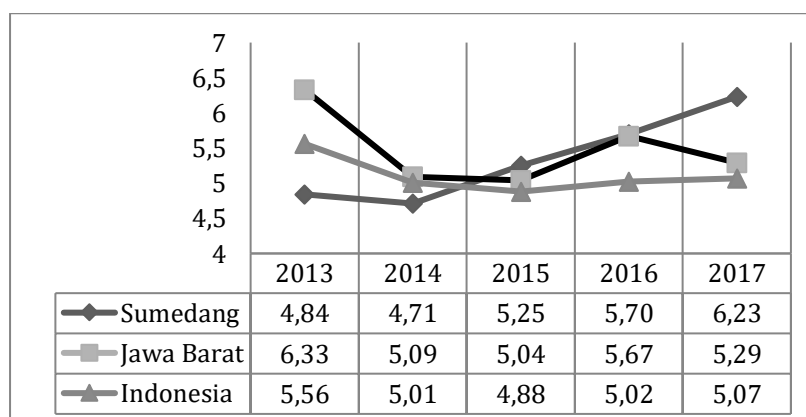
Walaupun sektor Pertanian, Kehutanan dan Perikanan memiliki *share* terbesar terhadap PDRB dibandingkan dengan sektor lain, kontribusi sektor ini terus menurun dari Tahun 2012 hingga Tahun 2017. Adapun sektor lain yang mengalami penurunan *share* terhadap PDRB dari Tahun 2012 hingga Tahun 2017 diantaranya adalah: Pertambangan dan Penggalian; Perdagangan Besar dan Eceran, Reparasi Mobil dan Sepeda Motor; Real Estate; Administrasi Pemerintah, Pertahanan, dan Jaminan Sosial Wajib. Penurunan *share* dari sektor-sektor tersebut disebabkan oleh berkembangnya sektor-sektor lain yang mengalami peningkatan *share* PDRB dari Tahun 2012 ke Tahun 2017, diantaranya: Industri Pengolahan; Pengadaan Listrik dan Gas; Konstruksi; Transportasi dan Pergudangan; Penyediaan Akomodasi dan Makan Minum; Jasa Keuangan dan Asuransi; Jasa Pendidikan; Jasa Kesehatan dan Kegiatan Sosial, serta Jasa Lainnya. Dari 9 sektor yang mengalami peningkatan

share PDRB, sektor Jasa Pendidikan yang mengalami peningkatan terbesar yaitu 1,51 % dari Tahun 2012 ke Tahun 2017.

c. Laju Pertumbuhan Perekonomian

Pada periode Tahun 2013 sampai dengan Tahun 2017 Laju Pertumbuhan ekonomi Kabupaten Sumedang senantiasa mengalami percepatan kecuali pada Tahun 2014. Perlambatan tersebut dikarenakan melambatnya hampir seluruh lapangan usaha. Pertumbuhan ekonomi Kabupaten Sumedang secara signifikan mengalami percepatan pada Tahun 2015. bahkan pola Laju Pertumbuhan Ekonomi (LPE) Kabupaten Sumedang mulai Tahun 2015 berada diatas LPE Nasional dan Provinsi Jawa Barat, sebagaimana dapat dilihat pada gambar 2.5.

Gambar 2.5
Perbandingan LPE Indonesia, Provinsi Jawa Barat dan Kabupaten Sumedang



Berdasarkan Tabel 2.8. seluruh sektor mengalami pertumbuhan di Tahun 2017. Adapun sektor dengan pertumbuhan tertinggi di Tahun 2017 adalah sektor Pengadaan Listrik dan Gas sebesar 10,92%. Sektor lain yang memiliki pertumbuhan tertinggi berikutnya adalah sektor Informasi dan Komunikasi sebesar 10,12%. Hal tersebut menunjukkan bahwa ketersediaan listrik, gas, informasi, dan komunikasi di Kabupaten Sumedang sedang mengalami perbaikan dan memiliki jangkauan wilayah yang lebih luas. Sektor lain yang mengalami pertumbuhan tinggi di Tahun 2017 adalah sektor *Real Estate*. Hal ini menunjukkan bahwa di Kabupaten

Sumedang terjadi pembangunan permukiman yang cukup masif.

Tabel 2.8.
Pertumbuhan PDRB Kabupaten Sumedang Atas Dasar Harga Konstan Tahun 2011-2017 (%)

Kategori	Uraian	Tahun							Rata-Rata
		2011	2012	2013	2014	2015	2016	2017	
A	Pertanian, Kehutanan dan Perikanan	0,53	0,62	2,86	0,74	(4,67)	3,60	6,79	1,50
B	Pertambangan dan Penggalian	2,82	2,79	2,85	2,16	0,86	(0,39)	0,17	1,61
C	Industri Pengolahan	3,57	2,40	4,44	4,49	5,46	6,21	5,29	4,55
D	Pengadaan Listrik dan Gas	4,43	8,20	6,72	7,89	(0,21)	6,63	10,92	6,37
E	Pengadaan Air, Pengelolaan Sampah, Limbah dan Daur Ulang	(0,97)	2,12	3,25	3,36	2,88	6,25	0,12	2,43
F	Konstruksi	8,61	25,12	6,38	3,87	15,46	6,40	7,83	10,52
G	Perdagangan Besar dan Eceran, Reparasi Mobil dan Sepeda Motor	6,82	7,10	4,31	4,70	3,67	4,23	4,94	5,11
H	Transportasi dan Pergudangan	8,16	6,21	5,32	5,34	8,16	5,97	5,64	6,40
I	Penyediaan Akomodasi dan Makan Minum	6,98	5,69	4,96	6,74	5,30	7,50	6,04	6,17
J	Informasi dan Komunikasi	13,75	12,19	11,89	19,11	17,98	14,01	10,12	14,15
K	Jasa Keuangan dan Asuransi	7,55	7,53	11,86	4,43	8,53	9,26	6,82	8,00
L	Real Estate	7,58	6,03	5,72	5,39	9,22	4,89	9,73	6,94
M,N	Jasa Perusahaan	10,84	6,33	6,76	5,84	7,22	6,82	8,52	7,48
O	Administrasi Pemerintah, Pertahanan dan Jaminan Sosial Wajib	(1,20)	4,72	(1,88)	(2,68)	4,23	2,82	0,88	0,98
P	Jasa Pendidikan	10,74	18,25	11,49	15,65	12,90	6,86	8,19	12,01
Q	Jasa Kesehatan dan Kegiatan Sosial	7,54	7,53	7,57	21,65	10,79	7,49	8,80	10,20
R,S,T,U	Jasa Lainnya	13,56	6,85	7,53	10,51	9,66	6,08	8,54	8,96
	PRODUK DOMESTIK REGIONAL BRUTO	4,79	6,56	4,84	4,71	5,25	5,70	6,23	5,44

Sumber : BPS Kabupaten Sumedang (2018)

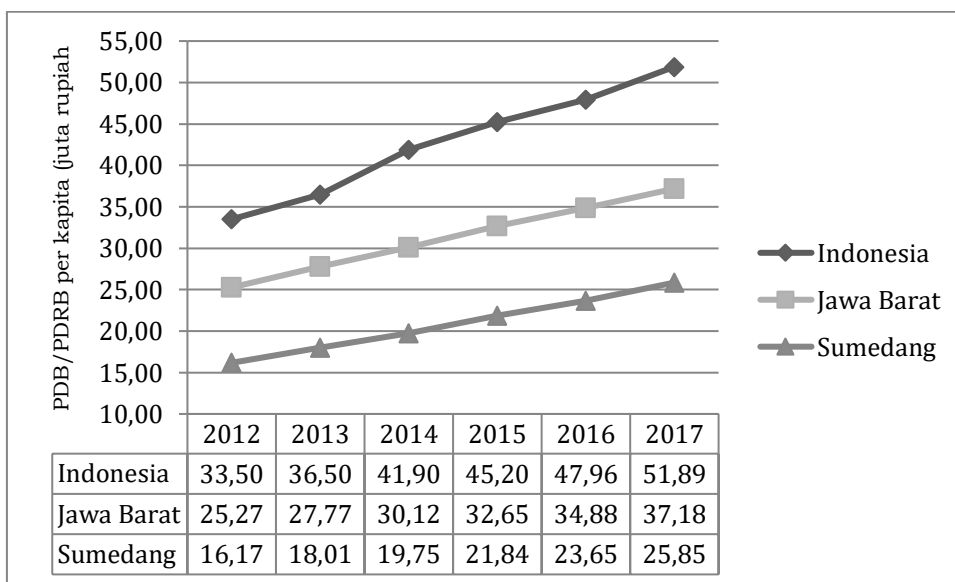
Dalam rentang Tahun 2012 sampai dengan Tahun 2017, terdapat beberapa sektor yang mengalami pertumbuhan secara signifikan, salah satu sektor tersebut adalah Informasi dan Komunikasi yang rata-rata pertumbuhan selama Tahun 2012 sampai dengan Tahun 2017 sebesar 14,15%. Sektor lain yang mengalami pertumbuhan signifikan adalah sektor konstruksi dengan rata-rata pertumbuhan pada periode yang sama sebesar 10,52%.

d. PDRB per Kapita

PDRB per Kapita Kabupaten Sumedang terus mengalami peningkatan pada rentang Tahun 2012 sampai dengan

Tahun 2017. PDRB per kapita Kabupaten Sumedang pada Tahun 2017 tercatat sebesar Rp 25,85 juta meningkat sebesar 9,31% dari tahun sebelumnya. Secara rata-rata dari Tahun 2012 ke Tahun 2016, PDRB per kapita Kabupaten Sumedang naik sebesar 9,76 %. Meskipun demikian PDRB per kapita Kabupaten Sumedang masih berada dibawah capaian PDB per kapita Nasional dan PDRB per kapita Provinsi Jawa Barat, sebagaimana dapat dilihat pada Gambar 2.6.

Gambar 2.6
Perbandingan PDB per kapita Indonesia, PDRB per kapita Provinsi Jawa Barat dan PDRB per kapita Kabupaten Sumedang



Tabel 2.9
 Pertumbuhan PDRB Per Kapita Kabupaten Sumedang
 Tahun 2012-2017

Uraian	Tahun						Rata-rata
	2012	2013	2014	2015	2016	2017	
PDRB ADHB (Rp juta)	18.140.278,00	20.260.540,00	22.345.409,00	24.834.253,00	27.012.007,00	29.638.762,80	23.705.208,30
Jumlah Penduduk (Jiwa)	1.121.787	1.125.125	1.131.516	1.137.273	1.142.097	1.146.435	1.134.038,83
PDRB Per Kapita (Rp /th)	16.170.876	18.007.368	19.748.204	21.836.668	23.651.237	25.852.981	20.877.889
Pertumbuhan (%)	9,32	11,36	9,67	10,58	8,31	9,31	9,76
PDRB Per Kapita (Rp /bln)	1.343.575	1.291.157	1.645.684	1.819.722	1.970.936	2.154.415	1.704.248,20

Sumber : BPS Kabupaten Sumedang (2018)

PDRB per Kapita Kabupaten Sumedang terus mengalami peningkatan pada rentang Tahun 2012 sampai dengan Tahun 2017. PDRB per kapita Kabupaten Sumedang pada Tahun 2017 tercatat sebesar Rp 25,85 juta meningkat sebesar 9,31% dari tahun sebelumnya. Secara rata-rata dari Tahun 2012 ke Tahun 2016, PDRB per kapita Kabupaten Sumedang naik sebesar 9,76 %.

e. Kemiskinan dan Ketimpangan Pendapatan

Dalam kurun waktu Tahun 2017 hingga Tahun 2018, persentase penduduk miskin di Kabupaten Sumedang mengalami penurunan sebesar 8,49 ribu jiwa. Pada Tahun 2017 tercatat 120,63 ribu jiwa penduduk miskin, kemudian menurun menjadi 112,14 ribu jiwa di Tahun 2018. Kemudian apabila dibandingkan dengan daerah perbatasan Kabupaten Sumedang, pada Tahun 2018 penduduk miskin terendah terdapat di Kota Bandung dengan jumlah 89,38 ribu jiwa, kemudian penduduk miskin kedua terendah adalah Kabupaten Sumedang, pada urutan ketiga ditempati Kabupaten Majalengka sebesar 129.29 ribu jiwa.

Tabel 2.10.

Penduduk Miskin di Kabupaten Sumedang dan Daerah Perbatasan

No	Kota/Kabupaten	Jumlah Penduduk Miskin (dalam ribuan jiwa)		Indeks Gini	
		2017	2018	2017	2018
1	Kab. Sumedang	120.63	112.14	0,38	0,42
2	Kota Bandung	103.98	89.38	0,43	-
3	Kab. Majalengka	150.26	129.29	0,35	-
4	Kab. Subang	167.79	136.61	0,34	-
5	Kab. Indramayu	233.38	204.18	0,29	-

Sumber : BPS Kabupaten Sumedang (2018)

Selanjutnya indeks Gini di Kabupaten Sumedang menunjukkan kenaikan 0,04 poin dari 0,38 di Tahun 2017 menjadi 0,42 di Tahun 2018. Hal ini bermakna terjadi peningkatan ketimpangan pendapatan di Kabupaten Sumedang, lebih lanjut indeks Gini Kabupaten Sumedang masih dibawah capaian Provinsi Jawa Barat (0,40 pada Tahun 2018) dan capaian nasional (0,38 pada Tahun 2018). Kemudian apabila dibandingkan dengan daerah tetangga, pada Tahun 2017 Kabupaten Sumedang menempati urutan ke-4 dengan 0,38 poin. Posisi pertama ditempati Kabupaten Indramayu dengan 0,29 poin,

posisi kedua ditempati Kabupaten Subang dengan 0,34 poin dan posisi ketiga ditempati Kabupaten Majalengka dengan 0,35 poin.

2.1.2.2 Fokus Kesejahteraan Sosial

2.1.2.2.1 Indeks Pembangunan Manusia

IPM merupakan indeks yang mengukur pencapaian keseluruhan pembangunan non fisik suatu daerah yang direpresentasikan oleh tiga dimensi, yakni umur panjang dan sehat, pengetahuan, dan kualitas hidup yang layak. Dengan pengukuran IPM ini paling tidak ada 3 manfaat yang diperoleh, diantaranya adalah: i) IPM merupakan indikator penting untuk mengukur keberhasilan dalam upaya membangun kualitas hidup manusia (masyarakat/penduduk); ii) IPM dapat menentukan peringkat atau level pembangunan suatu wilayah/negara; dan iii) IPM juga dapat digunakan sebagai salah satu alokator penentuan Dana Alokasi Umum (DAU).

Sejak Tahun 2010 BPS telah menggunakan metode baru dalam penentuan IPM. Perubahan tersebut mencakup data yang digunakan dan metode perhitungan. Dengan mengganti angka melek huruf dengan rata-rata lama sekolah dan angka harapan lama sekolah, sehingga dapat diperoleh gambaran yang lebih relevan dalam pendidikan dan perubahan yang terjadi. Sementara itu dari sisi pendapatan PNB per kapita menggantikan PDB per kapita karena lebih menggambarkan pendapatan masyarakat pada suatu wilayah. Selain itu dengan menggunakan rata-rata geometrik dalam menyusun IPM dapat diartikan bahwa capaian satu dimensi tidak dapat ditutupi oleh capaian di dimensi lain. Hal tersebut menunjukkan dalam mewujudkan pembangunan manusia yang baik, ketiga dimensi harus memperoleh perhatian yang sama besar karena sama pentingnya.

Perkembangan IPM Kabupaten Sumedang dan komponennya dari Tahun 2011 hingga Tahun 2017 disajikan pada Tabel 2.11. Dapat diketahui selama kurun waktu tujuh Tahun angka IPM Kabupaten Sumedang mengalami peningkatan. Pada Tahun 2011 tercatat 66,16, meningkat menjadi 70,07 di Tahun 2017. Dengan demikian Kabupaten Sumedang masuk dalam kategori menengah (*Medium Human Development*).

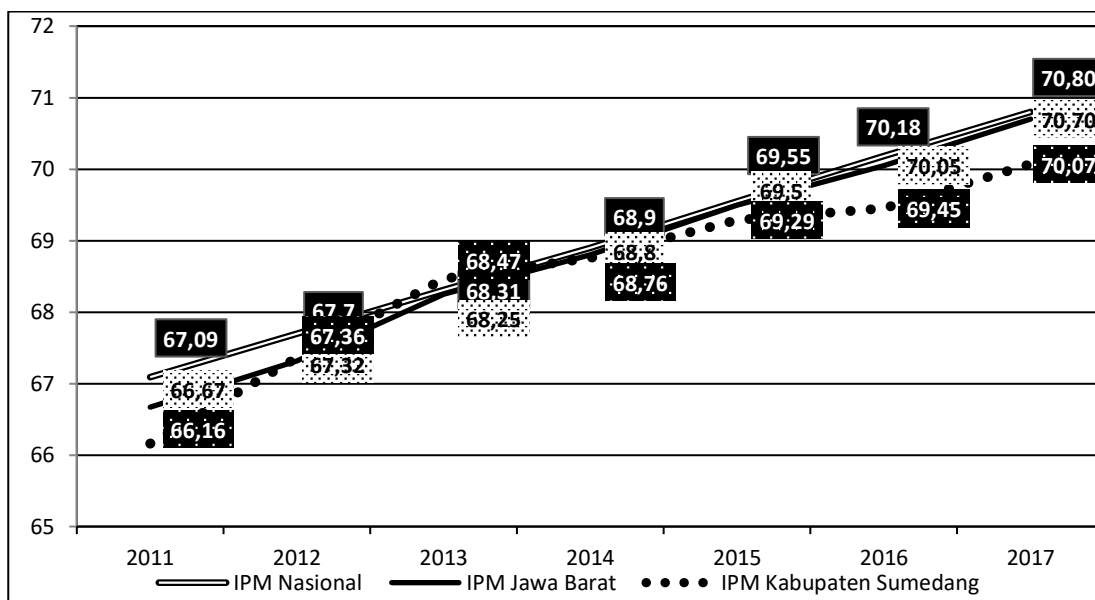
Tabel 2.11.
IPM Kabupaten Sumedang dan Komponen Penyusunnya
Tahun 2011-2017

No.	IPM dan Komponennya	Tahun						
		2011	2012	2013	2014	2015	2016	2017
1	Indeks Pembangunan Manusia (IPM)	66,16	67,36	68,47	68,76	69,29	69,45	70,07
1.a	Angka Harapan Hidup (AHH)	71,74	71,8	71,86	71,89	71,91	71,96	72,00
1.b	Harapan Lama Sekolah (EYS)	10,93	11,95	12,83	12,89	12,9	12,91	12,93
1.c	Rata-rata Lama Sekolah (MYS)	7,51	7,51	7,51	7,66	7,66	7,72	7,98
1.d	Pengeluaran Per Kapita (ribu rupiah)	8.652,78	8.698,75	8.828,26	8.844,21	9.279,32	9.339,00	9.569,00

Sumber : BPS Kabupaten Sumedang (2018)

Jika dibandingkan dengan capaian IPM Nasional dan Provinsi Jawa Barat, rata-rata pertumbuhan angka IPM Kabupaten Sumedang masih dibawah IPM Nasional dan Provinsi Jawa Barat. Hanya pada Tahun 2013 capaian IPM Kabupaten Sumedang lebih tinggi dari capaian IPM Nasional dan Provinsi Jawa Barat.

Gambar 2.7
Grafik Perbandingan Capaian IPM Kabupaten Sumedang, Provinsi Jawa Barat dan Nasional 2011-2016



Sumber : BPS Kabupaten Sumedang (diolah) (2018)

2.1.2.2.2. Indeks Pembangunan Gender dan Indeks Pemberdayaan Gender

Indeks Pembangunan gender (IPG) terdiri dari 4 (empat) indikator komposit yaitu Angka Harapan Hidup (AHH) , Angka Melek Huruf (AMH) Perempuan, Rata-Rata Lama Sekolah dan Sumbangan pendapatan. Pembangunan perempuan dalam suatu pembangunan diukur menggunakan indikator Indeks Pembangunan Gender (IPG). Sejak Tahun 2011 hingga Tahun 2015, IPG Kabupaten Sumedang mengalami tren peningkatan. Hal tersebut menunjukkan perbaikan kesetaraan gender dalam indikator-indikator pembentuk IPM. Lebih lanjut dapat dilihat pada gambar di bawah ini.

Tabel 2.12.
Capaian Indikator Gender Kabupaten Sumedang

No.	Indikator Gender	Tahun				
		2011	2012	2013	2014	2015
1.	Indeks Pembangunan Gender (IPG)	67,24	67,47	83,77	94,36	94,37
2.	Indeks Pemberdayaan Gender (IDG)	65,14	62,91	64,82	72,32	68,69

Sumber : BPS Kabupaten Sumedang (diolah) (2016)

Sedangkan Indeks Pemberdayaan Gender (IDG) terdiri dari 3 (tiga) indikator komposit yaitu keterlibatan perempuan di parlemen, perempuan sebagai tenaga manager, profesional, teknisi dan sumbangan perempuan dalam pendapatan. Kabupaten Sumedang selama kurun waktu Tahun 2011-Tahun 2015 mengalami tren fluktuatif, pada Tahun 2011 tercatat 65,14, kemudian meningkat menjadi 72,32 di Tahun 2014, dan pada Tahun 2015 mengalami penurunan menjadi 68,69.

2.1.2.2.3. Indikator Pendidikan

Indikator Pendidikan Makro yang bersifat *impact* di Kabupaten Sumedang ditinjau dari lima aspek, yaitu:

1. Angka Melek Huruf, yaitu angka yang menunjukkan persentase jumlah penduduk berumur 10 Tahun ke atas yang sudah bisa membaca;
2. Rata-rata Lama Sekolah, yaitu angka yang menunjukkan lamanya pendidikan yang ditempuh, dapat disetarakan dengan jenjang pendidikan;

3. Angka Partisipasi Murni, merupakan persentase jumlah anak pada kelompok usia sekolah tertentu yang sedang bersekolah pada jenjang pendidikan yang sesuai dengan usianya terhadap jumlah seluruh anak pada kelompok usia sekolah yang bersangkutan;
4. Angka Partisipasi Kasar, merupakan persentase jumlah penduduk yang sedang bersekolah pada suatu jenjang pendidikan (berapapun usianya) terhadap jumlah penduduk usia sekolah yang sesuai dengan jenjang pendidikan tersebut;
5. Angka Partisipasi Sekolah, menggambarkan proporsi dari semua anak yang masih sekolah pada suatu kelompok umur tertentu terhadap penduduk dengan kelompok umur yang sesuai.

Lebih lanjut, perkembangan indikator-indikator makro di bidang pendidikan di Kabupaten Sumedang disajikan pada Tabel 2.13.

Tabel 2.13.
Indikator Makro Pendidikan Kabupaten Sumedang
Tahun 2013 sampai dengan Tahun 2017

URAIAN	Tahun				
	2013	2014	2015	2016	2017
A. Angka Melek Huruf (%)	98,23	-	98,01	93,21	98,06
B. Rata-rata Lama Sekolah (Tahun)	7,51	7,66	7,66	7,72	7,98
C. Angka Partisipasi Murni (%)					
- 7 s/d 12	97,77	98,36	99,75	98,04	101,35
- 13 s/d 15	84,41	87,85	79,53	89,65	97,73
D. Angka Partisipasi Kasar (%)					
- 7 s/d 12	108,80	106,11	109,96	102,45	101,73
- 13 s/d 15	89,61	93,22	86,54	89,23	98,09
E. Angka Partisipasi Sekolah (%)					
- 7 s/d 12	98,75	99,00	99,80	100	85,93*
- 13 s/d 15	92,77	93,34	94,47	93,73	60,14*

Sumber : Dinas Pendidikan dan BPS Kabupaten Sumedang (2018)

*Bappppeda (Data Diolah Dari DAPODIK Tahun 2017)

A. Berdasarkan tabel di atas, Angka Melek Huruf di Kabupaten Sumedang pada Tahun 2017 tercatat sebesar 98,06% atau dengan kata lain hanya 1,77% masyarakat Kabupaten Sumedang yang buta huruf, namun demikian angka ini masih dibawah rata-rata capaian nasional yakni >99%. Sehingga perlu terus diupayakan

peningkatan angka melek huruf hingga tidak ada seorangpun warga Kabupaten Sumedang yang buta huruf;

B. Sedangkan Rata-rata Lama Sekolah sebesar 7,98 pada Tahun 2017 artinya rata-rata masyarakat Kabupaten Sumedang hanya bersekolah sampai kelas 8 (kelas 2 SMP). Jika dibandingkan dengan SPM Kemendiknas yaitu 12 Tahun (kelas 3 SMA), maka capaian di Kabupaten Sumedang belum mencapai target SPM.

C. Angka Partisipasi Murni :

1. Angka Partisipasi Murni SD/MI (usia 7-12 Tahun) pada Tahun 2017 sebesar 101,35%, dengan kata lain terdapat 1,35% murid usia 7-12 Tahun dari luar daerah tertentu yang bersekolah di Kabupaten sumedang;

2. Angka Partisipasi Murni SLTP/MTs (usia 13-15 Tahun) pada Tahun 2017 sebesar 97,73% artinya masih terdapat 2,27% anak usia 13-15 Tahun yang tidak mengikuti pendidikan SLTP/MTs tepat waktu sesuai umurnya.

D. Angka Partisipasi Kasar

1. Tahun 2017 Angka Partisipasi Kasar usia 7-12 Tahun sebesar 101,73%, kondisi ini bermakna terdapat 1,73% murid SD/MI yang tidak berusia 7-12 Tahun. Hal tersebut dapat dikarenakan adanya pengulangan kelas, penambahan murid dari daerah lain, atau adanya paket penyetaraan pada jenjang pendidikan SD/MI, dan kondisi tersebut juga menunjukkan bahwa Kabupaten Sumedang dapat menampung penduduk usia sekolah SD dari kapasitas yang sesungguhnya;

2. Sedangkan Angka Partisipasi Kasar usia 13-15 Tahun pada Tahun 2017 sebesar 98,09%. Hal ini bermakna terdapat 1,91% penduduk usia 13-15 Tahun yang tidak bersekolah di jenjang SLTP/MTs.

E. Angka Partisipasi Sekolah

1. Selama Tahun 2013 hingga Tahun 2016 angka partisipasi sekolah usia 7-12 Tahun secara bertahap mengalami kenaikan setiap tahunnya, bahkan pada Tahun 2016 Angka Partisipasi Sekolah usia 7-12 Tahun mencapai 100%. Akan tetapi pada Tahun 2017 berdasarkan data DAPODIK yang diolah oleh Bappppeda mengalami penurunan sekitar 14,07%. Berarti

hanya sekitar 85,93% penduduk usia 7-12 tahun yang telah terekam dalam sistem pada jenjang pendidikan SD;

2. Angka Partisipasi Sekolah usia 13-15 Tahun selama Tahun 2013 sampai dengan Tahun 2016 mengalami tren fluktuatif. Pada Tahun 2013 tercatat 92,77% yang terus meningkat selama Tahun 2014-2015 menjadi masing-masing 93,34% dan 94,47%, namun pada Tahun 2016 menurun menjadi 93,73%. Hal ini bermakna pada Tahun 2016 masih terdapat penduduk usia 13-15 Tahun yang tidak bersekolah. Dan setelah diberlakukan sistem DAPODIK di Tahun 2017 terus mengalami penurunan hingga tercatat 60,14 % *).

2.1.2.2.4. Indikator Kesehatan

Indikator Kesehatan Makro Kabupaten Sumedang dijelaskan melalui Angka Harapan Hidup, Balita Gizi Buruk, Desa Siaga Akif, Angka Kematian Bayi, dan Angka Kematian Ibu per 100.000 ibu melahirkan sebagaimana tertera pada tabel di bawah ini.

Tabel 2.14.
Indikator Kesehatan Kabupaten Sumedang
Tahun 2012-2018

Uraian	Tahun						
	2012	2013	2014	2015	2016	2017	2018
Angka Harapan Hidup	71,8	71,86	71,89	71,91	71,96	72,00	72.07
Balita Gizi Buruk (%)	<1%	<1%	<1%	<1%	<1%	<1%	<1%
Desa Siaga Aktif (%)	69	71	71	69	69	69	100
Jumlah Kematian Bayi (jiwa)	-	205	202	181	120	146	155
Jumlah Kematian Ibu (Jiwa))	-	52	38	84	111	22	16

Sumber : Dinas Kesehatan Kabupaten Sumedang (2018)

Representasi dari dimensi umur yang panjang adalah angka harapan hidup. Angka tersebut menggambarkan seberapa lama peluang seseorang untuk bertahan hidup. Semakin tinggi indikator harapan hidup mencerminkan semakin tingginya derajat kesehatan di suatu daerah karena seseorang yang hidupnya panjang cenderung didukung dengan kondisi kesehatan yang baik. Perkembangan angka harapan hidup Kabupaten Sumedang dalam lima tahun terakhir menunjukkan peningkatan yang pelan, tapi pasti. Dari angka 71,80

Tahun pada Tahun 2012, meningkat menjadi 72,07 pada Tahun 2018. Lambatnya kenaikan angka harapan hidup ini menggambarkan bahwa tidak mudah meningkatkan angka harapan hidup dalam jangka waktu satu Tahun, karena harapan hidup seseorang dipengaruhi oleh berbagai hal yang kompleks, antara lain kesehatan jasmani dan rohani. Sehingga perlu upaya keras di bidang pelayanan kesehatan, dan pelayanan lainnya yang terkait untuk memberikan pelayanan prima kepada masyarakat.

Selanjutnya persentase balita gizi buruk selama Tahun 2013-2018 berada dibawah 1%, jika dibandingkan dengan target SDGs yakni 3,60% maka dengan demikian pencapaian indikator balita gizi buruk selama lima Tahun di Kabupaten Sumedang tergolong berhasil.

Indikator Desa Siaga Aktif, Kementerian Kesehatan menetapkan SPM Desa Siaga Aktif sebesar 80%. Dari tabel di atas terlihat bahwa persentase desa siaga aktif pada Tahun 2018 telah terealisasi 100%, sehingga telah mencapai SPM yang ditetapkan.

Adapun Jumlah Kematian Bayi mengalami tren penurunan selama Tahun 2013-2018. Pada Tahun 2013 tercatat 205 bayi yang mati, kemudian menurun di Tahun 2015 menjadi 181 bayi, kembali mengalami penurunan di Tahun 2017 menjadi 146 bayi, kembali lagi mengalami peningkatan di Tahun 2018 menjadi 155 bayi. Meskipun secara tren mengalami penurunan, namun angka tersebut perlu terus dikurangi hingga angka kematian bayi menjadi 0 kejadian.

Angka Kematian Ibu (per 100.000 ibu melahirkan) menurut SPM Kementerian Kesehatan ditetapkan 0 kasus, namun demikian di Kabupaten Sumedang kelahiran belum mencapai 100.000 sehingga indikator yang digunakan adalah Jumlah Kematian Ibu (Jiwa). Jika mengacu pada SPM kematian ibu ditargetkan 0 kasus, sehingga Jumlah Kematian Ibu di Kabupaten Sumedang belum mencapai SPM. Pada Tahun 2013 tercatat 52 kematian ibu, kemudian menurun di Tahun 2014 sebesar 38 kematian dan kembali meningkat di Tahun 2015 menjadi 84 kematian. Pada Tahun 2016 mengalami peningkatan menjadi 111 kematian, dan pada Tahun 2017 dan Tahun 2018 menurun signifikan masing-masing menjadi 22 kematian dan 16 kematian.

Kenaikan pada Tahun 2016 dikarenakan adanya ibu hamil dengan komplikasi kebidanan dari puskesmas/bidan yang dirujuk ke rumah sakit, namun terdapat jeda waktu antara rujukan dari puskesmas/bidan ke rumah sakit yang mengakibatkan ibu hamil tersebut mengalami kematian. Selain itu penyebab kematian Ibu lainnya adalah Hipertensi Dalam Kehamilan (HDK), pendarahan, Infeksi dan Eklampsi. Tahun 2017 kematian ibu disebabkan karena penyakit tidak menular dan penyakit degeneratif. Kasus ibu hamil dengan penyakit tidak menular kebanyakan tidak terdeteksi dari awal yang disebabkan masih rendahnya kemampuan tenaga kesehatan dalam penggalian riwayat penyakit dan pengendalian penyakit tidak menular yang diderita ibu hamil.

2.1.2.2.5. Indikator Ketenagakerjaan

Berdasarkan Tabel 2.15, dapat diketahui bahwa pada periode Tahun 2012-2016 terdapat penurunan Tingkat Partisipasi Angkatan Kerja. Pada Tahun 2012 tercatat 63,13% kemudian menurun menjadi 62,06% di Tahun 2017, atau dengan kata lain dari 100 orang usia produktif (15-54 Tahun) terdapat 62 orang memasuki pasar lapangan kerja di Tahun 2017. Kemudian tingkat pengangguran terbuka dari Tahun 2012 sebesar 7,48%, meningkat menjadi 9,00% di Tahun 2015, kemudian menurun menjadi 7,15 % di Tahun 2017.

Tabel 2.15.
Indikator Ketenagakerjaan Kabupaten Sumedang
Tahun 2012 – Tahun 2017

No	Indikator	Tahun (%)					
		2012	2013	2014	2015	2016	2017
1	Tingkat Partisipasi Angkatan Kerja	63,13	61,08	65,23	n/a	61,21	62,06
2	Tingkat Pengangguran Terbuka (%)	7,48	6,50	7,51	9,00	8,07	7,15
3	Persentase Bekerja Sektor Pertanian	36,40	32,78	27,79	n/a	n/a	n/a
4	Persentase Bekerja Sektor Industri	12,22	12,06	13,99	n/a	n/a	n/a
5	Persentase Bekerja Sektor Jasa & Lainnya	51,38	55,15	58,22	n/a	n/a	n/a

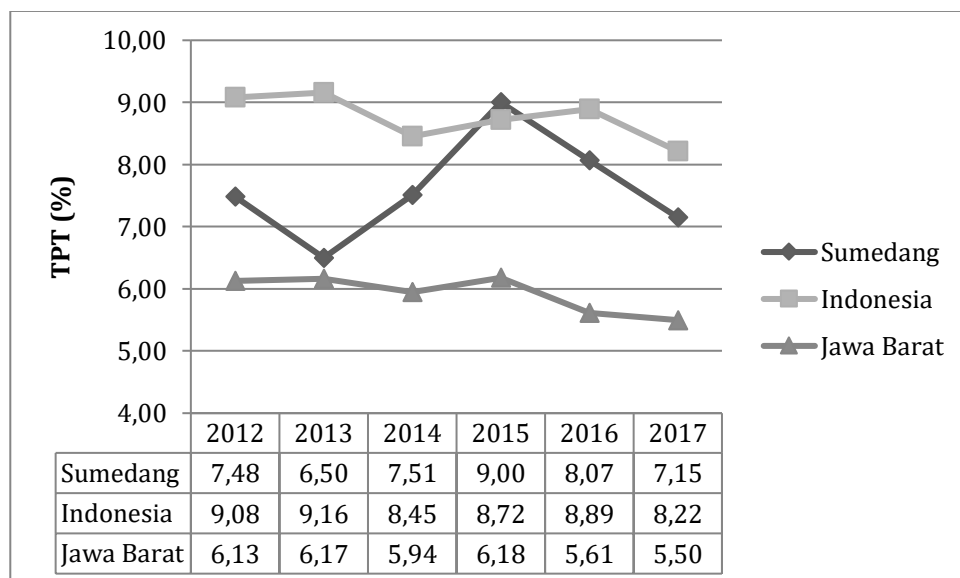
Sumber : Statistik Daerah Kabupaten Sumedang 2015 dan BPS, 2018

Tenaga kerja di Kabupaten Sumedang didominasi sektor Jasa & Lainnya, kedua terbesar di sektor Pertanian dan yang terkecil adalah

yang bekerja di sektor Industri. Berdasarkan tabel di atas dapat diketahui adanya pergeseran tenaga kerja, pada Tahun 2012 terdapat 36,40% tenaga kerja di sektor pertanian, kemudian menurun 8,61% di Tahun 2014 menjadi 27,79%. Sementara itu tenaga kerja di sektor industri mengalami peningkatan dari Tahun 2012 sebesar 12,22% menjadi 13,99% di Tahun 2014. Begitupula dengan tenaga kerja di sektor Jasa mengalami peningkatan sebesar 6,84% dari Tahun 2012 (51,38%) menjadi 58,22% di Tahun 2014. Jika dilihat dari angka penurunan tenaga kerja di sektor Pertanian yang disertai peningkatan tenaga kerja di sektor Industri dan sektor Jasa, dapat dikatakan telah terjadi pergeseran tenaga kerja dari sektor Pertanian ke sektor Industri dan Jasa di Kabupaten Sumedang.

Tingkat pengangguran terbuka (TPT) di Kabupaten Sumedang pada periode Tahun 2012 sampai dengan Tahun 2017 lebih tinggi dibandingkan dengan TPT Provinsi Jawa Barat. Hal ini menunjukkan bahwa TPT di Kabupaten Sumedang memberikan kontribusi signifikan terhadap angka TPT Provinsi Jawa Barat terutama pada Tahun 2015. Meskipun demikian TPT di Kabupaten Sumedang masih lebih baik dibandingkan TPT Nasional, sebagaimana dapat dilihat pada Gambar 2.7.

Gambar 2.7.
Grafik Perbandingan Tingkat Pengangguran Terbuka Kabupaten Sumedang, Provinsi Jawa Barat dan Nasional Tahun 2012-2017



2.1.2.3. Fokus Seni Budaya

Fokus seni budaya di Kabupaten Sumedang dititikberatkan pada kegiatan yang terdiri dari jenis Festival, Kirab, prosesi, pagelaran seni tradisional dan tari umbul. Selain itu juga terdapat kegiatan aktualiasasi adat budaya daerah.

2.1.3 Aspek Pelayanan Umum

2.1.3.1 Fokus Urusan Wajib Pelayanan Dasar

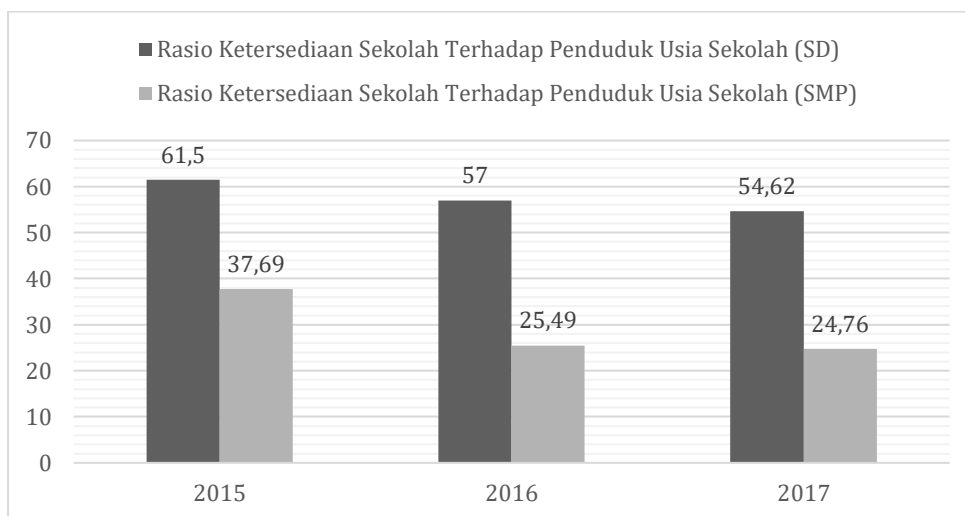
2.1.3.1.1 Urusan Pendidikan

A. Rasio Ketersediaan Sekolah Terhadap Penduduk Usia Sekolah

Rasio ketersediaan sekolah adalah jumlah sekolah tingkat pendidikan dasar dan menengah pertama per 10.000 jumlah penduduk usia dasar. Rasio ini mengindikasikan kemampuan untuk menampung semua penduduk usia pendidikan dasar dan penduduk usia pendidikan menengah pertama.

Secara umum, tren rasio ketersediaan sekolah terhadap penduduk usia sekolah pada jenjang pendidikan SD dan SMP di Kabupaten Sumedang selama kurun waktu Tahun 2015-2017 mengalami penurunan. Pada Tahun 2015 rasio ketersediaan sekolah jenjang SD tercatat 61,5 per 10.000 penduduk usia SD, dan mengalami penurunan menjadi 54,62 per 10.000 penduduk usia SD di Tahun 2017. Sedangkan rasio ketersediaan sekolah pada jenjang SMP di Tahun 2015 tercatat 37,69 per 10.000 penduduk usia SMP kemudian menurun menjadi 24,76 per 10.000 penduduk usia SMP di Tahun 2017. Kondisi demikian bermakna masih kurangnya ketersediaan sekolah jenjang SD dan SMP di Kabupaten Sumedang. Kondisi rasio ketersediaan sekolah sebagaimana dapat dilihat pada Gambar 2.8.

Gambar 2.8.
Grafik Rasio Ketersediaan Sekolah Terhadap Penduduk Usia Sekolah



Sumber: Dinas Pendidikan Kabupaten Sumedang (2018)

B. Rasio Guru Terhadap Murid Per Kelas Rata-Rata

Rasio Guru terhadap murid idealnya 500 orang guru untuk 10.000 murid atau 1 (satu) orang guru untuk 20 murid. Jenjang pendidikan SD dan SMP di Kabupaten Sumedang jika dibandingkan dengan angka rasio ideal sudah melampaui. Pada Tahun 2017 rasio guru terhadap murid per kelas rata-rata jenjang SD sebesar 1 (satu) guru untuk 16 murid, sedangkan pada jenjang SMP di Tahun yang sama 1 (satu) guru untuk 18 murid. Hal ini menggambarkan ketersediaan guru di Kabupaten Sumedang sudah mencukupi. Penjelasan lebih lanjut disampaikan pada tabel di bawah ini.

Tabel 2.16
Indikator Rasio Guru Terhadap Murid Per Kelas Rata-Rata

No	Jenjang Pendidikan	Tahun		
		2015	2016	2017
1	SD	1:16	1:16	1:16
2	SMP	1:18	1:18	1:18

Sumber : Dinas Pendidikan Kabupaten Sumedang (2018)

C. Sekolah Kondisi Bangunan Baik

Kondisi sekolah dengan bangunan baik di Kabupaten Sumedang pada jenjang SD dan SMP mengalami tren peningkatan, meskipun tidak signifikan. Pada jenjang SD di Tahun 2014 tercatat 435 bangunan sekolah dalam kondisi baik, kemudian pada Tahun 2017 meningkat menjadi 583 bangunan sekolah dalam kondisi baik.

Sedangkan untuk jenjang SMP di Tahun 2014 tercatat 170 bangunan sekolah dalam kondisi baik, kemudian dalam tiga Tahun meningkat menjadi 248 bangunan sekolah dalam kondisi baik di Tahun 2017.

Tabel 2.17
Indikator Sekolah Kondisi Bangunan Baik

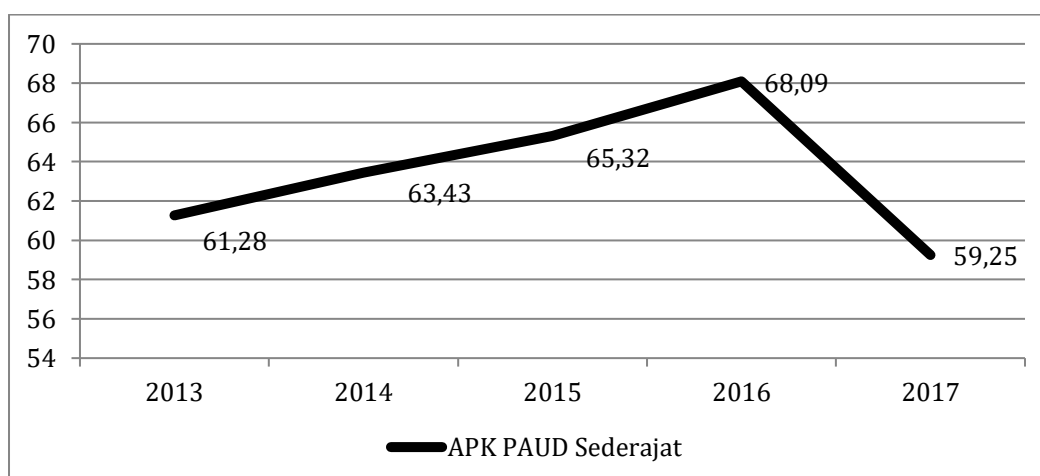
No	Jenjang Pendidikan	Tahun			
		2014	2015	2016	2017
1	SD	435	461	557	583
2	SMP	170	196	222	248

Sumber : Dinas Pendidikan Kabupaten Sumedang (2018)

D. Angka Partisipasi Kasar Pendidikan Anak Usia Dini (APK PAUD) Sederajat

Pada jenjang pendidikan pra sekolah, perkembangan angka partisipasi Pendidikan Anak Usia Dini (PAUD) di Kabupaten Sumedang selama periode Tahun 2013-Tahun 2016 mengalami penurunan. Pada Tahun 2013 terdapat 61,28% anak usia dini yang mengikuti PAUD, kemudian pada Tahun 2017 menurun menjadi 59,25%. Lebih lanjut angka tersebut masih tergolong rendah jika dibandingkan dengan target nasional sebesar 77,02% di Tahun 2019. Kondisi tersebut dapat diakibatkan karena masih rendahnya kesadaran masyarakat untuk mengikutsertakan anaknya dalam sekolah PAUD dan masih rendahnya jumlah sekolah PAUD sehingga tidak menjangkau seluruh anak usia dini di Kabupaten Sumedang.

Gambar 2.9
Grafik APK PAUD Sederajat

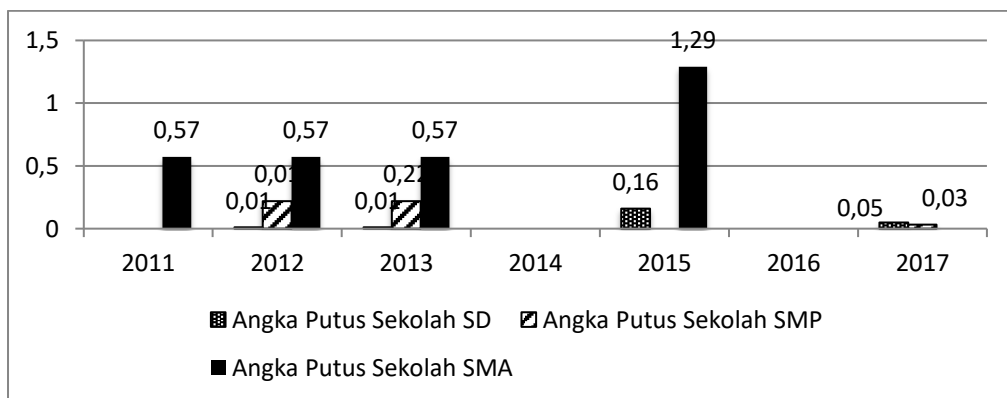


Sumber : Dinas Pendidikan Kabupaten Sumedang (2018)

E. Angka Putus Sekolah

Angka putus sekolah di Kabupaten Sumedang untuk jenjang pendidikan dasar (SD) mengalami peningkatan, pada Tahun 2012 tercatat 0,01, kemudian menjadi 0,05 di Tahun 2017. Sedangkan untuk jenjang pendidikan menengah (SMP) pada Tahun 2012 sebesar 0,01 kemudian meningkat menjadi 0,03 di Tahun 2017. Pada jenjang pendidikan menengah atas (SMA) di Tahun 2011 tercatat 0,57 kemudian meningkat menjadi 1,29 di Tahun 2015.

Gambar 2.10
Grafik Angka Putus Sekolah

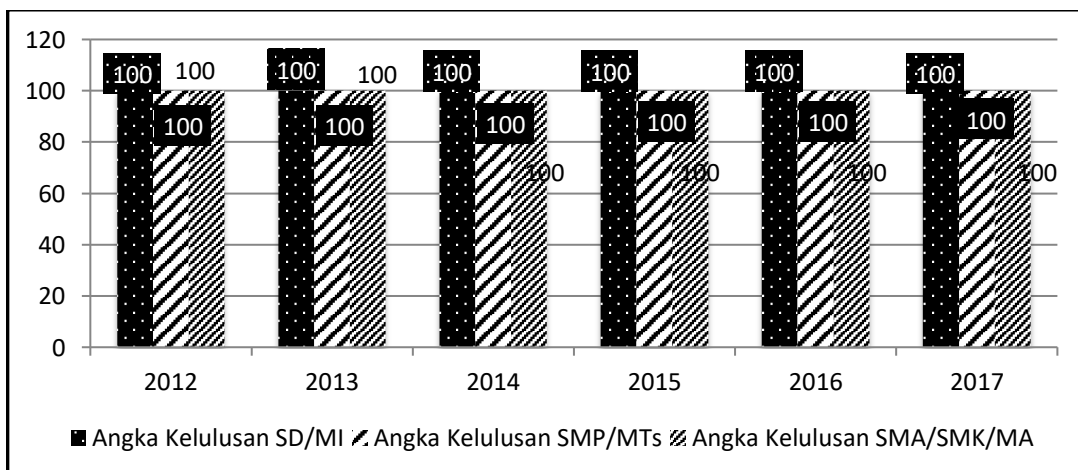


Sumber : Dinas Pendidikan Kabupaten Sumedang (2018)

F. Angka Kelulusan

Angka kelulusan di Kabupaten Sumedang selama kurun waktu Tahun 2012-Tahun 2017 telah mencapai angka 100%. Hal ini menunjukkan capaian yang positif dan telah mencapai target nasional sebesar 100%. Lebih lanjut disampaikan pada grafik di bawah ini.

Gambar 2.11
Grafik Angka Kelulusan

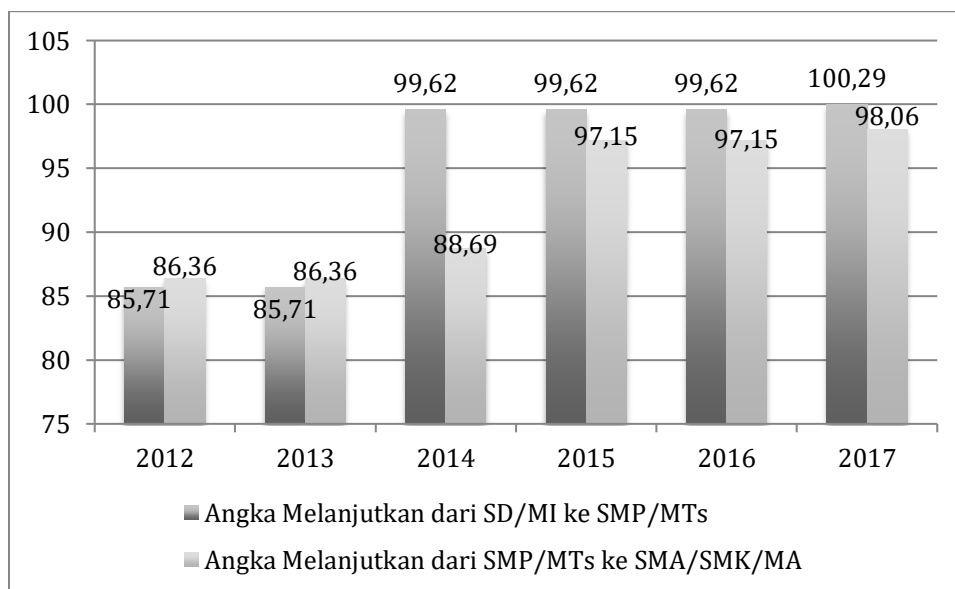


Sumber : Dinas Pendidikan Kabupaten Sumedang (2018)

G. Angka Melanjutkan

Angka melanjutkan sekolah dari jenjang SD/MI ke SMP/MTs selama enam Tahun mengalami peningkatan. Pada Tahun 2012 tercatat sebesar 85,71% murid SD/MI yang telah lulus melanjutkan ke jenjang SMP/MTs, kemudian meningkat menjadi 100,29% di Tahun 2017, hal ini menunjukkan minat murid SD/MI di Kabupaten Sumedang untuk melanjutkan studi ke tingkat selanjutnya semakin tinggi. Kemudian untuk angka melanjutkan sekolah dari jenjang SMP/MTs ke SMA/SMK/MA selama enam Tahun mengalami tren peningkatan. Pada Tahun 2012 sebesar 86,36% murid SMP/MTs yang telah lulus melanjutkan ke jenjang SMA/SMK/MA, kemudian meningkat menjadi 98,06% di Tahun 2017.

Gambar 2.12
Grafik Angka Melanjutkan

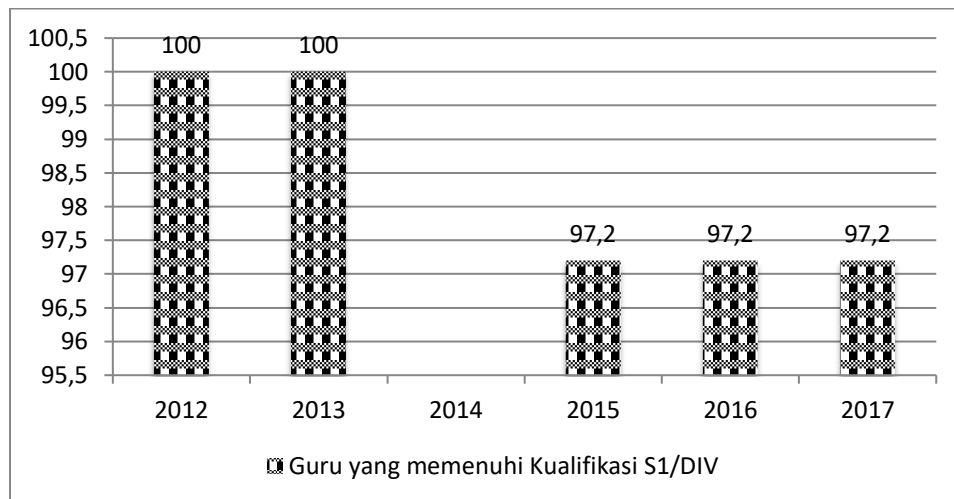


Sumber : Dinas Pendidikan Kabupaten Sumedang (2018)

H. Guru yang Memenuhi Kualifikasi S1/D-IV

Persentase guru yang memenuhi kualifikasi S-1 atau D-IV di Kabupaten Sumedang mengalami penurunan selama periode Tahun 2012-2017. Pada Tahun 2012 persentase guru yang memenuhi kualifikasi S-1 atau D-IV sebesar 103,6%, kemudian menurun menjadi 97,2% di Tahun 2017. Hal ini menggambarkan adanya guru yang berstatus ASN yang telah memasuki masa pensiun, atau guru honorer yang masa kontraknya telah berakhir. Lebih lanjut disajikan pada grafik di bawah ini.

Gambar 2.13
Grafik Guru yang Memenuhi Kualifikasi S1/D-IV



Sumber : Dinas Pendidikan Kabupaten Sumedang (2018)

I. Persentase Guru yang Bersertifikasi

Persentase guru yang bersertifikasi dapat menjadi indikasi kualitas dan kesejahteraan guru. Merujuk pada data dalam tabel di bawah ini, dapat diketahui bahwa persentase guru yang bersertifikasi secara tren mengalami fluktuatif. Pada Tahun 2014 tercatat 83,64% kemudian dalam dua Tahun meningkat menjadi 84,40% di Tahun 2016 dan mengalami penurunan menjadi 83,58% pada Tahun 2017.

Dalam perspektif kedepan, Pemerintah Kabupaten Sumedang perlu mendorong agar seluruh guru mendapatkan sertifikasi, sehingga kesejahteraan guru dan kualitasnya dapat meningkat.

Tabel 2.18
Indikator Persentase Guru yang Bersertifikasi
Tahun 2014- Tahun 2017 (%)

Indikator	Tahun			
	2014	2015	2016	2017
Persentase Guru yang Bersertifikasi	83,64	85,77	84,40	83,58

Sumber : Dinas Pendidikan Kabupaten Sumedang (2018)

2.1.3.1.2 Urusan Kesehatan

A. Rasio Posyandu Per Satuan Balita

Berdasarkan Tabel 2.19 dapat diketahui bahwa rasio posyandu per satuan balita di Kabupaten Sumedang pada Tahun 2017 adalah 1:58 atau dengan kata lain satu posyandu digunakan untuk melayani 58 balita. Kondisi tersebut telah melampaui rasio ideal yang

ditetapkan Kementerian Kesehatan yakni satu posyandu untuk melayani 100 balita (1:100).

Tabel 2.19.
Rasio Posyandu Per Satuan Balita

Tahun	Jumlah Posyandu (Aktif)	Jumlah Balita (0-4 Tahun)	Rasio Posyandu Per Satuan Balita
2013	946	83.743	1: 88
2014	1014	118.592	1:116
2015	1644	86.901	1:52
2016	1635	85.504	1:52
2017	1636	96.072	1:58

Sumber : Dinas Kesehatan Kabupaten Sumedang (2018)

B. Rasio Puskesmas dan Pustu Per Satuan Penduduk

Rasio puskesmas per satuan penduduk adalah jumlah puskesmas per 30.000 penduduk. Perkembangan rasio puskesmas per 30.000 penduduk di Kabupaten Sumedang selama periode Tahun 2013-2018 mengalami tren negatif. Pada Tahun 2013 tercatat satu puskesmas untuk melayani 36.298 penduduk, kemudian di Tahun 2017 dan 2018 satu puskesmas untuk melayani 32.755 penduduk. Jika dibandingkan dengan SPM Kementerian Kesehatan yakni satu puskesmas untuk 30.000 penduduk, maka pada Tahun 2017 dan 2018 puskesmas di Kabupaten Sumedang overload atau kelebihan beban 2.755 penduduk. Sehingga penambahan puskesmas menjadi keharusan dalam memberikan pelayanan optimal kepada penduduk.

Tabel 2.20.
Rasio Puskesmas dan Pustu Per Satuan Penduduk

Indikator	Tahun					2018
	2013	2014	2015	2016	2017	
Rasio Puskesmas Per satuan penduduk	1:36.298	1:37.060	1:35.539	1:32.631	1:32.755	1: 32.755

Sumber : Dinas Kesehatan Kabupaten Sumedang (2018)

C. Rasio Rumah Sakit per Satuan Penduduk

Sampai pada Tahun 2013, rasio rumah sakit per satuan penduduk di Kabupaten Sumedang sebesar 1:1.580.765 penduduk (Tabel 2.21). Jika dibandingkan dengan rasio ideal rumah sakit, yakni 1:100.000 penduduk, maka ketersediaan rumah sakit di Kabupaten Sumedang masuk dalam kategori belum mencukupi. Namun

demikian kondisi tersebut diimbangi oleh adanya pelayanan kesehatan puskesmas dan puskesmas pembantu, sehingga ratio rumah sakit per satuan penduduk pada tahun 2017 menjadi 1:382.145

Tabel 2.21.
Rasio Rumah Sakit Per Satuan Penduduk

Indikator	Tahun				
	2013	2014	2015	2016	2017
Rasio Rumah Sakit Per Satuan Penduduk	1:580.765	1:592.961	1:568.636	1:571.048	1:382.145

Sumber : Dinas Kesehatan Kabupaten Sumedang (2018)

D. Rasio Tenaga Kesehatan

Berdasarkan Rencana Pengembangan Tenaga Kesehatan Tahun 2011-2025, pada Tahun 2014 diharapkan ketersediaan tenaga dokter spesialis mencapai 12 per 100.000 penduduk, dokter umum 48 per 100.000 penduduk, dokter gigi 11 per 100.000 penduduk, perawat 158 per 100.000 penduduk, bidan 75 per 100.000 penduduk, sanitarian 15 per 100.000 penduduk, tenaga gizi 24 per 100.000 penduduk. Jika dibandingkan dengan kondisi Tahun 2017 yang ada di Kabupaten Sumedang maka target tersebut belum tercapai.

Hingga Tahun 2017 ketersediaan dokter spesialis hanya 46 orang, sementara idealnya perlu 137 dokter spesialis, untuk ketersediaan dokter umum hanya 29 dokter sementara idealnya perlu 550 dokter umum, selanjutnya ketersediaan dokter gigi hanya 13 dokter sementara idealnya perlu 126 dokter gigi, adapun ketersediaan bidan hanya 348 bidan sementara idealnya perlu 860 bidan. Kemudian ketersediaan sanitarian pada Tahun 2017 hanya 20 orang, sementara idealnya 172 orang sanitarian, selanjutnya untuk ketersediaan ahli gizi saat ini hanya 19 orang, sementara idealnya perlu 275 orang ahli gizi.

Dengan demikian untuk memberikan pelayanan kesehatan yang paripurna sesuai target Rencana Pengembangan Tenaga Kesehatan Tahun 2011-2025, idealnya Kabupaten Sumedang masih perlu menambah 91 dokter spesialis, 521 dokter umum, 113 dokter gigi, 512 bidan, 152 sanitarian dan 256 ahli gizi. Kondisi realisasi ketersediaan tenaga kesehatan lebih lanjut disampaikan pada Tabel 2.22.

Tabel 2.22
Rasio Tenaga Kesehatan Kabupaten Sumedang Tahun 2013-2017

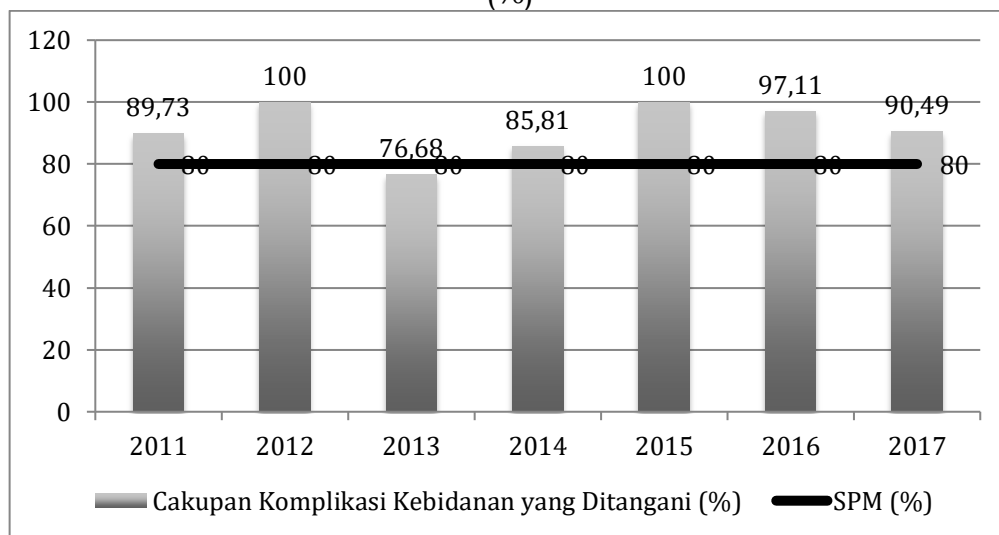
No	Tahun 2013				Tahun 2014			Tahun 2015			Tahun 2016			Tahun 2017		
	JENIS NAKES	JML NAKES	JML PENDK	RASIO	JML NAKES	JML PENDK	RASIO	JML NAKES	JML PENDK	RASIO	JML NAKES	JML PENDK	RASIO	JML NAKES	JML PENDK	RASIO
1	Dokter Umum	23	1.125.125	48.918	23	1.131.516	49.196	31	1.137.273	36.686	29	1.142.097	39.382	29	1.146.811	39.545
2	Dokter Spesialis	-	-	-	-	-	-	-	-	21.870	46	1.142.097	24.828	-	-	-
3	Dokter Gigi	14	1.125.125	80.366	12	1.131.516	94.293	14	1.137.273	81.233	14	1.142.097	81.578	13	1.146.811	88.216
4	Perawat	230	1.125.125	4.892	222	1.131.516	5.097	227	1.137.273	5.010	227	1.142.097	5.031	229	1.146.811	5.008
5	Perawat Gigi	28	1.125.125	40.183	28	1.131.516	40.411	28	1.137.273	40.617	28	1.142.097	40.789	27	1.146.811	42.474
6	Bidan	256	1.125.125	4.395	253	1.131.516	4.472	249	1.137.273	4.567	249	1.142.097	4.587	348	1.146.811	3.295
7	Nutrisionis	19	1.125.125	59.217	19	1.131.516	59.553	19	1.137.273	59.856	19	1.142.097	60.110	19	1.146.811	60.358
8	Sanitarian	21	1.125.125	53.577	21	1.131.516	53.881	22	1.137.273	51.694	22	1.142.097	51.913	20	1.146.811	57.340
9	Penyuluh Kesehatan	14	1.125.125	80.366	14	1.131.516	80.822	14	1.137.273	81.233	14	1.142.097	81.578	13	1.146.811	88.216
10	Pranata Laboratorium	16	1.125.125	70.320	15	1.131.516	75.434	15	1.137.273	75.818	15	1.142.097	76.140	14	1.146.811	81.915
11	Epidemiologi Kes	3	1.125.125	375.041	3	1.131.516	377.172	3	1.137.273	379.091	3	1.142.097	380.699	3	1.146.811	382.270
12	Apoteker	2	1.125.125	562.563	2	1.131.516	565.758	2	1.137.273	568.636	2	1.142.097	571.048	2	1.146.811	573.405
13	Asisten Apoteker	17	1.125.125	66.183	17	1.131.516	66.560	17	1.137.273	66.898	17	1.142.097	67.182	17	1.146.811	67.459

Sumber : Dinas Kesehatan Kabupaten Sumedang (diolah) (2018)

E. Cakupan Komplikasi Kebidanan Yang Ditangani

Cakupan komplikasi kebidanan yang tertangani di Kabupaten Sumedang dari periode Tahun Tahun 2011-2017 belum mencapai 100%, artinya bahwa semua ibu hamil dengan komplikasi yang datang ke sarana kesehatan atau ditemukan oleh tenaga kesehatan belum tertangani seluruhnya (Gambar 2.14). Hal ini terjadi karena kurangnya tenaga kebidanan. Meskipun demikian capaian tersebut telah melampaui SPM Kementerian Kesehatan yakni sebesar 80%.

Gambar 2.14
Grafik Cakupan Komplikasi Kebidanan yang Ditangani
Tahun 2011 – 2017
(%)

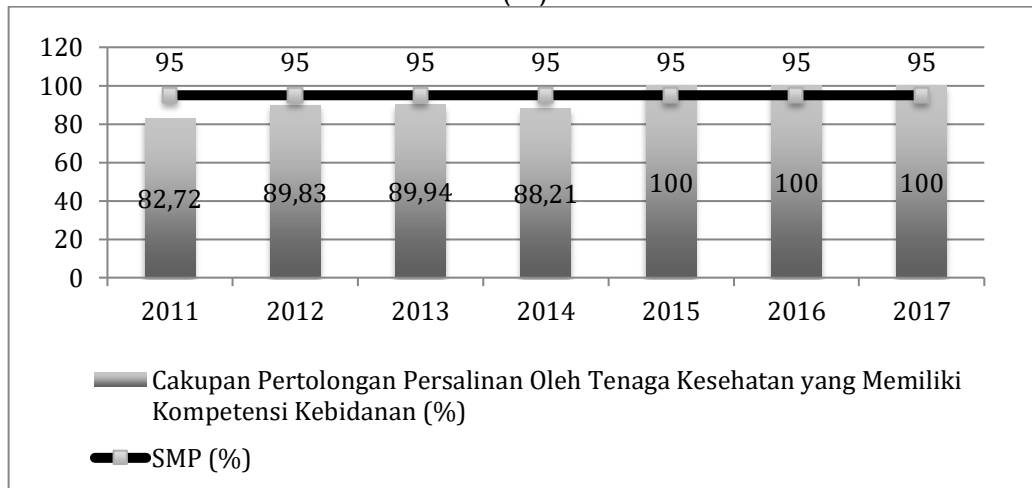


Sumber : Dinas Kesehatan Kabupaten Sumedang (2018)

F. Cakupan Pertolongan Persalinan Oleh Tenaga Kesehatan Yang Memiliki Kompetensi Kebidanan

Cakupan pertolongan persalinan oleh tenaga kesehatan yang memiliki kompetensi kebidanan di Kabupaten Sumedang dari periode Tahun 2011-2017 telah mencapai 100% (Gambar 2.15), artinya bahwa proses persalinan di Kabupaten Sumedang sudah seluruhnya ditangani oleh tenaga kesehatan yang memiliki kompetensi kebidanan dan sudah melampaui SPM Kementerian Kesehatan yakni 95%.

Gambar 2.15
 Grafik Cakupan Pertolongan Persalinan Oleh Nakes yang Memiliki Kompetensi Kebidanan Tahun 2011 – 2017 (%)

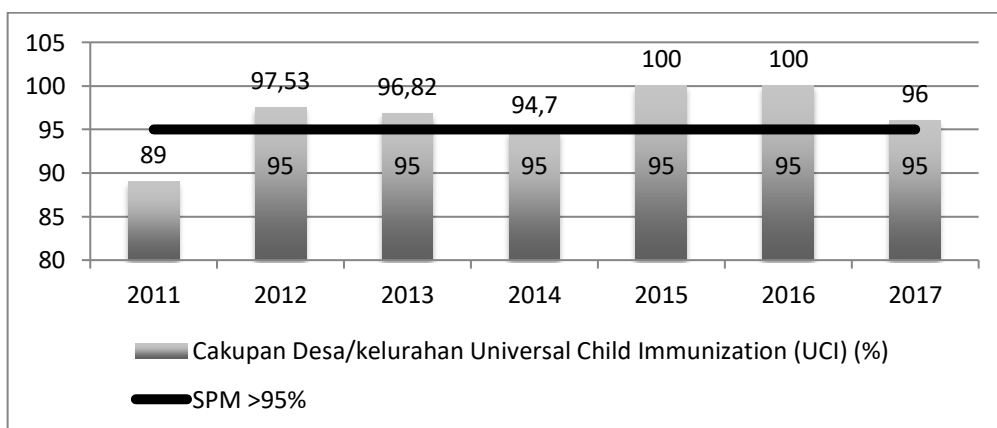


Sumber : Dinas Kesehatan Kabupaten Sumedang (2018)

G. Cakupan Desa/Kelurahan *Universal Child Immunization* (UCI) (%)

Perkembangan cakupan desa/kelurahan *Universal Child Immunization* (UCI) di Kabupaten Sumedang selama periode Tahun 2011-2017 menunjukkan tren penurunan, hanya di Tahun 2015-2016 mencapai 100% dan kembali mengalami penurunan di Tahun 2017 menjadi 96%. Hal ini berarti masih terdapat bayi yang belum mendapat imunisasi dasar lengkap di setiap Desa/Kelurahan dalam waktu satu Tahun, meskipun demikian capaian Tahun 2017 tersebut telah melampaui SPM Kementerian Kesehatan yakni >95%.

Gambar 2.16
 Grafik Cakupan Desa/Kelurahan *Universal Child Immunization* (UCI)

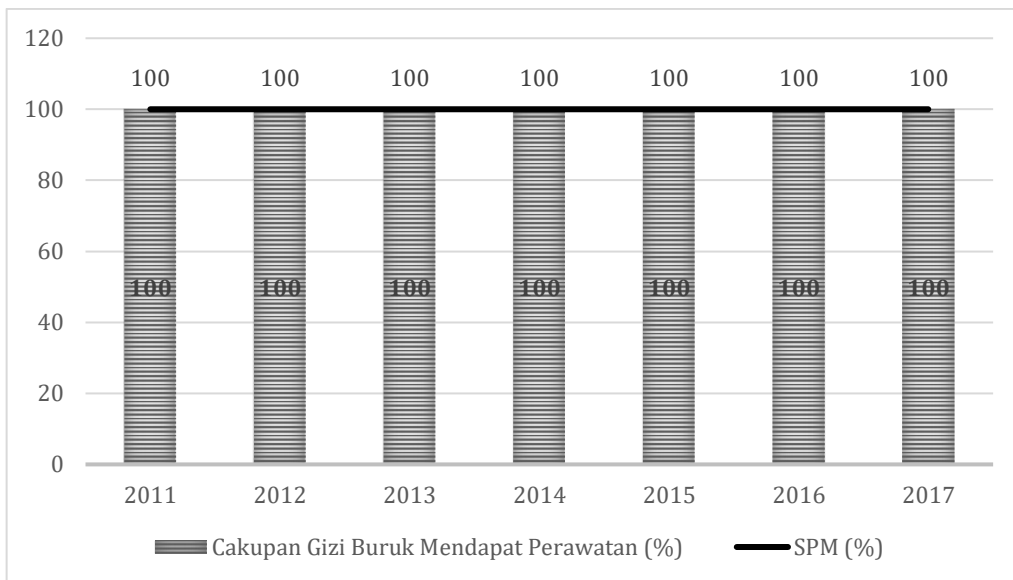


Sumber : Dinas Kesehatan Kabupaten Sumedang (2018)

H. Cakupan Balita Gizi Buruk Mendapat Perawatan

Perkembangan cakupan balita gizi buruk yang mendapat perawatan di Kabupaten Sumedang selama periode Tahun 2011-2017 sudah mencapai 100% (Gambar 2.17). Hal ini menunjukkan bahwa seluruh kasus balita gizi buruk di Tahun 2011-2017 telah tertangani seluruhnya dan telah mencapai SPM Kementerian Kesehatan (100%).

Gambar 2.17
Grafik Cakupan Gizi Buruk Mendapat Perawatan

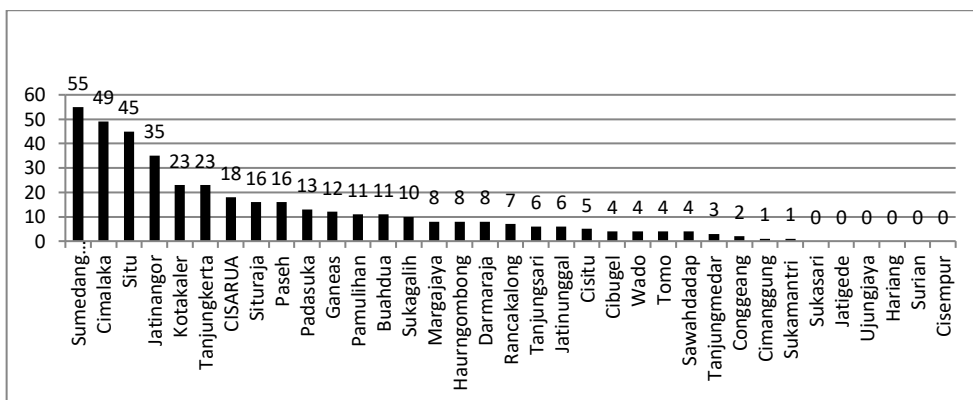


Sumber : Dinas Kesehatan Kabupaten Sumedang (2018)

I. Cakupan Penemuan dan Penanganan Penderita Penyakit DBD (%)

Distribusi Kasus DBD di Kabupaten Sumedang adalah sebagai berikut :

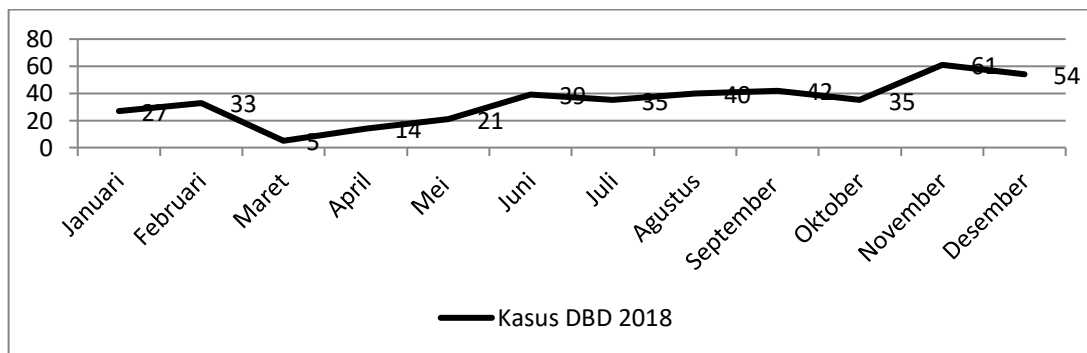
Gambar 2.18
Grafik Distribusi Kasus DBD Berdasarkan Puskesmas di Kabupaten Sumedang Tahun 2018



Sumber : Dinas Kesehatan Kabupaten Sumedang (2018)

Berdasarkan Grafik diatas, kasus DBD di Kabupaten Sumedang Tahun 2018 ditemukan sebanyak 408 kasus dengan Insiden Rate 35/100.000 penduduk (Target \leq 48/100.000 Penduduk). Sebaran Kasus DBD tertinggi ada di Puskesmas Sumedang Selatan, Cimalaka dan Situ. Hal ini di duga banyak nya tempat tempat umum yang kebersihan lingkungan nya tidak terjaga sehingga memungkinkan menjadi sarang nyamuk penular virus *Dengue*.

Gambar 2.19
Grafik Distribusi Kasus DBD berdasarkan Waktu di Kabupaten Sumedang Tahun 2018



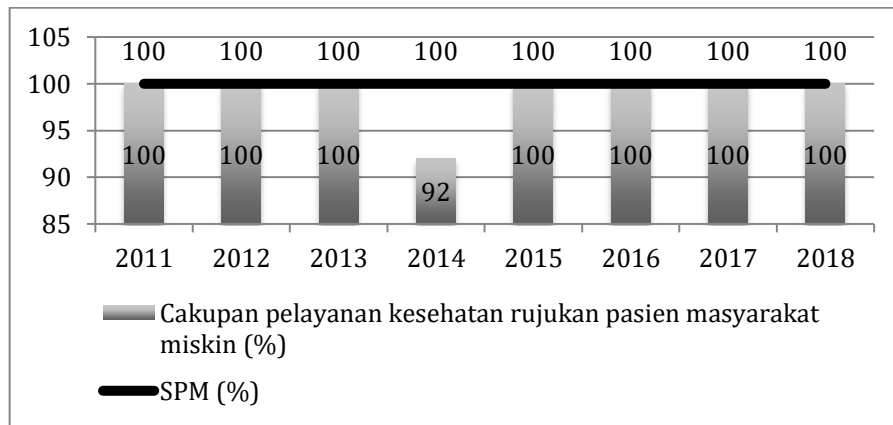
Sumber : Dinas Kesehatan Kabupaten Sumedang (2018)

Berdasarkan grafik diatas, Peningkatan kasus DBD terjadi pada Bulan November, hal ini diduga karena mulai tingginya curah hujan yang menyebabkan banyaknya genangan genangan air yang dapat dijadikan sebagai tempat tempat perindukan nyamuk penular DBD.

J. Cakupan Pelayanan Kesehatan Rujukan Pasien Masyarakat Miskin (%)

Menurut SPM Kementerian Kesehatan, target cakupan pelayanan kesehatan rujukan masyarakat miskin ditetapkan sebesar 100%. Jika melihat angka pada grafik di bawah maka terlihat bahwa sampai pada Tahun 2018 Kabupaten Sumedang sudah seluruhnya memberikan pelayanan kesehatan rujukan pasien masyarakat miskin.

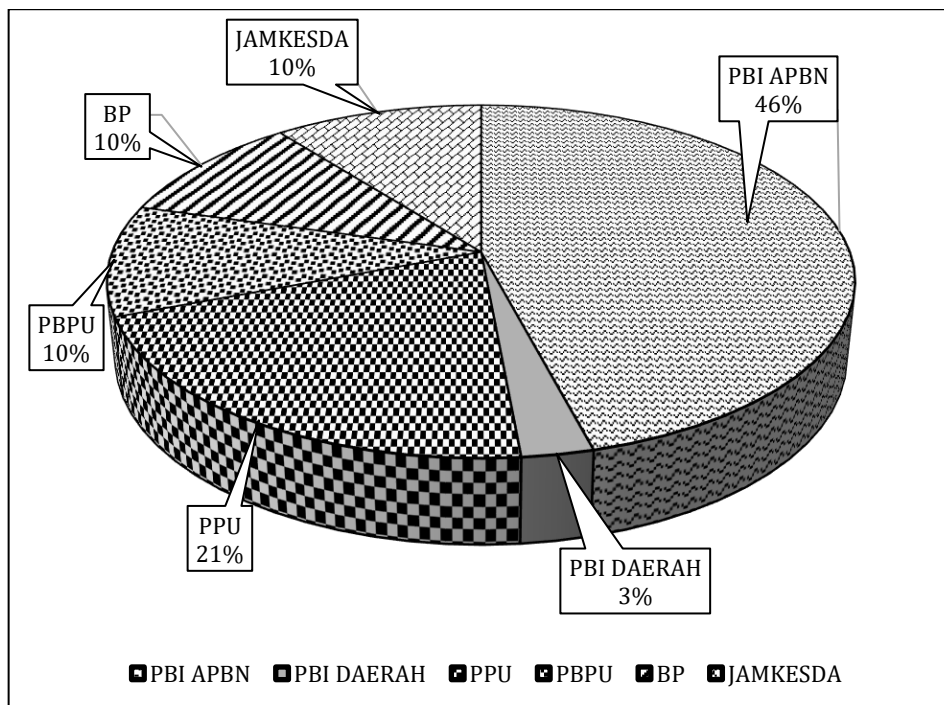
Gambar 2.20
 Grafik Cakupan Pelayanan Kesehatan Rujukan Pasien Miskin



Sumber : Dinas Kesehatan Kabupaten Sumedang (2018)

Adapun gambaran mengenai kepesertaan jaminan kesehatan dijelaskan pada gambar di bawah ini.

Gambar 2.21
 Persentase Kepesertaan Jaminan Kesehatan Tahun 2016



Sumber : Profil Kesehatan Kabupaten Sumedang (2017)

Jumlah Penduduk di Kabupaten Sumedang sebanyak 1.142.097 jiwa. Penduduk yang sudah memiliki jaminan kesehatan sebesar 74.89%, sedangkan penduduk yang sudah menjadi peserta JKN/KIS sebanyak 750.821 jiwa (65,74%) yang terdiri dari peserta Penerima Bantuan Iuran (PBI) APBN sebanyak 384.323 jiwa, PBI daerah sebanyak 55.798 jiwa, pekerja penerima upah 193.981 jiwa, bukan penerima upah/mandiri sebanyak 145.938 jiwa, bukan pekerja

sebanyak 34.305 jiwa, dan peserta Jamkesda sebanyak 45.488 jiwa. Target cakupan penduduk yang sudah terlindungi oleh Jaminan kesehatan pada RPJMD Tahun 2016 sebesar 40%. Jika dilihat dari target RPJMD tersebut, maka cakupan peserta yang telah memiliki jaminan kesehatan baik sebagai peserta JKN/KIS maupun peserta Jamkesda sudah melebihi target RPJMD yaitu sebesar 73.52%. Namun demikian cakupan tersebut masih jauh untuk mencapai target total *coverage* pada Tahun 2019 yaitu minimal sebesar 95% dari seluruh jumlah penduduk Kabupaten Sumedang. Sehingga diperlukan berbagai upaya untuk meningkatkan 29,26%. Upaya-upaya yang sedang dilakukan untuk mencapai target menuju total *coverage* antara lain :

1. Advokasi dan koordinasi dengan pimpinan daerah dan *stakeholder* terkait;
2. Penyusunan kebijakan dan regulasi dalam mendukung percepatan kepesertaan JKN total *coverage*;
3. Pendekatan ketersediaan pembiayaan bagi percepatan total *coverage* bagi PBI daerah;
4. Sosialisasi dan penyebarluasan informasi mengenai kepesertaan di semua tingkatan; dan
5. Bekerja sama dengan BPJS dalam penyediaan dropbox untuk mempermudah keterjangkauan masyarakat yang akan mendaftarkan diri menjadi peserta JKN.

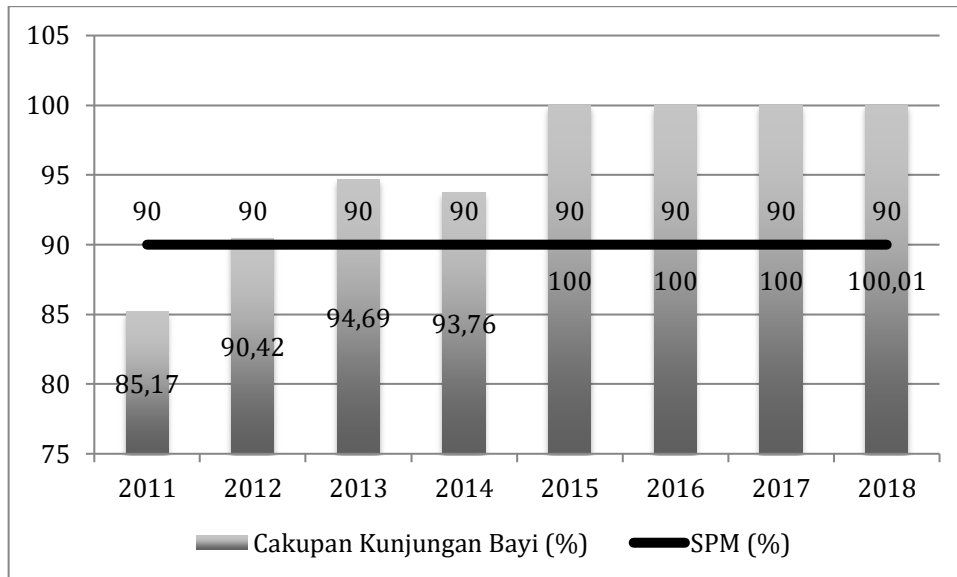
K. Cakupan Kunjungan Bayi

Cakupan kunjungan bayi adalah cakupan bayi yang memperoleh pelayanan kesehatan sesuai dengan standar kesehatan oleh dokter, bidan, dan perawat yang memiliki kompetensi klinis kesehatan, paling sedikit 4 kali disatu wilayah kerja pada kurun waktu tertentu. Menurut SPM Kementerian Kesehatan, target cakupan kunjungan bayi ditetapkan sebesar 90%.

Cakupan kunjungan bayi di Kabupaten Sumedang mengalami kenaikan tren sejak Tahun 2011 hingga Tahun 2018. Pada Tahun 2011 angka cakupan kunjungan bayi sebesar 85,17%, kemudian pada Tahun 2017 meningkat menjadi 100% bahkan pada akhir Tahun 2018 menjadi 100,01%. Dengan demikian, cakupan kunjungan bayi di

Kabupaten Sumedang selama periode Tahun Tahun Tahun 2012-2018 telah melampaui SPM Kementerian Kesehatan.

Gambar 2.22
Grafik Cakupan Kunjungan Bayi

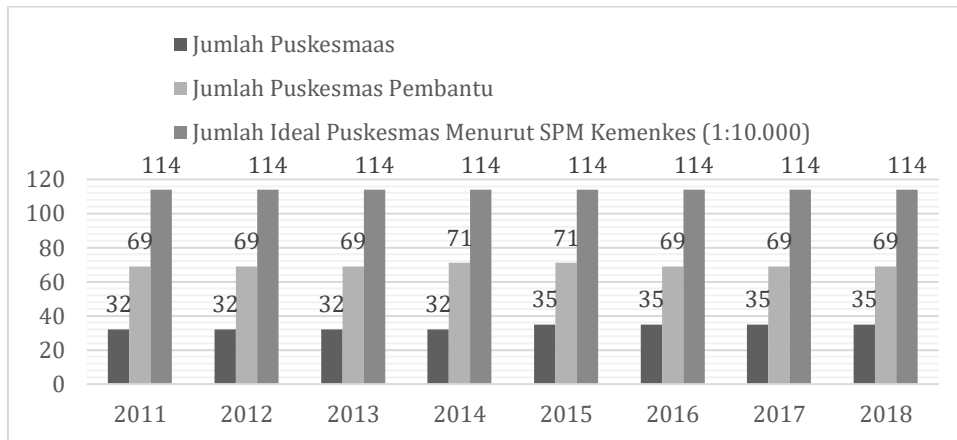


Sumber : Dinas Kesehatan Kabupaten Sumedang (2018)

L. Jumlah Puskesmas, Puskesmas Pembantu dan Persentase Ketersediaan Obat di Puskesmas

Berdasarkan Gambar 2.23 dapat diketahui bahwa jumlah puskesmas selama periode Tahun 2011-2014 sejumlah 32 puskesmas, kemudian pada Tahun 2015 meningkat menjadi 35 puskesmas hingga Tahun 2018 tidak mengalami peningkatan jumlah. Hal tersebut menggambarkan bahwa dari 26 kecamatan seluruhnya telah memiliki fasilitas puskesmas. Adapun kecamatan yang memiliki puskesmas lebih dari satu yakni Kecamatan Jatinangor (2 puskesmas), Cimanggung (2 puskesmas), Pamulihan (2 puskesmas), Tanjungsari (2 puskesmas), Sumedang Selatan (2 puskesmas), Sumedang Utara (3 puskesmas), Tanjungkerta (2 puskesmas), Buahdua (2 puskesmas). Jika dibandingkan dengan SPM Kementerian Kesehatan (1 Puskesmas untuk 10.000 penduduk) maka jumlah puskesmas di Kabupaten Sumedang masih sangat kurang, idealnya Kabupaten Sumedang pada Tahun 2018 memiliki 115 puskesmas dengan asumsi jumlah penduduk Tahun 2018 sebesar 1.148.198 jiwa.

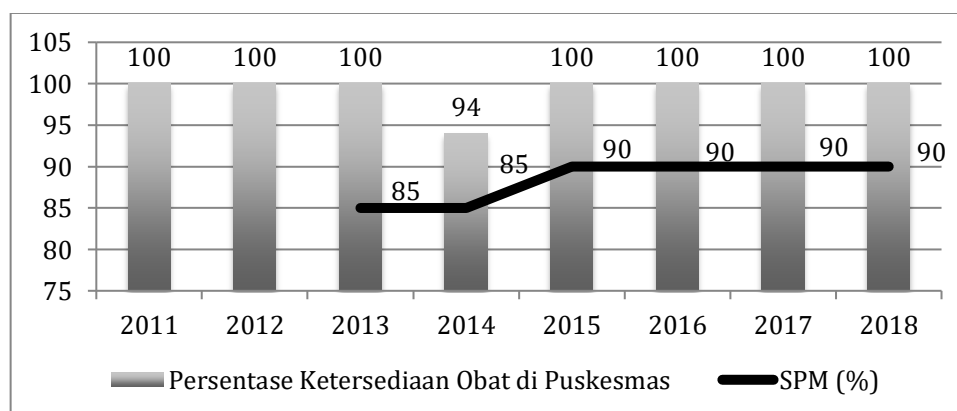
Gambar 2.23
Grafik Jumlah Puskesmas dan Puskesmas Pembantu



Sumber : Dinas Kesehatan Kabupaten Sumedang (2018)

Untuk membantu melengkapi pelayanan kesehatan, Kabupaten Sumedang memiliki Puskesmas Pembantu sebanyak 69 pada Tahun 2017. Puskesmas pembantu ini tersebar di seluruh kecamatan di Kabupaten Sumedang. Sementara itu, untuk mengukur kualitas puskesmas salah satunya dilihat dari indikator persentase ketersediaan obat di puskesmas. Pada Gambar 2.24 dapat diketahui bahwa selama kurun waktu Tahun 2011-2018 tren persentase ketersediaan obat di puskesmas telah mencapai 100% atau dengan kata lain telah mencapai target SPM sebesar 100%. Hanya pada tahun 2014 mengalami penurunan sebesar 6% atau sekitar 94%. Walaupun tetap melebihi target SPM yaitu 85%.

Gambar 2.24
Grafik Persentase Ketersediaan Obat di Puskesmas

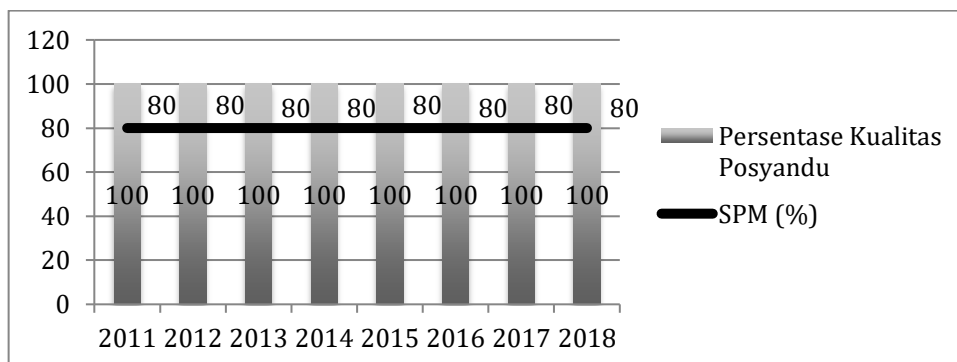


Sumber : Dinas Kesehatan Kabupaten Sumedang (2018)

M. Persentase Kualitas Posyandu

Posyandu adalah pusat kegiatan masyarakat dalam menyelenggarakan pelayanan kesehatan dan keluarga berencana untuk pemenuhan kebutuhan kesehatan dan peningkatan status gizi masyarakat. Posyandu membutuhkan adanya kader-kader posyandu yang terlatih yang mengetahui prosedur pelayanan kesehatan di posyandu dan tempat yang memadai juga diperlukan dalam mendukung pelayanan yang berkualitas. Salah satu tugas kader posyandu adalah melakukan kegiatan bulanan posyandu yakni menimbang balita dan pengisian hasil timbangan kedalam Kartu Menuju Sehat balita (KMS). Untuk mendapatkan data penimbangan yang baik dan berkualitas perlu memahami prosedur pengukuran data antropometri serta memperhatikan akurasi pengukuran.

Gambar 2.25
Grafik Persentase Kualitas Posyandu



Sumber : Dinas Kesehatan Kabupaten Sumedang (2018)

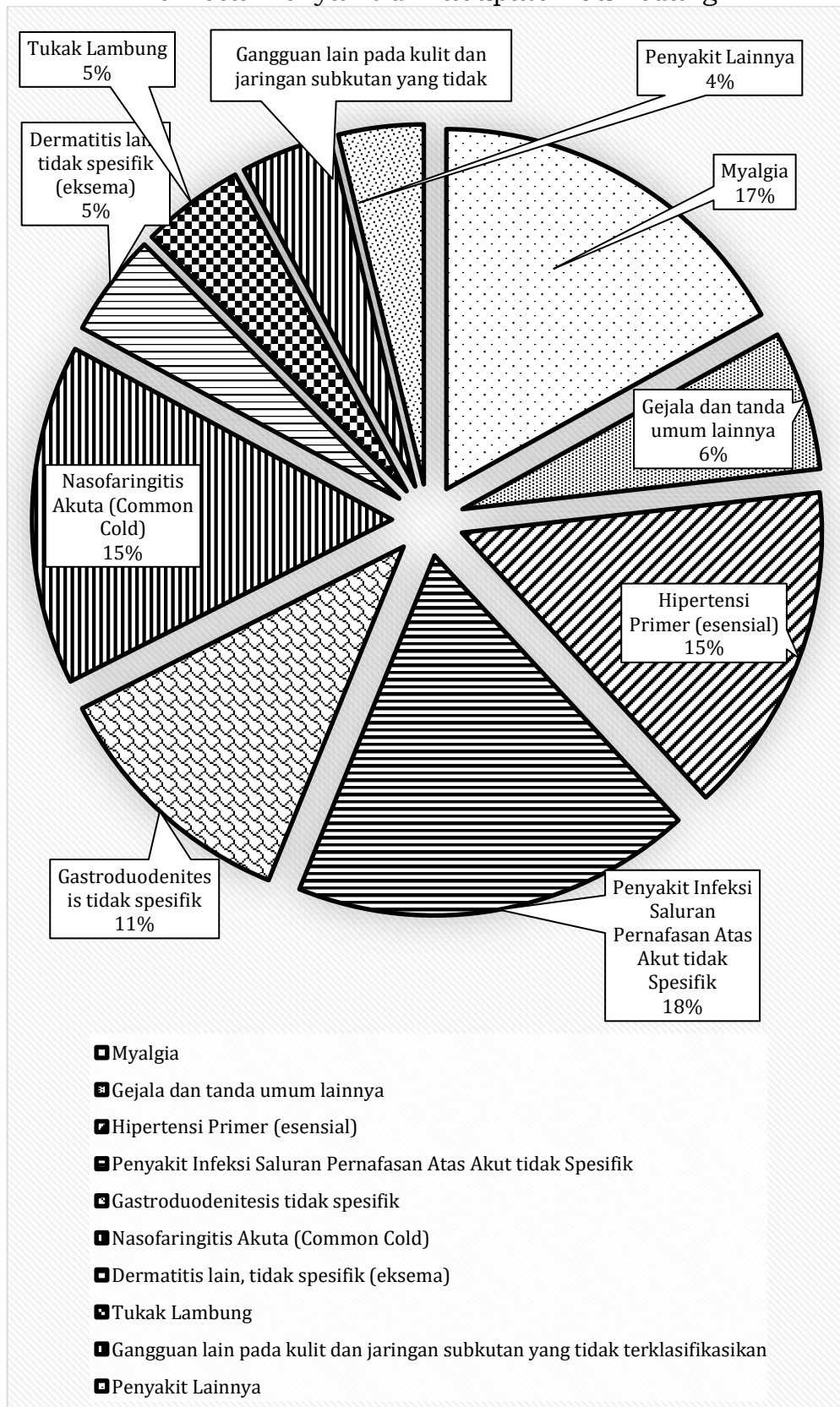
Posyandu berkualitas di Kabupaten Sumedang selama kurun waktu Tahun 2011-2018 telah mencapai 100%. Kondisi tersebut telah memenuhi SPM Kementerian Kesehatan yakni 80% pada Tahun 2018.

N. Morbiditas (Kesakitan)

Perubahan masalah kesehatan yang terjadi di masyarakat pada umumnya digambarkan dengan perubahan "Pola Penyakit dan Jumlah Kasus Penyakit" yang dicatat dan diamati di fasilitas-fasilitas kesehatan dalam bentuk angka dan data. Sebagai gambaran umum angka kesakitan di Kabupaten Sumedang pada Tahun 2018 dapat melalui data sepuluh besar penyakit berdasarkan total kunjungan pasien yang datang ke-35 Puskesmas yang ada di Kabupaten

Sumedang. Dari sumber data Sistem Pencatatan dan Pelaporan Puskesmas dapat diketahui bahwa sepuluh besar penyakit yang ada di Kabupaten Sumedang pada Tahun 2018 dapat dilihat pada Gambar 2.26.

Gambar 2.26
10 Besar Penyakit di Kabupaten Sumedang



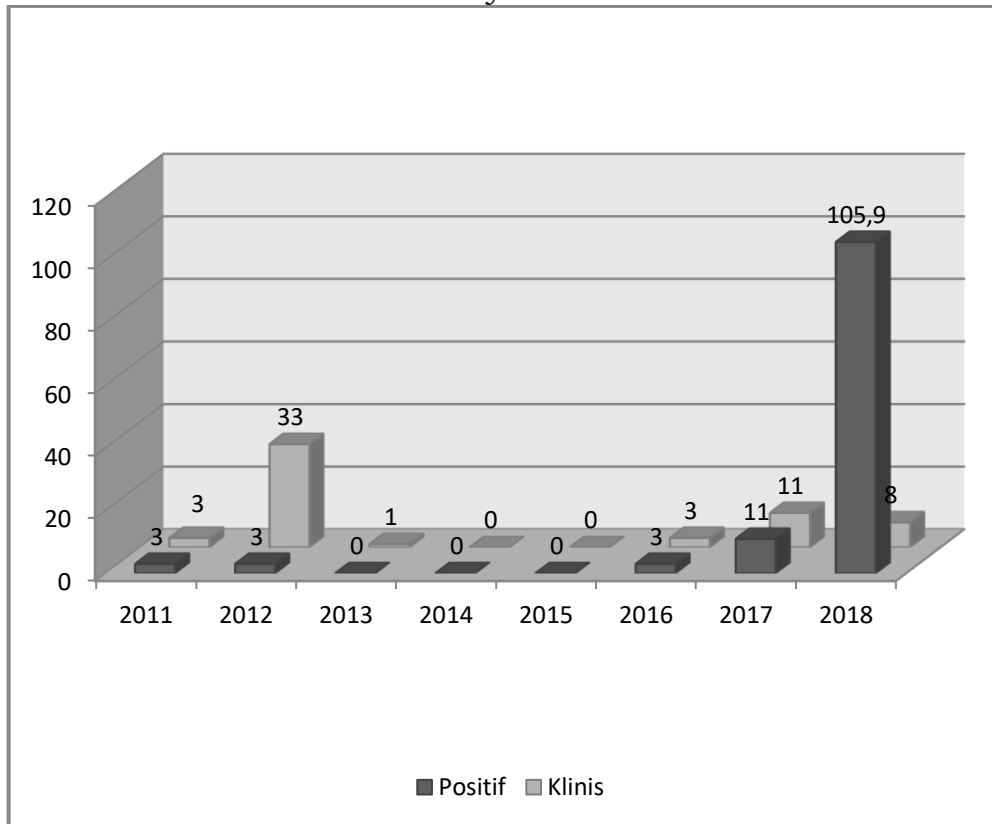
Sumber : Sistem Pencatatan dan Pelaporan Puskesmas (2018)

Berdasarkan grafik di atas bahwa penyakit ISPA merupakan prosentasi terbesar sebanyak 18,18% dari 10 besar penyakit yang ada. ISPA merupakan penyakit yang berada pada sepuluh besar penyakit di Kabupaten Sumedang berdasarkan laporan Sistem Pencatatan Pelaporan Puskesmas (SP3). Upaya dalam rangka pemberantasan penyakit infeksi saluran pernapasan akut lebih difokuskan pada upaya penemuan dini dan tatalaksana kasus yang cepat dan tepat terhadap penderita yang ditemukan. ISPA adalah infeksi yang menyerang saluran pernafasan manusia, keadaan ini dapat disebabkan oleh virus, bakteri dan organisme lain. Langkah preventif dalam mewaspadai ISPA adalah dengan melakukan pola hidup yang higienis. Pencegahan ISPA secara umum adalah dengan menjaga daya tahan tubuh dengan cukup istirahat, makan amakana bergizi, dan minuman yang cukup. Membiasakan diri mencuci tangan adalah salah satu cara meminimalkan kontak dengan virus penyebab ISPA.

O. Penyakit Malaria

Pada Tahun 2017 ditemukan kasus malaria sebanyak 11 (sebelas) kasus yang merupakan kasus impor karena mobilitas penduduk Kabupaten Sumedang yang cukup tinggi yaitu pasien bekerja di tempat endemis malaria seperti di Papua. Sedangkan pada Tahun 2018 ditemukan suspek malaria sebanyak 8 kasus. Maka untuk mengantisipasi hal tersebut perlu dilakukan pemeriksaan kesehatan secara berkala bagi pekerja yang sedang dan telah selesai bertugas di daerah endemis tinggi (Diagnosis Dini), Pengobatan cepat dan tepat, surveilans dan pengendalian vektor yang kesemuanya ditujukan untuk memutus mata rantai penularan malaria. Penjelasan lebih lanjut disampaikan pada Gambar di bawah ini.

Gambar 2.27
Kasus Penyakit Malaria

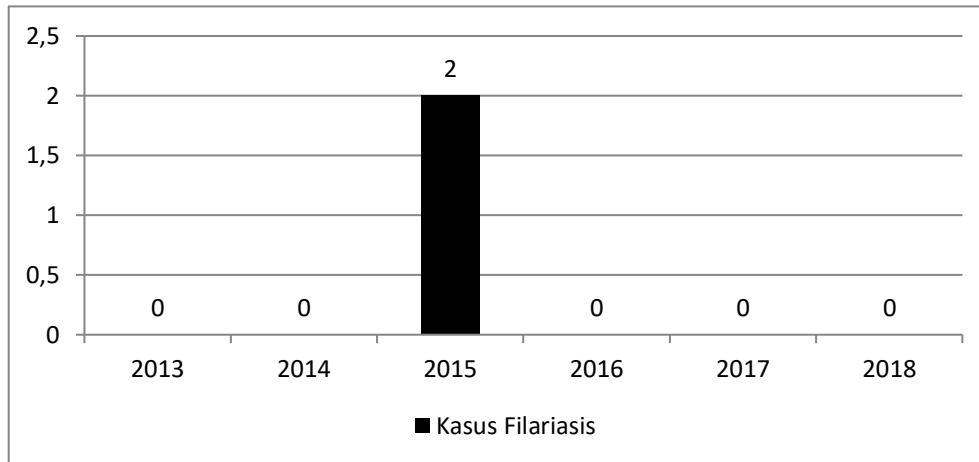


Sumber : Sistem Pencatatan dan Pelaporan Puskesmas (2018)

P. Filariasis

Filariasis (penyakit kaki gajah) adalah penyakit menular menahun yang disebabkan oleh cacing *Filaria* yang menyerang saluran dan kelenjar getah bening. Penyakit ini dapat merusak sistem limfe, menimbulkan pembengkakan pada tangan, kaki, *glandula mammae*, dan *scrotum*, menimbulkan cacat seumur hidup serta stigma sosial bagi penderita dan keluarganya. Secara tidak langsung, penyakit yang ditularkan oleh jenis nyamuk ini dapat berdampak pada penurunan produktifitas kerja penderita, beban keluarga, dan menimbulkan kerugian ekonomi. Banyak faktor yang menjadi penyebab terjadinya penyakit ini, tetapi faktor penyebab paling besar adalah cacing filaria yang bentuknya seperti benang yang berasal dari genus *wuchereria* dan *brugia*. Berdasarkan Gambar 2.28 diketahui bahwa di Kabupaten Sumedang terjadi penemuan kasus filariasis hanya di Tahun 2015. Sedangkan pada Tahun 2018 tidak ditemukan kasus filariasis.

Gambar 2.28
Kasus Filariasis

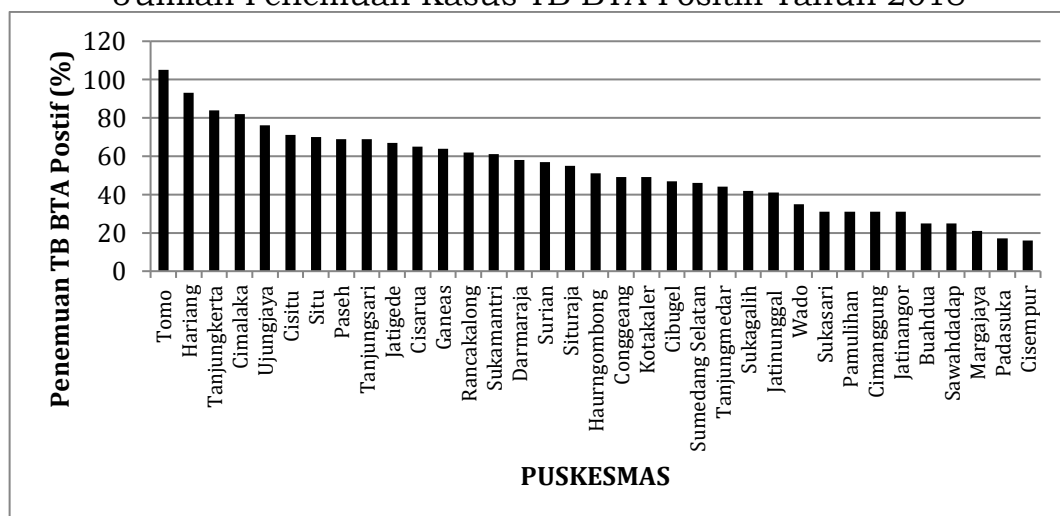


Sumber : Bidang P2P, Dinkes Kab. Sumedang Tahun (2018)

Q. Penyakit Tuberculosis Bakteri Tahan Asam (TB BTA) Positif

Berdasarkan gambar 2.29 diketahui pada Tahun 2018 bahwa angka penemuan kasus TB BTA Positif tertinggi berada di Tomo, sedangkan angka penemuan kasus TB BTA Positif terendah berada di Puskesmas Cisempur. Semakin rendah penemuan Kasus TB BTA Positif menunjukkan bahwa resiko penularan TB Paru di masyarakat masih tinggi karena masih banyak penderita TB BTA Positif yang belum ditemukan. Capaian yang rendah diduga karena upaya penemuan kasus suspek TB secara aktif masih belum maksimal, dan belum semua Puskesmas memiliki tenaga analis kesehatan yang mampu melakukan pemeriksaan BTA.

Gambar 2.29
Jumlah Penemuan Kasus TB BTA Positif Tahun 2018

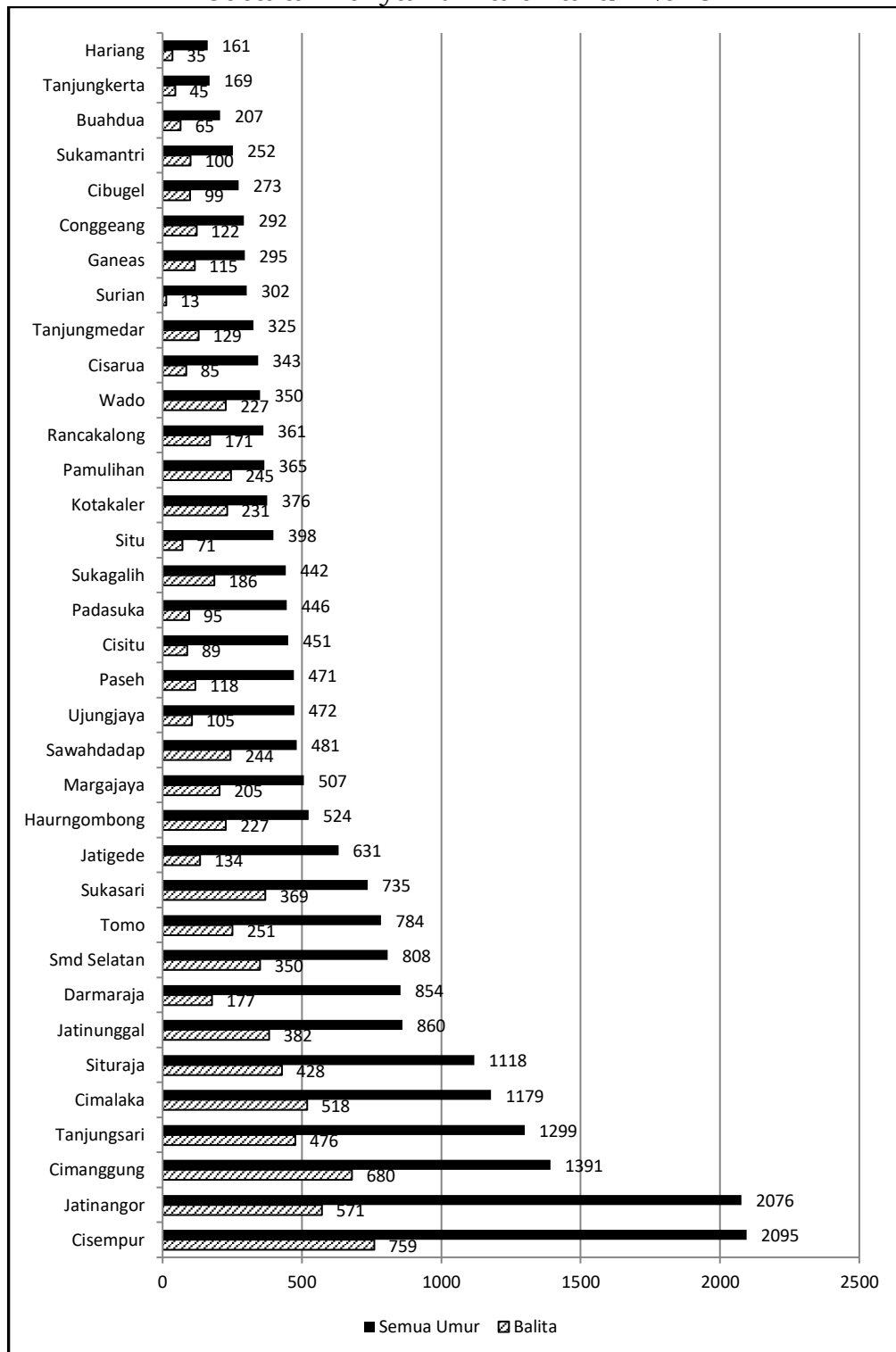


Sumber : Bidang P2P, Dinkes Kab. Sumedang Tahun (2016)

R. Penyakit Diare

Diare adalah penyakit yang berhubungan erat dengan kondisi lingkungan yang tidak sehat dan perilaku masyarakat. Untuk itu perlu upaya mereduksi kasus melalui promosi PHBS di masyarakat. Gambaran sebaran kasus diare di Kabupaten Sumedang per Kecamatan disajikan pada gambar di bawah ini.

Gambar 2.30
Sebaran Penyakit Diare Tahun 2018



Sumber : Bidang P2P, Dinkes Kab. Sumedang Tahun (2018)

Berdasarkan Grafik diatas, penemuan kasus diare di Kabupaten Sumedang pada Tahun 2018 tertinggi ada di puskesmas Cisempur yaitu sebanyak 2.095 kasus pada semua umur dan 759 kasus pada balita. Capaian penemuan terendah adalah puskesmas Hariang yaitu sebesar 161 kasus diare pada semua umur dan 35 kasus diare pada balita. kasus diare yang terjadi selama Tahun 2018, 100% di tangani dan tidak ada kematian yang disebabkan diare.

S. Penyakit Kusta

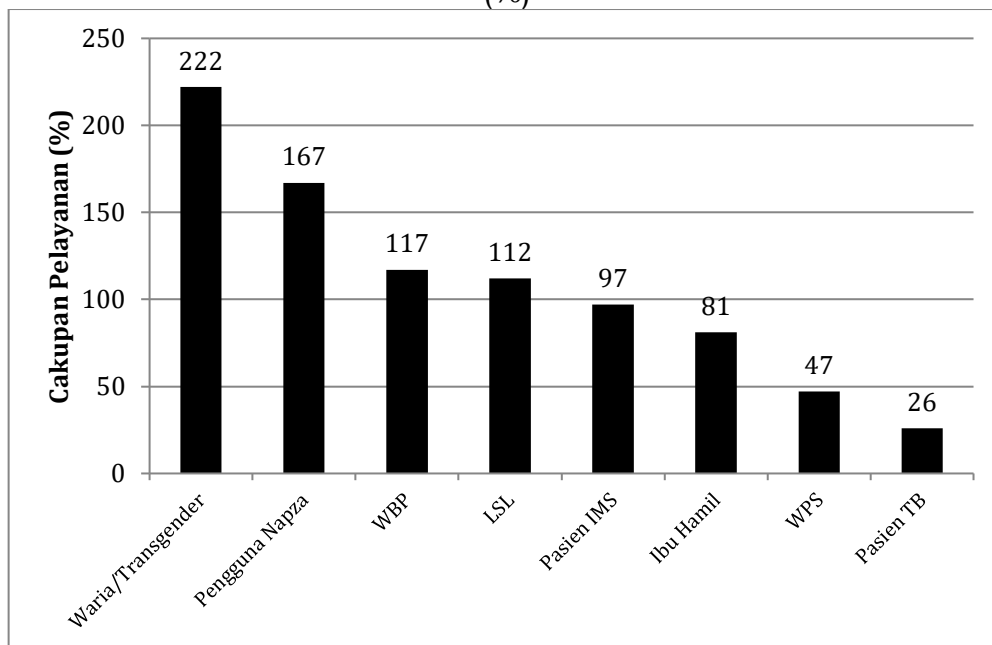
Penyakit Kusta dapat mengakibatkan kecacatan pada penderita. Masalah ini diperberat dengan masih tingginya stigma di kalangan masyarakat dan sebagian petugas. Akibat dari kondisi ini, sebagian penderita dan mantan penderita dikucilkan sehingga tidak mendapatkan akses pelayanan kesehatan serta pekerjaan yang berakibat pada meningkatnya angka kemiskinan.

Berdasarkan data diperoleh bahwa proporsi cacat tingkat II Kusta di Kab. Sumedang pada Tahun 2018 tergolong rendah yaitu 15 kasus (proporsi cacat tingkat II, tidak boleh lebih dari 5%). Hal ini dikarenakan penemuan pasien terlambat, sehingga pasien ditemukan dan diobati sudah dalam keadaan cacat tingkat II. Kemudian rendahnya penemuan kasus diduga karena kurangnya kemampuan petugas dalam mendeteksi dan mendiagnosis kusta secara dini. Dalam perspektif kedepan petugas puskesmas diharapkan dapat menemukan pasien Kusta lebih dini, melalui kegiatan pencarian kontak/ *rapid village survey/ school survey*.

T. HIV AIDS

Cakupan Pelayanan Kesehatan pada orang berisiko HIV di Kabupaten Sumedang pada Tahun 2018 adalah sebagai berikut :

Gambar 2.31
Cakupan Pelayanan Kesehatan pada Orang Berisiko HIV di
Kabupaten Sumedang Tahun 2018
(%)

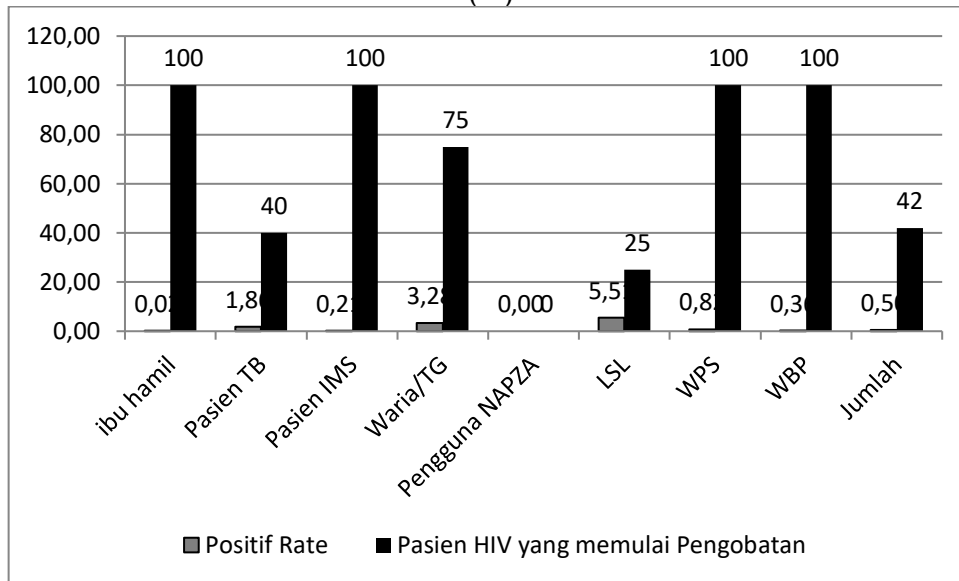


Sumber : Bidang P2P, Dinkes Kab. Sumedang Tahun (2018)

Keterangan : WBP = Warga Binaan Pemasyarakatan
LSL = Lelaki seks dengan lelaki
IMS = Infeksi Menular Seksual
WPS = Wanita Pekerja Seks
TB = Tuberculosis

Berdasarkan grafik diatas, cakupan pelayanan kesehatan pada orang berisiko HIV di Kabupaten Sumedang sebanyak 75%, di dominasi oleh populasi kunci, namun untuk populasi berisiko lainnya seperti bumil dan pasien TB capaiannya masih rendah. Hal ini diduga karena masih adanya stigma buruk HIV di masyarakat umum sehingga masyarakat umum merasa enggan untuk melakukan skrining HIV. Sedangkan kondisi *Positif Rate* pada orang yang di tes HIV di Kabupaten Sumedang pada Tahun 2018 adalah sebagai berikut :

Gambar 2.32
Positif Rate HIV di Kabupaten Sumedang Tahun 2018
(%)



Sumber : Bidang P2P, Dinkes Kab. Sumedang Tahun (2018)

Berdasarkan Grafik diatas, *Positif Rate* HIV di Kabupaten Sumedang Tahun 2018 sebesar 0,50% dan penderita HIV yang melakukan pengobatan/mengakses ARV sebesar 42%. Positif rate tertinggi ada pada kelompok LSL yaitu sebesar 5,51%.

Upaya bersama mengurangi bahaya dampak buruk Narkoba dan mencegah adanya infeksi baru HIV-AIDS diamanatkan dalam Permenkes Nomor 21 Tahun 2013 Tentang Program Pengendalian HIV/AIDS dan Surat Edaran Menteri Kesehatan RI Nomor 129 Tahun 2013 Tentang Perluasan Akses untuk Tes dan Terapi ARV (Pedoman PDP 2013). Pada Tahun 2017 Epidemio HIV di Kabupaten Sumedang telah terjadi perubahan dari “*low level epidemic*” menjadi “*concentrate level epidemic*” dimana HIV telah menyebar dengan cepat dalam suatu sub-populasi tertentu namun belum menyebar di populasi umum. Tingkat epidemi ini menunjukkan tingkat perilaku berisiko yang cukup aktif menularkan di dalam sub populasi tersebut. Perjalanan epidemi ditentukan oleh jumlah dan sifat hubungan antara kelompok berisiko tinggi dengan populasi umum. Dampak penyebaran infeksi HIV/AIDS dan tingginya prevalensi di Kabupaten Sumedang dalam beberapa Tahun terakhir ini, menganggap masalah HIV/AIDS bukan hanya masalah medis dari penyakit menular saja tetapi sudah menjadi aspek kehidupan manusia baik dari segi kesehatan, psikologi, sosial dan budaya. Kasus HIV/AIDS merupakan fenomena gunung es yaitu jumlah penderita yang dilaporkan jauh lebih kecil dari pada

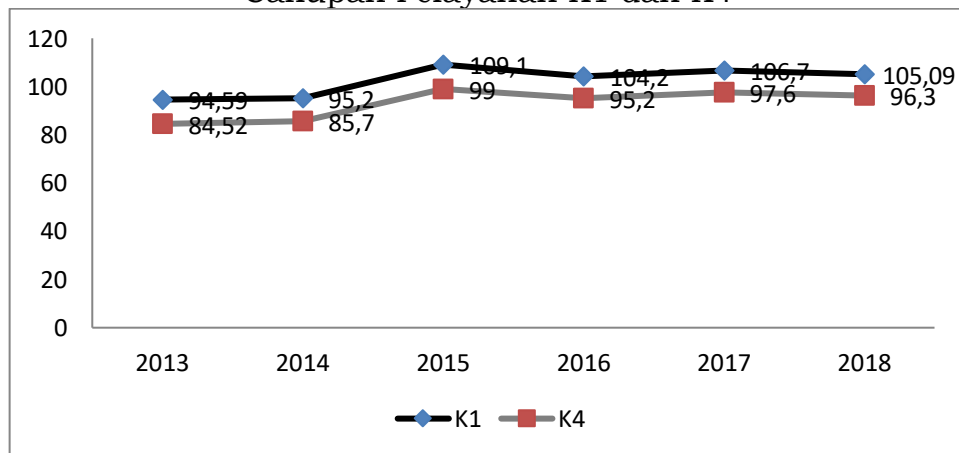
kenyataan di lapangan. Tetapi dengan semakin giatnya usaha petugas dalam penemuan kasus HIV/AIDS maka semakin banyak pula kasus yang ditemukan sehingga semakin tinggi pula upaya dalam pengendaliannya.

U. Cakupan Pelayanan K1 dan K4

Pelayanan antenatal adalah pelayanan kesehatan oleh tenaga kesehatan untuk Ibu selama masa kehamilannya, dilaksanakan sesuai dengan standar pelayanan antenatal yang ditetapkan dalam Standar Pelayanan Kebidanan (SPK). Pelayanan Antenatal sesuai dengan standar dalam penerapannya terdiri dari 10T. Cakupan K1 adalah cakupan ibu hamil yang pertama kali mendapat pelayanan antenatal oleh tenaga kesehatan disuatu wilayah kerja pada kurun waktu tertentu.

Cakupan K4 adalah cakupan ibu hamil yang telah memperoleh pelayanan antenatal sesuai dengan standar, paling sedikit 4 kali dengan distribusi 1 kali pada trimester ke- 1 dan 1 kali pada trimester ke- 2 serta 2 kali pada trimester ke 3 disuatu wilayah kerja pada kurun waktu tertentu. Pada Tahun 2017 sasaran bumil sebesar 20.023 bumil, cakupan K1 dan K4 mengalami peningkatan dibanding Tahun sebelumnya dan capaian pada Tahun 2018 mencapai 105,9% namun cakupan K4 hanya mencapai 96,3%. dan untuk penilaian cakupan program masih diatas target program, penjelasan lebih lanjut dapat dilihat pada gambar di bawah ini.

Gambar 2.33
Cakupan Pelayanan K1 dan K4

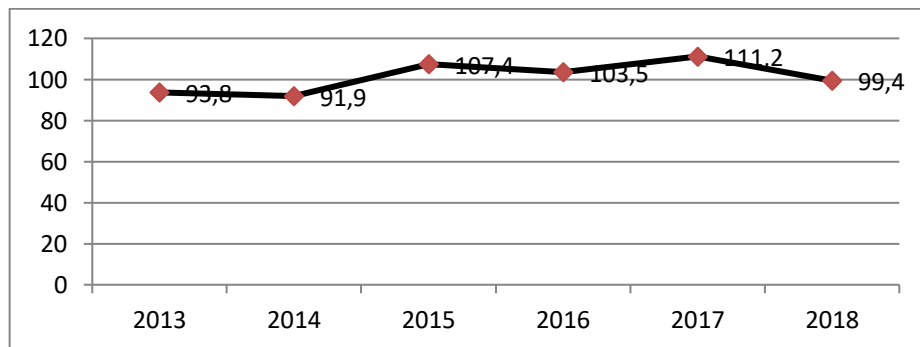


Sumber : Bidang P2P, Dinkes Kab. Sumedang Tahun (2018)

V. Cakupan Kunjungan Neonatus

Cakupan kunjungan neonatal (KN) adalah cakupan neonatus yang mendapat pelayanan sesuai standar paling sedikit 3 kali dengan distribusi waktu 1 kali pada 6-48 jam, 1 kali pada hari ke 3- hari ke 7, dan 1 kali pada hari ke 8- hari ke 28 setelah lahir disuatu wilayah kerja pada kurun waktu tertentu. Dengan indikator ini dapat diketahui efektifitas dan pelayanan kesehatan neonatal. Jumlah kelahiran hidup di Kabupaten Sumedang adalah 19.819, kunjungan neonatus 1 kali yang ditolong tenaga kesehatan yaitu 20.082 (100%), sedangkan kunjungan neonatus lengkap (KN3) adalah 19.547 (100%). KN1 pada Tahun 2018 mencapai 99,4% menurun dari capaian KN1 pada Tahun 2017 111,2%. Tren Cakupan KN 1 dapat dilihat pada grafik dibawah ini.

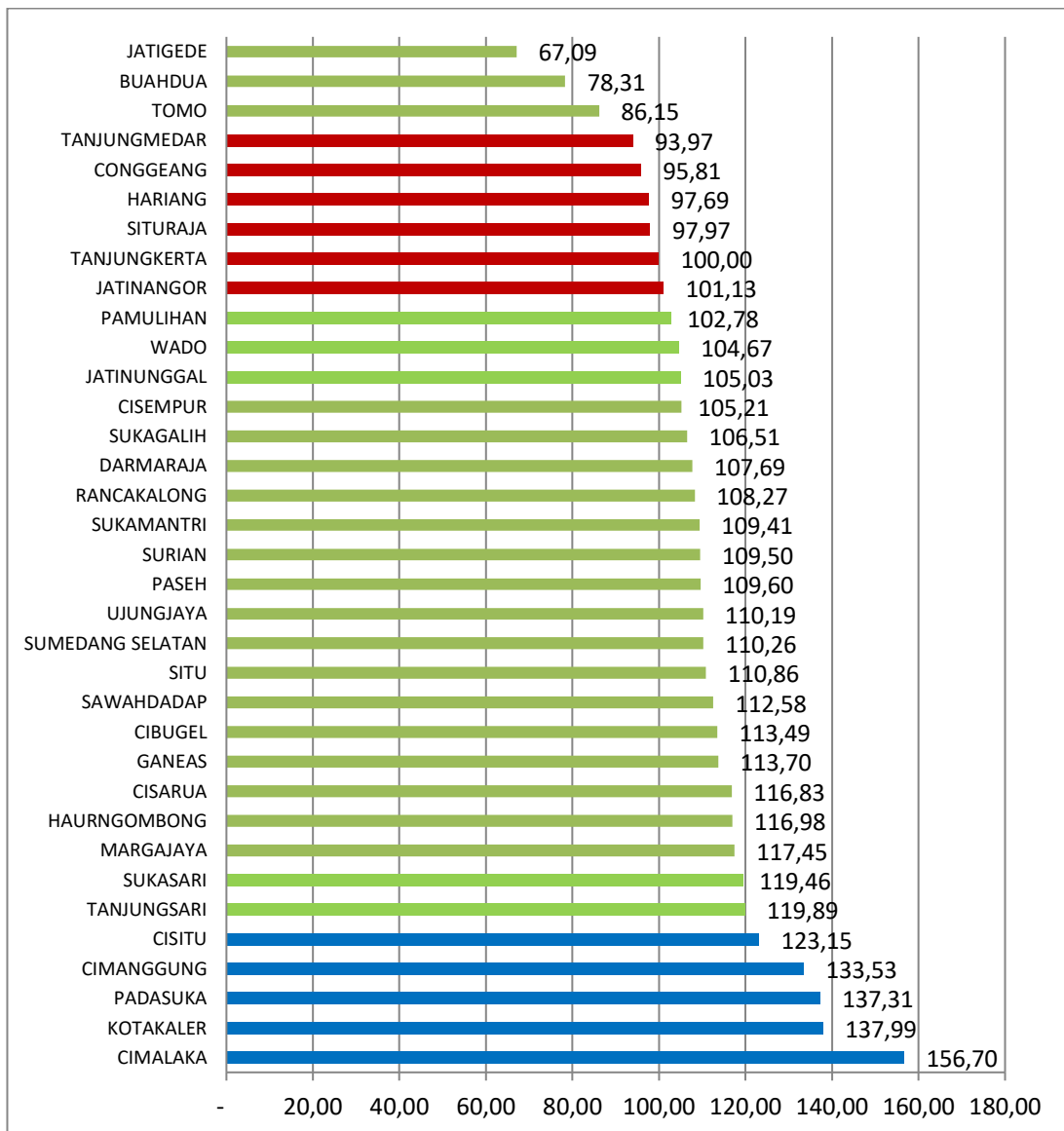
Gambar 2.34
Tren Cakupan Neonatus



Sumber : Bidang P2P, Dinkes Kab. Sumedang Tahun (2018)

Adapun sebaran Cakupan KN 1 dan KN3 di Puskesmas cukup bervariasi pada Tahun 2018 dan lebih jelasnya dapat dilihat pada gambar di bawah ini.

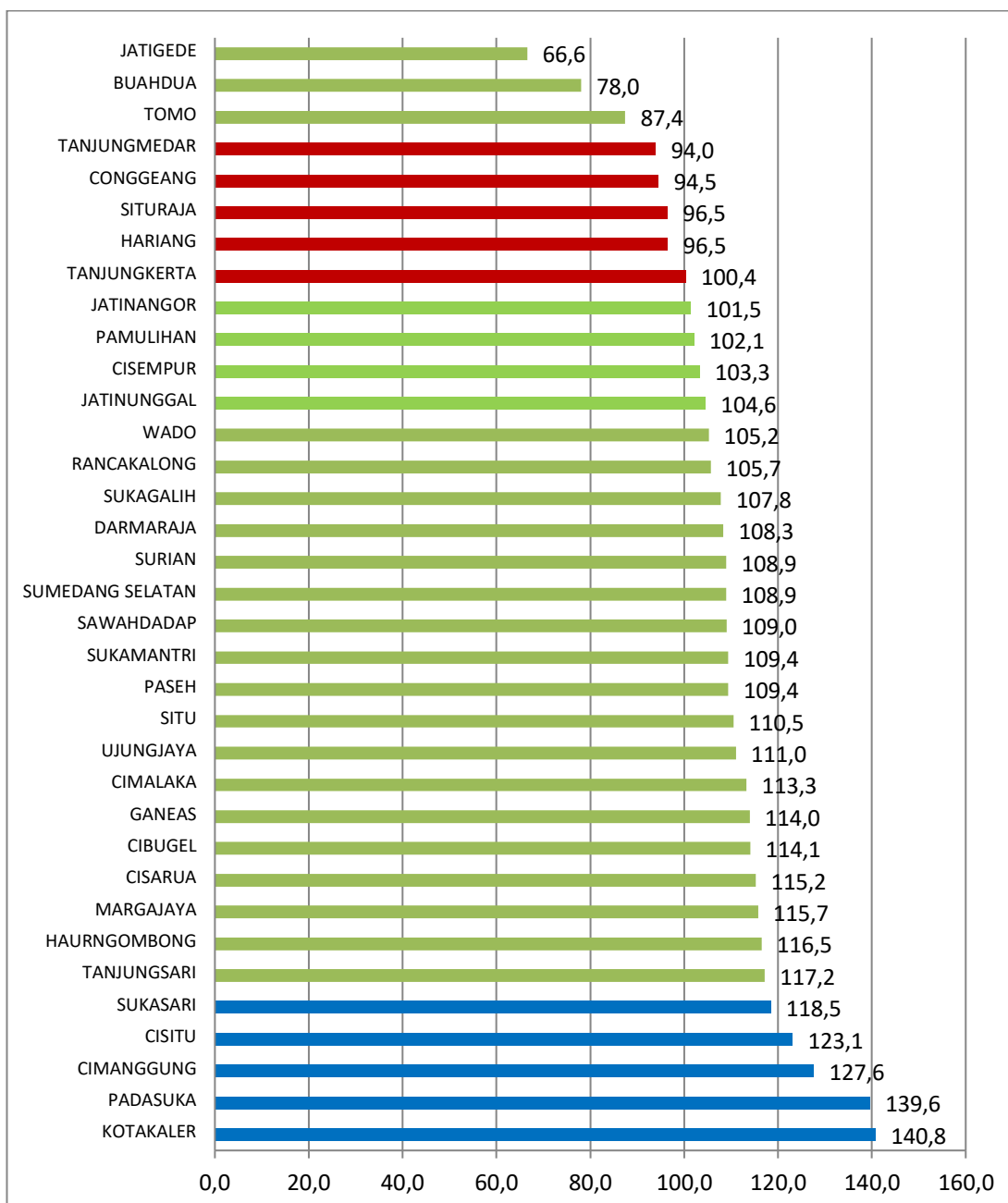
Gambar 2.35
Cakupan KN 1 Per Puskesmas



Sumber : Bidang P2P, Dinkes Kab. Sumedang Tahun (2018)

Berdasarkan grafik diatas hampir semua Puskesmas cakupannya lebih dari 80 % kecuali Puskesmas Buahdua (78,31%) dan Puskesmas Jatigede (67,09%) berdasarkan hasil analisa ketidak tercapainya cakupan disebabkan mobilisasi penduduk ke luar wilayah akibat perendaman desa sebagian wilayah Jatigede sedangkan di Puskesmas Buahdua dikarenakan tingginya cakupan KB Aktif.

Gambar 2.36 (Gambar 2.34)
Cakupan KN Lengkap Per Puskesmas



Sumber : Bidang P2P, Dinkes Kab. Sumedang Tahun (2017)

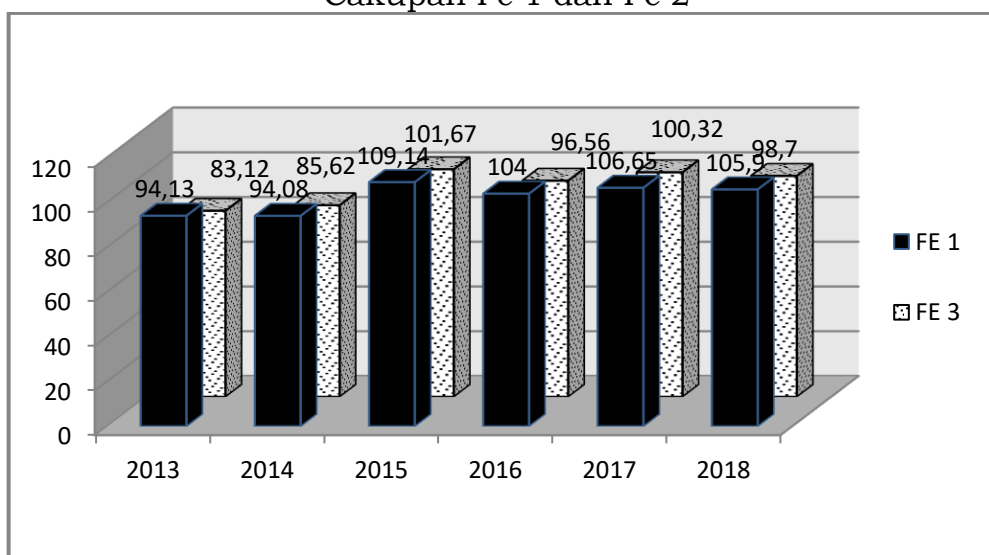
Cakupan KN1 20.082 (100%) dan cakupan KN lengkap 19.547 (100%) Tahun 2017, semua puskesmas cakupannya telah lebih dari 80% hal ini dikarenakan meningkatnya kinerja tenaga kesehatan khususnya bidan di Kabupaten Sumedang. Seperti diketahui bahwa kunjungan neonatal bertujuan untuk meningkatkan akses neonatus terhadap pelayanan kesehatan dasar, mengetahui sedini mungkin bila terdapat kelainan/masalah kesehatan pada neonatus. Risiko terbesar kematian neonatus terjadi pada 24 jam pertama kehidupan, minggu pertama dan bulan pertama kehidupannya. Sehingga jika bayi lahir di

fasilitas kesehatan sangat dianjurkan untuk tetap tinggal di fasilitas kesehatan selama 24 jam pertama. Pelayanan Kesehatan Neonatal dasar dilakukan secara komprehensif dengan melakukan pemeriksaan dan perawatan Bayi baru Lahir dan pemeriksaan menggunakan pendekatan Manajemen Terpadu Bayi Muda (MTBM) untuk memastikan bayi dalam keadaan sehat.

W. Pelayanan Gizi Ibu Hamil (Cakupan Fe 1 dan Fe 3)

Pemberian Tablet Tambah Darah (TTD) pada ibu hamil diberikan sejak triwulan I. Pelayanan gizi tersebut dinyatakan sebagai cakupan Fe 1. Pada Tahun 2017 cakupan Fe 1 di Kabupaten Sumedang adalah sebesar 106,65% secara proyeksi, sedangkan dilihat dari sasaran riil cakupannya sebesar 100% (21.355). Data ini menunjukkan bahwa seluruh ibu hamil yang memeriksakan kehamilannya pada trimester I telah mendapatkan pelayanan gizi berupa pemberian TTD. Efektifitas pemberian TTD terhadap status anemia ibu hamil akan tercapai dengan konsumsi minimal 90 tablet secara berturut-turut selama kehamilan. Ibu hamil dengan kadar Hb yang diintervensi oleh TTD memiliki risiko yang lebih kecil untuk mengalami anemia dan pendarahan saat persalinan. Dampak lebih besar lagi dari hal tersebut adalah semakin berkurangnya risiko kematian ibu melahirkan yang dominan akibat pendarahan. Cakupan ibu hamil mendapat TTD 90 tablet di Kabupaten Sumedang pada Tahun 2017 mencapai 100.32%, dan mencapai 105,9% (Fe1) dan Fe3 mencapai 98,7% pada Tahun 2018, meningkat dibandingkan Tahun 2016 dan tetap masih melampaui target yang telah ditetapkan sejak Tahun 2015. Lebih lanjut disampaikan pada gambar di bawah ini.

Gambar 2.37
Cakupan Fe 1 dan Fe 2

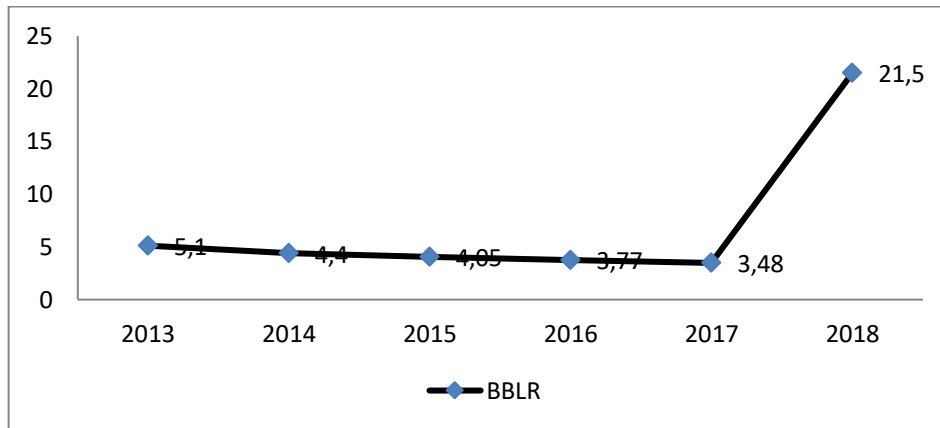


Sumber : Bidang P2P, Dinkes Kab. Sumedang Tahun (2018)

X. Bayi Berat Badan Lahir Rendah

Bayi baru lahir hidup di Kabupaten Sumedang Tahun 2017 sebanyak 19.819 bayi, sebagian besar adalah bayi berjenis kelamin laki-laki yaitu sebanyak 10.184 bayi. Bayi-bayi yang lahir hidup tersebut kemudian seluruhnya mendapatkan pelayanan gizi berupa penimbangan berat badan. Bayi dengan berat badan lahir < 2500 gram dinyatakan sebagai bayi dengan berat badan lahir rendah. Pada Tahun 2017 persentase BBLR di Kabupaten Sumedang menurun dan terkendali di bawah target 5% dibandingkan dengan Tahun 2016. Secara absolut jumlah BBLR Tahun 2016 adalah 757 bayi sedangkan Tahun 2017 sebanyak 690 bayi. Namun demikian pada Tahun 2018 mengalami peningkatan signifikan menjadi 21,5%. Peningkatan angka kelahiran BBLR tidak terlepas dari kurangnya kemampuan petugas dalam memberikan konseling dan peningkatan pengetahuan ibu hamil mengenai zat besi sehingga memberikan dampak kepatuhan kepada ibu hamil dan keluarganya.

Gambar 2.38
Berat Badan Bayi Lahir Rendah

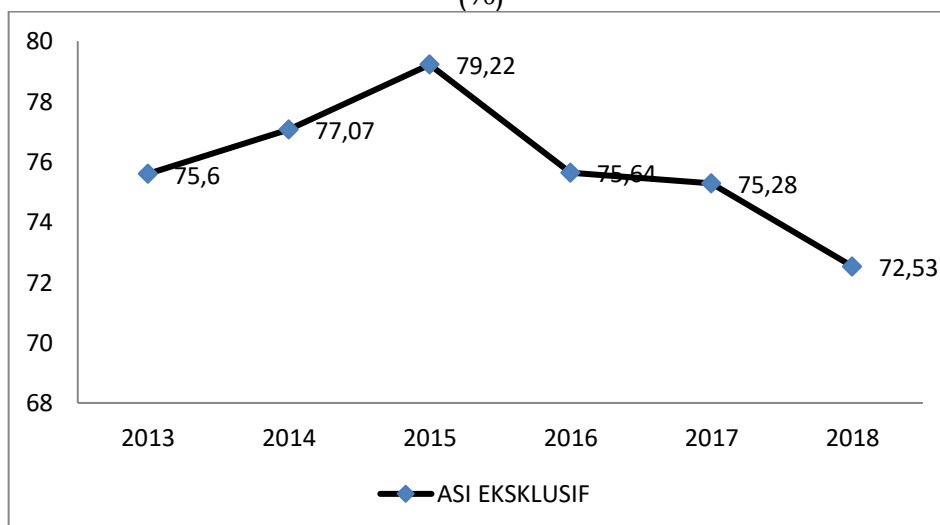


Sumber : Bidang P2P, Dinkes Kab. Sumedang Tahun (2018)

Y. Pemberian ASI Eksklusif pada Bayi kurang dari 6 bulan

Proses untuk keberhasilan ASI eksklusif bayi 6 bulan dilaksanakan selama rentang usia bayi 0 sampai 5 bulan. Keberhasilan ASI eksklusif tertinggi terjadi pada tahun 2015 sebesar 79,22 %. Pada Gambar 2.39 menunjukkan bahwa pada Tahun 2018 menunjukkan hasil yang menurun hanya mencapai 72,53%. Dengan kata lain jumlah bayi ASI eksklusif yang gugur sebelum usia 6 bulan pada Tahun 2017 dan Tahun 2018 lebih banyak dibandingkan dengan tahun sebelumnya. Walaupun demikian target kinerja sebesar 36% dapat tercapai.

Gambar 2.39
ASI Eksklusif
(%)

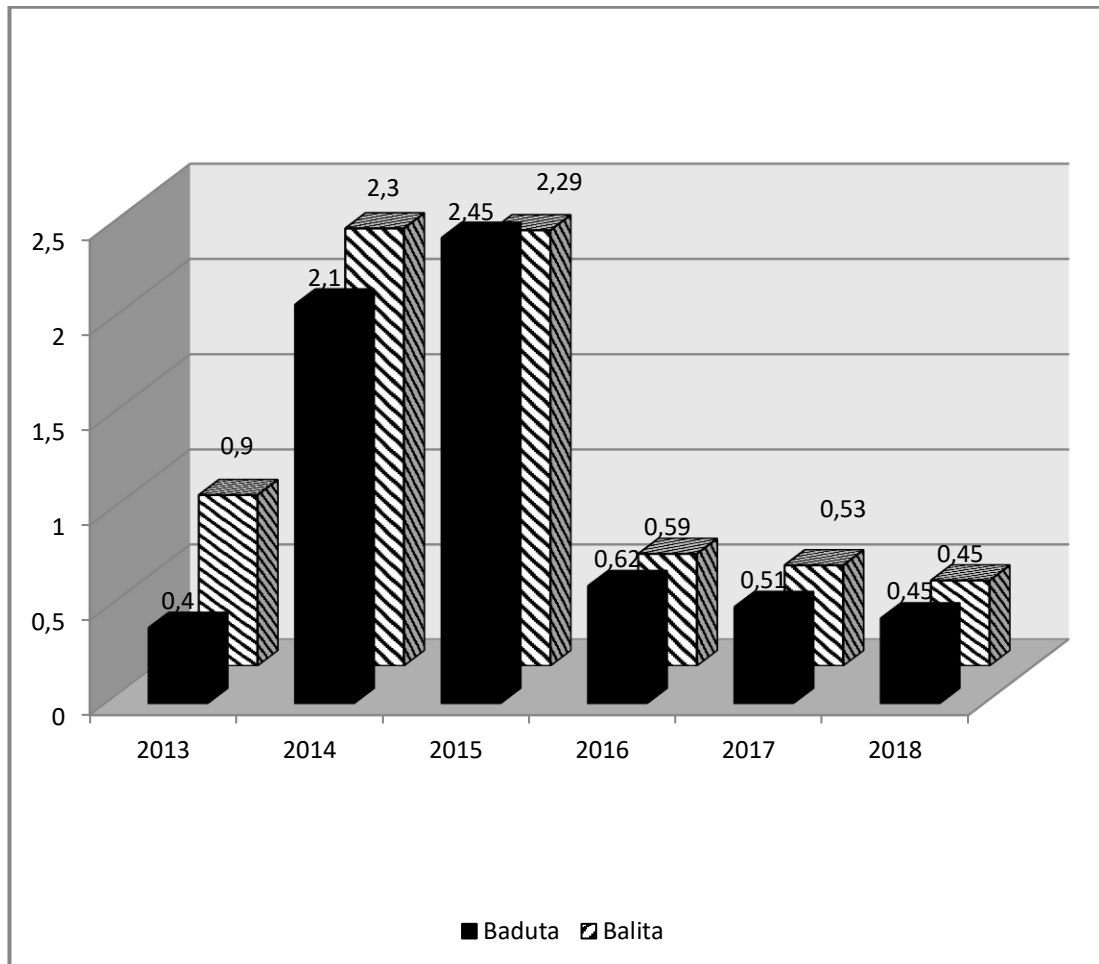


Sumber : Bidang P2P, Dinkes Kab. Sumedang Tahun (2018)

Z. Deteksi Bawah Garis Merah (BGM)

Balita dengan hasil plotting berat badan di bawah garis merah pada kurva KMS adalah balita dengan berat badan sangat kurang. Hal tersebut dapat mengindikasikan masalah pertumbuhan lainnya seperti kurus dan pendek. Dengan demikian, BGM merupakan deteksi awal bagi kejadian masalah gizi balita. Persentase balita BGM di Kabupaten Sumedang Tahun 2017 menurun baik itu pada katagori baduta (0-23 bulan) ataupun kategori balita (0-59 bulan) jika dibandingkan dengan Tahun 2016 dan terkendali tetap di bawah batas target yang ditetapkan <5%, pada Tahun 2018 kembali mengalami penurunan menjadi 0,45%.

Gambar 2.40
Balita Bawah Garis Merah



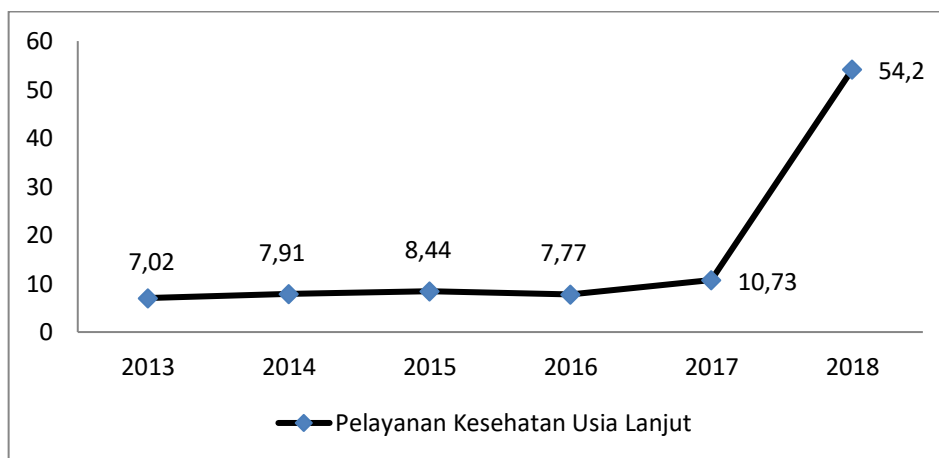
Sumber : Bidang P2P, Dinkes Kab. Sumedang Tahun (2018)

AA. Cakupan Pelayanan Usia Lanjut

Pengertian dari usia lanjut adalah umur 60 Tahun ke atas. Cakupan pelayanan lansia merupakan kegiatan pelayanan kesehatan lansia yang dilaksanakan di dalam gedung puskesmas, posbindu lansia dan kunjungan rumah. Pelaksanaan pelayanan kesehatan usia

lanjut dilaksanakan di 35 puskesmas di Kabupaten Sumedang, dengan perkembangan tren yang meningkat selama Tahun 2013 (7,02%) hingga Tahun 2017 (10,73%). Dan meningkat pada Tahun 2018 menjadi 54,2% hal ini didukung oleh support program DAK non Fisik (Biaya Operasional Kesehatan) Puskesmas sehingga layanan usia lanjut dan beberapa program dapat meningkat secara signifikan. Lebih lanjut disampaikan pada gambar di bawah ini.

Gambar 2.41
Pelayanan Kesehatan Usia Lanjut



Sumber : Bidang P2P, Dinkes Kab. Sumedang Tahun (2018)

AB. Pelayanan Kesehatan Rujukan

Sistem pelayanan kesehatan rujukan merupakan penyelenggaraan pelayanan kesehatan yang mengatur pelimpahan tugas dan tanggung jawab pelayanan kesehatan secara timbal balik, baik vertikal maupun horiontal. Pada hakikatnya sistem rujukan mengatur dari mana dan harus kemana seseorang dengan gangguan kesehatan tertentu memeriksakan keadaan sakitnya. Sistem rujukan tersebut diatur dan dirumuskan dalam Peraturan Menteri Kesehatan Nomor 001 Tahun 2012 tentang Sistem Rujukan Pelayanan Kesehatan Perorangan. Pelaksanaan sistem rujukan di Indonesia telah diatur dengan bentuk bertingkat atau berjenjang, yaitu pelayanan kesehatan tingkat pertama, kedua dan ketiga, yang dalam pelaksanaannya tidak berdiri sendiri namun berada dalam suatu sistem dan saling berhubungan. Apabila pelayanan kesehatan primer tidak dapat melakukan tindakan medis tingkat primer maka ia menyerahkan tanggung jawab tersebut ke tingkat pelayanan di atasnya, demikian seterusnya. Apabila seluruh faktor pendukung (pemerintah, teknologi,

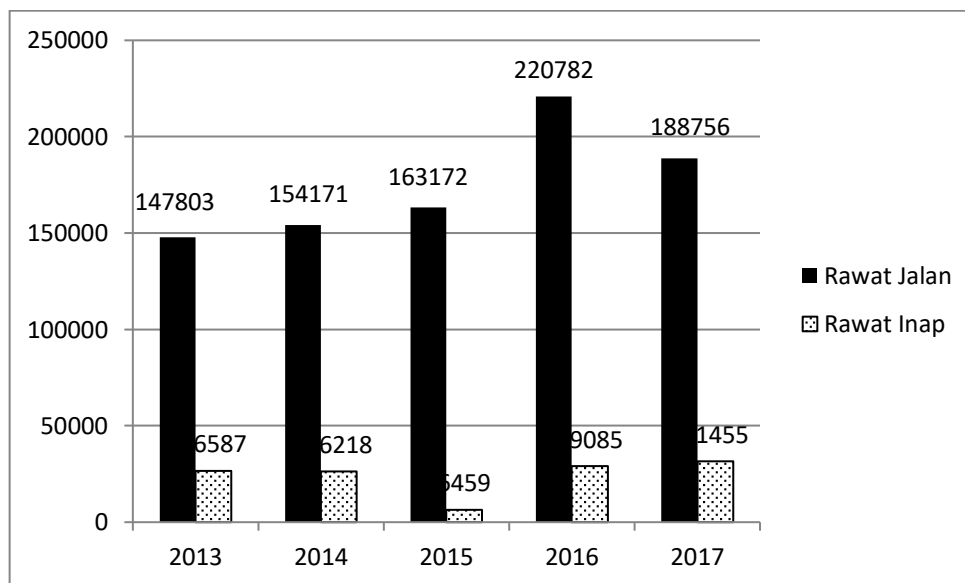
transportasi) terpenuhi maka proses ini akan berjalan dengan baik dan masyarakat yang membutuhkan akan segera tertangani dengan tepat.

Dinas Kesehatan Kabupaten Sumedang yang mewakili 35 Puskesmas yang ada di wilayah kabupaten Sumedang membuat perjanjian kerjasama untuk pelaksanaan pelayanan kesehatan rujukan dan program rujuk balik dengan Rumah Sakit yang ada di wilayah kabupaten Sumedang. Jumlah Rumah Sakit Umum di Kabupaten Sumedang ada 3 (tiga) yaitu :

1. Rumah Sakit Umum Daerah (RSUD) Sumedang
2. Rumah Sakit Umum Pakuwon.
3. Rumah Sakit Umum Harapan Keluarga

Berikut adalah jumlah kunjungan rawat jalan dan rawat inap Rumah Sakit Umum Gambar 2.42

Gambar 2.42
Rawat Jalan dan Rawat Inap di RSUD Sumedang

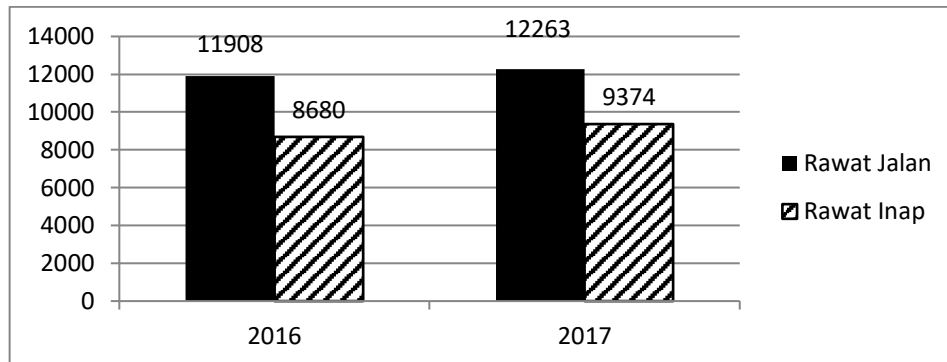


Sumber : RSUD Sumedang (2018)

Berdasarkan gambar di atas menunjukkan bahwa tren kasus rujukan rawat jalan di RSUD Sumedang meningkat dari Tahun 2013 sampai dengan Tahun 2016, tetapi pada Tahun 2017 ada penurunan dan jumlah kasus rawat inap di RSUD Sumedang meningkat. Hal ini karena mekanisme sistem rujukan berjenjang dan *mapping* rujukan FKTP yang ada di Kabupaten Sumedang sudah lebih baik. Kondisi ini didukung dengan adanya peningkatan jumlah sarana dan prasarana

rujukan di Kabupaten Sumedang dengan bertambahnya satu Rumah Sakit Umum yaitu Rumah Sakit Harapan Keluarga.

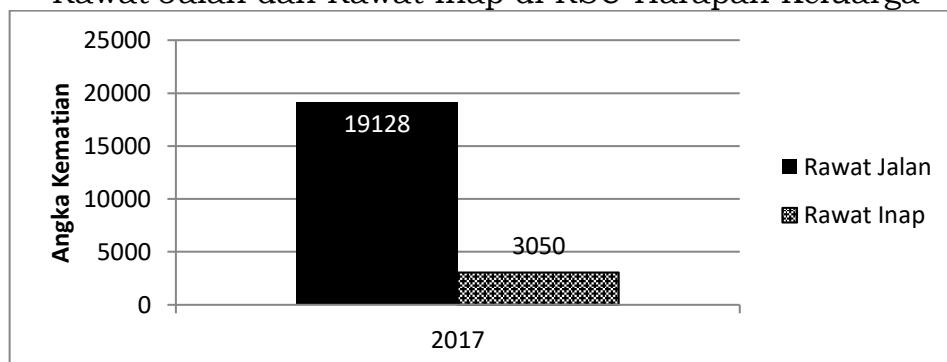
Gambar 2.43
Rawat Jalan dan Rawat Inap di RSUD Pakuwon



Sumber : RSUD Pakuwon (2018)

Berdasarkan grafik di atas menunjukkan bahwa jumlah kasus rawat jalan dan rawat inap di Rumah Sakit Umum Pakuwon meningkat. Hal ini menunjukkan bahwa Fasilitas Kesehatan Tingkat Pertama (FKTP) sudah melaksanakan sistem rujukan berjenjang dengan baik.

Gambar 2.44
Rawat Jalan dan Rawat Inap di RSUD Harapan Keluarga



Sumber : RSUD Harapan Keluarga (2018)

Berdasarkan grafik di atas menunjukkan bahwa jumlah kasus rawat jalan lebih tinggi dibandingkan jumlah kasus rawat inap di Rumah Sakit Umum Harapan Keluarga. Hal ini menunjukkan bahwa kasus-kasus yang dirujuk ke Rumah Sakit Umum Harapan Keluarga masih ditangani dengan rawat jalan. Hal ini didukung dengan data bahwa nilai NDR di Rumah Sakit Harapan Keluarga 0%. Untuk lebih meningkatkan system rujukan yang ada di Kabupaten Sumedang, pada akhir Tahun 2018 telah digulirkan program Sistem Pelayanan Gawat Darurat Terpadu (SPGDT) melalui layanan rawat layad PSC 119.

AC. Pelayanan Kesehatan dalam Situasi Bencana dan KLB

Penyelenggaraan penanggulangan Krisis Kesehatan bertujuan untuk menanggulangi Krisis Kesehatan secara cepat, tepat, menyeluruh, dan terkoordinasi melalui kesiapsiagaan sumber daya kesehatan. Penyelenggaraan penanggulangan Krisis Kesehatan mengikuti siklus penanggulangan Bencana dengan penyesuaian yang meliputi tahap prakrisis kesehatan, tanggap darurat krisis kesehatan, dan pascakrisis kesehatan dengan penekanan pada upaya mencegah kejadian Krisis Kesehatan yang lebih parah atau buruk dengan memperhatikan aspek pengurangan risiko bencana.

Penanganan Kejadian Luar Biasa di Kabupaten Sumedang pada Tahun 2017 di Kabupaten Sumedang terjadi 5 kejadian KLB yaitu 3 (tiga) kasus keracunan pangan dan 2 (dua) kasus suspek difteri dengan hasil kultur BLK Provinsi Negatif, berkat kesiapan petugas kesehatan dan penanganan kurang dari 24 jam maka seluruh kejadian KLB dapat direspon dan ditanggulangi dalam waktu < 24 jam.

2.1.3.1.3 Urusan Pekerjaan Umum dan Penataan Ruang

1. Pekerjaan Umum

A. Persentase Panjang Jaringan Jalan dalam Kondisi Baik

Total panjang jalan di Kabupaten Sumedang mengalami penurunan, semula sepanjang 796,056 Km di Tahun 2015-2016, kemudian menurun menjadi 774,606 di Tahun 2017. Hal ini terjadi karena adanya pengurangan akibat genangan Waduk Jatigede dan pengurangan akibat pembangunan Tol Cileunyi-Sumedang-Dawuan (Cisumdawu).

Selanjutnya persentase panjang jaringan jalan dalam kondisi baik adalah panjang jalan dalam kondisi baik dibagi dengan panjang jalan secara keseluruhan. Hal ini mengindikasikan semua ruas jalan dengan permukaan perkerasan, bahu jalan dan saluran samping dalam kondisi baik menurut kriteria teknis (tingkat kerusakan $\leq 6\%$), sehingga arus lalu lintas dapat berjalan lancar sesuai dengan kecepatan desain dan tidak ada hambatan yang disebabkan oleh kondisi jalan. Secara umum tren panjang jaringan jalan dalam kondisi baik di Kabupaten Sumedang mengalami peningkatan (Tabel 2.24). Pada Tahun 2015 tercatat 239,75 Km, kemudian meningkat menjadi

345,28 Km di Tahun 2016 dan kembali mengalami peningkatan menjadi 424,70 Km di Tahun 2017. Dengan demikian pada Tahun 2017 hanya terdapat 54,83% jalan dalam kondisi baik di Kabupaten Sumedang dari total panjang jalan sebesar 774,61 Km.

Tabel 2.24
Indikator Persentase Panjang Jalan Kabupaten Dalam Kondisi Baik

No	Indikator	Tahun		
		2015	2016	2017
1	Total Panjang Jalan (Km)	796,056	796,056	774,606
2	Panjang Jalan Jaringan Jalan dalam Kondisi Baik (Km)	239,746	345,279	424,702
3	Persentase jalan kabupaten dalam kondisi baik (>40 Km/Jam)	30,12	43,37	54,83

Sumber : Dinas PUPR Kabupaten Sumedang (2018)

B. Rasio Panjang Jalan Terhadap Jumlah Penduduk (per 10.000 Jiwa)

Rasio panjang jalan terhadap jumlah penduduk adalah rasio panjang jalan per 10.000 jiwa yang menggambarkan bahwa ruas-ruas jalan telah menghubungkan pusat-pusat kegiatan yang melayani jumlah penduduk di wilayah tertentu. Dalam kurun waktu Tahun 2015-2017 rasio panjang jalan per 10.000 jiwa di Kabupaten Sumedang menunjukkan tren penurunan. Pada Tahun 2015 tercatat sebesar 7,2 km/10.000 jiwa, dan mengalami penurunan pada Tahun 2017 menjadi 7 km/10.000 jiwa (Tabel 2.25).

Tabel 2.25
Indikator Rasio Panjang Jalan Terhadap Jumlah Penduduk

No	Indikator	Tahun		
		2015	2016	2017
1	Total Panjang Jalan (Km)	796,056	796,056	774,606
2	Jumlah Penduduk	1.110.841	1.132.459	1.139.564
3	Rasio Panjang Jalan dengan jumlah penduduk (jiwa/Km ²)	0,00072	0,00070	0,00070

Sumber : Dinas PUPR Kabupaten Sumedang (2018)

Jika mengacu pada Lampiran II Permen PU Nomor 14/2010, untuk kategori wilayah dengan kepadatan penduduk $500 \leq KP < 1000$ jiwa/km² (kepadatan penduduk Kabupaten Sumedang, yakni 737 jiwa/km²), maka SPM rasio ideal panjang jalan per 10.000 jiwa adalah 5 Km/10.000 jiwa. Dengan demikian Kabupaten Sumedang telah mencapai target SPM.

C. Rasio Jaringan Irigasi dan Persentase Irigasi Kabupaten dalam Kondisi Baik

Pemerintah Kabupaten Sumedang berkewajiban dan bertanggung jawab untuk melaksanakan pengelolaan sungai dan infrastruktur irigasi yang menjadi kewenangan kabupaten, dengan tiga pilar pengelolaan sumberdaya air yang meliputi: konservasi sumber daya air, pendayagunaan sumber daya air, dan pengendalian daya rusak air.

Selama Tahun 2013 hingga Tahun 2018 persentase irigasi dalam kondisi baik menunjukkan tren peningkatan. Pada Tahun 2013 tercatat 37%, kemudian selama tiga Tahun meningkat menjadi 41% di Tahun 2018. Meskipun secara tren meningkat namun angka realisasi masih dibawah 50%, sehingga perlu terus diupayakan agar persentase irigasi dalam kondisi baik terus mengalami peningkatan. Sementara itu rasio jaringan irigasi mengalami penurunan pada Tahun 2018 menjadi 4,31% dari semula 6,46% di Tahun 2016. Hal ini dikarenakan adanya pengurangan panjang saluran irigasi yang baik dari semula 203.070 m di Tahun 2016 menjadi 135.450 m di Tahun 2018. Kondisi tersebut menggambarkan bahwa kualitas dan kuantitas irigasi di Kabupaten Sumedang perlu terus ditingkatkan untuk menunjang produktifitas pertanian.

Tabel 2.26
Rasio Jaringan Irigasi dan Persentase Irigasi Kabupaten dalam Kondisi Baik

No	Indikator	Realisasi Tahun					
		2013	2014	2015	2016	2017	2018
1	Persentase Irigasi Kabupaten dalam kondisi baik(%)	37	38	32	38	41	41
a	Luas Irigasi Kondisi Baik (Ha)	17.077	17.461	18.420	21.619	23.333	23.452
b	Luas Irigasi Kabupaten (Ha)	46.147	46.147	56.993	56.993	56.993	56.993
2	Rasio Jaringan Irigasi	1,81	1,90	2,97	6,46	4,31	4,31
a	Panjang Saluran Irigasi Yang Baik (m)	57.000	59.640	93.240	203.070	135.450	n/a
b	Luas Lahan Budi Daya Pertanian (Ha)	31.417	31.417	31.417	31.417	31.417	n/a

Sumber : Dinas PUPR Kabupaten Sumedang (2018)

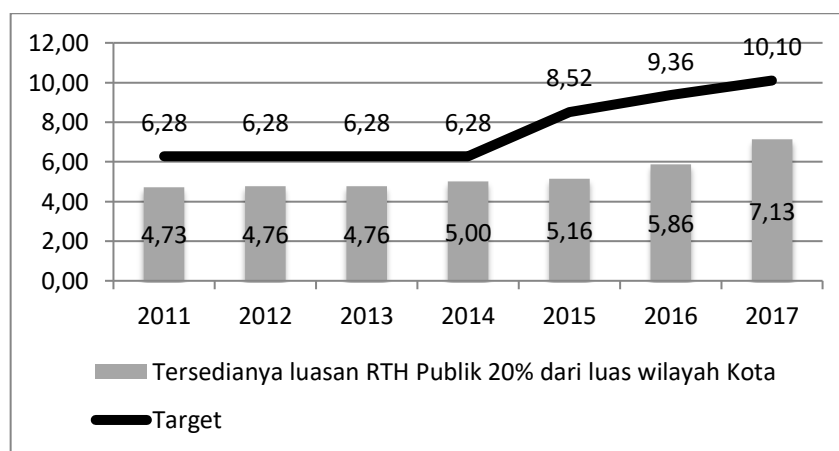
2. Penataan Ruang

Dalam perspektif tata ruang kota, untuk meminimalkan timbulnya fenomena perubahan iklim, maka keberadaan RTH (Ruang Terbuka Hijau) menjadi hal penting yang harus diperhatikan. Keberadaan RTH di wilayah perkotaan adalah untuk menjamin

keseimbangan ekosistem kota, baik keseimbangan sistem hidrologi dan sistem iklim mikro, maupun sistem ekologis lain. RTH sangat diperlukan untuk meningkatkan ketersediaan air dan udara bersih bagi masyarakat serta menciptakan estetika kota. Luas RTH di wilayah perkotaan agar dapat menjalankan proses-proses ekologis tersebut minimal 30% dari total luas wilayah kota, terdiri atas RTH publik 20% dan RTH privat 10%.

Gambar 2.45

Persentase Ruang Terbuka Hijau (RTH) dari Luas Wilayah Kota



Sumber : DLHK Kabupaten Sumedang (2018)

Berdasarkan Gambar 2.45 dapat diketahui bahwa realisasi RTH di Kabupaten Sumedang belum mencapai target yang ditentukan. Lebih lanjut, besaran target RTH tersebut belum sesuai dengan amanah undang-undang, yakni 30%. Dalam perspektif pembangunan Kabupaten Sumedang periode Tahun Tahun 2019-2023 penetapan target RTH perlu ditingkatkan.

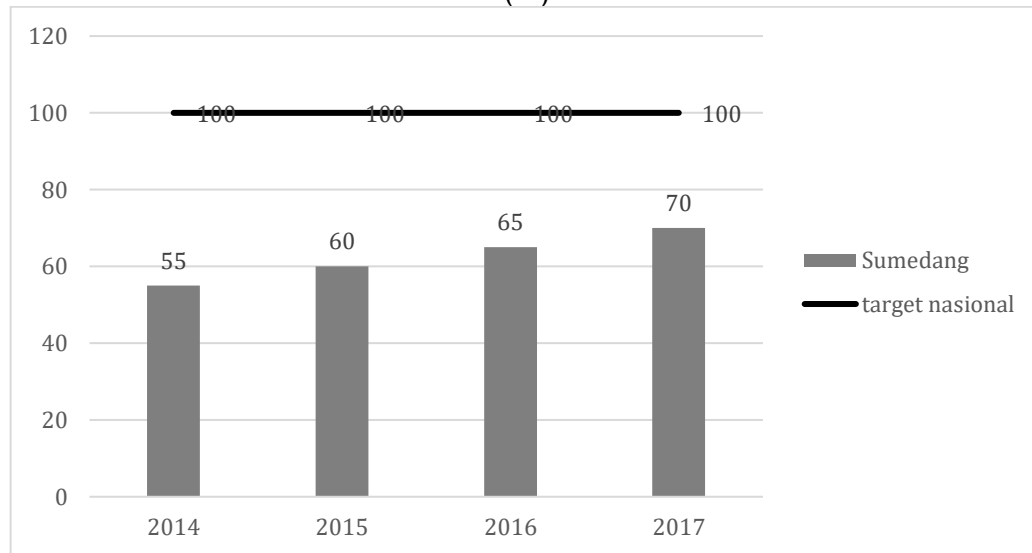
2.1.3.1.4 Urusan Perumahan Rakyat dan Kawasan Permukiman

A. Rumah Tangga Pengguna Air Bersih

Ketersediaan air bersih merupakan kebutuhan mendasar untuk meningkatkan derajat kesehatan penduduk dalam mencapai kriteria hidup sehat. Hidup sehat sangat terkait dengan pola hidup yang bersih, baik bersih lingkungan maupun bersih sumber air. Ketersediaan sumber air bersih di Kabupaten Sumedang telah sebanding dengan jumlah penduduk yang ada. Berdasarkan tabel di bawah ini, rumah tangga pengguna air bersih Tahun 2017 di

Kabupaten Sumedang tercatat 70%. Kondisi tersebut masih jauh di bawah target nasional yakni 100% penduduk berakses air bersih.

Gambar 2.46
Grafik Rumah Tangga Pengguna Air Bersih (%)

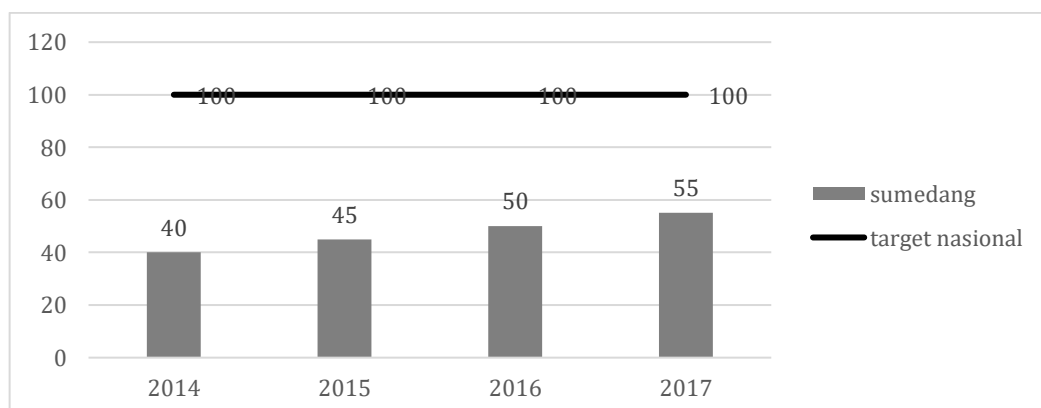


Sumber : Dinas Kesehatan Kabupaten Sumedang (2018)

B. Rumah Tangga ber-Sanitasi (Kepemilikan WC dan Akses Sanitasi Layak)

Target RPJMN Tahun 2015-2019 menetapkan target pada akhir Tahun 2019 rumah tangga yang memiliki sanitasi mencapai 100%. Berdasarkan grafik di bawah ini, dapat kita ketahui bahwa rumah tangga yang memiliki sanitasi di Kabupaten Sumedang selama periode Tahun Tahun 2014-2017 belum mencapai target.

Gambar 2.47
Grafik Rumah Tangga ber-Sanitasi



Sumber : Dinas Kesehatan Kabupaten Sumedang (2018)

C. Lingkungan Pemukiman Kumuh

Target MDGs untuk lingkungan kumuh perkotaan pada Tahun 2015 adalah 6%. Mengacu kepada Tabel 2.27 dapat diketahui bahwa pada Tahun 2017 masih terdapat 50,01 Ha kawasan pemukiman kumuh dari total 9.246 Ha kawasan pemukiman, dengan demikian target MDGs belum tercapai.

Tabel 2.27
Indikator Lingkungan Pemukiman Kumuh

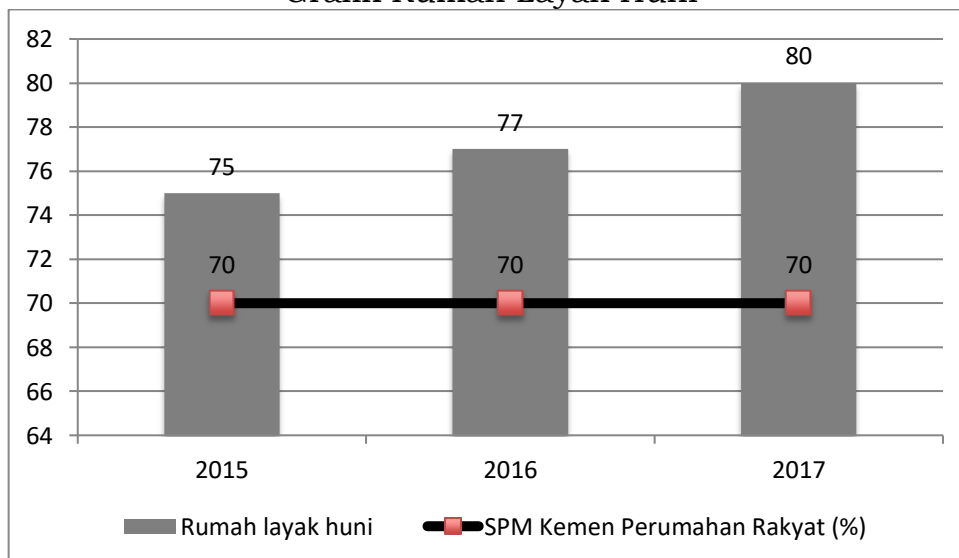
No	Indikator	Tahun		
		2015	2016	2017
1	Pengurangan luasan Lingkungan Pemukiman Kumuh (Ha)	2,27	2,28	0,75
2	Luas Total Pemukiman Kumuh (Ha)	53,04	50,76	50,01
3	Target MDGs (Ha)	6	6	6

Sumber : Dinas Perumahan dan Pemukiman Kabupaten Sumedang (2018)

D. Rasio Rumah Layak Huni

Rasio rumah layak huni adalah perbandingan jumlah rumah layak huni dengan jumlah penduduk. Rasio rumah layak huni di Kabupaten Sumedang pada Tahun 2017 tercatat 80%. Jika dibandingkan dengan SPM Kementerian Perumahan Rakyat tentang rasio rumah layak huni, yakni sebesar 70%, maka capaian rasio rumah layak huni di Kabupaten Sumedang telah mencapai target.

Gambar 2.48
Grafik Rumah Layak Huni



Sumber : Dinas Perumahan, Kawasan Permukiman dan Pertanahan Kabupaten Sumedang (2018)

2.1.3.1.5 Urusan Ketentraman, Ketertiban Umum dan Perlindungan Masyarakat

Dengan mengacu pada Tabel 2.28 dapat diketahui bahwa cakupan petugas perlindungan masyarakat (standar 1 (satu) RT, 1 (satu) orang Linmas) pada Tahun 2018 tercatat hanya 69,23% dari total seluruh RT yang memiliki 1 (satu) orang Linmas, sehingga indikator ini belum mencapai standar.

Cakupan penegakan Perda Kabupaten Sumedang selama Tahun 2013 hingga Tahun 2018 menunjukkan angka realisasi 100%. Hal ini bermakna seluruh pelanggaran perda telah ditindaklanjuti. Adapun jumlah pelanggaran perda terbanyak pada Tahun 2016 sebanyak 168 kasus.

Sedangkan untuk cakupan patroli petugas Satpol PP selama Tahun 2013 hingga Tahun 2018 mengalami peningkatan, pada Tahun 2013 tercatat 11,53% di Tahun 2018 mengalami kenaikan menjadi 69,23%. Selanjutnya indikator tingkat penyelesaian pelanggaran K3 (ketertiban, ketentraman, keindahan) di Kabupaten Sumedang selama Tahun 2013-2017 mencapai 100% setiap Tahunnya. Hal ini bermakna seluruh pelanggaran K3 telah diselesaikan.

Indikator persentase aparatur pemadam kebakaran yang memenuhi standar kualifikasi mengalami tren penurunan, pada Tahun 2013 tercatat 20,73% selama empat Tahun kemudian menurun menjadi 18,30 di Tahun 2017. Untuk indikator jumlah mobil pemadam kebakaran diatas 3.000-5.000 liter pada wilayah manajemen kebakaran selama Tahun 2013-2017 tidak mengalami perubahan yakni 19,23%.

Sementara itu untuk cakupan pelayanan bencana kebakaran Kabupaten selama Tahun 2013 hingga Tahun 2017 tidak mengalami perubahan yakni sebesar 32,04%, atau dengan kata lain masih terdapat 68% wilayah yang tidak terjangkau pelayanan bencana kebakaran, jika dibandingkan dengan target Tahunan sebesar 80%, maka realisasi indikator ini belum mencapai target. Lebih lanjut, frekuensi kebakaran sesuai waktu tanggap (*response time*) di Kabupaten Sumedang telah menunjukkan hasil kinerja yang positif. Menurut SPM dalam Permendagri Nomor 69/2012 disebutkan bahwa waktu tanggap (*respon rate*) sebesar 75%, sementara itu sejak Tahun

2015 hingga Tahun 2017 waktu tanggap di Kabupaten Sumedang telah mencapai lebih dari 80%. Secara numerik penjelasan lebih lanjut mengenai data kinerja urusan ketentraman, ketertiban umum dan perlindungan masyarakat dijelaskan pada tabel di bawah ini.

Tabel 2.28
Indikator Kinerja Urusan Ketentraman, Ketertiban Umum dan Linmas

No	Indikator	Realisasi Tahun					
		2013	2014	2015	2016	2017	2018
1	Cakupan petugas Perlindungan Masyarakat (1 RT, 1 orang Linmas)	59,70	59,70	57,39	46,15	69,23	69,23
2	Penegakan PERDA (%)	100	100	100	100	100	100
3	Cakupan patroli petugas Satpol PP (%)	11.53	11.53	15.38	46.15	69.23	69,23
4	Tingkat penyelesaian pelanggaran K3 (ketertiban, ketentraman, keindahan) di Kabupaten (%)	100	100	100	100	100	100
5	Persentase aparatur pemadam kebakaran yang memenuhi standar kualifikasi	20,73	20,73	20,73	20,73	18,30	-
6	Jumlah mobil pemadam kebakaran diatas 3000-5000 lt pada wilayah manajemen kebakaran	19,23	19,23	19,23	19,23	19,23	-
7	Cakupan pelayanan bencana kebakaran kabupaten (%)	32,04	32,04	32.04	32.04	32.04	-
8	Tingkat waktu tanggap (response time rate) daerah layanan Wilayah Manajemen Kebakaran (WMK) (%)	80	80	85.71	80	87.50	-

Sumber : Ketentraman, Ketertiban Umum dan Perlindungan Masyarakat Kabupaten Sumedang (2018)

2.1.3.1.6 Urusan Sosial

Berdasarkan amanat Undang-Undang Dasar 1945 Pasal 34 yang berbunyi “Fakir miskin dan anak-anak terlantar dipelihara oleh Negara” memberikan kewajiban kepada pemerintah untuk menyelenggarakan pelayanan dasar urusan wajib bidang sosial

terhadap masyarakat miskin atau masyarakat Penyandang Masalah Kesejahteraan Sosial (PMKS) melalui bentuk bantuan sosial, pemberdayaan sosial, rehabilitasi sosial, Jaminan Sosial dan perlindungan Sosial. Hal tersebut ditindak lanjuti sesuai dengan Peraturan Pemerintah Nomor 39 Tahun 2012 tentang Penyelenggaraan Kesejahteraan Sosial.

Pada Tahun 2014 hingga Tahun 2017 persentase PMKS yang memperoleh bantuan sosial di Kabupaten Sumedang mengalami penurunan, di Tahun 2015 tercatat 100,79% kemudian menurun menjadi 99,75% di Tahun 2017. Untuk panti jompo yang aktif, Kabupaten Sumedang hanya memiliki 1 (satu) panti selama periode Tahun 2013-2017, sementara untuk panti asuhan pada Tahun 2017 tercatat sejumlah 19 panti, adapun panti rehabilitasi Kabupaten Sumedang belum memiliki.

Jumlah penghuni panti sosial yang menerima program pemberdayaan sosial melalui Kelompok Usaha Bersama (KUBE) atau kelompok sosial ekonomi sejenis lainnya belum mencapai target, pada Tahun 2017 sejumlah 119 orang sementara target Tahun tersebut sebesar 860 orang. Selanjutnya jumlah penyandang cacat fisik dan mental, serta lanjut usia tidak potensial yang telah menerima jaminan sosial belum mencapai target. Pada Tahun 2017 tercatat 286 orang sementara target Tahun tersebut sejumlah 301 orang. Untuk persentase panti sosial yang sarana pelayanan sosial menyediakan prasarana kesehatan telah mencapai 100% di Tahun 2017, sedangkan Persentase wahana kesejahteraan sosial berbasis masyarakat (WKBSM) menyediakan prasarana kesejahteraan sosial selama periode Tahun 2013-2018 telah mencapai 100%. Penjelasan lebih lanjut disajikan pada tabel di bawah ini.

Tabel 2.29
Indikator Kinerja Urusan Sosial

No	Indikator	Realisasi Tahun					
		2013	2014	2015	2016	2017	2018
1	Persentase PMKS yang memperoleh bantuan sosial		90,07	100,79	99,34	99,75	81,98
2	Jumlah Panti Jompo	2	2	2	2	2	n/a
3	Jumlah Panti Rehabilitasi	0	0	0	0	0	n/a
4	Jumlah Panti asuhan	20	18	18	18	19	n/a

No	Indikator	Realisasi Tahun					
		2013	2014	2015	2016	2017	2018
5	Jumlah penghuni panti sosial yang menerima program pemberdayaan sosial melalui kelompok usaha bersama (KUBE) atau kelompok sosial ekonomi sejenis lainnya	-	60	35	59	119	90
6	Jumlah penyandang cacat fisik dan mental, serta lanjut usia tidak potensial yang telah menerima jaminan sosial	-	301	326	87	286	n/a
7	Persentase panti sosial yang menyediakan sarana dan prasarana pelayanan kesejahteraan sosial menyediakan prasarana kesehatan	104,76	95,24	95,24	95,24	100	100
8	Persentase wahana kesejahteraan sosial berbasis masyarakat (WKBSM) menyediakan prasarana kesejahteraan sosial yang sarana pelayanan	100	100	100	100	100	100

Sumber : Dinas Sosial Pemberdayaan Perempuan dan Perlindungan Anak Kabupaten Sumedang (2018)

2.1.3.2 Fokus Urusan Wajib Non Pelayanan Dasar

2.1.3.2.1 Tenaga Kerja

Berdasarkan Undang-Undang Nomor 23 Tahun 2014 tentang Pemerintahan Daerah telah diatur kewenangan pemerintah tingkat kabupaten dalam urusan tenaga kerja, yakni meliputi sub urusan (1) pelatihan kerja dan produktivitas tenaga kerja (pelaksanaan pelatihan, pembinaan lembaga pelatihan, perizinan lembaga pelatihan, konsultasi produktivitas pada perusahaan kecil); (2) sub urusan penempatan tenaga kerja (pengelolaan informasi pasar kerja, penerbitan izin LPTKS, perlindungan TKI); dan (3) sub urusan hubungan industrial (pengesahan peraturan perusahaan, pencegahan dan penyelesaian perselisihan industrial).

Berdasarkan kewenangan tersebut, dapat diukur realisasi kinerja urusan tenaga kerja di Kabupaten Sumedang yang mencakup indikator-indikator sebagaimana disajikan pada tabel di bawah ini.

Tabel 2.30
Indikator Kinerja Urusan Tenaga Kerja

No	Indikator	Realisasi Tahun					2018
		2013	2014	2015	2016	2017	
1	Angka sengketa pengusaha-pekerja per Tahun (%)	12,04	13,13	29,54	15,32	12,04	n/a
2	Besaran kasus yang diselesaikan dengan Perjanjian Bersama (PB) (%)	8	36	54	73	24	100
3	Besaran pencari kerja yang terdaftar yang ditempatkan (%)	25	27	20	15	16	20
4	Keselamatan dan perlindungan (%)	19,37	19,15	20,46	21,33	-	-
5	Perselisihan buruh dan pengusaha terhadap kebijakan pemerintah daerah (%)	100	100	100	100	100	100
6	Besaran tenaga kerja yang mendapatkan pelatihan kompetensi (%)	34	23	47	59	64	86,5
7	Besaran tenaga kerja yang mendapatkan pelatihan kewirausahaan (%)	59	66	53	44	81	85,93

Sumber : Dinas Tenaga Kerja dan Transmigrasi Kabupaten Sumedang (2018)

Indikator angka sengketa pengusaha pekerja per Tahun menunjukkan tren penurunan, pada Tahun 2015-2017 mengalami penurunan masing-masing menjadi 29,54% di Tahun 2015 dan 12,04% di Tahun 2017. Kondisi tersebut dapat diartikan bahwa sosialisasi kepada pengusaha maupun pekerja tentang pemenuhan hak dan kewajiban masing-masing telah berhasil mengurangi angka sengketa pengusaha pekerja.

Selanjutnya untuk indikator besaran kasus yang diselesaikan dengan perjanjian bersama secara tren mengalami peningkatan, pada Tahun 2013 tercatat 8 (delapan) kasus, kemudian dalam tiga Tahun yakni Tahun 2014 menjadi 36 kasus, Tahun 2015 menjadi 54 kasus, Tahun 2016 menjadi 73 kasus, dan meningkat signifikan menjadi 100 (seratus) kasus di Tahun 2018.

Indikator besaran pencari kerja yang terdaftar yang ditempatkan mengalami penurunan tren selama Tahun 2013-2018. Pada Tahun 2013 tercatat 25 orang, kemudian dalam empat Tahun

menurun menjadi 20 orang di Tahun 2018. Hal ini disebabkan karena pencari kerja telah ditempatkan tidak mengembalikan kartu kuning (yang sudah bekerja tidak melapor kembali ke Disnaker). Sehingga dalam perspektif kedepan perlu terus dilakukan peningkatan motivasi bekerja, pada pencari kerja untuk mengikuti pelatihan-pelatihan dan memberikan motivasi bekerja pada pencari kerja yang telah mengikuti pelatihan, kerjasama dengan perusahaan pengguna tenaga kerja untuk mengembalikan kartu kuning.

Selanjutnya untuk indikator keselamatan dan perlindungan menunjukkan persentase perusahaan yang telah menerapkan K3 (keamanan, kesehatan dan keselamatan kerja) masih minim di Kabupaten Sumedang. Pada Tahun 2016 hanya tercatat 21,33% perusahaan yang menerapkan K3, sehingga perlu sosialisasi lebih intensif kepada 79% perusahaan yang belum menerapkan K3.

Indikator perselisihan buruh dan pengusaha terhadap kebijakan pemerintah daerah menunjukkan angka 100% selama Tahun 2013-2018. Hal ini bermakna seluruh perselisihan buruh dan pengusaha terkait kebijakan pemerintah daerah telah diselesaikan.

Adapun indikator besaran tenaga kerja yang mendapatkan pelatihan kompetensi mengalami tren peningkatan pada Tahun 2013-2018. Pada Tahun 2013 tercatat 34% kemudian pada Tahun 2018 menjadi 86,5%.

Untuk indikator besaran tenaga kerja mendapatkan pelatihan kewirausahaan mengalami fluktuatif, pada Tahun 2013 tercatat 59%, kemudian meningkat menjadi 66% di Tahun 2016, kembali menurun di Tahun 2015 menjadi 53% dan di Tahun 2014 menjadi 44%, namun pada Tahun 2017 mengalami peningkatan signifikan menjadi 81% dan semakin meningkat di Tahun 2018 menjadi 85,93%.

2.1.3.2.2 Urusan Pemberdayaan Perempuan dan Perlindungan Anak

Berdasarkan Tabel 2.31 dapat diketahui bahwa persentase partisipasi angkatan kerja perempuan di dunia kerja pada umumnya dipengaruhi oleh perubahan dalam struktur ekonomi yang terjadi dalam proses pembangunan. Pada Tahun 2016 terdapat 14,55% perempuan yang berpartisipasi di lembaga pemerintah, kemudian meningkat menjadi 15,82% di Tahun 2017. Selanjutnya untuk

partisipasi perempuan di lembaga swasta pada Tahun 2016 sejumlah 33,91% dan mengalami penurunan menjadi 32,10% di Tahun 2017. Angka partisipasi tersebut menggambarkan bahwa terdapat perbedaan peluang dan tingkat partisipasi yang signifikan antara perempuan dan laki-laki dalam berkarir pada lingkungan pekerjaan, baik di lembaga pemerintahan maupun di lembaga swasta.

Untuk indikator rasio KDRT mengalami tren peningkatan, pada Tahun 2013 tercatat 29,58%, kemudian menurun menjadi 26,47% di Tahun 2015, namun mengalami peningkatan pada Tahun 2017 menjadi 30,91%. Adapun indikator penyelesaian pengaduan perlindungan perempuan dan anak dari tingkat kekerasan mengalami tren penurunan, pada Tahun 2016 tercatat sebanyak 125 aduan yang diselesaikan, kemudian menjadi 100 aduan yang diselesaikan di Tahun 2018. Selanjutnya realisasi indikator cakupan perempuan dan anak korban kekerasan yang mendapatkan penanganan pengaduan oleh petugas terlatih di dalam unit pelayanan terpadu mengalami penurunan, pada Tahun 2016 tercatat 125 kasus yang mendapatkan penanganan, kemudian menurun menjadi 100 kasus di Tahun 2018.

Dalam perspektif kedepan Pusat Pelayanan Terpadu Pemberdayaan Perempuan dan Anak (P2TP2A) tingkat desa dan kabupaten perlu terus memberikan edukasi kepada masyarakat untuk mau melaporkan jika terdapat tindak kekerasan dalam rumah tangga mereka, sehingga diharapkan dapat ditangani secara cepat dan pelaku tindak kekerasan dapat segera diproses untuk menimbulkan efek jera. Penjelasan lebih lanjut disampaikan pada tabel di bawah ini.

Tabel 2.31
Indikator Kinerja Urusan Pemberdayaan Perempuan Perlindungan Anak

No	Indikator	Realisasi Tahun				
		2014	2015	2016	2017	2018
1	Persentase partisipasi perempuan di lembaga pemerintah	n/a	n/a	14,55	15,82	n/a
2	Partisipasi perempuan di lembaga swasta	n/a	n/a	33,91	32,10	n/a
3	Rasio KDRT	29,09	26,47	16	30,91	n/a
4	Partisipasi angkatan kerja perempuan	n/a	n/a	n/a	32,12	n/a
5	Penyelesaian pengaduan perlindungan perempuan dan anak dari tindakan kekerasan	55	68	125	55	100
6	Cakupan perempuan dan anak korban kekerasan yang mendapatkan penanganan pengaduan oleh petugas terlatih di dalam unit pelayanan terpadu	55	68	125	55	100

Sumber : Dinas Sosial Pemberdayaan Perempuan dan Perlindungan Anak Kabupaten Sumedang (2018)

2.1.3.2.3 Urusan Pangan

Berdasarkan Tabel 2.31 dapat diketahui bahwa realisasi indikator urusan pangan di Kabupaten Sumedang telah menunjukkan arah yang positif. Sejak Tahun 2011 hingga Tahun 2018 sudah terdapat regulasi ketahanan pangan. Selanjutnya ketersediaan pangan utama (kg/1.000) mengalami tren peningkatan sejak Tahun 2013 hingga Tahun 2017. Pada Tahun 2013 tercatat 854.25 kemudian meningkat menjadi 921.66 di Tahun 2017.

Tabel 2.32
Indikator Kinerja Urusan Pangan

No	Indikator	Tahun					
		2013	2014	2015	2016	2017	2018
1	Regulasi ketahanan pangan	ada	ada	ada	ada	ada	ada
2	Ketersediaan pangan utama (Kg/jiwa/Tahun)	854.25	836.04	777.45	806.14	921.66	n/a

Sumber : Bappeda Kabupaten Sumedang (diolah) (2018)

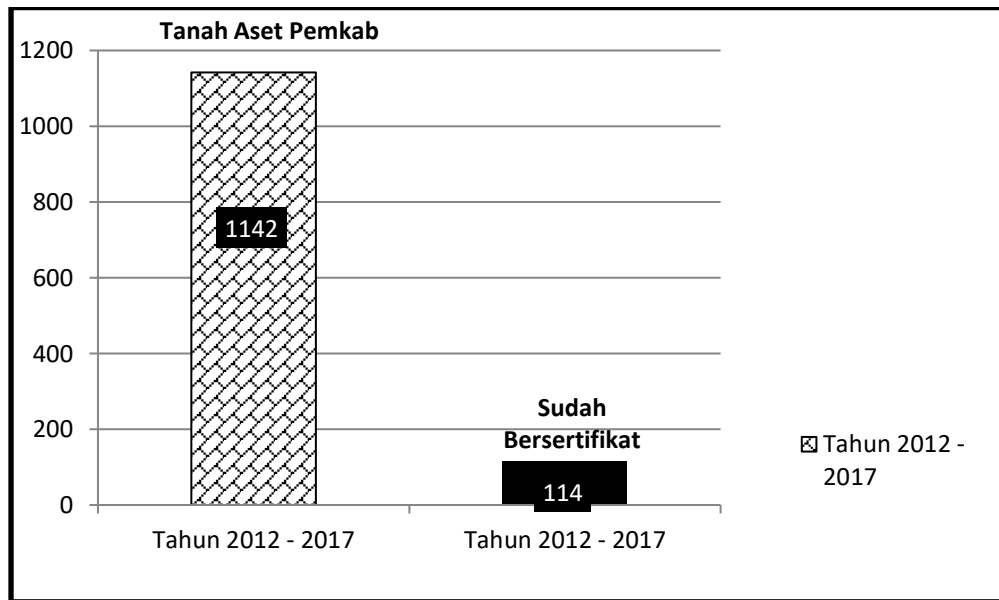
2.1.3.2.4 Urusan Pertanahan

A. Sertifikasi Tanah Aset Pemerintah Kabupaten Sumedang

Hasil Verifikasi Administrasi Aset Pemerintah Kabupaten Sumedang sampai dengan Tahun 2017 berjumlah 1.142 Bidang Tanah, sedangkan yang telah bersertifikat saat ini sebanyak 114 sertifikat atau sekitar 9,98%..

Gambar 2.49

Aset Tanah Pemerintah Kabupaten Sumedang



Sumber : Bidang Aset BPKA Kabupaten Sumedang (2018)

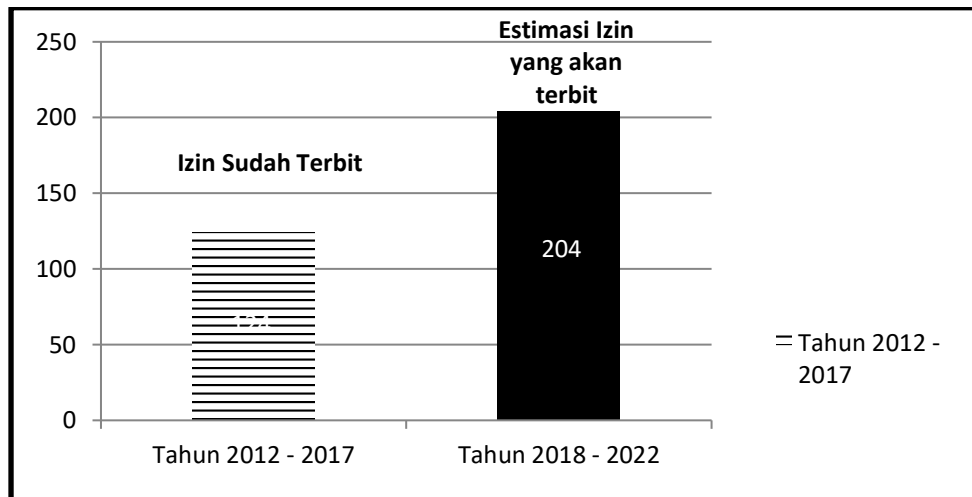
B. Kasus Pertanahan

Kasus Pertanahan (Sengketa, Konflik dan Perkara Tanah) di Kabupaten Sumedang sejak 5 (lima) Tahun terakhir yang mengemuka adalah dampak dari pembangunan mega proyek (Jalan Tol Cisumdawu, Bendungan Jatigede, Bendung Rengrang dll) sebagian lagi merupakan konflik horisontal (Diantara Pemilik Lahan).

C. Izin Lokasi

Proses pembuatan Izin Lokasi dilaksanakan secara kolektif dengan SKPD terkait, yang leading sektornya Dinas Penanaman Modal Pelayanan Terpadu Satu Pintu, adapun Bidang Pertanahan pada Dinas Perumahan Kawasan Permukiman dan Pertanahan melaksanakan verifikasi dan evaluasi terhadap izin lokasi di Kabupaten Sumedang yang saat ini dapat dilihat sebagai berikut :

Gambar 2.50
Kasus Pertanahan di Kabupaten Sumedang



Sumber : Bidang Perizinan DPMPSTSP Kabupaten Sumedang (2018)

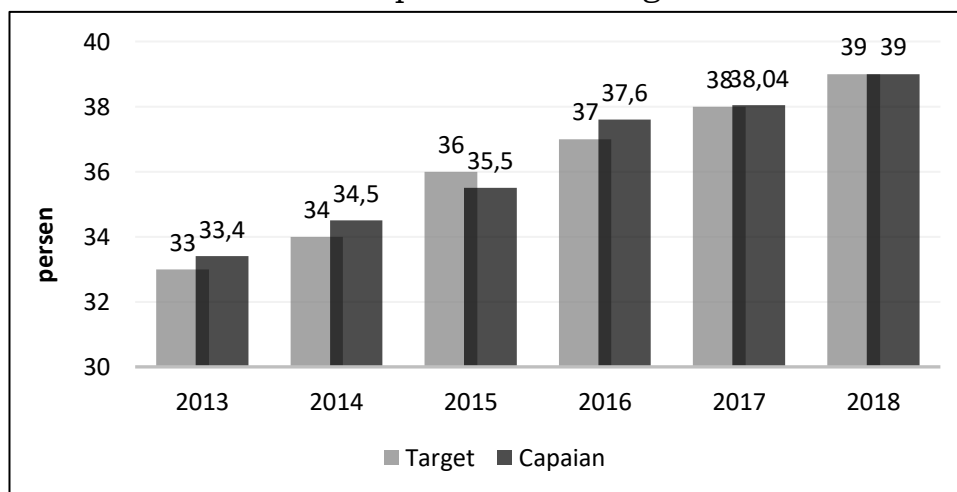
2.1.3.2.5 Urusan Lingkungan Hidup

A. Persampahan

Pengelolaan sampah di Kabupaten Sumedang pada periode Tahun 2013-2018 masih belum terlaksana secara optimal. Skema pengelolaan ditempuh melalui penanganan dan pengurangan di sumber sampah. Persentase penanganan sampah sampai akhir Tahun 2018 mencapai 39 % atau $\pm 169,86$ ton/hari sampah diangkut ke Tempat Penyimpanan Akhir Sampah (TPAS) dari total timbunan sampah ± 436 ton/hari. Sampah terangkut ke TPAS dimaksud terutama berasal dari wilayah perkotaan yang merupakan area pelayanan persampahan. Pengurangan sampah mencapai $\pm 18,65$ % atau ± 81 ton/hari sampah dikelola di sumber sampah melalui aktipitas 3 R (*Ruduce, Reuse, Recycle*) oleh 9 (Sembilan) Kelompok Swadaya Masyarakat (KSM), 13 Bank Sampah, 12 pelaku sektor informal, dan pemilahan di Tempat Penyimpanan Sementara (TPS). Sisanya $\pm 42,35$ % atau $\pm 185,14$ ton/hari dikelola secara tradisonal oleh masyarakat di pedesaan. Meskipun demikian jika dilihat dari perbandingan target dengan realisasi selama kurun waktu Tahun 2013-2018 telah tercapai ilustrasi dapat dilihat pada Gambar 2.50. Dalam perspektif pembangunan periode Tahun 2019-2023 target penanganan dan pengurangan sampah di sumber sampah perlu lebih ditingkatkan lagi untuk dapat memberikan pelayanan secara optimal kepada masyarakat sebagaimana Kebijakan Startegi Daerah

(Jakstrada) Pengelolaan Sampah. Permasalahan yang dihadapi Pemerintah Kabupaten Sumedang diantaranya adalah TPAS yang selama ini dipergunakan sudah melebihi daya tampung (*over load*) dan pengelolaannya belum memenuhi standar yang ditetapkan. Sebagai antisipasi kedepan saat ini sedang dibangun TPAS di Cijeruk melalui kerjasama dengan Ditjen Cipta Karya Kementerian PUPR dengan skema kewajiban Kementerian PUPR membangun fisik TPAS dan pemerintah Kabupaten Sumedang membangun jalan akses menuju TPAS. Sampai dengan saat ini pembangunan fisik TPAS dimaksud baru pada tahap komponen utama.

Gambar 2.51
Grafik Persentase Target dan Capaian Penanganan Sampah di Kabupaten Sumedang



Sumber : Bappeda Kabupaten Sumedang (2018)

B. Tempat Penyimpanan Sampah Sementara (TPSS)/Transfer Depo, Tempat Pengolahan Sampah (TPS) 3 R, Timbulan Sampah dan Volume Sampah terangkut (M³/Hari)

Jumlah dan kapasitas TPSS/Transfer Depo di Kabupaten Sumedang sejak Tahun 2013 tidak mengalami perubahan. Untuk mengatasi permasalahan tersebut dilakukan ritasi pengangkutan sampah ke Tempat Penyimpanan Akhir Sampah (TPAS) dan pemberdayaan Kelompok Swadaya Masyarakat (KSM) yang melakukan Pengolahan Sampah secara 3 R. Walaupun kondisi eksisting di lapangan KSM dimaksud belum optimal dan masih sangat memerlukan pembinaan dan pendampingan. Berikut disajikan kondisi jumlah dan kapasitasn TPSS/Transfer Depo, TPS 3 R, Jumlah Timbulan sampah dan Volume sampah terangkut di Kabupaten Sumedang selama kurun waktu Tahun 2013-2018.

Tabel 2.33
Indikator Jumlah dan Kapasitas Tempat Penyimpanan Sampah Sementara (TPSS)/Transfer Depo, TPS 3 R, Jumlah Timbulan Sampah, dan Volume Sampah yang terangkut

No	Indikator	Tahun					
		2013	2014	2015	2016	2017	2018
1	Jumlah TPSS/Transfer Depo	5	5	5	5	5	5
2	Jumlah TPS 3 R	1	2	5	8	8	9
3	Kapasitas Daya Tampung TPSS/TransperDepo (M ³)	60	60	60	60	60	60
4	Kapasitas Daya Tampung TPS 3 R (M ³)	150	155	170	200	230	245
5	Timbulan Sampah (Ton/hari)	413	423	432	434	432	436
6	Volume Sampah yang terangkut ke TPAS (ton/hari)	138,0 6	145,8 2	153,4 2	163,1 8	164,2 7	169,8 6

Sumber : Bappeda Kabupaten Sumedang (2018)

B. Pengawasan Amdal dan Penegakan Hukum Lingkungan

Realisasi indikator cakupan pengawasan terhadap pelaksanaan AMDAL dan atau UKL/UPL di Kabupaten Sumedang pada periode Tahun Tahun 2013-2018 telah mencapai target yang ditentukan. Pada Tahun 2013 tercatat 65%, kemudian meningkat mencapai 90 % pada Tahun 2018. Namun demikian capaian Tahun 2018 tersebut masih harus terus ditingkatkan mengingat usaha/kegiatan Wajib AMDAL dan atau UKL/UPL akan meningkat pula seiring dengan peningkatan aktivitas investasi di Kabupaten Sumedang.

Tabel 2.34
Indikator Pengawasan AMDAL dan atau UKL/UPL dan Penegakan
Hukum Lingkungan

No	Indikator	Tahun					
		2013	2014	2015	2016	2017	2018
1	Pengawasan AMDAL (%)	65	70	75	80	85	90
2	Penegakan Hukum Lingkungan	7	11	8	13	7	13

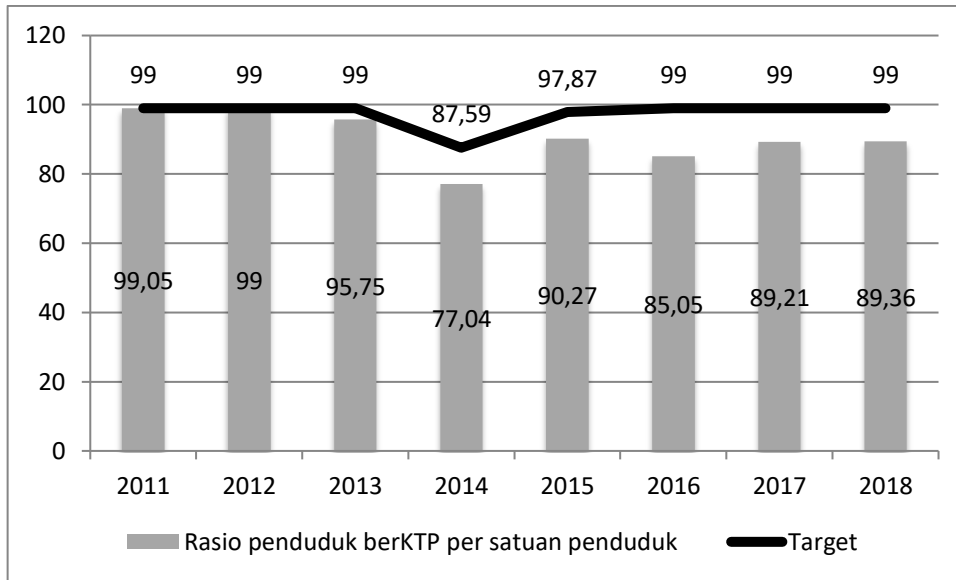
Sumber : Bappeda Kabupaten Sumedang (2018)

Sedangkan indikator penegakan hukum lingkungan di Kabupaten Sumedang Tahun 2013-2018 menunjukkan capaian yang fluktuatif. Pada Tahun 2013 tercatat 7 (tujuh) penegakan, kemudian penegakan tertinggi di Tahun 2016 dan 2018 sebanyak 13 penegakan. Banyaknya jumlah pelanggaran mengindikasikan masih perlunya pemahaman bagi *stakeholder* (pengusaha dan masyarakat) tentang peraturan terkait hukum lingkungan namun bermakna pula meningkatnya kesadaran kritis di masyarakat sekitar usaha/kegiatan yang berpotensi mencemari dan merusak lingkungan sehingga mereka berani melakukan pengaduan. Kondisi tersebut pada perspektif pembangunan periode Tahun 2018-2023 perlu terus dipertahankan bahkan ditingkatkan melalui berbagai upaya guna meningkatkan kesadaran lingkungan bagi semua pihak.

2.1.3.2.6 Urusan Administrasi Kependudukan dan Pencatatan Sipil

Persentase kepemilikan KTP, berdasarkan Gambar 2.50 tren rasio penduduk ber-KTP mengalami penurunan dan secara umum target per Tahunnya tidak tercapai. Pada Tahun 2011 tercatat 99,05% kemudian menurun di Tahun 2018 menjadi 89,36%. Kondisi tersebut dapat terjadi karena laju pertumbuhan penduduk yang memasuki usia 17 Tahun lebih cepat dan tidak diimbangi oleh peningkatan kualitas pelayanan administrasi kependudukan.

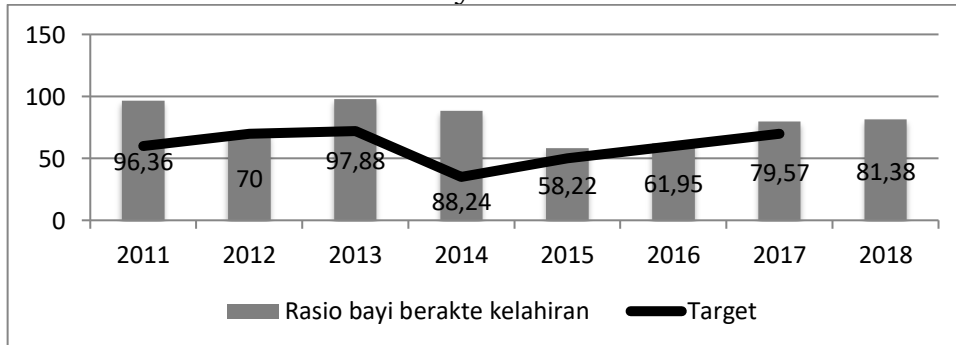
Gambar 2.52
Grafik Rasio Penduduk Ber-KTP



Sumber : Disdukcapil Kabupaten Sumedang (2018)

Sedangkan indikator rasio bayi berakte kelahiran secara tren menunjukkan penurunan, pada Tahun 2011 adalah 96,36% bayi lahir memiliki akte kelahiran, kemudian pada Tahun 2018 hanya 81,38% bayi yang memiliki akte kelahiran (Gambar 2.52). Jika dibandingkan dengan target Tahunan, sehingga indikator rasio bayi berakte kelahiran belum menunjukkan hasil yang optimal.

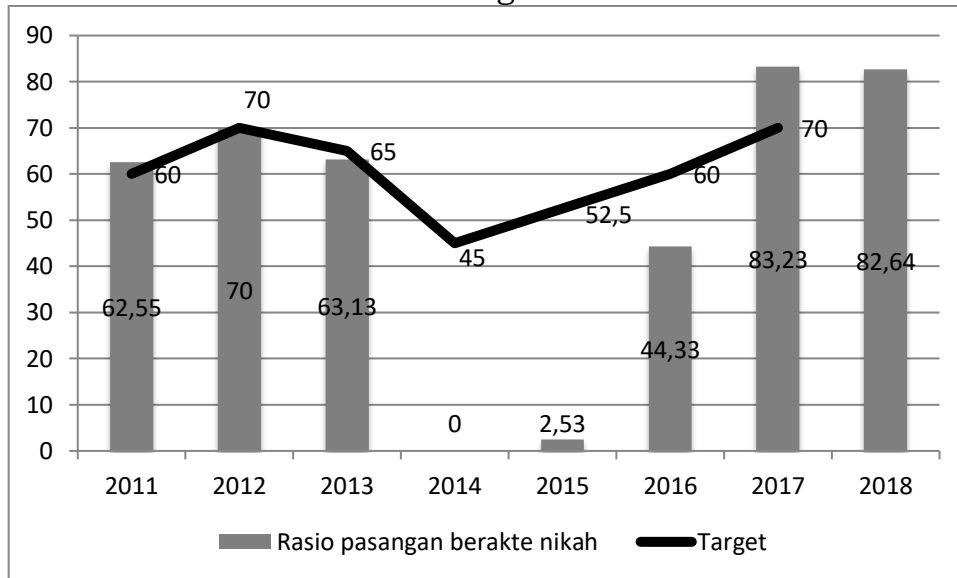
Gambar 2.53
Grafik Rasio Bayi Berakte Kelahiran



Sumber : Disdukcapil Kabupaten Sumedang (2018)

Pada indikator rasio pasangan berakte menikah (Gambar 2.53), Tahun 2011 hanya tercatat 62,55%, kemudian pada Tahun 2018 tercatat 82,64% pasangan yang memiliki akte menikah atau dengan kata lain pada Tahun 2018 terdapat 17,36% pasangan menikah yang tidak memiliki akte menikah.

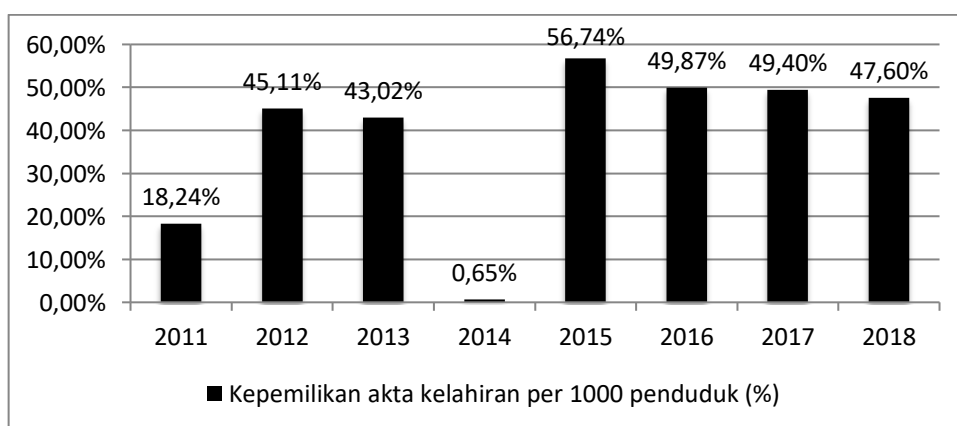
Gambar 2.54
Grafik Rasio Pasangan Berakte Nikah



Sumber : Disdukcapil Kabupaten Sumedang (2018)

Persentase kepemilikan akta kelahiran penduduk Kabupaten Sumedang baru mencapai **47,60% pada Tahun 2018** atau dengan kata lain hanya terdapat **476** penduduk yang memiliki akta kelahiran dari 1.000 penduduk. Pencapaian ini masih belum mencapai SPM yakni sebesar 100%. Lemahnya kesadaran masyarakat untuk mendaftarkan bayi yang baru lahir secara administrasi kependudukan dan adanya warga masyarakat berusia lanjut yang tidak memiliki akta lahir diduga menjadi penyebab masih adanya penduduk yang tidak memiliki akta lahir.

Gambar 2.55
Grafik Kepemilikan Akta Kelahiran per 1.000 Penduduk



Sumber : Disdukcapil Kabupaten Sumedang (2018)

Adapun indikator penerapan KTP Nasional berbasis NIK dan indikator ketersediaan data base kependudukan skala provinsi telah terpenuhi selama Tahun 2011 hingga Tahun 2018 (Tabel 2.35).

Tabel 2.35
Database Kependudukan dan KTP Nasional Berbasis NIK

No	Indikator	Tahun							
		2011	2012	2013	2014	2015	2016	2017	2018
1	Ketersediaan database kependudukan skala provinsi	ada	ada	ada	ada	ada	ada	Ada	Ada
2	Penerapan KTP Nasional berbasis NIK	Sudah	Sudah	Sudah	Sudah	Sudah	Sudah	Sudah	Sudah

Sumber : Bappeda Kabupaten Sumedang (2018)

2.1.3.2.6 Urusan Pemberdayaan Masyarakat dan Desa

Secara umum pencapaian target dalam merealisasikan indikator urusan pemberdayaan masyarakat dan desa untuk kurun waktu Tahun 2014 sampai dengan Tahun 2018 dapat dilihat dalam table berikut :

Tabel 2.36
Indikator Kinerja Urusan Pemberdayaan Masyarakat dan Desa

No	Indikator	TAHUN				
		2014	2015	2016	2017	2018
1	Rata-rata jumlah kelompok binaan Lembaga Pemberdayaan Masyarakat (LPM)	283	283	277	277	277
2	Rata-rata jumlah kelompok binaan PKK	309	309	303	303	303
3	Persentase PKK Aktif	100%	100%	100%	100%	100%
4	Posyandu aktif	1.637	1.661	1.641	1.641	1.641
5	Cakupan pembinaan lembaga Adat	0	0	1	1	1
6	Persentase Swadaya Masyarakat terhadap Program pemberdayaan masyarakat	15%	18%	22%	25%	30 %
7	Pemeliharaan Pasca Program pemberdayaan	24	24	24	24	24

No	Indikator	TAHUN				
		2014	2015	2016	2017	2018
	masyarakat (kecamatan)					
8	Cakupan pembinaan lembaga BUMDesa	17	37	77	141	183
9	Jumlah desa yang memiliki administrasi Pemdes sesuai aturan	276	276	270	270	270
10	Rata-rata Jumlah Aparatur Pemerintah Desa yang dibina	833	794	1.036	971	633
11	Jumlah desa yang menerapkan siskudes	0	0	72	204	270

Sumber : DPMPD Kabupaten Sumedang (2018)

Rata-rata jumlah kelompok binaan LPMD dan PKK serta Jumlah desa yang memiliki administrasi Pemdes sesuai aturan mengalami penurunan tren dalam dua Tahun terakhir disebabkan karena ada penghapusan desa di wilayah Genangan Waduk Jatigede sebanyak 6 Desa.

Untuk capaian target indikator kinerja posyandu aktif sejak Tahun 2014 sampai dengan 2018 mengalami peningkatan tren, meskipun tidak signifikan, pada Tahun 2014 tercatat 1.637 kemudian meningkat menjadi 1.641 di Tahun 2018. Jika dibandingkan dengan jumlah balita, maka rasio posyandu per satuan balita pada Tahun 2018 mencapai 1: 56 atau dengan kata lain satu posyandu dapat melayani 56 balita, angka tersebut telah melampaui SPM Kementerian Kesehatan yakni 1:100. Sementara itu pembinaan lembaga adat mulai dilakukan pada Tahun 2016-2018 dengan jumlah 1(satu) lembaga adat per tahun.

Jumlah swadaya masyarakat terhadap program pemberdayaan masyarakat mengalami peningkatan signifikan dari Tahun 2014 hingga 2018, tercatat Tahun 2014 sebesar 15% menjadi 30% rupiah di Tahun 2018. Adapun indikator pemeliharaan pasca program

pemberdayaan masyarakat menunjukkan angka stagnan sejak 2014 hingga 2018 tercatat 24 kecamatan.

Realisasi indikator pembinaan lembaga ekonomi BUMDesa dalam pembentukan BUMDesa mengalami peningkatan setiap Tahunnya, walaupun sebagian besar dalam perkembangannya masih jalan ditempat. Pada Tahun 2014 baru sebanyak 17 Desa yang membentuk BUMDesa dan pada Tahun 2018 telah terbentuk sebanyak 183 BUMDesa.

Kemudian Aparatur Pemerintah Desa yang dibina pada Tahun 2014 sampai dengan 2016 mengalami peningkatan sedangkan pada Tahun 2017 dan Tahun 2018 mengalami penurunan yang disebabkan alokasi anggaran mengalami penurunan.

Sementara jumlah Desa yang menerapkan Siskudes mengalami perkembangan yang positif, Tahun 2017 sebanyak 73 Desa dan pada Tahun 2018 telah seluruh desa menerapkan Siskudes.

2.1.3.2.7 Urusan Pengendalian Penduduk dan Keluarga Berencana

Berdasarkan Tabel 2.37 dapat diketahui bahwa secara umum realisasi indikator urusan pengendalian penduduk dan keluarga berencana telah mencapai realisasi yang baik, secara berurutan penjelasan indikator tersebut dideskripsikan pada paragraf selanjutnya.

Indikator Rasio Akseptor KB per 1.000 Pasangan Usia Subur (PUS) selama Tahun 2014-2018 telah menunjukkan realisasi yang baik, hal ini ditandai dengan tercapainya target Tahunan selama 5 (lima) Tahun. Data Tahun 2018 menunjukkan terdapat 806 PUS yang menggunakan KB per 1.000 PUS.

Indikator cakupan peserta Keluarga Berencana (KB) aktif adalah jumlah peserta KB aktif dibandingkan dengan jumlah Pasangan Usia Subur (PUS) di suatu wilayah kerja pada kurun waktu tertentu. Jika dilihat perkembangannya, cakupan peserta KB di Kabupaten Sumedang mengalami peningkatan. Menurut Badan Koordinasi Keluarga Berencana Nasional (BKKBN) SPM cakupan peserta KB Aktif ditetapkan sebesar 65% dari total pasangan usia subur. Sehingga realisasi cakupan peserta KB aktif di Kabupaten Sumedang pada Tahun 2014 hingga 2018 sudah berhasil melampaui target SPM.

Pencapaian ini berindikasi positif terhadap pengendalian laju pertumbuhan penduduk di Kabupaten Sumedang.

Untuk realisasi indikator angka pemakaian kontrasepsi/CPR bagi perempuan menikah usia 15-49 tahun sejak Tahun 2014-2018 telah mencapai target, namun demikian jika dilihat secara tren pada Tahun 2015 mengalami penurunan menjadi 79,76% dari 88,6% di Tahun 2014. Kemudian memasuki Tahun 2016 hingga Tahun 2017 mengalami kenaikan menjadi 81,57% dan Tahun 2018 mengalami lagi penurunan 80,87% walaupun pencapaian tersebut melebihi target .

Sementara itu untuk indikator Cakupan Pasangan Usia Subur (PUS) yang istrinya dibawah 20 Tahun, secara ideal perempuan sebaiknya menikah sesuai dengan program BKKBN yaitu pendewasaan usia perkawinan (PUP) wanita menikah umur 20 Tahun Sedangkan untuk laki-laki umur 25 Tahun. Pada umur 20 Tahun ke atas, organ reproduksi perempuan sudah siap mengandung dan melahirkan. Sedangkan pada usia 35 Tahun mulai terjadi proses regeneratif. Selain itu, secara psikologis, pada usia 20 Tahun mulai matangnya emosional dan nalar seseorang. Di masyarakat masih ditemui PUS dimana istri berusia kurang dari 20 Tahun. Pada Tahun 2018 tercatat 1,73% ini menunjukkan pencapaian realisasi baik dikarenakan terjadinya penurunan dari target yang telah ditentukan.

Untuk indikator Cakupan PUS yang ingin ber-KB tidak terpenuhi (*unmetneed*) di Kabupaten Sumedang telah mencapai realisasi yang lebih baik jika dibandingkan dengan capaian rata-rata nasional BKKBN Tahun 2018 (8,55%). Namun demikian perlu terus diupayakan agar angka indikator ini menurun sehingga semua pasangan usia subur dapat terpenuhi program KB.

Adapun indikator Cakupan anggota Bina Keluarga Balita (BKB) ber-KB selama Tahun 2014-2018 telah mencapai target Tahunan yang ditentukan. Meskipun demikian, realisasi Tahunan bersifat fluktuatif, pada Tahun 2014 mengalami peningkatan menjadi 96,60% kemudian mengalami penurunan selama tiga Tahun menjadi 93,50% di Tahun 2017. Namun pada Tahun 2018 terjadi kenaikan kembali sebesar 95,62%. Dalam perspektif kedepan perlu terus diupayakan perbaikan penetapan target tahunan sehingga tidak terlalu pesimis dan statis dalam menetapkan target tahunannya.

Selanjutnya indikator Cakupan PKB/PLKB yang didayagunakan Perangkat Daerah KB untuk perencanaan dan pelaksanaan pembangunan daerah di bidang pengendalian penduduk telah mencapai target setiap tahunnya, sejak Tahun 2014 hingga Tahun 2018 realisasi telah mencapai 100%.

Untuk indikator Cakupan PUS peserta KB anggota Usaha Peningkatan Pendapatan Keluarga Sejahtera (UPPKS) yang ber-KB mandiri selama Tahun 2014-2015 telah mencapai target Tahunan, sementara Tahun 2016-2018 realisasi indikator tersebut tidak mencapai target tahunan, pada Tahun 2016 ditargetkan 94,4% sementara realisasi hanya 92,74%, untuk Tahun 2017 ditargetkan 94,29% sementara realisasi hanya mencapai 93,83%, Tahun 2018 ditargetkan 94,54% dan realisasi 94,21%. Pecapaian dari Tahun 2016 sampai dengan Tahun 2018 tidak tercapai dikarenakan anggota UPPKS yang PUS ingin anak segera, sehingga tidak ber-KB. Untuk realisasi Indikator Rasio petugas Pembantu Pembina KB Desa (PPKBD) setiap desa/kelurahan selama Tahun 2014-2016 telah mencapai target tahunan. Namun realisasi pada Tahun 2017 (48,41%) tidak mencapai target (50,79%), untuk Tahun 2018 dari target 53,61% terealisasi 100%.

Indikator Cakupan ketersediaan dan distribusi alat dan obat kontrasepsi untuk memenuhi permintaan masyarakat telah mencapai realisasi 100% selama lima Tahun. Hal ini bermakna alat dan obat kontrasepsi selalu tersedia untuk diakses oleh masyarakat. Kemudian indikator Cakupan penyediaan informasi Data Mikro Keluarga di setiap desa juga telah mencapai realisasi 100% selama lima Tahun.

Tabel 2.37

Indikator Kinerja Urusan Pengendalian Penduduk dan Keluarga Berencana

No	INDIKATOR	TAHUN																	
		2013			2014			2015			2016			2017			2018		
		TARGET	REALISASI	SPM/ NAS	TARGET	REALISASI	SPM/ NAS	TARGET	REALISASI	SPM/ NAS	TARGET	REALISASI	SPM/ NAS	TARGET	REALISASI	SPM/ NAS	TARGET	REALISASI	SPM/ NAS
1.	Rasio akseptor KB	71.23	80.25	n/a	69.11	88.6	n/a	70.92	79.76	n/a	72.73	81.64	-	73.51	81.57	n/a	74.28	80.87	
2.	Cakupan peserta KB aktif %	n/a	80.25	70	n/a	88.6	70	n/a	79.76	70	n/a	81.64	70	n/a	81.57	70	74.28	80.87	
3.	JML Keluarga Pra Sejahtera	n/a	n/a	n/a	n/a	n/a	n/a	n/a	14,970	n/a	n/a	n/a	n/a	n/a	14,446	n/a	n/a	4.12	
4.	JML Keluarga Sejahtera I	n/a	n/a	n/a	n/a	n/a	n/a	n/a	258,422	n/a	n/a	n/a	n/a	n/a	103,073	n/a	n/a	67.03	
5.	Angka pemakaian kontrasepsi/CPR bagi perempuan menikah usia 15-49	71.23	80.25	n/a	69.11	88.6	88.6	70.92	79.76	79.76	72.73	81.64	81.64	73.51	81.57	81.57	74.28	80.87	
6.	Cakupan Pasangan Usia Subur (PUS) yang istrinya dibawah 20 Tahun	3.45	3.27	n/a	3.25	2.21	2.21	2.97	2.59	2.59	2.75	4.00	4.00	2.65	2.32	2.32	2.5	1.73	
7.	Cakupan PUS yang ingin ber-KB tidak terpenuhi (unmetneed)	8.45	12,80	17,5 (Nasional)	6	9.36	17,5 (Nasional)	5.80	8.25	17,5 (Nasional)	5.50	8.48	17,5 (Nasional)	5.00	8.23	17,5 (Nasional)	4.5	8.55	17,5 (Nasional)
8.	Cakupan anggota Bina Keluarga Balita (BKB) ber-KB	90.19	93.5	n/a	90.29	96.60	96.60	91.04	93.15	93.15	91.79	93.62	93.62	92.54	93.50	93.5	93.29	95.62	
9.	Cakupan PKB/PLKB yang didayagunakan Perangkat Daerah KB untuk perencanaan dan pelaksanaan pembangunan daerah di bidang pengendalian penduduk	85	85	n/a	49.90	100	100	62.50	100	100	75.10	100	100	87.70	100	100	100	100	
10.	Cakupan PUS peserta KB anggota Usaha Peningkatan Pendapatan Keluarga Sejahtera (UPPKS) yang ber-KB mandiri	90.56	91.73	n/a	93.54	93.9	93.9	93.79	94.41	94.41	94.4	92.74	92.74	94.29	93.83	93.83	94.54	94.21	
11.	Rasio petugas Pembantu Pembina KB Desa (PPKBD) setiap desa/keurahan	42,50	44.57	n/a	42.33	44.42	44.42	45.15	59.34	59.34	47.97	48.7	48.7	50.79	48.41	48.41	53.61	100	
12.	Cakupan ketersediaan dan distribusi alat dan obat kontrasepsi untuk memenuhi permintaan masyarakat	100	100	n/a	30.00	100	100	30.00	100	100	30.00	100	100	100	100	100	100	100	
13.	Cakupan penyediaan informasi Data Mikro Keluarga di setiap desa	100	100	n/a	100	100	100	100	100	100	100	100	100	100	100	100	100	100	

Sumber : Dinas Pengendalian Penduduk dan Keluarga Berencana Kabupaten Sumedang (2018)

2.1.3.2.8 Urusan Perhubungan

Pada periode Tahun 2011-2018 jumlah arus penumpang angkutan umum mengalami peningkatan. Pada Tahun 2011 tercatat 21.441 penumpang, kemudian meningkat menjadi 47.800 penumpang di Tahun 2018. Sementara itu rasio izin trayek mengalami tren yang fluktuatif dari semula 23 di Tahun 2013, meningkat menjadi 31,84 di Tahun 2018.

Kemudian indikator jumlah uji KIR angkutan umum secara tren mengalami penurunan, pada Tahun 2011 tercatat 3.497 jumlah kendaraan yang melakukan uji KIR, kemudian meningkat di Tahun 2013 menjadi 4.288 uji KIR. Penurunan tertinggi terjadi di tahun 2016 tercatat hanya 2,211 kendaraan yang melakukan uji KIR. Pada akhir RJPM Tahun 2018 meningkat sebanyak 3,893 kendaraan uji KIR. Penurunan jumlah uji KIR tersebut dapat bermakna melemahnya pengawasan terhadap ketertiban administrasi kendaraan yang wajib KIR, atau terjadi pengurangan jenis moda transportasi yang wajib KIR. Untuk durasi pelayanan uji KIR selama tiga Tahun tidak mengalami perubahan yakni 15 menit per satu kendaraan. Secara lebih rinci dapat dilihat pada tabel di bawah ini.

Tabel 2.38

Indikator Kinerja Pelayanan Perhubungan

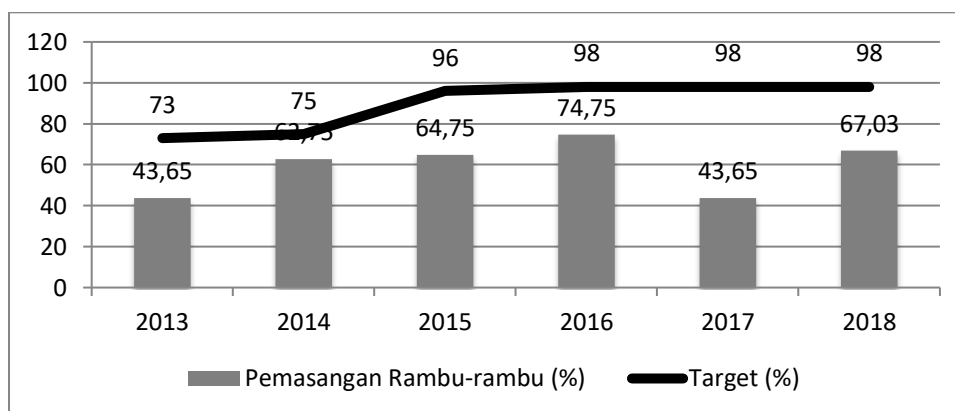
No	Indikator	Tahun							
		2011	2012	2013	2014	2015	2016	2017	2018
1	Jumlah arus penumpang angkutan umum	21,441	34,899	34,899	35,207	35,218	35,850	45,500	47,800
2	Rasio Ijin Trayek	n/a	n/a	23	19,5	21,88	25,4	26,2	31,84
3	Jumlah Uji KIR Angkutan Umum	3,497	3,011	4,288	4,202	3,088	2,211	3,413	3,893
4	Lama pengujian kelayakan angkutan umum (KIR)	15 menit	15 menit	15 menit	15 menit	15 menit	15 menit	15 menit	15 menit

Sumber : Dinas Perhubungan Kabupaten Sumedang (2018)

Selanjutnya untuk pemasangan rambu-rambu lalu lintas, data pada Gambar 2.57 menunjukkan target setiap tahun belum tercapai. Pada Tahun 2017 target sebesar 98% namun realisasi hanya sebesar 43,65% dan pada akhir RJPM Tahun 2018 dari target 100% dengan realisasi 67,03%. Dalam perspektif pembangunan periode Tahun

2019-2023 pemasangan rambu lalu lintas perlu ditargetkan lebih tinggi lagi, karena hal ini terkait dengan keselamatan para pengguna jalan.

Gambar 2.56
Grafik Pemasangan Rambu-Rambu (%)



Sumber : Dishub Kabupaten Sumedang (2018)

2.1.3.2.9 Urusan Komunikasi dan Informatika

Sesuai dengan arah pembangunan teknologi Informasi dan Komunikasi (TIK) Nasional 2010-2014, penyediaan infrastruktur TIK ditujukan antara lain untuk memastikan tersedianya konektivitas di seluruh pelosok Indonesia. Upaya ini dilakukan melalui penyediaan layanan telepon dan internet di seluruh wilayah, yang menjadi bagian dari Program *Universal Service Obligation* (USO) atau kewajiban pelayanan universal.

Perkembangan teknologi informasi dan komunikasi (TIK) yang sangat pesat saat ini memungkinkan hampir setiap orang untuk mendapatkan informasi dalam waktu sesaat (*realtime*). Dalam konteks ini, penggunaan internet sehat oleh masyarakat (rumah tangga) perlu didorong dalam rangka menciptakan masyarakat yang melek informasi, sehingga terbukanya akses informasi dapat menciptakan masyarakat yang lebih tanggap dan aktif berpartisipasi dalam pembangunan daerah, hal ini ditunjang oleh adanya pemberdayaan kelompok informasi masyarakat di tingkat kecamatan. Pada Tahun 2018 cakupan pemberdayaan kelompok informasi masyarakat di tingkat kecamatan hanya mencapai 18%, artinya belum seluruh kecamatan mendapatkan pemberdayaan kelompok informasi masyarakat.

Dalam hal mewujudkan masyarakat berbasis pengetahuan (*knowledge-based society*), sarana prasarana telepon pintar/komputer/desktop/notebook dan ketersediaan akses internet di tingkat rumah tangga menjadi suatu tuntutan. Proporsi rumah tangga dengan akses internet di Kabupaten Sumedang belum mencapai target, pada Tahun 2018 hanya sebesar 52%, dengan demikian masih terdapat 48% rumah tangga yang tidak memiliki akses internet. Penjelasan lebih lanjut disampaikan dalam tabel di bawah ini.

Tabel 2.39
Indikator Kinerja Urusan Komunikasi dan Informatika

No	Indikator	Realisasi Tahun					
		2013	2014	2015	2016	2017	2018
1	Cakupan pengembangan dan pemberdayaan Kelompok Informasi Masyarakat di Tingkat Kecamatan	n/a	n/a	8	10	18	18
2	Cakupan Layanan Telekomunikasi Proporsi rumah tangga dengan akses internet (%)	25	27	30	41	52	52

Sumber : Dinas Komunikasi dan Informatika Kabupaten Sumedang (2018)

2.1.3.2.10 Urusan Koperasi, Usaha Kecil dan Menengah

Pembangunan urusan koperasi dan usaha kecil dan menengah dimaksudkan untuk memberdayakan koperasi dan usaha kecil menengah dalam upaya peningkatan kesejahteraan masyarakat. Kontribusinya bagi perekonomian daerah memegang peran strategis dan memberikan peluang yang sangat besar dalam penyerapan tenaga kerja.

Secara umum tren persentase koperasi aktif di Kabupaten Sumedang pada Tahun 2013-2018 mengalami penurunan, pada Tahun 2013 tercatat sebesar 82,36% koperasi aktif, kemudian menurun menjadi 71,67% di Tahun 2018. Kondisi tersebut menggambarkan keaktifan koperasi di Kabupaten Sumedang masih rendah, hal ini dapat bermakna menurunnya sumber daya manusia peserta/anggota koperasi yang memahami manajemen koperasi dan

menurunnya minat masyarakat untuk menggunakan hasil produksi koperasi.

Selain koperasi, usaha mikro dan kecil merupakan potensi ekonomi yang besar karena dapat menyerap tenaga kerjanya yang cukup banyak, serta memiliki resistensi terhadap gejolak eksternal. Jumlah usaha mikro dan kecil di Kabupaten Sumedang selama periode Tahun 2013-2018 mengalami peningkatan tren, di Tahun 2013 tercatat terdapat 8.944 usaha mikro dan kecil, meningkatnya menjadi 20.760 usaha mikro dan kecil di Tahun 2018. Lebih lanjut disampaikan pada tabel di bawah ini.

Tabel 2.40
Indikator Kinerja Urusan Koperasi, Usaha Kecil dan Menengah

No	Indikator	Realisasi Tahun					
		2013	2014	2015	2016	2017	2018
1	Persentase koperasi aktif	82.36	82,03	71,03	71,63	71,67	71,67
2	Jumlah usaha mikro dan kecil	8.944	9.432	15.149	15.400	20.760	20.760

Sumber : Dinas Koperasi, Industri dan Perdagangan Kabupaten Sumedang (2018)

2.1.3.2.11 Urusan Penanaman Modal

Dilihat dari jumlah investor di Kabupaten Sumedang, baik yang bersumber dari dalam negeri maupun asing jumlahnya hampir sama. Namun dilihat dari total investor yang berinvestasi terdapat peningkatan yang drastis sejak Tahun 2013 dengan jumlah investor yang hanya mencapai 13 naik tajam di Tahun 2018 dengan jumlah investor mencapai 106. Dilihat dari total nilai yang dikeluarkan investor terlihat adanya pergeseran dari PMA ke PMDN. Pada Tahun 2013 jumlah PMA jauh lebih besar dibandingkan PMDN. Namun sejak Tahun 2014 jumlah PMDN jauh lebih besar dibandingkan dengan PMA. Pada Tahun 2016 tercatat perbandingan PMDN dengan PMA mencapai 9.996 : 18.

Hal ini juga berlaku pada tenaga kerja yang terserap. Sejak Tahun 2014, tenaga kerja yang terserap melalui PMDN jauh melebihi tenaga kerja yang terserap oleh PMA. Pada Tahun 2014 terlihat ketimpangan serapan tenaga kerja dari PMDN dibandingkan dengan tenaga kerja dari PMA mencapai 17.142 : 70. Sementara serapan tenaga kerja dari PMDN dan PMA pada Tahun 2016 mencapai 44 : 6.

Tabel 2.41

Indikator Kinerja Urusan Penanaman Modal Kabupaten Sumedang

No	Uraian	Tahun					
		2013	2014	2015	2016	2017	2018
		Realisasi	Realisasi	Realisasi	Realisasi	Realisasi	Realisasi
a.	Jumlah investor berskala nasional (PMDN/PMA)	13	24	33	56	106	106
	Jumlah PMDN	5	13	15	26	49	49
	Jumlah PMA	8	11	18	30	57	57
b.	Jumlah nilai investasi berskala nasional (PMDN/PMA)	723.374.880.000	1.343.691.183.872	1.564.607.334.819	4.642.207.668.416	9.966.078.815.581	9.966.078.815.581
	PMDN (Rp)	9.415.000.000	695.911.081.348	1.564.607.334.819	4.642.207.668.416	9.966.078.815.581	9.966.078.815.581
	PMA (Rp)	713.959.880.000	647.780.102.524	28.333.300	26.133.063	18.138.200	18.138.200
c.	Rasio daya serap tenaga kerja	15.620	17.212	24.934	33.697	51.415	51.415
	PMDN	2,299	17.142	22.030	30.293	44.561	44.561
	PMA	13,321	70	2.904	3.404	6.854	6.854
	Jumlah Perizinan yang dikeluarkan	5,404	4.406	5,088	6,224	4.790	4.790
d	Kenaikan / penurunan Nilai Realisasi PMDN (milyar rupiah)	59.37	n/a	n/a	n/a	n/a	n/a

Sumber : Dinas Penanaman Modal Kabupaten Sumedang (2018)

2.1.3.2.12 Urusan Kepemudaan dan Olahraga

Berdasarkan Tabel 2.42 dapat diketahui indikator kinerja urusan pemuda dan olahraga secara tren menunjukkan realisasi yang positif. Untuk indikator persentase organisasi pemuda yang aktif setiap tahunnya mengalami peningkatan, pada tahun 2014 tercatat 171 organisasi pemuda, dua tahun kemudian menjadi 194 organisasi pemuda di Tahun 2016, kemudian meningkat kembali menjadi 213 organisasi pemuda di Tahun 2018. Hal ini berarti bahwa pemuda di Kabupaten Sumedang memiliki penambahan tempat untuk berkreasi dan berekspresi sehingga kemudian dapat membangun prestasi dalam bidang kepemudaan. Selanjutnya persentase wirausaha muda sejak Tahun 2014 hingga Tahun 2018 mengalami peningkatan, pada Tahun 2014 tercatat 30% wirausaha muda dan terus meningkat menjadi 50% di Tahun 2018.

Cakupan pembinaan olahraga sejak Tahun 2014 hingga Tahun 2018 membina 4 (empat) cabang olahraga secara bergantian. Adapun pelatih cabang olahraga yang bersertifikasi di Tahun 2014 sejumlah 40 pelatih, dan meningkat menjadi 55 pelatih di Tahun 2018. Dalam perpektif kedepan jumlah pelatih yang bersertifikasi perlu terus ditingkatkan terutama pada cabang olahraga populer. Lebih lanjut cakupan pembinaan atlet muda pada Tahun di Tahun 2014 sebanyak 50 orang. Jumlahnya terus meningkat hingga pada Tahun 2018 menjadi 100 (seratus) orang atlet muda yang dibina. Dalam konteks urusan olahraga, belum terdapat cabang olahraga dan atlet yang berprestasi selama 5 (lima) tahun, hal ini menjadi perhatian bahwa dalam rangka penyelenggaraan kegiatan-kegiatan olahraga menjadi tidak bermakna apabila belum terdapat prestasi dari cabang olahraga atau dari atlet olahraga. Sehingga dalam perspektif kedepan akan terus diupayakan agar atlet dan cabor yang telah dibina dapat menghasilkan prestasi untuk memajukan Kabupaten Sumedang dalam dunia olahraga. Penjelasan lebih lanjut disampaikan pada tabel di bawah ini.

Tabel 2.42
Indikator Kinerja Urusan Kepemudaan dan Olahraga

No	Indikator	Realisasi Tahun				
		2014	2015	2016	2017	2018
1	Persentase Organisasi Pemuda yang aktif	171	189	194	213	213
2	Persentase wirausaha muda	30	35	50	50	50
3	Cakupan Pembinaan olahraga	4	4	4	4	4
4	Cakupan pelatih yang bersertifikasi	40	45	50	55	55
5	Cakupan pembinaan atlet muda	50	75	75	100	100

Sumber : Dinas Pariwisata, Kebudayaan Pemuda dan Olahraga Kabupaten (2018)

2.1.3.2.13 Urusan Statistik

Berdasarkan Undang-Undang Nomor 23 Tahun 2014 tentang Pemerintahan Daerah, diatur bahwa di tingkat pemerintahan Kabupaten urusan statistik mencakup penyelenggaraan statistik sektoral di lingkup daerah Kabupaten/Kota. Adapun Buku Kabupaten Sumedang dalam Angka selama periode Tahun 2011-2018 selalu tersedia setiap tahunnya. Jenis data yang ditampilkan meliputi sektor pemerintahan, kependudukan, dan tenaga kerja, kesejahteraan, pertanian, industri serta ekonomi dan keuangan. Buku ini merupakan sumber data dan informasi terkait Kabupaten Sumedang yang dapat digunakan baik oleh pemerintah maupun swasta dan masyarakat sebagai bahan informasi yang akurat dan acuan dalam perencanaan.

Demikian juga ketersediaan Buku PDRB Kabupaten Sumedang selama periode Tahun 2011-2018 yang dapat memberikan gambaran tentang kondisi makro hasil pembangunan ekonomi di Kabupaten Sumedang. Informasi lebih lanjut dapat disimak dalam tabel di bawah ini.

Tabel 2.43
Indikator Kinerja Urusan Statistik

No	Indikator	Tahun						
		2012	2013	2014	2015	2016	2017	2018
1	Buku "kabupaten/kota dalam angka"	ada	ada	ada	ada	ada	ada	ada
2	Buku "PDRB kabupaten/kota"	ada	ada	ada	ada	ada	ada	ada

Sumber : Dinas Komunikasi dan Informatika Kabupaten Sumedang (2018)

2.1.3.2.14 Urusan Persandian

Urusan Persandian untuk pengamanan informasi yaitu pola hubungan komunikasi sandi antar Perangkat Daerah. Sampai dengan saat ini kinerja dapat diukur dengan indikator Persentase Perangkat Daerah yang telah menggunakan sandi dalam komunikasi Perangkat Daerah. Berdasarkan Tabel 2.44 dapat diketahui bahwa selama 6 (enam) tahun angka Persentase Perangkat Daerah yang telah menggunakan sandi dalam komunikasi Perangkat Daerah hanya mencapai 3,34% atau dengan kata lain hanya terdapat satu OPD yang telah menggunakan sandi dalam komunikasinya.

Tabel 2.44
Indikator Kinerja Urusan Persandian

Indikator	Realisasi Tahun					
	2013	2014	2015	2016	2017	2018
Persentase Perangkat daerah yang telah menggunakan sandi dalam komunikasi Perangkat Daerah	3,34	3,34	3,34	3,34	3,34	3,34

Sumber : Dinas Komunikasi, Informatika Persandian dan Statistik Kabupaten Sumedang (2018)

2.1.3.2.15 Urusan Kebudayaan

Berdasarkan Tabel 2.45 dapat diketahui bahwa hingga tahun 2018 terdapat 72 grup kesenian. Jumlah gedung kesenian dan museum di Kabupaten Sumedang sejak tahun 2013 – 2018 hanya memiliki 1 (satu) gedung saja, sehingga Kabupaten Sumedang hanya mempunyai 1 (satu) pusat kebudayaan, sarana penyelenggaraan festival seni dan budaya, museum.

Lebih lanjut, penyelenggaraan festival seni dan budaya di Kabupaten Sumedang selama 5 (lima) tahun mulai dilaksanakan pada Tahun 2017 sebanyak 5 (lima) acara. Dalam perspektif pembangunan periode Tahun 2019-2023 perlu adanya agenda penyelenggaraan festival seni dan budaya setiap tahun, karena adanya grup kesenian dan gedung kesenian menjadi tidak bermakna jika penyelenggaraan festival di tingkat Kabupaten Sumedang tidak memiliki agenda Tahunan. Dengan adanya penyelenggaraan festival tidak hanya melestarikan seni dan budaya namun juga dapat memberi nilai

tambah ekonomi khususnya terhadap penggiat seni dan budaya, umumnya terhadap aktivitas perekonomian lokal.

Pelaksanaan pelestarian benda, situs dan kawasan cagar budaya mulai dilakukan pada Tahun 2017 sebanyak 22 lokasi dan jumlahnya menurun menjadi 20 lokasi di tahun 2018. Lebih lanjut indikator kinerja urusan kebudayaan disampaikan pada tabel di bawah ini.

Tabel 2.45
Indikator Kinerja Urusan Kebudayaan

No	Indikator	Realisasi Tahun				
		2013	2014	2015	2016	2017
1	Jumlah Group kesenian	55	94	56	60	72
2	Jumlah Gedung kesenian	1	1	1	1	1
3	Museum	1	1	1	1	1
4	Penyelenggaraan festival seni dan budaya	n/a	n/a	n/a	n/a	5
5	Sarana Penyelenggaraan festival seni dan budaya	1	1	1	1	1
6	Benda, situs dan kawasan cagar budaya yang dilestarikan	0	0	0	0	22

Sumber : Dinas Kebudayaan dan Pariwisata Kabupaten Sumedang (2018)

2.1.3.2.16 Urusan Perpustakaan

Berdasarkan tren data series 4 (empat) indikator kinerja urusan perpustakaan pada Tabel 2.46 selama periode Tahun 2015-2018 rata-rata realisasi menunjukkan capaian yang positif. Dapat dilihat bahwa target Tahunan dari keempat indikator didominasi realisasi yang mencapai target, adapun yang tidak mencapai target yakni koleksi buku pada Tahun 2016 ditargetkan 298.200 sementara realisasi hanya mencapai 179.353 buku. Dalam konteks ini jumlah perpustakaan adalah jumlah perpustakaan di seluruh Kabupaten Sumedang (mencakup perpustakaan SD-SMP-Perpus di Kantor OPD) dan jumlah setiap Tahunnya merupakan agregat dari Tahun sebelumnya, begitu pula jumlah pengunjung merupakan jumlah pengunjung seluruh perpustakaan di Kabupaten Sumedang.

Adapun jumlah pustakawan, tenaga teknis, dan penilai yang memiliki sertifikat belum tersedia sehingga strategi manajemen perpustakaan mulai dari pengelolaan sarpras perpustakaan, hingga strategi peningkatan minat baca melalui perpustakaan belum dapat dilaksanakan secara optimal. Dalam perspektif kedepan perlu terus diupayakan agar pelayanan urusan perpustakaan dapat berkontribusi

pada peningkatan minat baca masyarakat di Kabupaten Sumedang. Penjelasan lebih lanjut disajikan pada tabel di bawah ini.

Tabel 2.46
Indikator Kinerja Urusan Perpustakaan

No	Indikator	2015		2016		2017			2018
		T	R	T	R	T	R	T	R
1	Jumlah Perpustakaan	501	674	511	695	526	834	546	1.011
2	Jumlah Pengunjung Perpustakaan Per Tahun	28.320	30.150	30.552	30.632	33.552	33.552	37.552	81.679
3	Koleksi Buku yang tersedia di Perpustakaan daerah	28.352	344.250	298.200	179.353	316.200	316.200	33.9200	81.679
4	Jumlah pustakawan, tenaga teknis, dan penilai yang memiliki sertifikat	0	0	0	0	0	0	0	0

Sumber : Dinas Arsip dan Perpustakaan Kabupaten Sumedang (2018)

2.1.3.2.17 Urusan Kearsipan

Kinerja urusan kearsipan periode Tahun 2013-2017 dapat digambarkan oleh indikator pada Tabel 2.47 Indikator persentase perangkat daerah yang mengelola arsip secara baku secara tren menunjukkan peningkatan capaian, pada Tahun 2013 tercatat sejumlah 15% OPD yang mengelola arsip secara baku, kemudian pada Tahun 2017 meningkat menjadi 40% OPD, hal ini bermakna terdapat 12 OPD yang telah mengelola arsip secara baku pada Tahun 2017. Kemudian untuk indikator peningkatan SDM pengelola kearsipan mengalami penurunan, pada Tahun 2013 terdapat 250 arsiparis yang mengikuti pelatihan peningkatan pengelolaan kearsipan, kemudian pada Tahun 2018 terdapat 20 arsiparis, kondisi penurunan ini adanya skala prioritas untuk peningkatan tenaga fungsional arsiparis yang jumlahnya belum memadai karena kurangnya minat ASN untuk menjadi arsiparis.

Tabel 2.47
Indikator Kinerja Urusan Kearsipan

No	Indikator	Realisasi Tahun					
		2013	2014	2015	2016	2017	2018
1	Persentase Perangkat Daerah yang mengelola arsip secara baku	15	20	25	35	40	n/a
2	Peningkatan SDM pengelola kearsipan	250	250	130	130	20	20

Sumber : Kantor Arsip dan Perpustakaan Daerah Kabupaten Sumedang (2018)

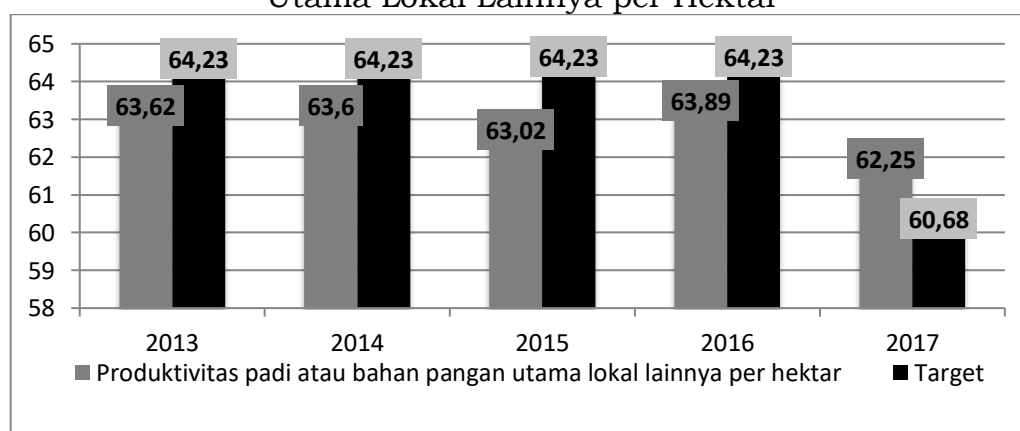
2.1.3.3 Fokus Urusan Pilihan

2.1.3.3.1 Urusan Pertanian

Berdasarkan data Tahun 2017 diketahui terdapat 121.138 penduduk Kabupaten Sumedang yang bekerja di sektor pertanian tanaman pangan, atau sekitar 9% dari total jumlah penduduk bekerja di sektor ini. Bahan makanan utama penduduk di Kabupaten Sumedang adalah beras, secara umum, tren produktivitas padi atau bahan pangan utama lokal lainnya di Kabupaten Sumedang mengalami penurunan Tahun 2013-2017 dan tidak mencapai target Tahunannya di Tahun 2013-2016. Namun target pada Tahun 2017 diturunkan sehingga realisasi pada tahun tersebut melampaui target, meskipun tetap secara tren mengalami penurunan.

Gambar 2.57

Grafik Realisasi dan Target Produktivitas Padi atau Bahan Pangan Utama Lokal Lainnya per Hektar



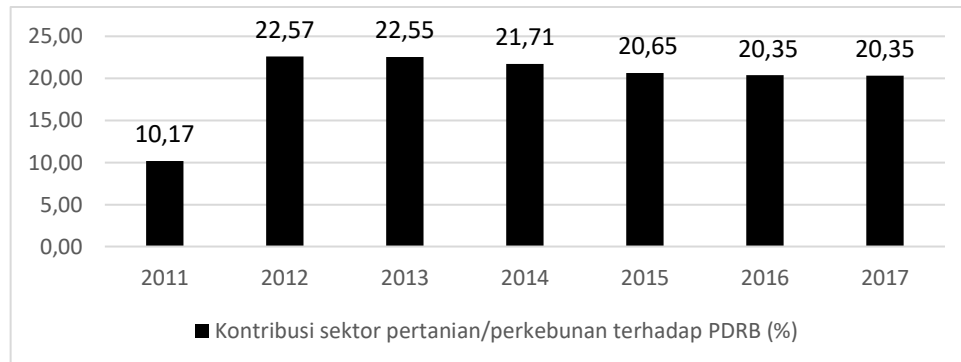
Sumber : Dinas Pertanian Kabupaten Sumedang (2018)

Sementara itu, kontribusi sektor pertanian/perkebunan terhadap PDRB juga mengalami penurunan, pada Tahun 2013 tercatat 22,55%, kemudian menurun menjadi 20,35% pada Tahun 2017. Hal ini terjadi karena adanya perpindahan mata pencaharian

masyarakat dari sektor pertanian ke sektor industri. Penjelasan lebih lanjut disampaikan dalam tabel di bawah ini.

Gambar 2.58

Grafik Kontribusi Sektor Pertanian/Perkebunan terhadap PDRB



Sumber : Dinas Pertanian Kabupaten Sumedang (2018)

2.1.3.3.2 Urusan Pariwisata

Sektor pariwisata harus dipandang sebagai sektor yang berfungsi sebagai katalisator pembangunan (*agent of development*) yang berkontribusi terhadap proses pembangunan, yakni berperan dalam peningkatan pendapatan daerah, menyediakan lapangan kerja, mempercepat pemerataan pendapatan, dan mendorong pertumbuhan pembangunan wilayah yang memiliki potensi alam yang terbatas. Adapun daerah tujuan wisata di Kabupaten Sumedang didominasi oleh objek wisata alam, informasi mengenai hal ini telah diuraikan pada pembahasan pola ruang kawasan budidaya dalam sub bab kawasan pariwisata.

Hingga saat ini daerah tujuan wisata di Kabupaten Sumedang masih didominasi wisata berskala lokal dan memiliki daya tarik yang hampir mirip antara satu destinasi dengan destinasi yang lainnya, selain itu juga belum seluruhnya dilengkapi dengan fasilitas utama penunjang pariwisata yakni warung makan (kuliner) dan penginapan serta akses transportasi yang memadai. Dalam konteks pengembangan pariwisata hal ini dapat bermakna bahwa daerah tujuan wisata tersebut belum mampu berperan optimal dalam memberikan nilai tambah ekonomi kepada masyarakat.

Tabel 2.48
Indikator Kinerja Urusan Pariwisata

No	Indikator	Realisasi Tahun					
		2013	2014	2015	2016	2017	2018
1	Peningkatan keterampilan (skill) SDM Kepariwisataan	0	0	0	1	0	0
2	Peningkatan sarana dan prasarana objek wisata serta pengembangan destinasi wisata	0	0	4	0	1	1
3	Terlaksananya promosi dalam dan luar negeri	3	3	3	3	3	3
4	Tersedianya RIPDA kepariwisataan	ada	ada	ada	ada	ada	ada

Sumber : Dinas Kebudayaan dan Pariwisata Kabupaten Sumedang (2018)

Berdasarkan tabel di atas dapat diketahui bahwa indikator peningkatan skill SDM kepariwisataan hanya dilakukan satu kali yaitu pada Tahun 2016. Selanjutnya peningkatan sarana dan prasarana objek wisata serta pengembangan destinasi wisata dilakukan pada Tahun 2015, 2017 dan tahun 2018 dengan jumlah masing-masing sebanyak 4 (empat) destinasi dan 1 (satu) destinasi. Dalam upaya mempromosikan potensi wisata di Kabupaten Sumedang, telah dilakukan promosi wisata sejak Tahun 2013 hingga 2018 baik promosi dalam dan luar negeri. Untuk menyusun langkah konkret pengembangan pariwisata, Kabupaten Sumedang telah memiliki acuan yakni dokumen Rencana Induk Pengembangan Pariwisata Daerah (RIPPDA) yang disusun pada Tahun 2013, oleh karena itu dalam perspektif kedepan dokumen tersebut perlu direalisasikan.

2.1.3.3.3 Urusan Kelautan dan Perikanan

Produksi perikanan di Kabupaten Sumedang mengalami peningkatan yang cukup signifikan, pada Tahun 2013 tercatat 5.987 ton, kemudian meningkat menjadi 8.286 ton di Tahun 2018. Hal tersebut sejalan dengan adanya tren peningkatan jumlah rumah tangga perikanan selama periode Tahun yang sama. Selanjutnya, jumlah konsumsi ikan masyarakat Kabupaten Sumedang per kapita sudah menunjukkan capaian yang baik pada Tahun 2013-2018

dengan jumlah konsumsi ikan yang terus meningkat tiap tahunnya. Penjelasan lebih lanjut disampaikan pada tabel di bawah ini.

Tabel 2.49
Indikator Kinerja Urusan Kelautan dan Perikanan

No	Indikator	Realisasi Tahun					
		2013	2014	2015	2016	2017	2018
1	Produksi perikanan (ton)	5.987	6.301	6.673	8.026	8.146	8.286
2	Konsumsi ikan (kg/kapita/Tahun)	15,20	13,17	15,04	16,36	16,40	16,52
3	Kontribusi sektor perikanan terhadap PDRB						
A	Atas dasar harga berlaku (%)	n/a	0.68	0.67	0.67	n/a	n/a
B	Atas dasar harga konstan (%)	n/a	0.65	0.65	0.63	n/a	n/a
4	Jumlah Rumah Tangga Perikanan (RT)	19.160	19.160	21.131	22.096	22.097	n/a

Sumber : Dinas Perikanan dan Peternakan Kabupaten Sumedang (2018)

2.1.3.3.4 Urusan Perdagangan

Sektor perdagangan merupakan penyumbang PDRB terbesar ketiga setelah sektor kehutanan perikanan dan sektor industri pengolahan. Pada Tahun 2016 kontribusi sektor perdagangan terhadap PDRB Kabupaten Sumedang tercatat 16,07%. Sektor perdagangan ini dijalankan oleh pedagang/usaha formal dan pedagang/usaha informal, untuk indikator cakupan bina kelompok pedagang/usaha sejak Tahun 2015 hingga Tahun 2017 mengalami peningkatan. Pada Tahun 2015 tercatat 305 pedagang/usaha informal kemudian meningkat menjadi 665 pedagang/usaha informal pada Tahun 2017. Penjelasan lebih lanjut disampaikan pada tabel di bawah ini.

Tabel 2.50
Indikator Kinerja Urusan Perdagangan

Indikator	Realisasi Tahun					
	2013	2014	2015	2016	2017	2018
Cakupan bina kelompok pedagang/usaha informal	n/a	n/a	305	600	665	n/a

Sumber : Dinas Koperasi, Industri dan Perdagangan Kabupaten Sumedang (2018)

2.1.3.3.5 Urusan Perindustrian

Sektor industri pengolahan merupakan penyumbang PDRB terbesar kedua setelah sektor pertanian dan perikanan, pada Tahun 2016 tercatat 18,63%. Dalam konteks ini, industri berdasarkan kapasitas tenaga kerjanya dari yang terkecil dibedakan menjadi industri skala kecil, industri skala menengah dan industri skala besar. Dalam Undang-Undang Nomor 23 Tahun 2014 tentang Pemerintahan Daerah pembagian urusan perindustrian untuk kewenangan Kabupaten mencakup industri kecil dan sedang, yang didalamnya terdapat kelompok usaha kecil berupa pengrajin dan industri rumah tangga. Adapun realisasi cakupan bina kelompok pengrajin mengalami tren peningkatan meskipun tidak signifikan, pada Tahun 2013 tercatat 303 bina kelompok pengrajin, kemudian meningkat menjadi 321 bina kelompok pengrajin pada Tahun 2017. Dalam perspektif kedepan perlu terus diupayakan pembinaan kepada kelompok pengrajin di Kabupaten Sumedang agar lebih produktif. Penjelasan lebih lanjut disampaikan pada tabel di bawah ini.

Tabel 2.51
Indikator Kinerja Urusan Perindustrian

Indikator	Realisasi Tahun					
	2013	2014	2015	2016	2017	2018
Cakupan bina kelompok pengrajin	303	303	303	315	321	n/a

Sumber : Dinas Koperasi, Industri dan Perdagangan Kabupaten Sumedang (2018)

2.1.3.3.6 Urusan Transmigrasi

Pelaksanaan transmigrasi saat ini dilandasi atas kebutuhan daerah, diwujudkan dengan inisiatif pemerintah daerah dan dilaksanakan oleh pemerintah daerah serta difasilitasi oleh pemerintah pusat ditujukan bagi kemanfaatan daerah itu sendiri. Perencanaan dan pelaksanaan program transmigrasi harus memberikan tempat yang proporsional kepada daerah, baik daerah asal maupun daerah tujuan transmigrasi melalui kerjasama antar daerah. Oleh karena itu, peran pemerintah daerah sebagai pelaksana (*rowing*) sedangkan pemerintah pusat sebagai fasilitator dan memberikan arahan (*steering*), maka dalam pelaksanaan pembangunan transmigrasi dilakukan dengan pendekatan *demand side*, dimana pembangunan transmigrasi disesuaikan dengan

kebutuhan dan permintaan masyarakat dan pemerintah daerah setempat yang melibatkan pemerintah provinsi dengan dukungan pemerintah kabupaten/kota.

Pemerintah Kabupaten Sumedang sebagai daerah pengirim calon transmigran telah bekerjasama dengan Provinsi-Kabupaten-Kota daerah penempatan dalam penyelenggaraan transmigrasi. Dengan adanya kerjasama tersebut, diharapkan dapat memudahkan penyelenggaraan transmigrasi sehingga permasalahan-permasalahan yang ada dapat diminimalisir sedini mungkin.

Selama periode Tahun 2013-2017 Pemerintah Kabupaten Sumedang telah memberangkatkan transmigran total sebanyak 52 KK, yaitu masing-masing 10 KK pada Tahun 2013, 16 KK pada Tahun 2015, 21 KK pada Tahun 2016, dan 5KK pada Tahun 2017. Penjelasan lebih lanjut dapat disimak pada tabel di bawah ini.

Tabel 2.52
Indikator Kinerja Urusan Transmigrasi

Uraian / Indikator	2013			2014	2015			2016			2017			2018
	Jumlah Kk	Jumlah Jiwa	Lokasi		Jumlah Kk	Jumlah Jiwa	Lokasi	Jumlah Kk	Jumlah Jiwa	Lokasi	Jumlah Kk	Jumlah Jiwa	Lokasi	Jumlah KK
Jumlah Peserta Transmigran Umum	10 Kk	38 Jiwa	Upt Tinauka Kab. Donggala Prov. Sulawesi Selatan	Tidak Ada	5 Kk	18 Jiwa	Upt Kancu'u Kab. Poso Prov Sulawesi Tengah	6 Kk	21 Jiwa	Upt Malakoni Kab. Bengkulu Utara Prov. Bengkulu	5 Kk	18 Jiwa	Upt Parudongka Kec. Rauta Kab. Konawe Prov. Sulawesi Tenggara	Tidak Ada Penempatan Dikarnakan tidak ada kouta
					6 Kk	21 Jiwa	Upt Malakoni Bengkulu Utara Prov. Bengkulu	10 Kk	51 Jiwa					
					5 Kk	15 Jiwa	Upt Laeya Kec. Wakorumba Utara Kab. Buton Utara Prov. Sulawesi Tenggara	5 Kk	16 Jiwa	Upt Jud Nganti Kab. Musi Banyuasin Prov. Sumatera Selatan				

Sumber : Dinas Tenaga Kerja dan Transmigrasi Kabupaten Sumedang (2018)

2.1.3.4 Fokus Fungsi Penunjang

2.1.3.4.1 Urusan Perencanaan

Rencana Pembangunan Jangka Panjang Daerah (RPJPD) Kabupaten Sumedang telah disahkan menjadi Perda, yaitu melalui Peraturan Daerah Kabupaten Sumedang Nomor 2 Tahun 2008 tentang Rencana Pembangunan Jangka Panjang Daerah (RPJPD) Kabupaten Sumedang Tahun 2014-2018. Hal tersebut menunjukkan bahwa selama periode Tahun 2013-2016 telah ada dokumen perencanaan pembangunan jangka panjang yang dapat diacu dan terlegitimasi.

RPJMD Kabupaten Sumedang Periode Tahun 2014-2018 juga sudah ditetapkan menjadi Perda melalui Peraturan Daerah Kabupaten Sumedang Nomor 1 Tahun 2014 tentang Rencana Pembangunan Jangka Menengah Daerah Kabupaten Sumedang Tahun 2014-2018. Selain itu, selama periode Tahun 2014-2018 dokumen Rencana Kerja Pemerintah Daerah (RKPD) setiap Tahunnya telah ditetapkan dengan Peraturan Bupati.

Lebih lanjut dokumen Rencana Tata Ruang Wilayah Kabupaten Sumedang Tahun 2011-2031 telah ditetapkan dengan Peraturan Daerah Kabupaten Sumedang Nomor 2 Tahun 2012

Tabel 2.53
Indikator Kinerja Urusan Perencanaan

No	Indikator	Tahun							
		2011	2012	2013	2014	2015	2016	2017	2018
1	Tersedianya dokumen perencanaan RPJPD yg telah ditetapkan dgn PERDA	ada	ada	ada	ada	ada	ada	ada	ada
2	Tersedianya Dokumen Perencanaan : RPJMD yg telah ditetapkan dgn PERDA/PERKADA	ada	ada	ada	ada	ada	ada	ada	ada
3	Tersedianya Dokumen Perencanaan : RKPD yg telah ditetapkan dgn PERKADA	ada	ada	ada	ada	ada	ada	ada	ada
4	Penjabaran Program RPJMD kedalam RKPD	ada	ada	ada	ada	ada	ada	ada	ada

Sumber : Bappeda Kabupaten Sumedang (2018)

2.1.3.4.2 Urusan Penelitian dan Pengembangan

Urusan penelitian dan pengembangan dalam kebijakan yang terkait otonomi daerah pada hakikatnya ditujukan untuk menciptakan inovasi daerah yang bertujuan untuk meningkatkan kinerja penyelenggaraan Pemerintahan Daerah. Untuk mencapai tujuan sebagaimana dimaksud, maka sasaran Inovasi Daerah diarahkan untuk mempercepat terwujudnya kesejahteraan masyarakat melalui: a. peningkatan Pelayanan Publik; b. pemberdayaan dan peran serta masyarakat; dan c. peningkatan daya saing Daerah (Peraturan Pemerintah Nomor. 38 Tahun 2017 tentang Inovasi Daerah, atau pembaharuan dalam penyelenggaraan Pemerintahan Daerah).

Sebagaimana tercantum dalam Undang-Undang Nomor 23 Tahun 2014 Tentang Pemerintahan Daerah, Pasal 387 dijelaskan bahwa dalam merumuskan kebijakan inovasi, pemerintah daerah mengacu pada prinsip :

- a. peningkatan efisiensi
- b. perbaikan efektivitas
- c. perbaikan kualitas pelayanan
- d. tidak ada konflik kepentingan
- e. berorientasi kepada kepentingan umum
- f. dilakukan secara terbuka
- g. memenuhi nilai-nilai kepatutan dan
- h. dapat dipertanggungjawabkan hasilnya tidak untuk kepentingan diri sendiri.

Pada periode Tahun 2013-2017 urusan penelitian dan pengembangan di Kabupaten Sumedang belum dapat dimaknai pelaksanaannya dikarenakan keterbatasan data dan informasi yang dapat merepresentasikan pelaksanaan penelitian dan pengembangan. Adapun kendala yang terjadi secara umum adalah masih lemahnya pengembangan inovasi dalam perencanaan pembangunan daerah. Dalam perspektif kedepan Kabupaten Sumedang akan terus menstimulasi proses penelitian dan pengembangan untuk menciptakan inovasi-inovasi dalam meningkatkan kinerja penyelenggaraan Pemerintahan Daerah.

2.1.3.4.3 Urusan Keuangan

Berdasarkan pada tabel 2.54 di bawah, secara keseluruhan kinerja urusan penunjang keuangan dapat dikatakan cukup baik. Beberapa indikator telah memenuhi target dan sebagian yang lain belum tercapai. Namun demikian, pengelolaan keuangan dapat dikatakan telah baik dengan dapat dipertahankannya opini LKPD Wajar Tanpa Pengecualian (WTP) oleh BPK RI selama 4 (empat) tahun berturut-turut. Indikator lainnya yang telah baik adalah kepatuhan Pemerintah Kabupaten Sumedang dalam mengalokasikan Belanja untuk Bidang Pendidikan (37,34%) dan Kesehatan (15,64%) yang telah melampaui apa yang diamanatkan dalam peraturan perundang-undangan. Begitu juga kinerja pelaksanaan program dan kegiatan juga sangat baik dengan tidak ada satupun program pembangunan daerah yang tidak dilaksanakan (0%) sehingga terdapat keyakinan bahwa pelaksanaan pembangunan daerah telah mengacu pada dokumen perencanaan pembangunan 5 (lima) Tahunan yaitu RPJMD. Serta, sangat sedikitnya kegiatan pembangunan daerah yang tidak terlaksana (pada Tahun 2017 hanya 0,1%).

Namun demikian, masih terdapat beberapa indikator yang perlu diperhatikan. Misalnya, ketepatan waktu penetapan APBD baru terjadi pada Tahun anggaran 2017, terjadinya penurunan realisasi SILPA terhadap penerimaan dan Belanja Daerah yang berkemungkinan adanya indikasi tekanan keuangan (*financial distress*), dan realisasi Belanja Tidak Langsung yang masih lebih besar dibandingkan dengan realisasi Belanja Langsung. Fenomena adanya penurunan SILPA dan kebijakan alokasi anggaran Belanja Tidak Langsung dan Belanja Langsung serta bagaimana perkembangan kinerja realisasinya akan dibahas lebih lanjut pada Bab III.

Tabel 2.54
Indikator Kinerja Urusan Keuangan

No	Indikator	Realisasi Tahun					
		2013	2014	2015	2016	2017	2018
1	Opini BPK terhadap laporan keuangan	WDP	WTP	WTP	WTP	WTP	WTP
2	Persentase SILPA	5.81%	6.00%	6.65%	6.22%	0.86%	4.06%

No	Indikator	Realisasi Tahun					
		2013	2014	2015	2016	2017	2018
	terhadap APBD (Belanja)						
3	Persentase SILPA terhadap Total Penerimaan Daerah	5.38%	5.57%	6.23%	6.12%	0.84%	3.97%
4	Persentase program yang tidak terlaksana	0%	0%	0%	0%	0%	0%
5	Persentase kegiatan yang tidak terlaksana	0,01%	0,10%	0,02%	0,02%	0,1%	0,3%
6	Persentase belanja pendidikan (20%)	45,04	42,60	39,70	38,93	37,34	40.32
7	Persentase belanja kesehatan (10%)	11,92	12,90	13,30	14,59	15,64	14.56
8	Persentase Belanja Langsung	36.83 %	42.04 %	48.53 %	38.96 %	42.22 %	40.16 %
9	Persentase Belanja tidak langsung	63.17 %	57.96 %	51.47 %	61.04 %	57.78 %	59.84 %
10	Persentase belanja bagi hasil ke desa	0.32%	0.27%	0.24%	0.22%	0.54%	0.68%
11	Ketepatan waktu penetapan APBD	Tidak Tepat Waktu	Tidak Tepat Waktu	Tidak Tepat Waktu	Tidak Tepat Waktu	Tepat Waktu	Tepat Waktu

Sumber : Dinas Pendapatan, Pengelolaan Keuangan dan Aset Daerah Kabupaten Sumedang (2018)

2.1.3.4.4 Urusan Kepegawaian Pendidikan dan Pelatihan

Berdasarkan Tabel 2.55 dapat diketahui kinerja penyelenggaraan urusan Kepegawaian, Pendidikan dan Pelatihan. Secara umum indikator rata-rata lama pegawai mendapatkan diklat selama periode Tahun 2013-2018 telah sesuai dengan standar, kemudian untuk indikator persentase ASN yang mengikuti pendidikan

dan pelatihan formal mengalami tren peningkatan selama periode Tahun 2013-2018, hal ini menggambarkan adanya komitmen pemerintah daerah Kabupaten Sumedang untuk meningkatkan kemampuan ASN. Untuk indikator Persentase Pejabat ASN yang telah mengikuti pendidikan dan pelatihan struktural secara tren mengalami penurunan selama periode Tahun 2013-2018, hal ini terjadi karena adanya pembagian skala prioritas untuk pelaksanaan diklat struktural. Penjelasan lebih lanjut dapat dilihat pada tabel di bawah ini.

Tabel 2.55
Indikator Kinerja Urusan Kepegawaian, Pendidikan dan Pelatihan

No	Indikator	Realisasi Tahun					
		2013	2014	2015	2016	2017	2018
1	Rata-rata lama pegawai mendapatkan pendidikan dan pelatihan	10 jp/hari	10 jp/hari	10 jp/hari	10 jp/hari	10 jp/hari	10 jp/hari
2	Persentase ASN yang mengikuti pendidikan dan pelatihan formal	0,92	3,03	4,72	1,11	4,08	4,08
3	Persentase Pejabat ASN yang telah mengikuti pendidikan dan pelatihan struktural	8.99	8.18	0.78	1.99	1.21	1.21
4	Jumlah jabatan pimpinan tinggi pada instansi pemerintah	31	34	30	30	33	33
5	Jumlah jabatan administrasi pada instansi pemerintah	1069	1140	1128	1128	1042	1042
6	Jumlah pemangku jabatan fungsional tertentu pada instansi pemerintah	11872	11496	11799	10497	10269	10269

Sumber: Badan Kepegawaian, Pendidikan dan Pelatihan Kabupaten Sumedang (2018)

2.1.3.4.5 Urusan Pengawasan

Seiring dengan mampu dipertahankannya peroleh predikat opini WTP pada LKPD Kabupaten Sumedang oleh BPK RI selama 4 (empat) tahun terakhir, menunjukkan adanya kualitas kinerja pengawasan, terutama di bidang keuangan, yang cukup baik dan memadai. Hal ini ditunjukkan dengan kinerja pengawasan terkait

dengan tindak lanjut hasil temuan BPK yang dilakukan oleh Inspektorat Kabupaten dan OPD terkait yang mencapai hampir 80%, meski terjadi penurunan pada Tahun 2017. Hal ini menunjukkan adanya kualitas dan kuantitas yang memadai dari tenaga auditor dan sarana penunjang tugasnya.

Namun demikian, jika dilihat dari kecenderungan jumlah temuan dari hasil pemeriksaan BPK RI terdapat tren yang meningkat, bahkan pada Tahun 2016 terdapat jumlah temuan yang bertambah drastis. Hal ini perlu adanya perhatian terkait dengan penurunan kualitas tata kelola keuangan dan pelaksanaan pembangunan daerah yang dapat berdampak pada kualitas akuntabilitas dalam penyajian LKPD sehingga akan berdampak pada penurunan opini LKPD. Peningkatan kuantitas dan kualitas SDM auditor fungsional serta peningkatan sarana penunjang perlu terus ditingkatkan.

Tabel 2.56
Indikator Kinerja Urusan Pengawasan

No	Indikator	Realisasi Tahun					
		2013	2014	2015	2016	2017	2018
1	Persentase tindak lanjut temuan	n/a	81,98	75,89	80,96	44,3	n/a
2	Persentase pelanggaran pegawai	n/a	n/a	0,07	0,15	0,06	n/a
3	Jumlah temuan BPK	33	25	28	41	n/a	n/a

Sumber : Inspektorat Kabupaten Sumedang (2018)

2.1.3.4.6 Urusan Sekretariat Dewan

Kinerja urusan Sekretariat Dewan jika ditinjau dari realisasi indikator pada Tabel 2.57 menunjukkan kinerja yang positif. Untuk indikator tersedianya Rencana Kerja Tahunan pada setiap Alat-alat Kelengkapan DPRD Kabupaten Sumedang sejak Tahun 2014 hingga 2018 telah mencapai target, karena rencana kerja Tahunan pada setiap Alat-alat Kelengkapan DPRD Kabupaten Sumedang disusun setiap Tahun.

Kemudian indikator tersusun dan terintegrasinya Program-Program Kerja DPRD untuk melaksanakan Fungsi Pengawasan, Fungsi Pembentukan Perda, dan Fungsi Anggaran dalam Dokumen Rencana Lima Tahunan (RPJM) maupun Dokumen Rencana Tahunan (RKPD) juga tercapai dengan adanya dokumen RKPD setiap Tahun.

Adapun indikator terintegrasi program-program DPRD untuk melaksanakan fungsi pengawasan, pembentukan Perda dan Anggaran ke dalam Dokumen Perencanaan dan Dokumen Anggaran Setwan DPRD setiap Tahunnya telah tercapai.

Tabel 2.57
Indikator Kinerja Urusan Sekretariat DPRD

No	Indikator	Realisasi Tahun				
		2014	2015	2016	2017	2018
1	Tersedianya Rencana Kerja Tahunan pada setiap Alat-alat Kelengkapan DPRD Kab. Sumedang (ada/tidak)	ada	ada	ada	ada	ada
2	Tersusun dan terintegrasinya Program-Program Kerja DPRD untuk melaksanakan Fungsi Pengawasan, Fungsi Pembentukan Perda, dan Fungsi Anggaran dalam Dokumen Rencana Lima Tahunan (RPJM) maupun Dokumen Rencana Tahunan (RKPD) (ada/tidak)	tidak (RPJM), ada (RKPD)	tidak (RPJM), ada (RKPD)	tidak (RPJM), ada (RKPD)	tidak (RPJM), ada (RKPD)	tidak (RPJM), ada (RKPD)
3	Terintegrasi program-program DPRD untuk melaksanakan fungsi pengawasan, pembentukan Perda dan Anggaran ke dalam Dokumen Perencanaan dan Dokumen	ada	ada	ada	ada	ada

No	Indikator	Realisasi Tahun				
		2014	2015	2016	2017	2018
	Anggaran Setwan DPRD (ada/tidak)					

Sumber : Sekretariat DPRD Dewan Kabupaten Sumedang (2018)

2.1.3.4.7 Urusan Administrasi Pemerintahan

Berdasarkan Tabel 2.58 dapat diketahui indikator kinerja urusan administrasi pemerintahan Kabupaten Sumedang Periode Tahun 2013-2017. Indikator Tersedianya LPPD tepat waktu menunjukkan bahwa hanya Tahun 2014 dan Tahun 2017 yang penetapannya diatas tanggal 4 maret, selebihnya penetapan LPPD dilakukan pada tanggal 4 maret. Sementara itu nilai LPPD menunjukkan tren peningkatan selama Tahun 2015 sampai dengan Tahun 2017, hanya pada Tahun pada Tahun 2014 mengalami penurunan, adapun untuk Tahun 2016 nilai LPPD tidak diumumkan.

Indikator persentase desa sadar hukum selama periode Tahun 2013-2017 menunjukkan peningkatan yang cukup signifikan, pada Tahun 2013 tercatat hanya 5% desa yang telah ditetapkan sebagai desa sadar hukum, kemudian selama empat Tahun meningkat menjadi 58,40% di Tahun 2017.

Indikator persentase perkara yang ditangani terus mengalami penurunan selama lima Tahun, pada Tahun 2013 tercatat 16 perkara, kemudian menurun setiap Tahunnya sehingga menjadi 8 perkara di Tahun 2017. Jumlah perkara yang ditangani cenderung menurun karena (1) tidak adanya gugatan perdata/ TUN yang harus ditangani; (2) adanya peningkatan kesadaran hukum dari masyarakat; dan (3) menunjukkan keberhasilan penyuluhan taat hukum. Selama periode Tahun 2013-2017 Kabupaten Sumedang menetapkan perda sebanyak 58, sementara perbup sebanyak 365. Perda terbanyak dihasilkan pada Tahun 2014, sementara perbup terbanyak dihasilkan pada Tahun 2017.

Untuk nilai LAKIP selama lima Tahun mengalami peningkatan secara bertahap, pada Tahun 2013 tercatat nilai Lakip sebesar 41,45 kemudian meningkat setiap Tahunnya hingga menjadi 48,58 pada Tahun 2017. Kemudian untuk ketersediaan dokumen Analisa Jabatan (Anjab) dan Dokumen Analisa Beban Kerja (ABK) pada Tahun 2013

hingga Tahun 2016 tersedia dokumen laporan akhir penyusunan Anjab dan ABK dengan mengacu pada SOTK Tahun 2011. Sementara pada Tahun 2017 sudah terdapat kebutuhan penyusunan Anjab dan ABK baru berdasarkan Perda Nomor 11 Tahun 2016 tentang SOTK, namun pada Tahun 2017 perubahan Anjab dan ABK baru dilakukan pada unit PTSP, untuk Organisasi Perangkat Daerah lainnya perubahan Anjab dan ABK sedang dalam proses.

Indikator persentase peningkatan jumlah kerjasama antar lembaga selama periode Tahun 2013-2017 telah menghasilkan 98 MoU dan 147 PKS, dimana MoU terbanyak dihasilkan pada Tahun 2015 (27 MoU) dan PKS terbanyak dihasilkan pada Tahun 2016 (109 PKS).

Untuk indikator cakupan penerima bantuan sosial mengalami penurunan yang signifikan selama kurun waktu 2013-2017, pada Tahun 2013 tercatat 300 penerima bansos, kemudian menurun menjadi 23 penerima bansos di Tahun 2017. Hal ini terjadi karena adanya persyaratan penerima bantuan harus berbadan hukum minimal 3 Tahun setelah di daftarkan, kemudian untuk bantuan sosial mesjid terdapat regulasi baru dari Kementerian Agama yang mengharuskan mesjid penerima bantuan terdaftar di Kementerian Agama.

Indikator ASN yang bersertifikat Pengadaan Barang dan Jasa (PBJ) mengalami peningkatan, pada Tahun 2013 tercatat hanya 222 ASN yang bersertifikat PBJ, kemudian meningkat 13 ASN pada Tahun 2017 menjadi total 235 ASN yang bersertifikat PBJ. Penjelasan lebih lanjut dapat dilihat dalam tabel di bawah ini.

Tabel 2.58
Indikator Urusan Administrasi Pemerintahan

No	Indikator	Realisasi Tahun				
		2013	2014	2015	2016	2017
1	Tersedianya LPPD dengan tepat waktu	LPPD Tahun 2012 4 Maret 2013	LPPD Tahun 2013 27 Maret 2014	LPPD Tahun 2014 4 Maret 2015	LPPD Tahun 2015 4 Maret 2016	LPPD Tahun 2016 29 Maret 2017
2	Meningkatnya Nilai LPPD	155/2,4028	329/1,4839	116/2,9783	(N/A)	34/3,519
3	Persentase Desa Sadar Hukum	5%	15.80%	36.80%	54.80%	58.40%

No	Indikator	Realisasi Tahun				
		2013	2014	2015	2016	2017
4	Persentase perkara yang ditangani	16	14	12	10	8
5	Perda dan Perbup yang dihasilkan	- Perda : 8 - Perbup: 72	- Perda : 18 - Perbup: 58	- Perda : 11 - Perbup: 88	- Perda : 13 - Perbup: 40	- Perda : 8 - Perbup: 107
6	Meningkatnya nilai LAKIP daerah	41,45	43,57	46,52	48,50	48,58
7	Tersedianya dokumen perubahan analisa Jabatan dan Analisa Beban Kerja	Dokumen Laporan Akhir Penyusunan Anjab dan ABK berdasarkan SOTK 2011	Dokumen Laporan Akhir Penyusunan Anjab dan ABK berdasarkan SOTK 2011	Dokumen Laporan Akhir Penyusunan Anjab dan ABK berdasarkan SOTK 2011	Dokumen Laporan Akhir Penyusunan Anjab dan ABK berdasarkan SOTK 2011	Sudah ada perubahan walaupun hanya untuk PTSP
8	Persentase peningkatan jumlah kerjasama antar lembaga	33 naskah (16 MoU;10 PKS)	24 naskah (14 MoU;10 PKS)	35 naskah (27 MoU;8 PKS)	134 naskah (25 MoU;109 PKS)	33 naskah (16 MoU;10 PKS)
10	Persentase peningkatan kontribusi BUMD terhadap Pendapatan Daerah					
1	PDAM					
1.1	Pendapatan Asli Daerah	n/a	n/a	n/a	22,277,732	154,372,922
1.2	Pengantian dari Hibah Program MBR	n/a	2,000,000.000	2,259,000,000	1,398,000,000	4,629,000,000
2	BPR Sumedang					
2.1	Pendapatan Asli Daerah	517,148,891	729,510,218	1,461,570,740	3,592,978,332	4,055,397,862
11	Cakupan penerima Bantuan Sosial	300	63	45	13	23
12	Jumlah ASN bersertifikat PBJ	222	223	232	235	235
13	Persentase aset bermasalah yang terselesaikan					
A	Penjualan dan penghapusan Aset Bergerak :					
B	Kendaraan Kategori Rusak Berat	n/a	n/a	34 Unit Roda Dua	14 Unit Roda Empat	63 Unit Roda Dua
C	Kendaraan Kategori Limbah Padat (<i>Scrap</i>)	n/a	n/a	63 Unit Roda Tiga	6 Unit Roda Empat; 7 Unit Bak Container; 100 buah Grobak Tarik Sampah	7 unit Alat Berat
D	Rehabilitasi dan Penghapusan Aset Tidak Bergerak (Bangunan) :	n/a	n/a	5 (lima) Unit Bangunan (rehabilitasi)	3 (tiga) Unit Bangunan (penghapusan)	n/a
E	Pengamanan Barang Tidak Bergerak	n/a	n/a	Pemasangan 46 Plang dan	n/a	n/a

No	Indikator	Realisasi Tahun				
		2013	2014	2015	2016	2017
	(Tanah dan Bangunan) :			260 Tanda Batas (Patok)		
F	Hibah Barang Milik Daerah :	n/a	n/a	n/a	n/a	2 (dua) Unit Kendaraan

Sumber : Sekretariat Daerah Kabupaten Sumedang (2018)

2.1.3.4.8 Urusan Kesatuan Bangsa dan Politik

Scara umum kinerja pelaksanaan urusan kesatuan bangsa dan politik selama periode Tahun 2013-2017 menunjukkan kinerja yang baik. Hal ini dapat diketahui dari tidak adanya konflik antar suku dan konflik antar umat beragama/keyakinan di Kabupaten Sumedang. Adapun jumlah LSM, Ormas, dan OKP selama periode Tahun 2013-2017 mengalami tren peningkatan. Pada Tahun 2013 sejumlah 70 LSM/Ormas/OKP meningkat menjadi 257 LSM/Ormas/OKP di Tahun 2017. Kemudian untuk jumlah organisasi politik daerah selama periode Tahun 2013-2017 tidak mengalami perubahan yakni 12 organisasi politik daerah.

Dalam perspektif kedepan, pembinaan terhadap ketahanan bangsa, politik dalam negeri dan ormas, serta kewaspadaan daerah perlu terus ditingkatkan dalam membantu mewujudkan masyarakat yang memiliki kesadaran berbangsa dan bernegara dalam lingkup kehidupan majemuk yang sesuai dengan Pancasila dan Undang-Undang Dasar 1945. Penjelasan lebih lanjut dapat disimak dalam tabel di bawah ini.

Tabel 2.59
Indikator Kinerja Urusan Kesatuan Bangsa dan Politik

No	Indikator	Realisasi Tahun					
		2013	2014	2015	2016	2017	2018
1	Frekwensi Konflik Antar Suku	0	0	0	0	0	0
2	Frekuensi Konflik Antar Umat Beragama/Keyakinan	0	0	0	0	0	0
3	Jumlah LSM, Ormas, dan OKP	70	50	60	517	257	n/a
4	Jumlah Organisasi Politik Daerah	12	12	12	12	12	12

Sumber : Kesbangpol Kabupaten Sumedang (2018)

2.1.4 ASPEK DAYA SAING DAERAH

2.1.4.1 Persentase Desa Berstatus Swasembada Terhadap Total Desa

Desa Swasembada adalah desa yang berkecukupan dalam hal sumber daya manusia dan juga dalam hal modal sehingga sudah dapat memanfaatkan dan menggunakan segala potensi fisik dan non fisik desa secara maksimal. Kehidupan desa swasembada sudah mirip kota yang modern dengan pekerjaan mata pencarian yang beraneka ragam serta sarana dan prasarana yang cukup lengkap untuk menunjang kehidupan masyarakat pedesaan maju. Dalam kaitannya dengan upaya peningkatan daya saing daerah maka salah satu potensi yang perlu dikembangkan adalah melalui peningkatan dan percepatan pertumbuhan status desa dari *Desa Swadaya* (desa yang kekurangan sumber daya manusia atau tenaga kerja dan juga kekurangan dana sehingga tidak mampu memanfaatkan potensi yang ada di desanya) dan dari *Desa Swakarsa* (desa yang mulai menggunakan dan memanfaatkan potensi fisik dan nonfisik yang dimilikinya tetapi masih kekurangan sumber keuangan atau dana) menjadi *Desa Swasembada*.

Berdasarkan Tabel 2.60 tren persentase desa berstatus swasembada terhadap total desa menurun dari Tahun 2013 hingga 2017. Pada Tahun 2013 tercatat 24,4% desa swasembada, kemudian menurun 11,4% menjadi 13% di Tahun 2017. Hal ini perlu menjadi perhatian karena ketahanan desa diperlukan dalam menopang

ketahanan wilayah, sehingga pada periode Tahun 2017-2023 perlu adanya strategi peningkatan desa swasembada.

Tabel 2.60
Indikator Persentase Desa Berstatus Swasembada Terhadap Total Desa

Indikator	Realisasi Tahun					
	2013	2014	2015	2016	2017	2018
Persentase desa berstatus swasembada terhadap total desa	24,4	23,7	21	21	13	n/a

Sumber : DPMD Kabupaten Sumedang (2018)

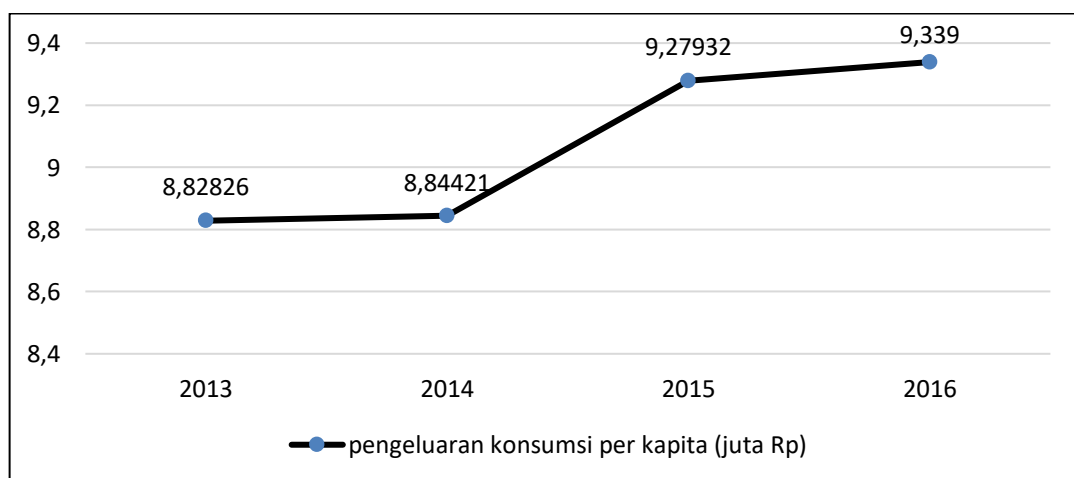
2.1.4.2 Kemampuan Ekonomi Daerah

A. Pengeluaran Konsumsi Rumah Tangga Per Kapita

Tren pengeluaran per kapita masyarakat Sumedang mengalami peningkatan yang signifikan sejak Tahun 2014. Pada Tahun 2014, pengeluaran per kapita tercatat sebesar Rp 8,84 juta naik menjadi Rp 9,27 juta pada Tahun 2015 dan kembali naik pada Tahun 2016 menjadi Rp 9,33 juta. Hal tersebut mengindikasikan peningkatan daya beli masyarakat Sumedang. Secara rata-rata peningkatan pengeluaran per kapita masyarakat Sumedang dari Tahun 2013 hingga Tahun 2016 mencapai 1,91 %.

Gambar 2.59

Grafik Pengeluaran per kapita Kabupaten Sumedang



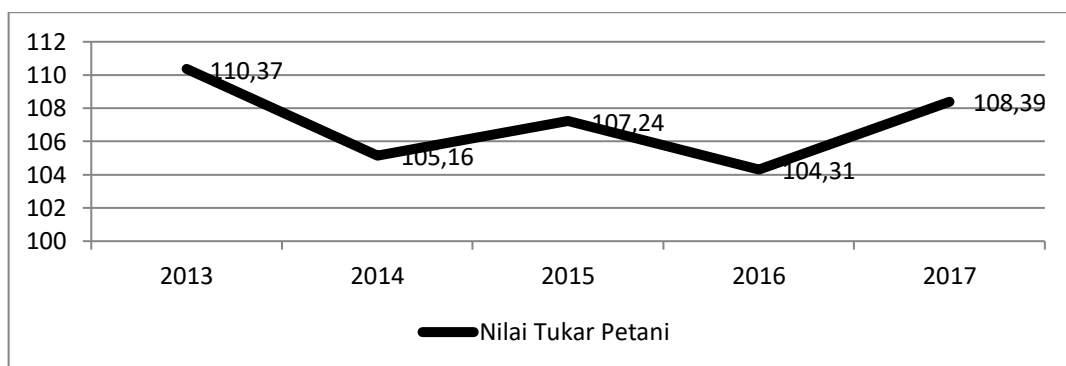
Sumber: Badan Perencanaan Pembangunan Daerah Kabupaten Sumedang (2018)

B. Nilai Tukar Petani

Nilai tukar petani (NTP) adalah perbandingan antara indeks harga yang diterima petani (It) dengan Indeks harga yang dibayar petani (Ib) yang dinyatakan dalam persentase. Secara konsep NTP menyatakan tingkat kemampuan tukar atas barang-barang (produk) yang dihasilkan petani terhadap barang/jasa yang dibutuhkan untuk konsumsi rumah tangga dan keperluan dalam proses produksi pertanian. Adapun makna besaran nilai tukar petani yakni :

- NTP > 100, berarti petani mengalami surplus. Harga produksi naik lebih besar dari kenaikan harga konsumsinya. Pendapatan petani naik lebih besar dari pengeluarannya.
- NTP = 100, berarti petani mengalami impas. Kenaikan/penurunan harga produksinya sama dengan persentase kenaikan/penurunan harga barang konsumsi. Pendapatan petani sama dengan pengeluarannya.
- NTP < 100, berarti petani mengalami defisit. Kenaikan harga produksi relatif lebih kecil dibandingkan dengan kenaikan harga barang konsumsinya. Pendapatan petani turun, lebih kecil dari pengeluarannya.

Gambar 2.60
Nilai Tukar Petani



Sumber : Dinas Pertanian Kabupaten Sumedang (2018)

Mengacu pada Gambar di atas dapat diketahui bahwa NTP di Kabupaten Sumedang selama Tahun 2013-2017 tidak pernah mengalami defisit, adapun surplus tertinggi terjadi pada Tahun 2013 sebesar 110.37 dan surplus terendah pada Tahun 2016 yakni sebesar 104.31. Pada Tahun 2017 NTP mengalami surplus kenaikan 4,08 dari Tahun 2016 menjadi 108,39.

2.1.4.3 Fokus fasilitas wilayah/infrastruktur

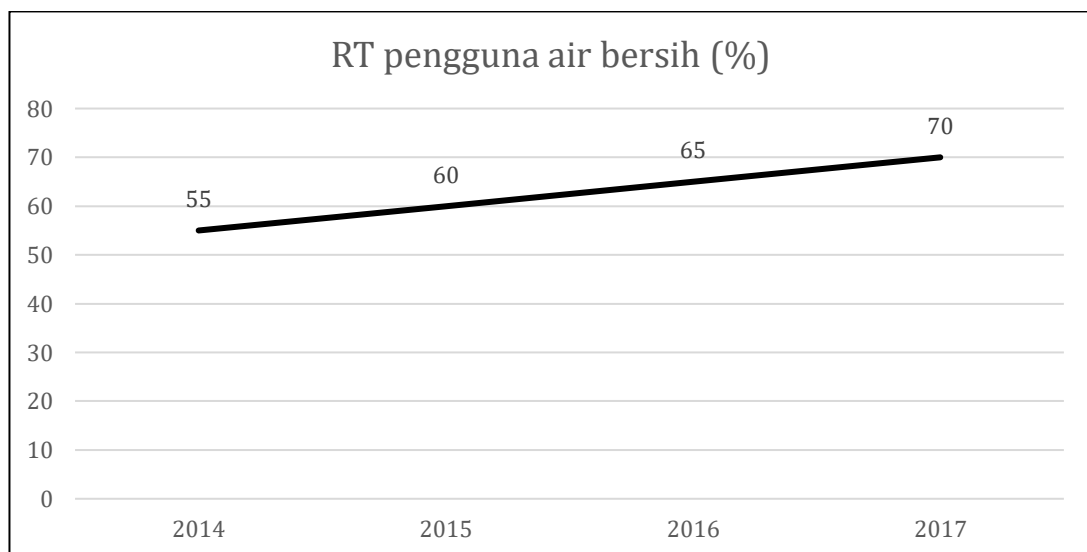
A. Ketersediaan Air Bersih

Ketersediaan air bersih di Kabupaten Sumedangan masih berada pada angka 70 % masyarakat yang dapat mengakses air bersih pada Tahun 2017. Capaian ini sudah mengalami perbaikan dibandingkan dengan capaian Tahun 2014 yang baru mencapai angka 55%.

Untuk mencapai target nasional sebesar 100 % penduduk yang memiliki akses air bersih di Tahun 2019, Pemerintah Kabupaten Sumedang masih harus terus melakukan perbaikan. Terutama dalam hal penyediaan air di wilayah-wilayah yang memiliki akses sulit terhadap sumber air bersih.

Gambar 2.61

Persentase Rumah Tangga yang memiliki Akses Air Bersih



Sumber : Dinas Perumahan dan Permukiman Kabupaten Sumedang (2018)

2.1.4.4 Fokus Iklim Berinvestasi

Berdasarkan Permendagri Nomor 86 Tahun 2017, indikator yang menggambarkan Aspek daya saing daerah dalam konteks fokus iklim berinvestasi antara lain adalah (1) angka kriminalitas; (2) jumlah demonstrasi; (3) lama proses perizinan; (4) jumlah macam pajak dan retribusi daerah; dan (5) jumlah Perda yang mendukung iklim usaha. Kelengkapan data dan informasi indikator tersebut disesuaikan dengan ketersediaan data dan informasi yang dimiliki masing-masing Organisasi Perangkat Daerah terkait. Penjelasan lebih lanjut

dideskripsikan pada paragraf selanjutnya dengan mengacu pada tabel di bawah ini.

Tabel 2.61
Indikator Kinerja Fokus Iklim Berinvestasi

No	Indikator	Realisasi Tahun					
		2013	2014	2015	2016	2017	2018
1	Angka Kriminalitas	-	0	28	23	19	n/a
2	Jumlah Demonstrasi						n/a
A	Demonstrasi bidang politik	2	7	5	4	-	n/a
B	Demonstrasi bidang ekonomi	0	2	3	5	-	n/a
C	Demonstrasi lainnya	4	3	5	8	5	n/a
3	Lama Proses Perizinan	14 HK	14 HK	14 HK	14 HK	14 HK	n/a
4	Jumlah dan macam pajak retribusi daerah	Retribusi IMB, Ho dan Trayek	Retribusi IMB, Ho dan Trayek	Retribusi IMB, Ho dan Trayek	Retribusi IMB, Ho dan Trayek	Retribusi IMB, Ho dan Trayek	n/a
5	Jumlah Perda yang mendukung iklim usaha	Perda Penanaman Modal dan Perda Perizinan Tertentu	Perda Penanaman Modal dan Perda Perizinan Tertentu	Perda Penanaman Modal dan Perda Perizinan Tertentu	Perda Penanaman Modal dan Perda Perizinan Tertentu	Perda Penanaman Modal dan Perda Perizinan Tertentu	n/a

Sumber: Badan Perencanaan Pembangunan Daerah Kabupaten Sumedang (2018)

A. Angka Kriminalitas

Angka kriminalitas merupakan indikator selalu diupayakan untuk disusutkan, walaupun tidak mungkin untuk mencapai angka nol. Tindak kriminal yang terjadi di suatu tempat, memunculkan rasa tidak aman bagi warganya. Berbagai bentuk kejahatan seperti pencurian, penipuan, perampokan, maupun kekerasan dan kejahatan susila, berpotensi terjadi. Angka kriminalitas yang tercatat selama periode Tahun 2015-2017 mengalami penurunan, pada Tahun 2015 sejumlah 28 kasus, kemudian Tahun 2016 menurun menjadi 23 kasus, kembali mengalami penurunan menjadi 19 kasus di Tahun 2017 (Tabel 2.61). Dengan masih adanya jumlah kejahatan, keleluasaan masyarakat untuk melakukan kegiatannya masing-masing menjadi terganggu. Oleh sebab itu upaya untuk menciptakan keamanan, ketertiban dan penanggulangan kriminalitas merupakan salah satu prioritas untuk mewujudkan stabilitas penyelenggaraan pemerintahan terutama di daerah. Pemerintahan daerah dapat

terselenggara dengan baik apabila pemerintah dapat memberikan rasa aman kepada masyarakat, menjaga ketertiban dalam pergaulan masyarakat, serta menanggulangi kriminalitas sehingga secara kuantitas dan kualitas tindak kriminalitas dapat diminimalisir.

B. Jumlah Demonstrasi

Demonstrasi atau unjuk rasa merupakan suatu peristiwa biasa yang merupakan sebuah gerakan protes yang dilakukan sekumpulan orang untuk menyatakan pendapat kelompok tersebut atau menentang kebijakan yang dilaksanakan oleh pihak lain. Aksi demonstrasi yang terjadi umumnya dilakukan oleh mahasiswa yang menentang kebijakan pemerintah atau oleh buruh yang tidak puas dengan perlakuan majikannya. Demonstrasi baru akan merugikan banyak pihak apabila dilakukan secara anarkis dan berlebihan bahkan kerugian yang ditimbulkan dapat merugikan masyarakat secara luas. Berbagai aksi unjuk rasa yang selama ini terjadi di Kabupaten Sumedang relatif dapat berjalan dengan tertib sehingga tidak sampai menimbulkan berbagai kerugian yang berdampak sistemik. Jumlah unjuk rasa yang terjadi di Kabupaten Sumedang periode Tahun 2013–2016 mengalami kenaikan dan menunjukkan penurunan pada Tahun 2017 (Tabel 2.61).

C. Lama Proses Perizinan

Indikator Prosedur perizinan yang kompleks, lama, dan relatif mahal menjadi salah satu kendala bagi tumbuhnya iklim investasi. Menyadari kondisi yang demikian berbagai upaya telah dilakukan supaya proses perizinan dapat ditempuh dengan prosedur yang lebih sederhana, dengan waktu yang terukur dan murah. Sejak Tahun 2013 hingga Tahun 2017 lama perizinan mencapai 14 hari kerja (Tabel 2.61). Oleh karena itu, salah satu upaya Pemerintah Daerah Kabupaten Sumedang ialah dengan pembentukan Pelayanan Perizinan Terpadu yang bertujuan untuk mempermudah perizinan dan penyebaran informasi yang memadai mengenai peluang investasi. Hal ini dibutuhkan oleh calon investor dalam merencanakan investasi sesuai dengan peluang yang ada.

D. Jumlah Pajak dan Retribusi

Pajak dan retribusi yang berkontribusi terhadap PAD Kabupaten Sumedang selama Tahun 2013-2017 antara lain adalah Retribusi IMB, Ho dan Trayek angkutan umum (Tabel 2.61).

E. Jumlah Perda yang mendukung Iklim Usaha

Jumlah Perda yang mendukung iklim usaha selama kurun waktu Tahun 2013-2017 adalah Perda Penanaman Modal dan Perda Perizinan Tertentu (Tabel 2.61).

2.1.4.5 Fokus Sumberdaya Manusia

Berdasarkan Permendagri Nomor 86 Tahun 2017, indikator yang menggambarkan daya saing daerah dalam konteks fokus sumber daya manusia di suatu daerah antara lain adalah (1) Rasio ketergantungan; (2) jumlah penduduk berumur 15 tahun ke atas berdasarkan pendidikan; (3) jumlah pns menurut pendidikan yang ditamatkan. kelengkapan data dan informasi indikator tersebut disesuaikan dengan ketersediaan data dan informasi yang dimiliki masing-masing organisasi perangkat daerah terkait. penjelasan lebih lanjut dideskripsikan pada paragraf di bawah ini.

A. Rasio Ketergantungan

Rasio ketergantungan (*dependency ratio*) dapat digunakan untuk melihat apakah suatu daerah merupakan kategori daerah maju dengan produktivitas penduduk yang tinggi atau daerah berkembang dengan produktivitas penduduk yang masih rendah. Rasio ini merupakan indikator demografi yang sangat penting. Semakin tinggi angka rasio ketergantungan menunjukkan semakin tinggi beban yang harus ditanggung penduduk yang produktif untuk membiayai hidup penduduk yang belum produktif/tidak produktif lagi. Sementara itu semakin rendah angka rasio menunjukkan semakin rendah beban yang ditanggung penduduk produktif untuk membiayai penduduk yang belum produktif/tidak produktif lagi.

Pada Tahun 2017, angka ketergantungan Kabupaten Sumedang sebesar 48,87 hampir sama dengan angka ketergantungan nasional yakni 48,1. Artinya penduduk usia produktif (15-64 Tahun) menanggung 48 penduduk usia non produktif (<15 dan >64 Tahun),

dimana kualitas penduduk (baik tingkat pendidikan, skill, profesionalitas dan kreativitas) mampu menekan beban ketergantungan sampai tingkat terendah yang berguna untuk mendongkrak pembangunan ekonomi. Secara lengkap dapat dilihat pada tabel di bawah ini.

Tabel 2.62
Rasio Ketergantungan

Uraian	Tahun					
	2013	2014	2015	2016	2017	2018
Jumlah Penduduk Usia < 15 Tahun	304.118	189.725	256.688	256.140	259.870	n/a
Jumlah Penduduk Usia > 64 Tahun	110.946	83.394	94.584	100.345	95.447	n/a
Jumlah Penduduk Usia Tidak Produktif (Usia <15 Tahun + usia >64 Tahun)	415.064	273.119	351.272	356.485	355.317	n/a
Penduduk Usia 15-64	892.584	827.457	759.569	775.974	784.247	n/a
Rasio ketergantungan	46,50	33,01	46,25	45,94	48,87	n/a

Sumber : Badan Perencanaan Pembangunan Daerah Kabupaten Sumedang (2018)

B. Rasio Pencari Kerja Lulusan S1/S2/S3 dan Penduduk usia 15 Tahun ke atas Berdasarkan Pendidikan yang Ditamatkan

Indikator rasio pencari kerja lulusan S1/S2/S3 dan indikator jumlah penduduk berumur 15 Tahun ke atas yang dikategorikan berdasarkan pendidikan dapat menggambarkan kualitas Sumber Daya Manusia (SDM) di suatu wilayah, sehingga dapat menjadi landasan pembuatan strategi peningkatan kualitas SDM dan strategi peningkatan lapangan kerja.

Berdasarkan Tabel 2.63 dapat diketahui bahwa pencari kerja yang terdaftar dengan tingkat pendidikan S1/S2 di Kabupaten Sumedang mengalami peningkatan, meskipun tidak signifikan. Pada Tahun 2013 pencari kerja lulusan S1 yang terdaftar tercatat 199 orang, sementara pencari kerja lulusan S2 yang terdaftar hanya

sebesar 21 orang. Kemudian lima Tahun kemudian pada tahun 2018 mengalami peningkatan menjadi 1.576 orang untuk pencari kerja lulusan S1 dan 12 orang untuk pencari kerja lulusan S2. Kondisi demikian menunjukkan kualitas sumber daya manusia pencari kerja di Kabupaten Sumedang masih rendah, namun data tersebut hanya dalam lingkup pencari kerja yang terdaftar di Dinas Tenaga Kerja, ada pula beberapa pencari kerja dengan pendidikan S1/S2 yang tidak mendaftarkan ke Dinas Tenaga Kerja.

Tabel 2.63
Rasio Lulusan S1/S2/S3

No	Indikator	Realisasi Tahun					
		2013	2014	2015	2016	2017	2018
A	Pencari kerja yang terdaftar lulusan S1	199	129	960	108	143	1.576
B	Pencari kerja yang terdaftar lulusan S2	21	9	4	5	7	12
C	Pencari kerja yang terdaftar lulusan S3	0	0	0	0	0	0
D	Jumlah Lulusan S1/S2/S3	220	138	964	113	150	-
E	Jumlah Penduduk	1.125.125	1.131.516	1.137.273	1.142.097	1.146.435	1,148,198
F	Rasio Lulusan S1/S2/S3	1,96	1,22	8,48	1,0	1,31	-

Sumber : Dinas Tenaga Kerja dan Transmigrasi Kabupaten Sumedang (2018)

Selanjutnya jika berdasarkan indikator jumlah penduduk berumur 15 Tahun ke atas berdasarkan jenjang pendidikan yang tertera pada Tabel 2.64 dapat diketahui bahwa angkatan kerja yang bekerja di Kabupaten Sumedang didominasi oleh angkatan kerja yang berpendidikan Sekolah Dasar ke bawah. Kondisi demikian menggambarkan bahwa lapangan pekerjaan sektor informal lebih

banyak daripada lapangan kerja sektor formal. Sedangkan angkatan kerja yang menganggur didominasi oleh angkatan kerja lulusan SMP, SMA, SD dan SMK. Adapun lulusan diploma dan universitas yang menganggur sebanyak 2.066 dan 2.350 orang. Untuk kategori bukan angkatan kerja didominasi oleh yang berpendidikan SD ke bawah, SMP dan SMK, hal ini menggambarkan jumlah siswa yang masih belajar di jenjang SD, SMP dan SMK lebih besar, dan juga menggambarkan warga yang sudah tidak produktif didominasi lulusan SD, SMP dan SMK.

Melihat kondisi tersebut perlu adanya upaya peningkatan kualitas SDM melalui peningkatan jenjang pendidikan yang ditamatkan oleh penduduk di Kabupaten Sumedang. Jika melihat data pada pembahasan indikator ketenagakerjaan, Tahun 2014 terjadi pergeseran tenaga kerja dari sektor pertanian ke sektor industri, hal ini bermakna sektor industri akan mendominasi lapangan kerja di Kabupaten Sumedang, sehingga jenjang pendidikan sangat berpengaruh terhadap peningkatan serapan tenaga kerja dan mengurangi tingkat pengangguran.

Tabel 2.64
Penduduk >15 Tahun ke Atas Berdasarkan Pendidikan

No	Uraian	Tahun
		2016
1	Angkatan kerja Bekerja	
a	SD ke bawah	254.040
b	SMP	104.859
c	SMA	55.542
d	SMAK	41.653
e	Diploma	9.498
f	Universitas	15.437
2	Angkatan kerja Pengangguran Terbuka	
a	SD ke bawah	8.471
b	SMP	17.619
c	SMA	11.488
d	SMAK	5.598
e	Diploma	2.066
f	Universitas	2.350
3	Bukan Angkatan Kerja	
a	SD ke bawah	179.860
b	SMP	102.322
c	SMA	31.876
d	SMAK	15.648
e	Diploma	2.977

No	Uraian	Tahun
		2016
f	Universitas	2.271

Sumber : Sumedang Dalam Angka (BPS) Kabupaten Sumedang (2017)

C. Jumlah PNS menurut pendidikan yang ditamatkan

Jumlah lulusan perguruan tinggi yang bekerja di Pemerintah Kabupaten Sumedang mayoritas berpendidikan terakhir S1. Hal ini bermakna pegawai di Pemerintah Kabupaten Sumedang secara umum telah memiliki (1) kemampuan mengingat informasi secara umum dan luas, dalam domain kognitif, (2) kemampuan menerjemahkan dan mengubah informasi ke dalam berbagai bentuk media (angka, kalimat, gambar), (3) kemampuan mengaplikasikan suatu informasi, konsep, teori atau metode memecahkan masalah, (4) kemampuan analisis untuk menjabarkan struktur persoalan sehingga mudah dipahami, (5) kemampuan sintesis dalam berfikir, dan (6) kemampuan melakukan penilaian berdasarkan suatu kriteria yang baku dengan metode ilmiah (*Benjamin S. Bloom, 1956*).

Namun demikian dalam perspektif kedepan perlu terus ditingkatkan kualitas pendidikan pegawai di Pemerintah Kabupaten Sumedang pada jenjang S2 dan S3 untuk menghasilkan pegawai-pegawai yang ahli dalam penyelesaian persoalan-persoalan pembangunan yang terus berkembang dan bersifat multidimensi. Informasi lebih lanjut dapat dilihat pada tabel di bawah ini.

Tabel 2.65

Jumlah PNS yang Bekerja Menurut Pendidikan yang ditamatkan

Uraian	Tahun						
	2011	2012	2013	2014	2015	2016	2017
Jumlah PNS di Pemko	13.935	13.451	12.972	12.670	12.957	11.656	11.344
PNS Lulusan SMA ke Bawah	-	2.333	-	1.967	-	2.054	-
PNS Lulusan S1	4.919	7.228	7.339	6.985	7.228	6.450	6.305
PNS Lulusan S2	443	547	602	570	567	574	552

Uraian	Tahun						
	2011	2012	2013	2014	2015	2016	2017
PNS Lulusan S3	5	10	13	14	12	10	9

Sumber : Bappeda Kabupaten Sumedang dan Sumedang Dalam Angka (BPS) (2018)

2.2. Evaluasi Pelaksanaan Program dan Kegiatan RKPD sampai Tahun Berjalan dan Realisasi RPJMD.

Mencakup telaahan terhadap hasil evaluasi status dan kedudukan pencapaian kinerja pembangunan daerah, berdasarkan rekapitulasi hasil evaluasi pelaksanaan program dan kegiatan RKPD Tahun 2019 sampai dengan Triwulan II dan realisasi RPJMD yang bersumber dari telaahan hasil evaluasi pelaksanaan Renja Perangkat Daerah Tahun 2019 sampai dengan Triwulan II dan realisasi Renstra Perangkat Daerah oleh masing-masing Perangkat Daerah dan/atau dari laporan pertanggung jawaban APBD menurut Tahun-Tahun yang berkenaan. Mengemukakan hasil evaluasi pelaksanaan program dan kegiatan pembangunan daerah Tahun 2019 sampai dengan Triwulan II.

Pada Tahun 2019 terdapat 312 IKP yang menjadi tolok ukur dalam pelaksanaan masing-masing urusan pemerintahan, Sampai dengan Triwulan II Tahun 2019 rata-rata tingkat capaian dari seluruh IKP adalah sebesar 23,64 %. Tabel dibawah ini merinci tingkat capaian IKP yang diperoleh setiap PD.

Tabel 2.65

Evaluasi Hasil RKPD Tahun 2019 Sampai Dengan Triwulan II

NO	PD	Jumlah Program RPJMD	Jumlah Indikator RPJMD	Jumlah Kegiatan RKPD	Tingkat Capaian Kinerja Rata-rata (%)
1	Sekretariat Daerah	3	60	75	36,32
2	Sekretariat DPRD	1	6	18	37,47
3	Inspektorat	3	8	17	29,26
4	Dinas Pendidikan	5	21	75	12,06
5	Dinas Kesehatan	9	19	91	28,33
6	Dinas Pekerjaan Umum dan Penataan Ruang	10	15	89	5,76
7	Dinas Perumahan, Kawasan Permukiman dan Pertanahan	2	6	16	3,90
8	Dinas Sosial, Peremberdayaan Perempuan dan Perlindungan Anak	10	16	44	19,52

NO	PD	Jumlah Program RPJMD	Jumlah Indikator RPJMD	Jumlah Kegiatan RKPD	Tingkat Capaian Kinerja Rata-rata (%)
9	Dinas Tenaga Kerja dan Transmigrasi	4	5	29	19,31
10	Dinas Lingkungan Hidup dan Kehutanan	4	11	28	26,89
11	Dinas Kependudukan dan Pencatatan Sipil	2	4	12	47,44
12	Dinas Pemberdayaan Masyarakat dan Desa	3	5	25	4,76
13	Dinas Pengendalian Penduduk dan Keluarga Berencana	3	7	24	46,42
14	Dinas Perhubungan	2	9	46	20,19
15	Dinas Komunikasi, Informatika, Persandian dan Statistik	3	6	11	47,79
16	Dinas Koperasi, Usaha Kecil, Menengah, Perdagangan dan Perindustrian	12	13	74	5,33
17	Dinas Penanaman Modal dan Pelayanan Terpadu Satu Pintu	2	4	8	52,12
18	Dinas Pariwisata, Kebudayaan, Kepemudaan dan Olahraga	6	10	46	9,77
19	Dinas Arsip dan Perpustakaan	2	2	15	36,83
20	Dinas Pertanian dan Ketahanan Pangan	5	31	57	6,03
21	Dinas Perikanan dan Peternakan	6	5	30	27,11
22	Badan Perencanaan Pembangunan, Penelitian dan Pengembangan Daerah	2	9	35	10,83
23	Badan Kepegawaian dan Pengembangan Sumber Daya Manusia	2	8	18	51,52
24	Badan Pengelolaan Keuangan dan Aset Daerah	1	5	35	26,05
25	Badan Pengelolaan Pendapatan daerah	1	4	35	34,52
26	Satuan Polisi Pamong Praja	3	5	21	20,75
27	Rumah Sakit Umum daerah	2	7	2	37,50
28	Badan Penanganan Bencana Daerah	1	5	10	34,58
29	Kantor Kesatuan Bangsa dan Politik	4	6	26	23,39
JUMLAH		131	312	264	23,64

2.2.1 URUSAN PENDIDIKAN

A.1.1. Program

Berdasarkan Rencana Pembangunan Jangka Menengah Daerah (RPJMD) Kabupaten Sumedang Tahun 2018-2023, program yang dilaksanakan untuk penyelenggaraan Urusan Pendidikan yaitu: 1) Program Pendidikan Anak Usia Dini; 2) Program Wajib Belajar Pendidikan Dasar 9 Tahun; 3) Program Pelayanan Pendidikan

Non Formal; 4) Program Manajemen Pelayanan Pendidikan; 5) Program Mutu Pendidik dan Tenaga Kependidikan.

A.1.2. Capaian Indikator Kinerja

Interpretasi/kategori penilaian berdasarkan Permendagri 86/2017 terhadap realisasi kinerja Urusan Pendidikan pada Tahun 2019 berdasarkan indikator outcome dijabarkan pada tabel di bawah ini.

Tabel 2.66
Interpretasi/Penilaian Kinerja Urusan Pendidikan Tahun 2019
Berdasarkan indikator outcome

No	Indikator	Target Tahun 2019	Realisasi Kinerja Tahun 2019	Capaian %	Interpretasi (penilaian)
1	Persentase Siswa Paud yang Melanjutkan Kejenjang SD/MI	100	100	100	Sangat Tinggi
2	Angka Melanjutkan (AM) dari SD ke SMP/MTs	119.13	0.00	0.00	Sangat Rendah
3	Angka Melanjutkan (AM) dari SMP ke SMA/SMK/MA	88.95	0.00	0.00	Sangat Rendah
4	Angka Putus Sekolah (APS) SD	0.08	0.00	0.00	Sangat Rendah
5	Angka Putus Sekolah (APS) SMP	0.08	0.00	0.00	Sangat Rendah
6	Prosentase Sekolah pendidikan Dasar kondisi Bangunan baik	21.51	0.00	0.00	Sangat Rendah
7.	Angka Partisipasi Kasar Paket A	0.05	0.05	100	Sangat Tinggi
8.	Angka Partisipasi Kasar Paket B	0.06	0.06	100	Sangat Tinggi
9.	Angka Partisipasi Kasar Paket C	3.03	3.03	100	Sangat Tinggi
10.	Guru yang memenuhi kualifikasi S1/D-IV	97.49	15.08	15.08	Sangat Rendah
11.	Rata rata peningkatan hasil UN	49.82	100	100	Sangat Tinggi

No	Indikator	Target Tahun 2019	Realisasi Kinerja Tahun 2019	Capaian %	Interpretasi (penilaian)
12.	Cakupan Pelayanan Pendidikan	86.32	0.60	0.67	Sangat Rendah

Sumber : Bappppeda Kab. Sumedang (data diolah dari SIEVKA)

2.2.2. URUSAN KESEHATAN

A.2.1. Program

Berdasarkan Rencana Pembangunan Jangka Menengah Daerah (RPJMD) Kabupaten Sumedang Tahun 2018-2023 program yang dilaksanakan untuk penyelenggaraan Urusan Kesehatan, yaitu : 1) Program Standarisasi Pelayanan Kesehatan; 2) Program Obat dan Perbekalan Kesehatan; 3) Program Upaya Kesehatan Masyarakat; 4) Program Promosi Kesehatan dan Pemberdayaan Masyarakat; 5) Program Pengembangan Lingkungan Sehat; 6) Program Pencegahan dan Pengendalian Penyakit Menular Penyakit tidak menular dan Surveilans Epidemiologi; 7) Program Peningkatan Kesehatan Keluarga dan Gizi Masyarakat; 8) Program Pembiayaan Kesehatan dan Jaminan Kesehatan; 9) Program Pelayanan Kesehatan pada BLUD; 10) Program Pelayanan Kesehatan pada BLUD RSUD; 11) Program Pengadaan, Peningkatan Sarana dan Prasarana Rumah Sakit / Rumah Sakit Jiwa / Rumah Sakit Paru-Paru / Rumah Sakit Mata;

A.2.2. Capaian Indikator Kinerja

Interpretasi/kategori penilaian berdasarkan Permendagri 86/2017 terhadap realisasi kinerja Urusan Kesehatan pada Tahun 2019 berdasarkan indikator outcome dijabarkan pada tabel di bawah ini.

Tabel 2.67
Interpretasi/Penilaian Kinerja Urusan Kesehatan Tahun 2019
Berdasarkan indikator outcome

No	Indikator	Target Tahun 2019	Realisasi Kinerja Tahun 2019	Capaian %	Interpretasi (penilaian)
1	Persentase Ketersediaan farmasi, reagent	100	100	100	Sangat Tinggi

No	Indikator	Target Tahun 2019	Realisasi Kinerja Tahun 2019	Capaian %	Interpretasi (penilaian)
	dan perbekalan kesehatan				
2	Persentase Ketersediaan alat kesehatan	70	70	70	Tinggi
3	Persentase PPK BLUD memiliki IKM Kategori Baik	100	100	100	Sangat Tinggi
4	Persentase capaian SDM Bidang Kesehatan	100	6.00	6.00	Sangat Rendah
5	Cakupan Desa siaga aktif	100	100	100	Sangat Tinggi
6	Persentase Lingkungan Bersih Sehat	80	72.00	72.00	Tinggi
7.	Persentase Pencegahan dan Pengendalian Penyakit Menular sesuai standar	100	<0.01	<0.01	
8.	Persentase Pencegahan dan Pengendalian Penyakit Tidak Menular sesuai standar	100	<0.04	<0.04	
9.	Cakupan Desa/kelurahan Universal Child Immunization (UCI)	100	51.20	51.20	Rendah
10.	Cakupan Desa/Kelurahan mengalami KLB yang dilakukan penyelidikan epidemiologi < 24 jam	100	5.41	5.41	Sangat Rendah
11.	Persentase sarana kesehatan yang Terakreditasi	100	88.75	88.75	Tinggi
12.	Persentase Tenaga	52.00	0.00	0.00	Sangat Rendah

No	Indikator	Target Tahun 2019	Realisasi Kinerja Tahun 2019	Capaian %	Interpretasi (penilaian)
	Kesehatan yang tersertifikasi				
13.	Persentase Anemia Pada Ibu Hamil	7.67	7.63	99.96	Sangat Tinggi
14.	Persentase BBLR	2.49	3.64	100	Sangat Tinggi
15.	Persentase balita gizi lebih	0.95	1.01	100	Sangat Tinggi
16.	Persentase balita gizi kurus	1.01	2.11	100	Sangat Tinggi
17.	Persentase lansia yang mendapat screening kesehatan	100	9.95	9.95	Sangat Rendah
18.	Persentase kepesertaan JKN seluruh penduduk sumedang	95	75.79	75.79	Tinggi
19.	Persentase Pelayanan PPK BLUD yang sesuai standar	100	100	100	Sangat Tinggi
20.	Persentase Pengadaan kelengkapan Alat kesehatan Rumah Sakit	98.00	0.00	0.00	Sangat Rendah
21.	Presentase pelayanan indikator mutu Bidang pelayanan Medis	90.00	85.00	85.00	Tinggi
22.	Presentase pelayanan indikator mutu Bidang perawatan	90.00	85.00	85.00	Tinggi
23.	Presentase pelayanan indikator mutu Bidang pelayanan Penunjang medis	90.00	85.00	85.00	Tinggi
24.	Presentase pelayanan	90.00	85.00	85.00	Tinggi

No	Indikator	Target Tahun 2019	Realisasi Kinerja Tahun 2019	Capaian %	Interpretasi (penilaian)
	indikator mutu Bagian program dan anggaran				
25.	Presentase pelayanan indikator mutu Bagian keuangan	90.00	85.00	85.00	Tinggi
26.	Presentase pelayanan indikator mutu Bagian umum, aset dan kepegawaian	91.00	82.00	82.00	Tinggi

Sumber : Bappppeda Kab. Sumedang (data diolah dari SIEVKA)

2.2.3 URUSAN PEKERJAAN UMUM DAN PENATAAN RUANG

A.3.1. Program

Berdasarkan Rencana Pembangunan Jangka Menengah Daerah (RPJMD) Kabupaten Sumedang Tahun 2014-2018, program yang dilaksanakan untuk penyelenggaraan Urusan Pekerjaan Umum dan Penataan Ruang, yaitu : 1) Program Penanganan Jalan dan Jembatan; 2) Program Pengembangan dan Pengelolaan Jaringan; 3) Program Peningkatan Pelayanan ke-PU-an; 4) Program Pengendalian Banjir; 5) Program Pembinaan Jasa Konstruksi; 6) Program Penataan Ruang; 7) Program Penyediaan dan Pengelolaan Air Baku; 8) Progra Pengembangan dan Penataan Wilayah; dan 9) Program Pengembangan Kinerja Pengelolaan; 10) Program Pengelolaan Ruang Terbuka Hijau.

A.3.2. Capaian Indikator Kinerja

Interpretasi/kategori penilaian berdasarkan Permendagri 86/2017 terhadap realisasi kinerja Urusan Pekerjaan Umum dan Penataan Ruang pada Tahun 2019 berdasarkan indikator outcome dijabarkan pada tabel di bawah ini.

Tabel 2.68
Interpretasi/Penilaian Kinerja Urusan Pekerjaan Umum dan
Penataan Ruang Tahun 2019 Berdasarkan indikator outcome

No	Indikator	Target Tahun 2019	Realisasi Kinerja Tahun 2019	Capaian %	Interpretasi (penilaian)
1	Persentase tingkat kondisi jalan kabupaten/kota baik dan sedang	66.80	0.00	0.00	Sangat Rendah
2	Persentase Panjang jaringan irigasi dalam kondisi baik	43.40	0.00	0.00	Sangat Rendah
3	Jumlah Pelayanan Publik ke-PU-an	2.00	0.00	0.00	Sangat Rendah
4	Persentase pembangunan turap di wilayah sungai rawan longsor	18.60	0.00	0.00	Sangat Rendah
5	Persentase Usaha Jasa Konstruksi yang terverifikasi	20.00	0.00	0.00	Sangat Rendah
6	Persentase peruntukan lahan yang sesuai dengan rencana tata ruang	100.00	0.00	0.00	Sangat Rendah
7.	Persentase Sarana Air Minum yang terbangun	80.00	0.00	0.00	Sangat Rendah
8.	Persentase Bangunan dan Lingkungan yang tertata	28.75	0.00	0.00	Sangat Rendah
9.	Persentase Bangunan yang tersertifikasi laik fungsi	4.54	0.00	0.00	Sangat Rendah
10.	Timbulan Sampah yang ditangani	80.00	20.87	40.87	Sangat Rendah
11.	Indek kepuasan masyarakat	77.00	0.00	0.00	Sangat Rendah

No	Indikator	Target Tahun 2019	Realisasi Kinerja Tahun 2019	Capaian %	Interpretasi (penilaian)
12.	Persentase cakupan area pelayanan	5.52	0.00	0.00	Sangat Rendah
13.	Persentase Operasionalisasi TPA/TPST/SPA di kabupaten/kota	69.00	0.00	0.00	Sangat Rendah
14.	Persentase jumlah sampah yang berkurang melalui 3R dan sektor informal	20.00	6.00	11.00	Sangat Rendah
15.	Persentase Luas RTH terkelola	11.04	11.04	100	Sangat Tinggi

Sumber : Bappppeda Kab. Sumedang (data diolah dari SIEVKA)

2.2.4. URUSAN PERUMAHAN RAKYAT DAN KAWASAN PERMUKIMAN

A.4.1. Program

Berdasarkan Rencana Pembangunan Jangka Menengah Daerah (RPJMD) Kabupaten Sumedang Tahun 2018-2023, program yang dilaksanakan untuk penyelenggaraan Urusan Perumahan Rakyat dan Kawasan Permukiman, yaitu Program Penanganan dan Pengembangan Perumahan.

A.4.2. Capaian Indikator Kinerja

Interpretasi/kategori penilaian berdasarkan Permendagri 86/2017 terhadap realisasi kinerja Urusan Perumahan Rakyat dan Kawasan Permukiman pada Tahun 2019 berdasarkan indikator outcome dijabarkan pada tabel di bawah ini.

Tabel 2.69

Interpretasi/Penilaian Kinerja Urusan Perumahan Rakyat dan Kawasan Permukiman Tahun 2019 Berdasarkan indikator outcome

No	Indikator	Target Tahun 2019	Realisasi Kinerja Tahun 2019	Capaian %	Interpretasi (penilaian)
1	Persentase PSU di Lingkungan	52.61	11.04	11.04	Sangat Rendah

No	Indikator	Targe t Tahu n 2019	Realisa si Kinerja Tahun 2019	Capaia n %	Interpreta si (penilaian)
	Perumahan/Permukiman Tradisional				
2	Persentase Cakupan Ketersediaan Rumah Layak Huni	80.13	0.00	0.00	Sangat Rendah
3	Persentase PSU di Lingkungan Kompleks Perumahan/Permukiman (Pengembang)	1.50	0.00	0.00	Sangat Rendah

Sumber : Bappppeda Kab. Sumedang (data diolah dari SIEVKA)

2.2.5. URUSAN KETENTRAMAN, KETERTIBAN UMUM, DAN PERLINDUNGAN MASYARAKAT

A.5.1. Program

Berdasarkan Rencana Pembangunan Jangka Menengah Daerah (RPJMD) Kabupaten Sumedang Tahun 2018-2023 program yang dilaksanakan untuk penyelenggaraan Urusan Ketentraman, Ketertiban Umum, dan Perlindungan Masyarakat, yaitu : 1) Program Peningkatan Keamanan dan Kenyamanan Lingkungan; 2) Program Pemeliharaan Ketentraman dan Ketertiban Masyarakat; 3) Program Kesiagaan dan Pencegahan Bahaya Kebakaran; 4) Program Pencegahan Dini dan Penanggulangan Korban Bencana Alam.

A.5.2. Capaian Indikator Kinerja

Interpretasi/kategori penilaian berdasarkan Permendagri 86/2017 terhadap realisasi kinerja Urusan Ketentraman, Ketertiban Umum, dan Perlindungan Masyarakat pada Tahun 2019 berdasarkan indikator outcome dijabarkan pada tabel di bawah ini.

Tabel 2.70
Interpretasi/Penilaian Kinerja Urusan Ketentraman, Ketertiban Umum, dan Perlindungan Masyarakat Tahun 2019 Berdasarkan indikator outcome

No	Indikator Program	Target Tahun 2019	Realisasi Kinerja Tahun 2019	Capaian (%)	Interpretasi (penilaian)
1	Tingkat Penyelesaian Pelanggaran K3 (Ketertiban, Ketentraman, Keindahan)	100	33.85	33.85	Sangat Rendah
2	Rasio Petugas Perlindungan Masyarakat (Linmas) di Kabupaten Sumedang (1 Orang Setiap RT)	65.00	60.55	60.55	Sangat Rendah
3	Cakupan Penegakan Peraturan Daerah yang Tertangani	100	100	100	Sangat Tinggi
4	Cakupan Pelayanan Bencana Kebakaran	60.00	14.04	32.04	Sangat Rendah
5	Tingkat Waktu Tanggap (Response Timerate) Daerah Layanan Wilayah Manajemen Kebakaran (WMK)	87.50	39.23	69.23	Rendah
6	Jumlah Desa/Kelurahan Rawan Bencana yang Mendapatkan Informasi Peringatan Dini Bencana	277	138	100	Sangat Tinggi
7	Jumlah Desa/Kelurahan Tangguh Bencana	5	0	0	Sangat Rendah

No	Indikator Program	Target Tahun 2019	Realisasi Kinerja Tahun 2019	Capaian (%)	Interpretasi (penilaian)
8	Persentase Kecepatan Respons Bencana Kurang dari 24 Jam	100	100	100	Sangat Tinggi
9	Persentase Korban Bencana yang diberikan bantuan	100	100	100	Sangat Tinggi
10	Persentase pemulihan pasca bencana yang berhasil direalisasikan	100	100	100	Sangat Tinggi

Sumber : Bappppeda Kab. Sumedang (data diolah dari SIEVKA)

2.2.6. URUSAN SOSIAL

A.6.1. Program

Berdasarkan Rencana Pembangunan Jangka Menengah Daerah (RPJMD) Kabupaten Sumedang Tahun 2018-2023 program yang dilaksanakan untuk penyelenggaraan Urusan Sosial, yaitu : 1) Program Pemberdayaan Fakir Miskin, Komunitas Adat Terpencil (KAT) dan Penyandang Masalah Kesejahteraan Sosial (PMKS) Lainnya; 2) Program Pelayanan dan Rehabilitasi Sosial; 3) Program Pemberdayaan Kelembagaan Kesejahteraan Sosial; 4) Program Perlindungan Sosial; 5) Program Jaminan Sosial; 6) Program Kelestarian Nilai-nilai Kepahlawanan.

A.6.2. Capaian Indikator Kinerja

Interpretasi/kategori penilaian berdasarkan Permendagri 86/2017 terhadap realisasi kinerja Urusan Sosial pada Tahun 2019 berdasarkan indikator *outcome* dijabarkan pada tabel di bawah ini.

Tabel 2.71
Interpretasi/Penilaian Kinerja Urusan Sosial Tahun 2019
Berdasarkan indikator *outcome*

No	Indikator Program	Target Tahun 2019	Realisasi Kinerja Tahun 2019	Capaian (%)	Interpretasi (penilaian)
1	Persentase PMKS yang Menerima Bantuan Program Pemberdayaan Sosial Melalui Kelompok Usaha Bersama (KUBE) atau Kelompok Sosial Sejenisnya	2.86	0.97	0.97	Sangat Rendah
2	Persentase Penyandang Disabilitas yang menerima Bantuan Sosial Kebutuhan Dasar	16.88	1.69	1.69	Sangat Rendah
3	Persentase Tuna Sosial yang Terpenuhi Kebutuhannya	11.17	0.85	0.85	Sangat Rendah
4	Persentase Anak Terlantar yang Terpenuhi Kebutuhannya	14.89	58.40	58.40	Sangat Rendah
5	Persentase Lanjut Usia Terlantar yang Terpenuhi Kebutuhannya	10.61	5.24	5.24	Sangat Rendah
6	Persentase PMKS yang direhabilitasi	10.00	3.90	6.5	Sangat Rendah
7	Persentase Potensi Sumber kesejahteraan sosial yang aktif	58.33	25.00	33.33	Sangat Rendah
8	Persentase Korban	100	100	100	Sangat Tinggi

No	Indikator Program	Target Tahun 2019	Realisasi Kinerja Tahun 2019	Capaian (%)	Interpretasi (penilaian)
	Bencana Alam dan Sosial yang Terpenuhi Kebutuhan Dasarnya pada saat dan Setelah Tanggap Darurat Bencana				
9	Persentase Penyandang Masalah Kesejahteraan Sosial yang menerima Jaminan Sosial	53.24	50.89	50.89	Sangat Tinggi
10	Persentase Pemeliharaan TMP Daerah dan Nasional	100	20.00	20.00	Sangat Rendah

Sumber : Bappppeda Kab. Sumedang (data diolah dari SIEVKA)

2.2.7. URUSAN TENAGA KERJA

A.7.1. Program

Berdasarkan Rencana Pembangunan Jangka Menengah Daerah (RPJMD) Kabupaten Sumedang Tahun 2018-2023 program yang dilaksanakan untuk penyelenggaraan Urusan Tenaga Kerja, yaitu : 1) Program Peningkatan Kualitas dan Produktivitas Tenaga Kerja; 2) Program Peningkatan Kesempatan Kerja; 3) Program Peningkatan Sarana Hubungan Industrial.

A.7.2. Capaian Indikator Kinerja

Interpretasi/kategori penilaian berdasarkan Permendagri 86/2017 terhadap realisasi kinerja Urusan Tenaga Kerja pada Tahun 2019 berdasarkan indikator *outcome* dijabarkan pada tabel di bawah ini.

Tabel 2.72
Interpretasi/Penilaian Kinerja Urusan Tenaga Kerja Tahun 2019
Berdasarkan indikator *outcome*

No	Indikator Program	Target Tahun 2019	Realisasi Kinerja Tahun 2019	Capaian (%)	Interpretasi (penilaian)
1	Cakupan tenaga kerja yang bersertifikat	100	0	0	Sangat Rendah
2	Cakupan tenaga kerja yang terdaftar yang ditempatkan	20.00	15.24	15.24	Sangat Rendah
3	Persentase kasus yang diselesaikan	100	100	100	Sangat Tinggi

Sumber : Bappppeda Kab. Sumedang (data diolah dari SIEVKA)

2.2.8. URUSAN PEMBERDAYAAN PEREMPUAN DAN PERLINDUNGAN ANAK

A.8.1. Program

Berdasarkan Rencana Pembangunan Jangka Menengah Daerah (RPJMD) Kabupaten Sumedang Tahun 2018-2023 program yang dilaksanakan untuk penyelenggaraan Urusan Pemberdayaan Perempuan dan Perlindungan Anak, mempunyai sasaran, yaitu : 1) Program Penguatan Kelembagaan Pengarusutamaan Gender dan Anak; 2) Program Peningkatan Kualitas Hidup dan Perlindungan Perempuan dan Anak; 3) Program Peningkatan Peran Serta dan Kesetaraan Gender dalam Pembangunan; 4) Program Ketahanan Keluarga dan Kesejahteraan Keluarga.

A.8.2. Capaian Indikator Kinerja

Interpretasi/kategori penilaian berdasarkan Permendagri 86/2017 terhadap realisasi kinerja Urusan Pemberdayaan Perempuan dan Perlindungan Anak pada Tahun 2019 berdasarkan indikator *outcome* dijabarkan pada tabel di bawah ini.

Tabel 2.73

Interpretasi/Penilaian Kinerja Urusan Pemberdayaan Perempuan dan Perlindungan Anak Tahun 2019 Berdasarkan indikator *outcome*

No	Indikator Program	Target Tahun 2019	Realisasi Kinerja Tahun 2019	Capaian (%)	Interpretasi (penilaian)
1	Persentase OPD Responsif Gender	16.13	0.00	0.00	Sangat Rendah
2	Jumlah Kebijakan Pengarustamaan Gender yang dihasilkan	3	0.00	0.00	Sangat Rendah
3	Persentase Pengaduan tindak kekerasan perempuan dan anak yang ditangani	100	100	100	Sangat Tinggi
4	Persentase kecamatan yang telah membentuk forum anak dan Sekolah Ramah Anak	19.23	0.00	0.00	Sangat Rendah
	Persentase Organisasi wanita yang aktif	14.29	0.00	0.00	Sangat Rendah
	Persentase Perempuan Yang Mendapatkan Pemberdayaan Dalam Peningkatan Ekonomi Keluarga	13.96	0.00	0.00	Sangat Rendah

Sumber : Bappppeda Kab. Sumedang (data diolah dari SIEVKA)

2.2.9. URUSAN PANGAN

A.9.1. Program

Berdasarkan Rencana Pembangunan Jangka Menengah Daerah (RPJMD) Kabupaten Sumedang Tahun 2018-2023 program yang dilaksanakan untuk penyelenggaraan Urusan Pangan, yaitu Program Peningkatan Ketahanan Pangan Pertanian/Perkebunan.

A.9.2. Capaian Indikator Kinerja

Interpretasi/kategori penilaian berdasarkan Permendagri 86/2017 terhadap realisasi kinerja Urusan Pangan pada Tahun 2019 berdasarkan indikator *outcome* dijabarkan pada tabel di bawah ini.

Tabel 2.74
Interpretasi/Penilaian Kinerja Urusan Pangan Tahun 2019
Berdasarkan indikator *outcome*

No	Indikator Program	Target Tahun 2019	Realisasi Kinerja Tahun 2019	Capaian (%)	Interpretasi (penilaian)
1	Persentase Ketersediaan Pangan Utama	100	25.00	50.00	Sangat Rendah
2	Persentase Ketersediaan Energi dan Protein per kapit	92.50	25.00	50.00	Sangat Rendah
3	Persentase Pembinaan dan Pengawasan Keamanan Pangan Segar dan pangan olahan	100	21.00	41.00	Sangat Rendah
4					

Sumber : Bapppeda Kab. Sumedang (data diolah dari SIEVKA)

2.2.10. URUSAN PERTANAHAN

A.10.1. Program

Berdasarkan Rencana Pembangunan Jangka Menengah Daerah (RPJMD) Kabupaten Sumedang Tahun 2018-2023 program yang dilaksanakan untuk penyelenggaraan Urusan Pertanahan, yaitu Program Pengadaan, Penataan dan Pengendalian Administrasi Pertanahan.

A.10.2. Capaian Indikator Kinerja

Interpretasi/kategori penilaian berdasarkan Permendagri 86/2017 terhadap realisasi kinerja Urusan Pertanahan pada Tahun 2019 berdasarkan indikator *outcome* dijabarkan pada tabel di bawah ini.

Tabel 2.75
Interpretasi/Penilaian Kinerja Urusan Pertanahan Tahun 2019
Berdasarkan indikator *outcome*

No	Indikator Program	Target Tahun 2019	Realisasi Kinerja Tahun 2019	Capaian (%)	Interpretasi (penilaian)
1	Persentase (Jumlah bidang) pengadaan tanah untuk kepentingan umum yang difasilitasi	100	0.00	0.00	Sangat Rendah
2	Persentase Sengketa Pertanahan yang difasilitasi	100	0.00	0.00	Sangat Rendah

Sumber : Bappppeda Kab. Sumedang (data diolah dari SIEVKA)

2.2.11. URUSAN LINGKUNGAN HIDUP

A.11.1. Program

Berdasarkan Rencana Pembangunan Jangka Menengah Daerah (RPJMD) Kabupaten Sumedang Tahun 2018-2023 program yang dilaksanakan untuk penyelenggaraan Urusan Lingkungan Hidup, yaitu : 1) Program Pengendalian Pencemaran dan Perusakan Lingkungan Hidup; 2) Program Rehabilitasi dan Konservasi Sumber Daya Alam dan Lingkungan Hidup.

A.11.2. Capaian Indikator Kinerja

Interpretasi/kategori penilaian berdasarkan Permendagri 86/2017 terhadap realisasi kinerja Urusan Lingkungan Hidup pada Tahun 2019 berdasarkan indikator *outcome* dijabarkan pada tabel di bawah ini.

Tabel 2.76
Interpretasi/Penilaian Kinerja Urusan Lingkungan Hidup Tahun
2019 Berdasarkan indikator *outcome*

No	Indikator Program	Target Tahun 2019	Realisasi Kinerja Tahun 2019	Capaian (%)	Interpretasi (penilaian)
1	Persentase Pembinaan dan Pengawasan terkait ketaatan penanggung jawab usaha dan/atau kegiatan yang diawasi ketaatannya terhadap izin lingkungan yang diterbitkan oleh Pemerintah Daerah kabupaten	30.90	3.21	3.21	Sangat Rendah
2	Persentase Penyelesaian Sengketa Lingkungan Hidup	100	14.29	42.86	Sangat Rendah
3	Akreditasi Laboratorium Lingkungan Hidup	30.00	9.90	9.90	Sangat Rendah
4	Persentase pengujian kualitas air sungai	48.15	0	44.44	Sangat Rendah
5	Persentase kecukupan instrumen pengelolaan lingkungan	99.53	25.81	25.81	Sangat Rendah
6	Persentase masyarakat/kelompok masyarakat / lembaga yang berperan aktif dalam pengembangan kapasitas lingkungan	3.39	1.76	1.76	Sangat Rendah
7	Persentase Pemantuan Kualitas Udara	68.89	0.00	0.00	Sangat Rendah
8	Persentase Luas lahan berfungsi lindung untuk menjaga kelestarian keanekaragaman hayati	30.55	0.00	30.24	Sangat Rendah
9	Persentase mata air yang dilindungi	13.42	0.00	12.99	Sangat Rendah

Sumber : Bappppeda Kab. Sumedang (data diolah dari SIEVKA)

2.2.12. URUSAN ADMINISTRASI KEPENDUDUKAN DAN PENCATATAN SIPIL

A.12.1. Program

Berdasarkan Rencana Pembangunan Jangka Menengah Daerah (RPJMD) Kabupaten Sumedang Tahun 2018-2023 program yang dilaksanakan untuk penyelenggaraan Urusan Administrasi Kependudukan dan Pencatatan Sipil, yaitu 1) Program Penataan Administrasi Kependudukan; 2) Program Pelayanan Administrasi Kependudukan.

A.12.2. Capaian Indikator Kinerja

Interpretasi/kategori penilaian berdasarkan Permendagri 86/2017 terhadap realisasi kinerja Urusan Administrasi Kependudukan dan Pencatatan Sipil pada Tahun 2019 berdasarkan indikator *outcome* dijabarkan pada tabel di bawah ini.

Tabel 2.77
Interpretasi/Penilaian Kinerja Urusan Kependudukan dan Pencatatan Sipil Tahun 2019 Berdasarkan indikator *outcome*

No	Indikator Program	Target Tahun 2019	Realisasi Kinerja Tahun 2019	Capaian (%)	Interpretasi (penilaian)
1	Persentase layanan yang sesuai standar manajemen mutu	100	66.77	66.77	Rendah
2	Cakupan Kepemilikan Dokumen Kependudukan	94.00	95.32	95.32	Sangat Tinggi
3	Cakupan Kepemilikan Dokumen Pencatatan Sipil	86.00	81.57	81.57	Tinggi
4	Jumlah Instansi yang menggunakan Data Base Kependudukan	100	100	100	Sangat Tinggi

Sumber : Bappedda Kab. Sumedang (data diolah dari SIEVKA)

2.2.13. URUSAN PEMBERDAYAAN MASYARAKAT DAN DESA

A.13.1. Program

Berdasarkan Rencana Pembangunan Jangka Menengah Daerah (RPJMD) Kabupaten Sumedang Tahun 2018-2023 program yang dilaksanakan untuk penyelenggaraan Urusan Pemberdayaan Masyarakat dan Desa, yaitu : 1) Program Peningkatan Kapasitas Kelembagaan dan Partisipasi Masyarakat; 2) Program Pengembangan Lembaga Ekonomi Pedesaan; 3) Program Pemantapan Pemerintahan dan Pembangunan Desa.

A.13.2. Capaian Indikator Kinerja

Interpretasi/kategori penilaian berdasarkan Permendagri 86/2017 terhadap realisasi kinerja Urusan Pemberdayaan Masyarakat dan Desa pada Tahun 2019 berdasarkan indikator *outcome* dijabarkan pada tabel di bawah ini.

Tabel 2.78

Interpretasi/Penilaian Kinerja Urusan Pemberdayaan Masyarakat dan Desa Tahun 2019 Berdasarkan indikator *outcome*

No	Indikator Program	Target Tahun 2019	Realisasi Kinerja Tahun 2019	Capaian (%)	Interpretasi (penilaian)
1	Persentase Swadaya Masyarakat terhadap Pembangunan	33.00	0.00	0.00	Sangat Rendah
2	Persentase lembaga ekonomi pedesaan yang aktif	50.00	20.00	20.00	Sangat Rendah
3	Persentase Desa yang Menerapkan Standar Pelayanan Minimal (SPM) Desa	10.00	3.00	3.00	Sangat Rendah
4	Persentase Desa dengan Pengelolaan Keuangan Desa sesuai Standar	100	30.00	50.00	Sangat Rendah

No	Indikator Program	Target Tahun 2019	Realisasi Kinerja Tahun 2019	Capaian (%)	Interpretasi (penilaian)
5	Persentase Desa yang Pengelolaan aset Desa yang akurat	5.00	1.00	2.00	Sangat Rendah

Sumber : Bappppeda Kab. Sumedang (data diolah dari SIEVKA)

2.2.14. URUSAN PENGENDALIAN PENDUDUK DAN KELUARGA BERENCANA

A.14.1. Program

Berdasarkan Rencana Pembangunan Jangka Menengah Daerah (RPJMD) Kabupaten Sumedang Tahun 2019-2023 program yang dilaksanakan untuk penyelenggaraan Urusan Pengendalian Penduduk dan Keluarga Berencana, yaitu : 1) Program Kependudukan dan Keluarga Berencana; 2) Program Ketahanan Keluarga; 3) Program Kesehatan Reproduksi Remaja.

A.14.2. Capaian Indikator Kinerja

Interpretasi/kategori penilaian berdasarkan Permendagri 86/2017 terhadap realisasi kinerja Urusan Pengendalian Penduduk dan Keluarga Berencana pada Tahun 2019 berdasarkan indikator *outcome* dijabarkan pada tabel di bawah ini.

Tabel 2.79

Interpretasi/Penilaian Kinerja Urusan Pengendalian Penduduk dan Keluarga Berencana Tahun 2019 Berdasarkan indikator *outcome*

No	Indikator Program	Target Tahun 2019	Realisasi Kinerja Tahun 2019	Capaian (%)	Interpretasi (penilaian)
1	Angka Pemakaian Kontrasepsi/CPR bagi perempuan menikah usia 15-49	74.47	81.23	81.23	Sangat Tinggi
2	Cakupan PUS yang ingin ber-KB tidak terpenuhi (Unmetneed)	9.08	8.32	8.32	Sangat Tinggi

No	Indikator Program	Target Tahun 2019	Realisasi Kinerja Tahun 2019	Capaian (%)	Interpretasi (penilaian)
3	Cakupan Kelompok Bina Keluarga Balita (BKB) yang aktif	70.00	100	100	Sangat Tinggi
4	Cakupan Kelompok Bina Keluarga Remaja (BKR) yang aktif	65.00	100	100	Sangat Tinggi
5	Cakupan Kelompok Bina Keluarga Lansia (BKL) yang aktif	63.00	100	100	Sangat Tinggi
6	Cakupan keluarga pra sejahtera dan KS 1 yang menjadi anggota UPPKS	50.07	46.03	46.03	Sangat Tinggi
7	Rata-rata Usia Kawin Pertama Wanita	19.60	21.77	21.77	Sangat Tinggi

Sumber : Bappppeda Kab. Sumedang (data diolah dari SIEVKA)

2.2.15. URUSAN PERHUBUNGAN

A.15.1. Program

Berdasarkan Rencana Pembangunan Jangka Menengah Daerah (RPJMD) Kabupaten Sumedang Tahun 2018-2023 program yang dilaksanakan untuk penyelenggaraan Urusan Perhubungan, yaitu : 1) Program Pembangunan, Rehabilitasi dan Pemeliharaan Sarana Prasarana Perhubungan; 2) Program Pelayanan Bidang Perhubungan, Pengawasan, Pengendalian dan Pengamanan Lalu Lintas Angkutan Jalan.

A.15.2. Capaian Indikator Kinerja

Interpretasi/kategori penilaian berdasarkan Permendagri 86/2017 terhadap realisasi kinerja Urusan Perhubungan pada Tahun 2019 berdasarkan indikator *outcome* dijabarkan pada tabel di bawah ini.

Tabel 2.80
Interpretasi/Penilaian Kinerja Urusan Perhubungan Tahun 2019
Berdasarkan indikator *outcome*

No	Indikator Program	Target Tahun 2019	Realisasi Kinerja Tahun 2019	Capaian (%)	Interpretasi (penilaian)
1	Persentase Kelengkapan Dokumen perhubungan	6.25	0.00	0.00	Sangat Rendah
2	Persentase Ketersediaan Rambu - Rambu dan Fasilitas Lalu Lintas	9.38	0.00	0.00	Sangat Rendah
3	Persentase Ketersediaan Penerangan Jalan Umum	12.51	0.42	0.42	Sangat Rendah
4	Persentase ketersediaan Terminal/Dermaga	3.13	0.00	0.00	Sangat Rendah
5	Jumlah Trayek Angkutan Umum	857	11.66	11.66	Sangat Rendah
6	Jumlah KIR Angkutan Umum	9357	20.23	20.23	Sangat Rendah
7	Peningkatan Penumpang Angkutan Umum/hari	10284	44.70	44.70	Sangat Rendah
8	Persentase Satuan Ruas Parkir	60.00	0.00	50.00	Sangat Tinggi
9	Jumlah Operasi Lalu Lintas	2	3.02	3.02	Sangat Rendah

Sumber : Bappppeda Kab. Sumedang (data diolah dari SIEVKA)

2.2.16. URUSAN KOMUNIKASI DAN INFORMATIKA

A.16.1. Program

Berdasarkan Rencana Pembangunan Jangka Menengah Daerah (RPJMD) Kabupaten Sumedang Tahun 2018-2023 program yang dilaksanakan untuk penyelenggaraan Urusan Komunikasi dan Informatika, yaitu Program Pengembangan Komunikasi, Informasi, Media Massa dan Pemanfaatan Teknologi Informasi.

A.16.2. Capaian Indikator Kinerja

Interpretasi/kategori penilaian berdasarkan Permendagri 86/2017 terhadap realisasi kinerja Urusan Komunikasi dan Informatika pada Tahun 2019 berdasarkan indikator *outcome* dijabarkan pada tabel di bawah ini.

Tabel 2.81
Interpretasi/Penilaian Kinerja Urusan Komunikasi dan Informatika
Tahun 2019 Berdasarkan indikator *outcome*

No	Indikator Program	Target Tahun 2019	Realisasi Kinerja Tahun 2019	Capaian (%)	Interpretasi (penilaian)
1	Cakupan Pengembangan dan Pemberdayaan Kelompok Informasi Masyarakat di Tingkat Kecamatan	50.00	0.00	0.00	Sangat Rendah
2	Cakupan Media Masa yang dikembangkan	100.00	13.00	13.00	Sangat Rendah
3	Persentase Pembangunan Sistem Informasi Manajemen Perangkat Daerah	50.00	16.00	16.00	Sangat Rendah
4	Cakupan Akses Internet di Desa/Kelurahan	96.39	4.5	4.5	Sangat Rendah

Sumber : Bappppeda Kab. Sumedang (data diolah dari SIEVKA)

2.2.17. URUSAN KOPERASI, USAHA KECIL, DAN MENENGAH

A.17.1. Program

Berdasarkan Rencana Pembangunan Jangka Menengah Daerah (RPJMD) Kabupaten Sumedang Tahun 2014-2018 program yang dilaksanakan untuk penyelenggaraan Urusan Koperasi, Usaha Kecil, dan Menengah, yaitu : 1) Program Penumbuhan dan Penguatan Kelembagaan Koperasi; 2) Program Pengembangan Sistem Pendukung Usaha Koperasi; 3) Program Pengembangan Kewirausahaan dan

Keunggulan Kompetitif Koperasi; 4) Pengembangan Kewirausahaan dan Keunggulan Kompetitif Usaha Kecil Menengah; 5) Program Pengembangan Sistem Pendukung Usaha bagi Usaha Mikro Kecil Menengah.

A.17.2. Capaian Indikator Kinerja

Interpretasi/kategori penilaian berdasarkan Permendagri 86/2017 terhadap realisasi kinerja Urusan Koperasi, Usaha Kecil, dan Menengah pada Tahun 2019 berdasarkan indikator *outcome* dijabarkan pada tabel di bawah ini.

Tabel 2.82
Interpretasi/Penilaian Kinerja Urusan Koperasi, Usaha Kecil, dan Menengah Tahun 2019 Berdasarkan indikator *outcome*

No	Indikator Program	Target Tahun 2019	Realisasi Kinerja Tahun 2019	Capaian (%)	Interpretasi (penilaian)
1	Peningkatan Jumlah Koperasi Aktif	449	0	0	Sangat Rendah
2	Cakupan sistem pendukung usaha koperasi terhadap koperasi	72.00	26.00	46.00	Rendah
3	Peningkatan jumlah koperasi besar	10	0	0	Sangat Rendah
4	Jumlah UMKM	16467	45	95	Sangat Rendah
5	Jumlah UMKM yang mendapat Saprasi	3530	20	20	Sangat Rendah

Sumber : Bappppeda Kab. Sumedang (data diolah dari SIEVKA)

2.2.18. URUSAN PENANAMAN MODAL

A.18.1. Program

Berdasarkan Rencana Pembangunan Jangka Menengah Daerah (RPJMD) Kabupaten Sumedang Tahun 2018-2023 program yang dilaksanakan untuk penyelenggaraan Urusan Penanaman Modal, yaitu : 1) Program Peningkatan Penanaman Modal Daerah; 2) Program Peningkatan Pelayanan Perizinan.

A.18.2. Capaian Indikator Kinerja

Interpretasi/kategori penilaian berdasarkan Permendagri 86/2017 terhadap realisasi kinerja Urusan Penanaman Modal pada Tahun 2019 berdasarkan indikator *outcome* dijabarkan pada tabel di bawah ini.

Tabel 2.83
Interpretasi/Penilaian Kinerja Urusan Penanaman Modal Tahun 2019 Berdasarkan indikator *outcome*

No	Indikator Program	Target Tahun 2019	Realisasi Kinerja Tahun 2019	Capaian (%)	Interpretasi (penilaian)
1	Persentase peningkatan jumlah investor	20.00	0.00	0.00	Sangat Rendah
2	Persentase izin yang terbit tepat waktu	75.00	33.90	52.12	Tinggi

Sumber : Bappppeda Kab. Sumedang (data diolah dari SIEVKA)

2.2.19. URUSAN KEPEMUDAAN DAN OLAHRAGA

A.19.1. Program

Berdasarkan Rencana Pembangunan Jangka Menengah Daerah (RPJMD) Kabupaten Sumedang Tahun 2018-2023 program yang dilaksanakan untuk penyelenggaraan Urusan Kepemudaan dan Olahraga, yaitu : 1) Program Peningkatan peran serta Kepemudaan; 2) Program Pembinaan, Pemasarakatan dan Pengembangan Olahraga.

A.19.2. Capaian Indikator Kinerja

Interpretasi/kategori penilaian berdasarkan Permendagri 86/2017 terhadap realisasi kinerja Urusan Kepemudaan dan Olahraga 1 pada Tahun 2019 berdasarkan indikator *outcome* dijabarkan pada tabel di bawah ini.

Tabel 2.84
Interpretasi/Penilaian Kinerja Urusan Kepemudaan dan Olahraga
Tahun 2019 Berdasarkan indikator *outcome*

No	Indikator Program	Target Tahun 2019	Realisasi Kinerja Tahun 2019	Capaian (%)	Interpretasi (penilaian)
1	Jumlah Organisasi Kepemudaan yang di bina	270	0	0	Sangat Rendah
2	Jumlah Pemuda yang dibina	2387	355	355	Sangat Rendah
3	Jumlah atlet pemula yang dibina	20	20	20	Sangat Tinggi
4	Jumlah Penyelenggaraan Olahraga kemasyarakatan	10	0	0	Sangat Rendah

Sumber : Bappppeda Kab. Sumedang (data diolah dari SIEVKA)

2.2.20. URUSAN STATISTIK

A.20.1. Program

Berdasarkan Rencana Pembangunan Jangka Menengah Daerah (RPJMD) Kabupaten Sumedang Tahun 2018-2023 Program Pengembangan Data/Informasi/Statistik Daerah

A.20.2. Capaian Indikator Kinerja

Interpretasi/kategori penilaian berdasarkan Permendagri 86/2017 terhadap realisasi kinerja Urusan Statistik pada Tahun 2019 berdasarkan indikator *outcome* dijabarkan pada tabel di bawah ini.

Tabel 2.85
Interpretasi/Penilaian Kinerja Urusan Statistik Tahun 2019
Berdasarkan indikator *outcome*

No	Indikator Program	Target Tahun 2019	Realisasi Kinerja Tahun 2019	Capaian (%)	Interpretasi (penilaian)
1	Persentase Ketersediaan Data yang Akurat dan Berkualitas	70.00	12.50	12.50	Sangat Rendah

Sumber : Bappppeda Kab. Sumedang (data diolah dari SIEVKA)

2.2.21. URUSAN PERSANDIAN

Penyelenggaraan pemerintahan daerah diarahkan untuk mempercepat terwujudnya kesejahteraan masyarakat salah satunya melalui peningkatan pelayanan kepada masyarakat berbentuk informasi publik. Pemerintah daerah wajib mengelola informasi publik yang dimilikinya. Untuk melindungi informasi publik perlu dilakukan upaya pengamanan informasi melalui penyelenggaraan persandian.

Persandian adalah kegiatan di bidang pengamanan data/informasi yang dilaksanakan dengan menerapkan konsep, teori, seni dan ilmu kripto beserta ilmu pendukung lainnya secara sistematis, metodologis dan konsisten serta terkait pada etika profesi sandi. Profesi persandian dikenal dengan istilah Sandiman dan Sandiwati.

Urusan Persandian yang menjadi kewenangan Kabupaten, meliputi :
1) Penyelenggaraan Persandian untuk pengamanan informasi Pemerintah Daerah Kabupaten; dan 2) Penetapan pola hubungan komunikasi sandi antar Perangkat Daerah Kabupaten.

Lembaga Sandi Negara mengeluarkan Peraturan Kepala Lembaga Sandi Negara Nomor 7 Tahun 2017 tentang Pedoman Penyelenggaraan Persandian untuk Pengamanan Informasi di Lingkungan Pemerintahan Daerah Provinsi dan Kabupaten/Kota. Peraturan ini merupakan **NSPK** (Norma, Standar, Prosedur, dan Kriteria) Urusan Persandian, sebagai pengganti **SPM** (Standar Pelayanan Minimal).

Urusan Persandian awalnya dilaksanakan oleh Sekretariat Daerah sampai dengan Tahun 2016, sedangkan pada Tahun 2017 dan seterusnya urusan ini dilaksanakan oleh Dinas Komunikasi dan Informatika, Persandian dan Statistik.

A.21.1. Program

Berdasarkan Rencana Pembangunan Jangka Menengah Daerah (RPJMD) Kabupaten Sumedang Tahun 2018-2023 program yang dilaksanakan untuk penyelenggaraan Urusan Persandian, yaitu : Program Pengamanan Berita Persandian dan Radiogram.

A.21.2. Capaian Indikator Kinerja

Interpretasi/kategori penilaian berdasarkan Permendagri 86/2017 terhadap realisasi kinerja Urusan Persandian pada Tahun 2019 berdasarkan indikator *outcome* dijabarkan pada tabel di bawah ini.

Tabel 2.86
Interpretasi/Penilaian Kinerja Urusan Persandian Tahun 2019
Berdasarkan indikator *outcome*

No	Indikator Program	Target Tahun 2019	Realisasi Kinerja Tahun 2019	Capaian (%)	Interpretasi (penilaian)
1	Cakupan Pengamanan Informasi Daerah	33.33	2.45	2.45	Sangat Rendah

Sumber : Bappppeda Kab. Sumedang (data diolah dari SIEVKA)

2.2.22. URUSAN KEBUDAYAAN

A.22.1. Program

Berdasarkan Rencana Pembangunan Jangka Menengah Daerah (RPJMD) Kabupaten Sumedang Tahun 2018-2023 program yang dilaksanakan untuk penyelenggaraan Urusan Kebudayaan, yaitu Program Pengelolaan Kekayaan Budaya.

A.22.2. Capaian Indikator Kinerja

Interpretasi/kategori penilaian berdasarkan Permendagri 86/2017 terhadap realisasi kinerja Urusan Kebudayaan pada Tahun 2019 berdasarkan indikator *outcome* dijabarkan pada tabel di bawah ini.

Tabel 2.87
Interpretasi/Penilaian Kinerja Urusan Kebudayaan Tahun 2019
Berdasarkan indikator *outcome*

No	Indikator Program	Target Tahun 2019	Realisasi Kinerja Tahun 2019	Capaian (%)	Interpretasi (penilaian)
1	Jumlah objek pemajuan kebudayaan Daerah yang di lindungi, dikembangkan, dimanfaatkan dan dibina	11	0	0	Sangat Rendah

Sumber : Bappppeda Kab. Sumedang (data diolah dari SIEVKA)

2.2.23. URUSAN PERPUSTAKAAN

A.23.1. Program

Berdasarkan Rencana Pembangunan Jangka Menengah Daerah (RPJMD) Kabupaten Sumedang Tahun 2018-2023 program yang dilaksanakan untuk penyelenggaraan Urusan Perpustakaan, yaitu Program Pengembangan Budaya Baca dan Pembinaan Perpustakaan.

A.23.2. Capaian Indikator Kinerja

Interpretasi/kategori penilaian berdasarkan Permendagri 86/2017 terhadap realisasi kinerja Urusan Perpustakaan pada Tahun 2019 berdasarkan indikator *outcome* dijabarkan pada tabel di bawah ini.

Tabel 2.88
Interpretasi/Penilaian Kinerja Urusan Perpustakaan Tahun 2019
Berdasarkan indikator *outcome*

No	Indikator Program	Target Tahun 2019	Realisasi Kinerja Tahun 2019	Capaian (%)	Interpretasi (penilaian)
1	Peningkatan Jumlah Pengunjung perpustakaan	73511	36444	36.44	Sangat Rendah
2	Tingkat kepuasan pengunjung	76	11	16	Sangat Rendah
3	Cakupan Lokasi yang terlayani melalui pusling	31.00	80.80	80.80	Sangat Tinggi

Sumber : Bappppeda Kab. Sumedang (data diolah dari SIEVKA)

2.2.24. URUSAN KEARSIPAN

A.24.1. Program

Berdasarkan Rencana Pembangunan Jangka Menengah Daerah (RPJMD) Kabupaten Sumedang Tahun 2018-2023 program yang dilaksanakan untuk penyelenggaraan Urusan Kearsipan, yaitu Program Penyelamatan dan Pelestarian Dokumen/Arsip.

A.24.2. Capaian Indikator Kinerja

Interpretasi/kategori penilaian berdasarkan Permendagri 86/2017 terhadap realisasi kinerja Urusan Kearsipan pada Tahun 2019 berdasarkan indikator *outcome* dijabarkan pada tabel di bawah ini.

Tabel 2.89
Interpretasi/Penilaian Kinerja Urusan Kearsipan Tahun 2019
Berdasarkan indikator *outcome*

No	Indikator Program	Target Tahun 2019	Realisasi Kinerja Tahun 2019	Capaian (%)	Interpretasi (penilaian)
1	Persentase Perangkat Daerah yang berstandar Arispnya	21.82	9.09	9.09	Sangat Rendah

Sumber : Bappppeda Kab. Sumedang (data diolah dari SIEVKA)

2.2.25. URUSAN PERIKANAN

B.25.1 Program

Berdasarkan Rencana Pembangunan Jangka Menengah Daerah (RPJMD) Kabupaten Sumedang Tahun 2018-2023 program yang dilaksanakan untuk penyelenggaraan Urusan Perikanan, yaitu : 1) Program Peningkatan Produksi Perikanan 2) Program Peningkatan Pengolahan dan Pemasaran Produksi Perikanan

B.25.2. Capaian Indikator Kinerja

Interpretasi/kategori penilaian berdasarkan Permendagri 86/2017 terhadap realisasi kinerja Urusan Perikanan pada Tahun 2019 berdasarkan indikator *outcome* dijabarkan pada tabel di bawah ini.

Tabel 2.90
Interpretasi/Penilaian Kinerja Urusan Perikanan Tahun 2019
Berdasarkan indikator *outcome*

No	Indikator Program	Target Tahun 2019	Realisasi Kinerja Tahun 2019	Capaian (%)	Interpretasi (penilaian)
1	Jumlah produksi perikanan				
	1. Ikan Konsumsi	8617.44	2637.61	26.19	Sangat Tinggi
	2. Ikan Hias	636968.80	143000	22.73	Sangat Tinggi
	3. Benih Ikan	186446.00	59.09	59.09	Sangat Tinggi

No	Indikator Program	Target Tahun 2019	Realisasi Kinerja Tahun 2019	Capaian (%)	Interpretasi (penilaian)
2	Jumlah unit pengolahan dan pemasaran perikanan yang terbina	48.00	0	0	Sangat Rendah

Sumber : Bappppeda Kab. Sumedang (data diolah dari SIEVKA)

2.2.26 URUSAN PARIWISATA

B.26.1 Program

Berdasarkan Rencana Pembangunan Jangka Menengah Daerah (RPJMD) Kabupaten Sumedang Tahun 2018-2023 program yang dilaksanakan untuk penyelenggaraan Urusan Pariwisata, yaitu :

- 1) Program Pengembangan Pemasaran Pariwisata
- 2) Program Pengembangan Destinasi Pariwisata

B.26.2 Capaian Indikator Kinerja

Interpretasi/kategori penilaian berdasarkan Permendagri 86/2017 terhadap realisasi kinerja Urusan Pariwisata pada Tahun 2019 berdasarkan indikator *outcome* dijabarkan pada tabel di bawah ini.

Tabel 2.91
Interpretasi/Penilaian Kinerja Urusan Pariwisata Tahun 2019
Berdasarkan indikator *outcome*

No	Indikator Program	Target Tahun 2019	Realisasi Kinerja Tahun 2019	Capaian (%)	Interpretasi (penilaian)
1	Jumlah Destinasi Wisata yang dipromosikan	4	2	50.00	Sangat Rendah
2	Jumlah Destinasi Wisata yang dikembangkan	5	1	20.00	Sangat Rendah

Sumber : Bappppeda Kab. Sumedang (data diolah dari SIEVKA)

2.2.27 URUSAN PERTANIAN

B.27.1. Program

Berdasarkan Rencana Pembangunan Jangka Menengah Daerah (RPJMD) Kabupaten Sumedang Tahun 2018-2023 program yang dilaksanakan untuk penyelenggaraan Urusan Pertanian, yaitu : 1) Program Peningkatan Produksi Pertanian/Perkebunan 2) Program Peningkatan Penerapan Teknologi Pertanian/Perkebunan 3) Program 4) Pengolahan dan Pemasaran Hasil Pertanian/Perkebunan 5) Program Pemberdayaan Penyuluh Pertanian/Perkebunan Lapangan 6) Program Pencegahan dan Penanggulangan Penyakit Hewan 7) Program Peningkatan Produksi Hasil Peternaka 8) Program Peningkatan Pengelolaan dan Pemasaran Hasil Produksi Peternakan 9) Program Peningkatan Kesehatan Masyarakat Veteriner

B.27.2. Capaian Indikator Kinerja

Interpretasi/kategori penilaian berdasarkan Permendagri 86/2017 terhadap realisasi kinerja Urusan Pertanian pada Tahun 2019 berdasarkan indikator *outcome* dijabarkan pada tabel di bawah ini.

Tabel 2.92
Interpretasi/Penilaian Kinerja Urusan Pertanian Tahun 2019
Berdasarkan indikator *outcome*

No	Indikator Program	Target Tahun 2019	Realisasi Kinerja Tahun 2019	Capaian (%)	Interpretasi (penilaian)
1	Jumlah produksi Tanaman Pangan	815.842	51.483	47.53	Sangat Tinggi
2	Jumlah produksi Tanaman Hortikultura	157.386	21.648	8.96	Sangat Rendah
3	Jumlah Produksi Tanaman Perkebunan	6733.40	2141	49.00	Sangat Rendah
4	Jumlah penambahan alat mesin pertanian	6.052	0	0	Sangat Rendah
5	Peningkatan Indeks	1.95	0	0	Sangat Rendah

No	Indikator Program	Target Tahun 2019	Realisasi Kinerja Tahun 2019	Capaian (%)	Interpretasi (penilaian)
	Pertanaman (IP)				
6	Jumlah penambahan panjang jalan pertanian	77.00	0	0	Sangat Rendah
7	Jumlah Peningkatan Kelompok Tani Pengolah Hasil Pertanian	120.00	0	0	Sangat Rendah
8	Jumlah dokumen kerjasama kemitraan usaha kelompok tani	53.00	0	0	Sangat Rendah
9	Jumlah teknologi pertanian yang diadopsi petani	6.00	25.00	25.00	Rendah
10	Penumbuhan Kelompok Tani Baru	275.00	25.00	25.00	Rendah
11	Jumlah Peningkatan Kemampuan Kelas Kelompok Pelaksana Kegiatan Penyuluhan :	2.242	25.00	25.00	Rendah
12	-Kelas Pemula (skor 0-250)	762.00	25.00	25.00	Rendah
13	-Kelas Lanjut (skor 251-500)	1.406	25.00	25.00	Rendah
14	-Kelas Madya (skor 501-750)	71.00	25.00	25.00	Rendah
15	-Kelas Utama (skor 751-1000)	3.00	25.00	25.00	Rendah
16	Persentase pengendalian penyakit hewan	100	100	100	Sangat Tinggi
18	Sapi potong	31063.67	0	0	Sangat Rendah
19	Sapi perah	4327.41	0	0	Sangat Rendah

No	Indikator Program	Target Tahun 2019	Realisasi Kinerja Tahun 2019	Capaian (%)	Interpretasi (penilaian)
21	Kambing	29159.15	0	0	Sangat Rendah
22	Domba	116110.93	0	0	Sangat Rendah
23	Ayam buras	541844.76	0	0	Sangat Rendah
24	Ayam ras petelur	116693.97	0	0	Sangat Rendah
25	Ayam ras pedaging	2989754.29	0	0	Sangat Rendah
26	Itik	51683.78	0	0	Sangat Rendah
28	Daging	16139.38		0	Sangat Rendah
29	Telur	1709.48	0	0	Sangat Rendah
30	Susu	12852.89	0	0	Sangat Rendah
31	Jumlah unit usaha pengolahan dan pemasaran yang terbina	84.00	10	20	Sangat Rendah
32	Persentase jaminan keamanan Pangan Asal Hewan yang ASUH (Aman, Sehat, Utuh dan Halal)	100	100	100	Sangat Tinggi

Sumber : Bappppeda Kab. Sumedang (data diolah dari SIEVKA)

2.2.28 URUSAN KEHUTANAN

Berdasarkan Undang-Undang Nomor 23 Tahun 2014 tentang Pemerintahan Daerah, urusan kehutanan yang menjadi kewenangan Pemerintah Daerah Kabupaten Sumedang dipersempit dari sebelumnya, yaitu hanya menangani Taman Hutan Rakyat (TAHURA) saja. Dimana di Kabupaten Sumedang terdapat 2 (dua) Tahura, yaitu Tahura Gunung Kunci dan Gunung Palasari seluas 34,89 hektare.

B.28.1. Program

Berdasarkan Rencana Pembangunan Jangka Menengah Daerah (RPJMD) Kabupaten Sumedang Tahun 2018-2023 program yang dilaksanakan untuk penyelenggaraan Urusan Kehutanan, yaitu : 1) Program Pemanfaatan Potensi Sumber Daya Hutan 2) Program Perlindungan dan Konservasi Sumber Daya Hutan

B.28.2. Capaian Indikator Kinerja

Interpretasi/kategori penilaian berdasarkan Permendagri 86/2017 terhadap realisasi kinerja Urusan Kehutanan pada Tahun 2019 berdasarkan indikator *outcome* dijabarkan pada tabel di bawah ini.

Tabel 2.93
Interpretasi/Penilaian Kinerja Urusan Kehutanan Tahun 2019
Berdasarkan indikator *outcome*

No	Indikator Program	Target Tahun 2019	Realisasi Kinerja Tahun 2019	Capaian (%)	Interpretasi (penilaian)
1	Prosentase Pengelolaan Kawan Konservasi	63.00	0.00	0.00	Rendah
2	Nilai Pengelolaan Hutan Kota	83	0	0	Sangat Rendah

Sumber : Bappppeda Kab. Sumedang (data diolah dari SIEVKA)

2.2.29 URUSAN PERDAGANGAN

B.29.1. Program

Berdasarkan Rencana Pembangunan Jangka Menengah Daerah (RPJMD) Kabupaten Sumedang Tahun 2019-2023 program yang dilaksanakan untuk penyelenggaraan Urusan Perdagangan, yaitu : 1) Program Perlindungan Konsumen dan Pengamanan Perdagangan 2) Program Peningkatan Efisiensi Perdagangan Dalam Negeri 3) Program Pemberdayaan, Penataan dan Perlindungan Pasar Rakyat.

B.29.2 Capaian Indikator Kinerja

Interpretasi/kategori penilaian berdasarkan Permendagri 86/2017 terhadap realisasi kinerja Urusan Perdagangan pada Tahun 2019 berdasarkan indikator *outcome* dijabarkan pada tabel di bawah ini.

Tabel 2.94
Interpretasi/Penilaian Kinerja Urusan Perdagangan Tahun 2019
Berdasarkan indikator *outcome*

No	Indikator Program	Target Tahun 2019	Realisasi Kinerja Tahun 2019	Capaian (%)	Interpretasi (penilaian)
1	Cakupan Jenis Pengawasan perdagangan	4	0	0	Sangat Rendah
2	Jumlah UTTP yang di tera	28502	0	0	Sangat Rendah
3	Jumlah Pelaku Usaha Perdagangan yang Dibina	5043	24	24	Sangat Rendah
4	Jumlah Kawasan Pedagang Kaki Lima yang dibentuk	1	20	20	Sangat Rendah
5	Jumlah pasar yang di revitalisasi	10	0	0	Sangat Rendah

Sumber : Bappppeda Kab. Sumedang (data diolah dari SIEVKA)

2.2.30 URUSAN PERINDUSTRIAN

B.30.1. Program

Berdasarkan Rencana Pembangunan Jangka Menengah Daerah (RPJMD) Kabupaten Sumedang Tahun 2018-2023 program yang dilaksanakan untuk penyelenggaraan Urusan Perindustrian, yaitu ;
1) Program Pengembangan Industri Kecil dan Menengah 2) Program Peningkatan Kemampuan Teknologi Industri 3) Program Pengembangan Sentra-Sentra Industri Potensial.

B.30.2. Capaian Indikator Kinerja

Interpretasi/kategori penilaian berdasarkan Permendagri 86/2017 terhadap realisasi kinerja Urusan Perindustrian pada Tahun 2019 berdasarkan indikator *outcome* dijabarkan pada tabel di bawah ini.

Tabel 2.95
Interpretasi/Penilaian Kinerja Urusan Perindustrian Tahun 2019
Berdasarkan indikator *outcome*

No	Indikator Program	Target Tahun 2019	Realisasi Kinerja Tahun 2019	Capaian (%)	Interpretasi (penilaian)
1	Peningkatan Jumlah IKM	3.47	10	10	Sangat Rendah
2	Jumlah Kelompok IKM yang mendapatkan Sarana dan Prasarana	169	0	0	Sangat Rendah
3	Peningkatan Jumlah Sentra Industri	0	0	0	Sangat Rendah

Sumber : Hasil Verifikasi SIEVKA (diolah)

2.2.31 URUSAN TRANSMIGRASI

B.31.1 Program

Berdasarkan Rencana Pembangunan Jangka Menengah Daerah (RPJMD) Kabupaten Sumedang Tahun 2018-2023 program yang dilaksanakan untuk penyelenggaraan Urusan Transmigrasi, yaitu : 1) Program Pengembangan Wilayah Transmigrasi.

B.31.2 Capaian Indikator Kinerja

Interpretasi/kategori penilaian berdasarkan Permendagri 86/2017 terhadap realisasi kinerja Urusan Transmigrasi pada Tahun 2019 berdasarkan indikator *outcome* dijabarkan pada tabel di bawah ini.

Tabel 2.96
Interpretasi/Penilaian Kinerja Urusan Transmigrasi Tahun 2019
Berdasarkan indikator *outcome*

No	Indikator Program	Target Tahun 2019	Realisasi Kinerja Tahun 2019	Capaian (%)	Interpretasi (penilaian)
1	Jumlah transmigran yang telah dilatih dan ditempatkan	56	0	0	Sangat Rendah

Sumber : Bappppeda Kab. Sumedang (data diolah dari SIEVKA)

2.2.32. Penyelenggaraan Tugas Umum Pemerintahan

C.32.1 Kerjasama Antar Daerah

Dalam rangka meningkatkan kesejahteraan rakyat, Daerah dapat mengadakan kerja sama yang didasarkan pada pertimbangan efisiensi dan efektivitas pelayanan publik serta saling menguntungkan. Kerja sama dimaksud dapat dilakukan oleh Daerah dengan : 1) Daerah lain; 2) Pihak ketiga; dan/atau 3) lembaga atau pemerintah daerah di luar negeri sesuai dengan ketentuan peraturan perundang-undangan.

C.32.2 Koordinasi dengan Instansi Vertikal di Daerah

Sebagai upaya untuk memfasilitasi kegiatan Kepala Daerah dalam mengkoordinasikan seluruh kegiatan yang berkaitan dengan keamanan dan ketertiban masyarakat, maka dilaksanakan kegiatan Forum Komunikasi Pimpinan Daerah (FOKOMINDA) yang didasarkan pada Keputusan Presiden Republik Indonesia Nomor 10 Tahun 1986 tentang Musyawarah Pimpinan Daerah (MUSPIDA).

Dalam implementasinya, Forum Komunikasi Pimpinan Daerah (FORKOMIDA) melakukan kajian serta rencana kebijakan strategis yang akan diambil terkait isu – isu yang merebak di masyarakat yang disinyalir akan mengganggu ketentraman dan ketertiban masyarakat, mengganggu stabilitas daerah dan menjaga kelancaran pembangunan di daerah. Forum Komunikasi Pimpinan Daerah (FORKOMIDA) terdiri atas Bupati Sumedang, Ketua DPRD Sumedang, Kepala Kepolisian Resor Sumedang, Komandan Distrik Militer, dan Kepala Kejaksaan Negeri Sumedang.

Dalam hal terjadi kondisi tertentu yang mengancam dan mengganggu ketentraman dan ketertiban, Bupati Sumedang selaku ketua Forum Komunikasi Pimpinan Daerah (FORKOMIDA) Kabupaten Sumedang dapat meminta Kepala Kepolisian Resor Sumedang dan atau Komandan Distrik Militer (Dandim) Sumedang serta pimpinan instansi vertikal/unit pelaksana teknis di Daerah untuk mengambil langkah – langkah penanganan.

Kebijakan, program, kegiatan serta permasalahan yang memerlukan penanganan secara lintas sektoral dan vertikal antara lain sebagai berikut :

1. Penyampaian Laporan Keterangan Pertanggungjawaban Bupati dan Laporan Keterangan Pertanggungjawaban Bupati Akhir Masa Jabatan Tahun 2013-2018;
2. Penyampaian Laporan Penyelenggaran Pemerintahan Daerah.
3. Persiapan pelaksanaan Musyawarah Rencana Pembangunan (Musrenbang) Kabupaten.
4. Koordinasi persiapan pelaksanaan Pilkada dan Pemilu/Pileg.
5. Penyaluran beras raskin.
6. Penanggulangan bencana.
7. Sosialisasi program penanggulangan kemiskinan.
8. Pengkoordinasian pertanahan di Kabupaten Sumedang.
9. Penyelesaian perkara tun/perdata dan fasilitasi bantuan hukum bagi orang/kelompok orang miskin di kabupaten sumedang.
10. Pemutakhiran data kependudukan.
11. Persiapan Bulan Suci Ramadan.
12. Peringatan HUT Kemerdekaan Republik Indonesia.
13. Peringatan Hari Anak Nasional.
14. Sosialisasi pelaksanaan Program Keluarga Harapan (PKH).
15. Persiapan Hari Raya Idul Fitri.
16. Sosialisme Program Adipura.
17. Antisipasi terhadap penyakit menular di Kabupaten Sumedang.
18. Peringatan Hari Raya Idul Adha.
19. Laporan pertanggungjawaban kegiatan SKPD.
20. Program TMMD.
21. Penanggulangan bencana daerah.
22. Program Ketahanan Pangan.

C.32.3 Pembinaan Batas Wilayah

Batas Daerah Kabupaten Sumedang mengacu pada Peraturan Menteri Dalam Negeri Nomor 74 Tahun 2018 tentang Batas Daerah Kabupaten Sumedang dengan Kabupaten Tasikmalaya Provinsi Jawa Barat. Berdasarkan Permendagri tersebut, Kabupaten Sumedang berbatasan dengan 6 (enam) Kabupaten, yaitu : 1) Kabupaten Bandung; 2) Kabupaten Subang; 3) Kabupaten Indramayu; 4) Kabupaten Majalengka; 5) Kabupaten Garut; dan 6) Kabupaten Tasikmalaya. Kebijakan dan kegiatan pembinaan batas daerah diarahkan kepada

penyelesaian konflik di daerah perbatasan dan pemantauan / monitoring pilar batas Kabupaten Sumedang berdasarkan Peraturan Menteri Dalam Negeri Nomor 74 Tahun 2018 tentang Batas Daerah Kabupaten Sumedang dengan Kabupaten Tasikmalaya Provinsi Jawa Barat.

C.32.4. Pencegahan dan Penanggulangan Bencana

Kebijakan Pemerintah Daerah Kabupaten Sumedang dalam upaya pencegahan dan penanggulangan bencana yaitu dengan meningkatkan kesadaran dan kesiagaan masyarakat tanggap bencana dengan prinsip “*sarasa, sariksa, keur sarerea*”. Fungsi pencegahan dan penanggulangan bencana dilakukan oleh SKPD Badan Penanggulangan Bencana Daerah (BPBD) Kabupaten Sumedang. Pada umumnya potensi bencana di wilayah Kabupaten Sumedang yaitu longsor (mengingat topografi Kabupaten Sumedang berupa perbukitan dan dataran tinggi), kebakaran, banjir, pergerakan tanah, dan angin puting beliung.

Upaya pencegahan dan penanggulangan bencana dapat dilakukan dengan berbagai kegiatan termasuk melalui penyuluhan dan pelatihan, pembentukan relawan bencana, sosialisasi di tiap Kecamatan dan pelatihan bagi ormas dan LSM yang bergerak dan peduli akan penanggulangan bencana, pembentukan Satgas, Team Rekasi Cepat (TRC) dan Pusat Pengendalian Operasi Penanggulangan Bencana (PUSDALOP PB) dan Pengungsi (PBP) di tiap daerah dan kegiatan lainnya yang dapat dikategorikan sebagai pencegahan dan penanggulangan bencana.

C.32.4.1 Capaian Indikator Kinerja

Capaian Indikator Kinerja Badan Penanggulangan Bencana Daerah dapat dilihat pada tabel 2.98.

Tabel 2.97

Capaian Indikator Kinerja Badan Penanggulangan Bencana Daerah

No	Indikator Program	Target Tahun 2019	Realisasi Kinerja Tahun 2019	Capaian (%)	Interpretasi (penilaian)
1	Jumlah Desa/Kelurahan Rawan Bencana	277	138	138	Tinggi

No	Indikator Program	Target Tahun 2019	Realisasi Kinerja Tahun 2019	Capaian (%)	Interpretasi (penilaian)
	yang Mendapatkan Informasi Peringatan Dini Bencana				
2	Persentase Kecepatan Respons Bencana Kurang dari 24 Jam	5	0	0	Sangat Rendah
3	Persentase Korban Bencana yang diberikan bantuan	100	100	100	Sangat Tinggi
4	Persentase pemulihan pasca bencana yang berhasil direalisasikan	100	100	100	Sangat Tinggi

Sumber : Bappppeda Kab. Sumedang (data diolah dari SIEVKA)

C.32.5 Kesatuan Bangsa dan Politik Dalam Negeri

Fungsi Kesatuan Bangsa dan Politik dilaksanakan oleh Kantor Kesatuan Bangsa dan Politik Kabupaten Sumedang. Keberhasilan yang dicapai yaitu selama kurun waktu Tahun 2018-2023 di wilayah Kabupaten Sumedang tidak terjadi konflik berbasis SARA, anarkisme, dan separatisme. Kondisi yang kondusif ini tidak terlepas dari peran seluruh pihak, baik Pemda, Polres, Kodim, Ormas, LSM, Organisasi Kepemudaan, dan pihak lainnya baik berperan secara langsung maupun tidak langsung.

Kondusifitas dan stabilitas dimaksud merupakan hasil dari upaya yang dilakukan oleh Badan Kesatuan Bangsa dan Politik beserta *stakeholders* lainnya dalam membina wawasan kebangsaan dan ketahanan nasional dalam rangka memantapkan pengamalan Pancasila, pelaksanaan UUD Negara Kesatuan Republik Indonesia Tahun 1945, pelestarian Bhineka Tunggal Ika serta pemertahanan dan pemeliharaan keutuhan Negara Kesatuan Republik Indonesia, pembinaan persatuan dan kesatuan, serta pembinaan kerukunan suku, umat beragama, ras dan golongan lainnya.

Selain itu, Pemilihan Presiden pada Tahun 2014 di Kabupaten Sumedang berjalan dengan aman dan lancar walaupun Jawa Barat dikategorikan wilayah rawan konflik. Begitupun pada tahapan Pilkada Serentak 2018, pada Tahun 2017 dan awal 2018 berjalan kondusif dan lancar sesuai dengan jadwal tahapan yang telah ditetapkan.

C.32.5.1 Capaian Indikator Kinerja

Interpretasi/kategori penilaian berdasarkan Permendagri 86/2017 terhadap realisasi kinerja Urusan Kesatuan Bangsa dan Politik Dalam Negeri pada Tahun 2019 berdasarkan indikator *outcome* dijabarkan pada tabel di bawah ini.

Tabel 2.98
Interpretasi/Penilaian Kinerja Urusan Kesatuan Bangsa dan Politik Dalam Negeri Tahun 2019 Berdasarkan indikator *outcome*

No	Indikator Program	Target Tahun 2019	Realisasi Kinerja Tahun 2019	Capaian (%)	Interpretasi (penilaian)
1	Persentase potensi konflik yang tidak menjadi konflik lingkup wawasan kebangsaan	100	0.00	0.00	Sangat Rendah
2	Jumlah Masyarakat yang mengikuti Pendidikan Politik	1575	0.00	0.00	Sangat Rendah
3	Persentase Ormas yang dibina	46.19	25.00	25.00	Rendah
4	Persentase Potensi konflik yang tidak menjadi konflik Lingkup (Sosial Politik, ekonomi dan Budaya)	100	0.00	0.00	Sangat Rendah
5	Persentase potensi konflik yang tidak menjadi konflik lingkup Kewaspadaan Nasional	100	25	50	Rendah
6	Jumlah Konflik Sara dan Keagamaan	0.00	0.00	0.00	Sangat Rendah

No	Indikator Program	Target Tahun 2019	Realisasi Kinerja Tahun 2019	Capaian (%)	Interpretasi (penilaian)
	Cakupan Pengelolaan Administrasi Kepegawaian SKPD	100	0.00	0.00	Sangat Rendah

Sumber : Bappppeda Kab. Sumedang (data diolah dari SIEVKA)

C.32.6 Sekretariat Daerah

C.32.6.1 Program

Berdasarkan Rencana Pembangunan Jangka Menengah Daerah (RPJMD) Kabupaten Sumedang Tahun 2018-2023, program yang dilaksanakan oleh Sekretariat Daerah, yaitu :

- 1) Program Peningkatan dan Pengendalian Koordinasi Pemerintah Daerah;
- 2) Program Pengendalian Manajemen Pembangunan Daerah;
- 3) Program Peningkatan Koordinasi dan Fasilitasi Penyelenggaraan Pelayanan Kedinasan Kepala Daerah/Wakil Kepala Daerah.

C.232.6.2 Capaian Indikator Kinerja

Interpretasi/kategori penilaian berdasarkan Permendagri 86/2017 terhadap realisasi kinerja Sekretariat Daerah pada Tahun 2019 berdasarkan indikator *outcome* dijabarkan pada tabel di bawah ini.

Tabel 2.99
Interpretasi/Penilaian Kinerja Sekretariat Daerah Tahun 2019
Berdasarkan indikator *outcome*

No	Indikator Program	Target Tahun 2019	Realisasi Kinerja Tahun 2019	Capaian (%)	Interpretasi (penilaian)
1	persentase manajemen pemerintahan kecamatan dan kelurahan yang berkategori "baik"	100	47.42	58.68	Rendah
2	persentase tertib administrasi penyelenggaraan pemerintahan	100	22.64	25.12	Sangat Rendah
4	Persentase mediasi penyelesaian	100	24.95	37.15	Sangat Rendah

No	Indikator Program	Target Tahun 2019	Realisasi Kinerja Tahun 2019	Capaian (%)	Interpretasi (penilaian)
	masalah pertanahan				
5	Nilai LPPD	3.15	67.73	67.73	Tinggi
6	Persentase tertib administrasi kewilayahan	100	5.63	5.63	Sangat Rendah
7	Persentase Sakip Kecamatan yang nilainya "B"	60	43.89	43.89	Rendah
8	Persentase data tanah HGU yang terferivikasi dan tervalidasi	100	19.50	23.48	Sangat Rendah
9	Nilai SAKIP Kabupaten	B	0.00	0.00	Sangat Rendah
10	Indeks Reformasi Birokrasi	65.00	19.50	19.50	Sangat Rendah
11	Tingkat kepatuhan terhadap standar pelayanan publik di Kabupaten Sumedang	70.00	59.23	65.02	Tinggi
12	Persentase pemrosesan rancangan produk hukum daerah yang harmonis dan tidak tumpah tindih	100	16.85	26.56	Sangat Rendah
13	Persentase cakupan pengaduan hukum yang ditindak lanjuti	100	16.63	31.18	Sangat Rendah
14	Persentase pemutakhiran data pada website JDIH secara berkelanjutan	100	65.77	65.77	Sangat Tinggi
15	Persentase dokumen kesepakatan bersama yang ditindak lanjuti kedalam perjanjian kerjasama	100	46.59	46.59	Sangat Tinggi
16	Persentase perjanjian kerjasama yang	100	47.68	47.68	Tinggi

No	Indikator Program	Target Tahun 2019	Realisasi Kinerja Tahun 2019	Capaian (%)	Interpretasi (penilaian)
	ditindaklanjuti kedalam rencana aksi yang jelas dan terukur				
17	Persentase BUMD dan lembaga keuangan yang capaian target kinerja tahunannya berkategori "baik"	100	19.85	30.35	Sangat Rendah
18	Persentase Perangkat Daerah bidang SDA, pertanian, sarana ekonomi, perdagangan dan UMKM yang target capaian kinerja tahunannya berkategori "baik"	100	13.06	14.40	Sangat Rendah
19	Persentase Perangkat Daerah bidang pendidikan, kebudayaan dan kesehatan ; bidang sosial, tenaga kerja dan transmigrasi; bidang pemuda, olahraga, pemberdayaan perempuan dan KB yang capaian target kinerja tahunannya berkategori "baik"	100	49.20	49.94	Sangat Rendah
20	Persentase Perangkat Daerah yang melaksanakan administrasi kinerja pembangunan triwulanannya berkategori "baik"	100	43.87	48.87	Rendah
21	Tingkat Kematangan UKPBJ	Level 3	47.25	47.68	Sangat Rendah

No	Indikator Program	Target Tahun 2019	Realisasi Kinerja Tahun 2019	Capaian (%)	Interpretasi (penilaian)
22	Capaian realisasi pengadaan barang dan jasa terhadap jumlah usulan	100	65.91	65.91	Tinggi
23	Cakupan Fasilitiasi dan Dukungan Pelayanan Kepada Pimpinan Daerah	100	51.93	51.93	Sangat Tinggi
24	Tingkat kepatuhan terhadap standar pelayanan publik dilingkungan Sekretariat Daerah	70,00	75.59	75.59	Sangat Tinggi
25	Tingkat penggunaan digital office (e-office) Sekretariat Daerah	80,00	30.47	30.47	Rendah
26	Cakupan Tertib Administrasi Keuangan	100	30.47	45.35	Sangat Rendah
27	Persentase barang milik daerah yang dikelola secara efektif dan efisien	100	20.56	36.57	Sangat Rendah
28	Persentase pengadaan sarana dan prasarana aparatur	100	88.33	88.33	Sangat Tinggi
29	Persentase koordinasi dan fasilitasi pelayanan Kedinasan Kepala Daerah/Wakil Kepala Daerah	100	56.72	56.72	Tinggi
30	Tingkat kepuasan masyarakat terhadap layanan informasi publik	85,00	48.04	48.04	Tinggi
31	Tingkat pengetahuan masyarakat terhadap	75,00	41.50	41.50	Sangat Tinggi

No	Indikator Program	Target Tahun 2019	Realisasi Kinerja Tahun 2019	Capaian (%)	Interpretasi (penilaian)
	program Sumedang Simpati				

Sumber : Bappppeda Kab. Sumedang (data diolah dari SIEVKA)

C.32.7 Sekretariat Dewan

C.32.7.1 Program

Berdasarkan Rencana Pembangunan Jangka Menengah Daerah (RPJMD) Kabupaten Sumedang Tahun 2018-2023, program yang dilaksanakan oleh Sekretariat DPRD, yaitu Program Peningkatan Kapasitas Lembaga Perwakilan Rakyat Daerah.

C.32.7.2 Capaian Indikator Kinerja

Interpretasi/kategori penilaian berdasarkan Permendagri 86/2017 terhadap realisasi kinerja Sekretariat Dewan pada Tahun 2019 berdasarkan indikator *outcome* dijabarkan pada tabel di bawah ini.

Tabel 2.100
Interpretasi/Penilaian Kinerja Sekretariat Dewan Tahun 2019
Berdasarkan indikator *outcome*

No	Indikator Program	Target Tahun 2019	Realisasi Kinerja Tahun 2019	Capaian (%)	Interpretasi (penilaian)
1	Persentase Cakupan Produk Hukum Yang ditetapkan	86.00	27.55	27.55	Sangat Rendah
2	Persetujuan APBD Tepat Waktu	100	85.15	85.15	Sangat Tinggi
3	Persentase Fungsi Pegawai	100	71.77	71.77	Sangat Tinggi
4	Persentase aspirasi yang ditindaklanjuti dalam bentuk rekomendasi	95.00	87.01	87.01	Sangat Tinggi
5	Persentase Peningkatan Kapasitas Anggota DPRD	100	1.60	3.2	Sangat Rendah

No	Indikator Program	Target Tahun 2019	Realisasi Kinerja Tahun 2019	Capaian (%)	Interpretasi (penilaian)
6	Prosentase Aktifitas Kegiatan DPRD yang dipublikasikan	100	83.45	83.45	Sangat Tinggi

Sumber : Bappropda Kab. Sumedang (data diolah dari SIEVKA)

C.32.8 Inspektorat

C.32.8.1 Program

Berdasarkan Rencana Pembangunan Jangka Menengah Daerah (RPJMD) Kabupaten Sumedang Tahun 2018-2023, program yang dilaksanakan oleh Inspektorat, yaitu : 1) Program Penataan dan Peningkatan Sistem Pengawasan Internal dan Pengendalian Pelaksanaan Kebijakan KHD; 2) Program Peningkatan Profesionalisme Tenaga Pemeriksa Aparatur Pengawasan; 3) Program Penegakan Integritas.

C.32.8.2 Capaian Indikator Kinerja

Interpretasi/kategori penilaian berdasarkan Permendagri 86/2017 terhadap realisasi kinerja Inspektorat pada Tahun 2019 berdasarkan indikator *outcome* dijabarkan pada tabel di bawah ini.

Tabel 2.101
Interpretasi/Penilaian Kinerja Inspektorat Tahun 2019 Berdasarkan indikator *outcome*

No	Indikator Program	Target Tahun 2019	Realisasi Kinerja Tahun 2019	Capaian (%)	Interpretasi (penilaian)
1	Persentase pemenuhan unsur SPIP	100	5.56	5.56	Sangat Rendah
2	Persentase SAKIP Perangkat Daerah yang dievaluasi	100	90.25	90.25	Sangat Tinggi
3	Jumlah temuan hasil pengawasan yang telah ditindaklanjuti berdasarkan aspek pemeriksaan	380	27.29	44.04	Sangat Rendah

No	Indikator Program	Target Tahun 2019	Realisasi Kinerja Tahun 2019	Capaian (%)	Interpretasi (penilaian)
4	Jumlah temuan hasil pengawasan berdasarkan aspek pemeriksaan	500	47.88	47.88	Sangat Rendah
5	persentase perangkat daerah dan pemerintah desa yang berkonsultasi	23.44	19.7	27.62	Sangat Rendah
6	Persentase pegawai yang mengikuti pelatihan	33.33	9.00	15.18	Sangat Rendah
7	Persentase elemen IACM yang terpenuhi	100	43.54	43.54	Sangat Rendah
8	Persentase Penilaian Zona Integritas	100	24.37	24.37	Sangat Rendah

Sumber : Bappppeda Kab. Sumedang (data diolah dari SIEVKA)

C.32.9 Perencanaan, Penelitian Dan Pengembangan

Fungsi Perencanaan, Penelitian dan Pengembangan dilaksanakan oleh Badan Perencanaan Pembangunan, Penelitian dan Pengembangan Daerah (BAPPPEDA).

C.32.9.1 Program

Berdasarkan Rencana Pembangunan Jangka Menengah Daerah (RPJMD) Kabupaten Sumedang Tahun 2018-2023, program yang dilaksanakan untuk penyelenggaraan Fungsi Perencanaan, Penelitian dan Pengembangan, yaitu : 1) Program Perencanaan, Pengendalian dan Evaluasi Pembangunan Daerah; 2) Program Penelitian dan Pengembangan Daerah.

C.32.9.2 Capaian Indikator Kinerja

Interpretasi/kategori penilaian berdasarkan Permendagri 86/2017 terhadap realisasi kinerja Bappppeda pada Tahun 2019 berdasarkan indikator *outcome* dijabarkan pada tabel di bawah ini.

Tabel 2.102
Interpretasi/ Penilaian Kinerja Bappppeda Tahun 2019 Berdasarkan indikator *outcome*

No	Indikator Program	Target Tahun 2019	Realisasi Kinerja Tahun 2019	Capaian (%)	Interpretasi (penilaian)
1	Persentase Keselerasan Program Perencanaan Pembangunan Daerah;	100	54.44	54.44	Sangat Tinggi
2	Persentase Ketercapaian Target Program Pembangunan Prasarana dan Pengembangan Wilayah Berkategori "Baik";	100	17	17	Sangat Rendah
3	Persentase Ketercapaian Target Program Pembangunan Ekonomi dan SDA berkategori "Baik";	100	30	42.5	Sangat Rendah
4	Persentase Ketercapaian Target Program Pembangunan Pemerintahan dan Sosial berkategori "Baik".	100	32.50	37.96	Sangat Rendah
5	Persentase ASN yang mengikuti Pengembangan Kompetensi	100	25	50	Sangat Rendah
6	Persentase ASN yang mengikuti Uji Kompetensi	100	0.00	0.00	Sangat Rendah

Sumber : Bappppeda Kab. Sumedang (data diolah dari SIEVKA)

C.32.10 Keuangan

Fungsi Keuangan dilaksanakan oleh 2 (dua) Badan, yaitu Badan Pengelolaan Pendapatan Daerah (Bappenda) dan Badan Pengelolaan Keuangan dan Aset Daerah (BPKAD).

C.32.10.1 Program

Berdasarkan Rencana Pembangunan Jangka Menengah Daerah (RPJMD) Kabupaten Sumedang Tahun 2018-2023, program yang dilaksanakan untuk penyelenggaraan Fungsi Keuangan, yaitu : 1) Program Peningkatan dan Pengembangan Pengelolaan Keuangan Daerah; 2) Program Pengembangan Pengelolaan Pendapatan Daerah.

C.32.10.2 Capaian Indikator Kinerja

Interpretasi/kategori penilaian berdasarkan Permendagri 86/2017 terhadap realisasi kinerja Keuangan pada Tahun 2019 berdasarkan indikator *outcome* dijabarkan pada tabel di bawah ini.

Tabel 2.103
Interpretasi/Penilaian Kinerja Keuangan Tahun 2019 Berdasarkan indikator *outcome*

No	Indikator Program	Target Tahun 2019	Realisasi Kinerja Tahun 2019	Capaian (%)	Interpretasi (penilaian)
1	Tingkat akurasi dokumen penganggaran	92	95.42	95.42	Sangat Tinggi
2	Ketepatan Waktu Proses Penganggaran	100	0	0	Sangat Rendah
3	Cakupan dokumen pengajuan pembayaran yang sesuai dengan aturan	91.00	99.00	99.00	Sangat Tinggi
4	Tingkat Ketepatan Waktu Penyampaian LKOPD dan LKPD	85	68.18	68.18	Sangat Tinggi
5	Keakuratan Penatausahaan Aset (Materialitas)	87	54.85	54.85	Sangat Tinggi
6	Indeks kepuasan masyarakat pelayanan pajak	85	21.09	29.18	Sangat Rendah

No	Indikator Program	Target Tahun 2019	Realisasi Kinerja Tahun 2019	Capaian (%)	Interpretasi (penilaian)
7	Persentase Potensi Pajak Daerah	75.00	21.09	29.18	Sangat Rendah
8	Persentase Rata Rata Wajib Pajak yang membayar	80	21.09	29.18	Sangat Rendah

Sumber : Bappedda Kab. Sumedang (data diolah dari SIEVKA)

C.32.11 Kepegawaian, Pendidikan dan Pelatihan

Fungsi Kepegawaian, Pendidikan dan Pelatihan dilaksanakan oleh Badan Kepegawaian dan Pengembangan Sumber Daya Manusia (BKPSDM).

C.32.11.1 Program

Berdasarkan Rencana Pembangunan Jangka Menengah Daerah (RPJMD) Kabupaten Sumedang Tahun 2018-2023, program yang dilaksanakan untuk penyelenggaraan Fungsi Kepegawaian, Pendidikan dan Pelatihan, yaitu : 1) Program Pembinaan, Pengembangan dan Pengelolaan Manajemen Aparatur; 2) Program Pengembangan Kompetensi Aparatur.

C.32.11.2 Capaian Indikator Kinerja

Interpretasi/kategori penilaian berdasarkan Permendagri 86/2017 terhadap realisasi kinerja Kepegawaian, Pendidikan dan Pelatihan pada Tahun 2019 berdasarkan indikator *outcome* dijabarkan pada tabel di bawah ini.

Tabel 2.104
Interpretasi/Penilaian Kinerja Kepegawaian, Pendidikan dan Pelatihan Tahun 2019 Berdasarkan indikator *outcome*

No	Indikator Program	Target Tahun 2019	Realisasi Kinerja Tahun 2019	Capaian (%)	Interpretasi (penilaian)
1	Persentase ASN yang memiliki nilai PPK PNS minimal baik	100	6.33	11.85	Sangat Rendah

No	Indikator Program	Target Tahun 2019	Realisasi Kinerja Tahun 2019	Capaian (%)	Interpretasi (penilaian)
2	Persentase Penempatan Jabatan Eselon ASN sesuai Kualifikasi	65.00	0.00	10.00	Sangat Rendah
3	Persentase penurunan pelanggaran disiplin PNS	0.018	0.106	100	
4	Persentase pemetaan jabatan pelaksana sesuai kebutuhan	26.05	0.00	15.80	
5	Persentase pegawai yang terlayani administrasi kepegawaian	95.00	10.16	54.26	
6	Persentase ketersediaan data pegawai yang akurat	100	40.00	40.00	
7	Persentase ASN yang mengikuti Pengembangan Kompetensi	30.00	18.74	18.74	
8	Persentase ASN yang mengikuti Uji Kompetensi	42.19	20.95	24.40	

Sumber : Bapppeda Kab. Sumedang (data diolah dari SIEVKA)

Tabel 2.105
Evaluasi Terhadap Hasil RKPD
Pemerintah Kabupaten Sumedang
Periode Pelaksanaan Tahun Anggaran 2019

No	SASARAN	URUSAN/BIDANG URUSAN PEMERINTAHAN DAERAH DAN PROGRAM/KEGIATAN	INDIKATOR KINERJA PROGRAM (Outcome)/KEGIATAN (Output)	TARGET RPJMD KABUPATEN/KOTA PADA TAHUN 2023 (Akhir Periode RPJMD)		REALISASI CAPAIAN KINERJA RPJMD KABUPATEN/KOTA TA sampai dengan RKPD KABUPATEN/KOTA TAHUN LALU (n-2)		Target Kinerja dan Anggaran RKPD SKPD Tahun berjalan(Tahun n-1) yang dievaluasi		Realisasi Kinerja Pada Triwulan				Realisasi Capaian Kinerja dan Anggaran RKPD SKPD yang dievaluasi		Realisasi Kinerja dan Anggaran Renstra SKPD s/d tahun 2019(Akhir Tahun Pelaksanaan Renja SKPD Tahun 2019)		Tingkat Capaian Kinerja Dan Realisasi Anggaran Renstra SKPD s/d tahun 2019(%)		Perangkat Daerah Penanggung jawab	
				K	Rp	K	Rp	K	Rp	K	Rp	K	Rp	K	Rp	K	Rp	K	Rp		
1	PENDIDIKAN																				
		Program Pendidikan Anak Usia Dini		100	27.007.662.000			100		53.003.900.000,00	0,00		100,00	2.200.000,00	100,00	2.200.000,00	100	2.200.000,00	100,00	0,00	DINAS PENDIDIKAN
		Rehabilitasi Ruang Kelas PAUD	-	0,00	-	0,00	-							0,00	-	0	-	0,00	0,00	DINAS PENDIDIKAN	
		Pengadaan Alat Permainan Edukatif (APE Luar dan APE Dalam) untuk PAUD	-	0,00	-	0,00	-							0,00	-	0	-	0,00	0,00	DINAS PENDIDIKAN	
		Pengadaan Sarana dan Prasarana PAUD	-	0,00	-	0,00	-							0,00	-	0	-	0,00	0,00	DINAS PENDIDIKAN	
		Jambore PAUD Formal dan Non Formal	-	0,00	-	0,00	1	Paket	80.000.000,00					0,00	-	0	-	0,00	0,00	DINAS PENDIDIKAN	
		Pengelolaan Administrasi BOP PAUD	-	0,00	-	0,00	897	TK/PAUD	80.000.000,00	0,00		0,00		0,00	-	0	-	0,00	0,00	DINAS PENDIDIKAN	
		Penataan Halaman PAUD	-	0,00	-	0,00	0	PAUD	75.000.000,00	0		0	2.200.000,00	0,00	2.200.000,00	0	2.200.000,00	0,00	2,93	DINAS PENDIDIKAN	
		Pembangunan Ruang Kelas Baru Jenjang PAUD	-	0,00	-	0,00	1	Ruang Kelas	150.000.000,00					0,00	-	0	-	0,00	0,00	DINAS PENDIDIKAN	
		Sarana dan Prasarana PAUD	-	0,00	-	0,00	0	PAUD Di Kabupaten Sumedang	3.780.000.000,00	0,00		0,00		0,00	-	0	-	0,00	0,00	DINAS PENDIDIKAN	
		Program Wajib Belajar Pendidikan Dasar Sembilan Tahun					119,13		253.112.182.000,00	174,50	443.535.000,00	174,50	187.226.750,00	349,00	630.761.750,00	349	630.761.750,00	100,00	0,25	DINAS PENDIDIKAN	
		Rehabilitasi Ruang Kelas Jenjang SD	-	0,00	-	0,00	0	SD di Kabupaten Sumedang	190.000.000,00					0,00	-	0	-	0,00	0,00	DINAS PENDIDIKAN	
		Rehabilitasi Ruang Kelas Jenjang SMP	-	0,00	-	0,00	100,00	persen	95.000.000,00					0,00	-	0	-	0,00	0,00	DINAS PENDIDIKAN	

No	SASARAN	URUSAN/BIDANG URUSAN PEMERINTAHAN DAERAH DAN PROGRAM/KEGIATAN	INDIKATOR KINERJA PROGRAM (Outcome)/KEGIATAN (Output)	TARGET RPJMD KABUPATEN/KOTA PADA TAHUN 2023 (Akhir Periode RPJMD)		REALISASI CAPAIAN KINERJA RPJMD KABUPATEN/KOTA TA sampai dengan RKPd KABUPATEN/KOTA TAHUN LALU (n-2)		Target Kinerja dan Anggaran RKPd SKPD Tahun berjalan(Tahun n-1) yang dievaluasi				Realisasi Kinerja Pada Triwulan				Realisasi Capaian Kinerja dan Anggaran RKPd SKPD yang dievaluasi		Realisasi Kinerja dan Anggaran Renstra SKPD s/d tahun 2019(Akhir Tahun Pelaksanaan Renja SKPD Tahun 2019)		Tingkat Capaian Kinerja Dan Realisasi Anggaran Renstra SKPD s/d tahun 2019(%)		Perangkat Daerah Penanggung jawab
												I		II								
												K	Rp	K	Rp							
		Rehabilitasi Ruang Perpustakaan Jenjang SD	-	-	0,00	-	-	-	-	-	-	-	-	0,00	-	0	-	0,00	0,00	DINAS PENDIDIKAN		
		Rehabilitasi Jamban Siswa/Guru Jenjang SD	-	-	0,00	-	-	-	-	-	-	-	-	0,00	-	0	-	0,00	0,00	DINAS PENDIDIKAN		
		Pembangunan Ruang Kelas Baru Jenjang SD	-	-	0,00	-	-	-	-	175.000.000,00	-	-	-	-	0,00	-	0	-	0,00	0,00	DINAS PENDIDIKAN	
		Pembangunan Ruang Kelas Baru Jenjang SMP	-	-	0,00	-	-	-	-	-	-	-	-	0,00	-	0	-	0,00	0,00	DINAS PENDIDIKAN		
		Pembangunan Ruang Perpustakaan Jenjang SD	-	-	0,00	-	-	-	-	-	-	-	-	0,00	-	0	-	0,00	0,00	DINAS PENDIDIKAN		
		Pembangunan Jamban Siswa/Guru Jenjang SD	-	-	0,00	-	-	-	-	-	-	-	-	0,00	-	0	-	0,00	0,00	DINAS PENDIDIKAN		
		Pembangunan Jamban Siswa/Guru Jenjang SMP	-	-	0,00	-	-	-	-	-	-	-	-	0,00	-	0	-	0,00	0,00	DINAS PENDIDIKAN		
		Pengadaan Sarana PJOK dan/atau Seni Budaya Jenjang SD	-	-	0,00	-	-	-	-	-	-	-	-	0,00	-	0	-	0,00	0,00	DINAS PENDIDIKAN		
		Penataan Halaman Jenjang SD	Terfasilitasinya Proses Pengadaan Sarana dan Prasarana Pendidikan SD	-	0,00	-	2	SDN	1.060.000.000,00	-	-	-	-	0,00	-	0	-	0,00	0,00	DINAS PENDIDIKAN		
		Penataan Halaman Jenjang SMP	Terfasilitasinya Proses Pengadaan Sarana dan Prasarana Pendidikan Jenjang SMP	-	0,00	-	100,00	persen	190.000.000,00	0,00	-	0,00	-	0,00	-	0,00	-	0,00	0,00	DINAS PENDIDIKAN		
		Pengadaan Mebeulair Jenjang SD	Terfasilitasinya Proses Pengadaan Sarana dan Prasarana Pendidikan SD	-	0,00	-	1	SDN	100.000.000,00	-	-	-	-	0,00	-	0	-	0,00	0,00	DINAS PENDIDIKAN		
		Pengadaan Mebeulair Jenjang SMP	-	-	0,00	-	-	-	-	-	-	-	-	0,00	-	0	-	0,00	0,00	DINAS PENDIDIKAN		
		Pembangunan TPT Jenjang SD	Terfasilitasinya Proses Pengadaan Sarana dan Prasarana Pendidikan SDN	-	0,00	-	2	SDN	250.000.000,00	-	-	-	-	0,00	-	0	-	0,00	0,00	DINAS PENDIDIKAN		
		Pembangunan TPT Jenjang SMP	-	-	0,00	-	-	-	-	-	-	-	-	0,00	-	0	-	0,00	0,00	DINAS PENDIDIKAN		
		Penyelenggaraan Olahraga Olimpiade Siswa Nasional dan Festival Seni Siswa Nasional Jenjang SD	Terselenggaranya Kegiatan kesiswaan Tingkat Kabupaten dan Provinsi.	-	0,00	-	100,00	persen	400.000.000,00	50,00	199.220.000,00	50,00	150.776.750,00	100,00	349.996.750,00	100	349.996.750,00	100,00	87,50	DINAS PENDIDIKAN		

No	SASARAN	URUSAN/BIDANG URUSAN PEMERINTAHAN DAERAH DAN PROGRAM/KEGIATAN	INDIKATOR KINERJA PROGRAM (Outcome)/KEGIATAN (Output)	TARGET RPJMD KABUPATEN/KOTA PADA TAHUN 2023 (Akhir Periode RPJMD)		REALISASI CAPAIAN KINERJA RPJMD KABUPATEN/KOTA TA sampai dengan RKPD KABUPATEN/KOTA TAHUN LALU (n-2)		Target Kinerja dan Anggaran RKPD SKPD Tahun berjalan(Tahun n-1) yang dievaluasi				Realisasi Kinerja Pada Triwulan				Realisasi Capaian Kinerja dan Anggaran RKPD SKPD yang dievaluasi		Realisasi Kinerja dan Anggaran Renstra SKPD s/d tahun 2019(Akhir Tahun Pelaksanaan Renja SKPD Tahun 2019)		Tingkat Capaian Kinerja Dan Realisasi Anggaran Renstra SKPD s/d tahun 2019(%)		Perangkat Daerah Penanggung jawab
				K	Rp	K	Rp	K	Rp	K	Rp	K	Rp	K	Rp	K	Rp	K	Rp	K	Rp	
		Penyelenggaraan Olahraga Olimpiade Siswa Nasional dan Festival Seni Siswa Nasional Jenjang SMP	Terselenggaranya Kegiatan kesiswaan Tingkat Kabupaten dan Provinsi.	-	0,00	-	0,00			300.000.000,00	81,80	244.315.000,00	6,40	36.450.000,00	88,20	280.765.000,00	88,2	280.765.000,00	88,22	93,59	DINAS PENDIDIKAN	
		Penyelenggaraan Kegiatan Gala Siswa Jenjang SMP	Terselenggaranya Turnamen Sepak Bola Jenjang SMP	-	0,00	-	0,00			250.000.000,00		-		-	0,00	-	0	-	0,00	0,00	DINAS PENDIDIKAN	
		Penyelenggaraan Lomba Motivasi Belajar Mandiri (Lamojari) Jenjang SMP	Terselenggaranya Kegiatan kesiswaan Tk. Kabupaten dan Prov.	-	0,00	-	0,00			20.000.000,00		-		-	0,00	-	0	-	0,00	0,00	DINAS PENDIDIKAN	
		Penyelenggaraan Gerakan Literasi Jenjang SD	Terselenggaranya Kegiatan kesiswaan	-	0,00	-	0,00			100.000.000,00		-		-	0,00	-	0	-	0,00	0,00	DINAS PENDIDIKAN	
		Pembinaan Sekolah Olahraga Jenjang SMP	Terselenggaranya Kegiatan pembinaan Sekolah Bidang Olah Raga Sepakbola	-	0,00	-	0,00			30.000.000,00		-		-	0,00	-	0	-	0,00	0,00	DINAS PENDIDIKAN	
		Pengadaan Lahan untuk Sekolah	Terfasilitasinya Proses Pengadaan Sarana dan Prasarana Pendidikan	-	0,00	-	1	SDN		1.000.000.000,00		-		-	0,00	-	0	-	0,00	0,00	DINAS PENDIDIKAN	
		Rehabilitasi Prasarana Belajar SD	Terlaksanannya Pengadaan Sarana dan Prasarana Pendidikan Sekolah	-	0,00	-	0,00	SD Di Kabupaten Sumedang		77.480.000.000,00		-		-	0,00	-	0	-	0,00	0,00	DINAS PENDIDIKAN	
		Pembangunan Prasarana Belajar SD	Terlaksanannya Pengadaan Sarana dan Prasarana Pendidikan Sekolah	-	0,00	-	100,00	persen		38.995.000.000,00	0	-	0	12.950.000,00	0,00	12.950.000,00	0	12.950.000,00	0,00	0,03	DINAS PENDIDIKAN	
		Pengadaan Sarana Belajar SD	Terlaksanannya Pengadaan Sarana dan Prasarana Pendidikan Sekolah	-	0,00	-	100,00	persen		18.650.000.000,00	0	-	0	2.316.996.400,00	0,00	2.316.996.400,00	0	2.316.996.400,00	0,00	12,42	DINAS PENDIDIKAN	
		Rehabilitasi Prasarana Belajar SMP	Terlaksanannya Pengadaan Sarana & Prasarana Pendidikan jenjang SMP	-	0,00	-	100,00	persen		52.558.000.000,00		-		-	0,00	-	0	-	0,00	0,00	DINAS PENDIDIKAN	
		Pembangunan Prasarana Belajar SMP	Terlaksanannya Pengadaan Sarana & Prasarana Pendidikan Sekolah Menengah Pertama	-	0,00	-	0,00	SMP di Kabupaten Sumedang		60.395.500.000,00		-		-	0,00	-	0	-	0,00	0,00	DINAS PENDIDIKAN	
		Pengadaan Sarana Belajar SMP	Terlaksanannya Pengadaan Sarana & Prasarana Pendidikan Sekolah Menengah Pertama	-	0,00	-	0,00	SMP di Kabupaten Sumedang		24.580.000.000,00		-		-	0,00	-	0	-	0,00	0,00	DINAS PENDIDIKAN	
		Program Pelayanan Pendidikan Non Formal					98,00			98,00		98,00		196,00		196		200,00	0,00	DINAS PENDIDIKAN		

No	SASARAN	URUSAN/BIDANG URUSAN PEMERINTAHAN DAERAH DAN PROGRAM/KEGIATAN	INDIKATOR KINERJA PROGRAM (Outcome)/KEGIATAN (Output)	TARGET RPJMD KABUPATEN/KOTA PADA TAHUN 2023 (Akhir Periode RPJMD)		REALISASI CAPAIAN KINERJA RPJMD KABUPATEN/KOTA TA sampai dengan RKPD KABUPATEN/KOTA TAHUN LALU (n-2)		Target Kinerja dan Anggaran RKPD SKPD Tahun berjalan(Tahun n-1) yang dievaluasi				Realisasi Kinerja Pada Triwulan				Realisasi Capaian Kinerja dan Anggaran RKPD SKPD yang dievaluasi		Realisasi Kinerja dan Anggaran Renstra SKPD s/d tahun 2019(Akhir Tahun Pelaksanaan Renja SKPD Tahun 2019)		Tingkat Capaian Kinerja Dan Realisasi Anggaran Renstra SKPD s/d tahun 2019(%)		Perangkat Daerah Penanggung jawab
				K	Rp	K	Rp	K		Rp	K	Rp	K	Rp	K	Rp	K	Rp	K	Rp		
		Penyelenggaraan Pendidikan Non Formal (Paket A, B, C)	Terlaksananya Paket A, B dan C Di Kab. Sumedang			-	0,00	-	3	Kelompok	50.000.000,00					0,00		0		0,00	0,00	DINAS PENDIDIKAN
		Penyelenggaraan Hari Aksara Internasional	Terlaksananya Hari Aksara Internasional (HAI)			-	0,00	-	3	Kali	80.000.000,00					0,00		0		0,00	0,00	DINAS PENDIDIKAN
		Penyelenggaraan Pameran Kursus	Terlaksananya Program Pameran Kursus Di Kabupaten Sumedang			-	0,00	-	1	Kali	87.500.000,00					0,00		0		0,00	0,00	DINAS PENDIDIKAN
		Penyebarluasan Informasi Program Pendidikan Non Formal	-			-	0,00	-							0,00		0		0,00	0,00	DINAS PENDIDIKAN	
		Rehabilitasi Sanggar Kegiatan Belajar (SKB)	-			-	0,00	-							0,00		0		0,00	0,00	DINAS PENDIDIKAN	
		Rehabilitasi Prasarana Belajar SKB	Terlaksananya Pengadaan Sarana dan Prasarana Pendidikan SKB			-	0,00	-	0	SKB Kabupaten Sumedang	1.090.000.000,00					0,00		0		0,00	0,00	DINAS PENDIDIKAN
		Pembangunan Prasarana Belajar SKB	Terlaksananya Pengadaan Sarana dan Prasarana Pendidikan Sekolah			-	0,00	-	100,00		940.000.000,00					0,00		0		0,00	0,00	DINAS PENDIDIKAN
		Pengadaan Sarana Belajar SKB	Terlaksananya Pengadaan Sarana dan Prasarana Pendidikan			-	0,00	-	100,00		500.000.000,00					0,00		0		0,00	0,00	DINAS PENDIDIKAN
		Program Peningkatan Mutu Pendidik dan Tenaga Kependidikan		100	7.110.250.000				97,49		694.000.000,00	0,00	272.123.200,00	0,00	309.323.400,00	0,00	581.446.600,00	0	581.446.600,00	0,00	83,78	DINAS PENDIDIKAN
		Peningkatan Kapasitas Tenaga Pendidik PAUD	-			-	0,00	-							0,00		0		0,00	0,00	DINAS PENDIDIKAN	
		Peningkatan Kapasitas Tenaga Pendidik SD	Terlaksananya Akreditasi di Kabupaten Sumedang			-	0,00	-	25	Sekolah Dasar	70.000.000,00					0,00		0		0,00	0,00	DINAS PENDIDIKAN
		Peningkatan Kapasitas Tenaga Pendidik dan Tenaga Kependidikan SMP	Terwujudnya Peningkatan Profesi Kepengawasan Jenjang Sekolah			-	0,00	-	2000	Orang	50.000.000,00					0,00		0		0,00	0,00	DINAS PENDIDIKAN
		Penyelenggaraan Sertifikasi Guru Jenjang SD	Terwujudnya Sertifikasi Guru Pendidikan Menengah			-	0,00	-	4000	Orang	120.000.000,00	38,85		3.885	43.050.100,00	3.923,85	43.050.100,00	42,735	43.050.100,00	1,07	35,88	DINAS PENDIDIKAN
		Penyelenggaraan Sertifikasi Guru Jenjang SMP	Terwujudnya Penyelenggaraan Sertifikasi Jenjang SMP			-	0,00	-	2500	Orang	80.000.000,00	14,21		14,21		28,42		28,42		1,14	0,00	DINAS PENDIDIKAN
		Penyelenggaraan Lesson Study Jenjang SMP	Terwujudnya Lesson Study Pendidikan Menengah			-	0,00	-	116	Orang	100.000.000,00	12,00	99.923.200,00	0		12,00	99.923.200,00	12	99.923.200,00	10,34	99,92	DINAS PENDIDIKAN

No	SASARAN	URUSAN/BIDANG URUSAN PEMERINTAHAN DAERAH DAN PROGRAM/KEGIATAN	INDIKATOR KINERJA PROGRAM (Outcome)/KEGIATAN (Output)	TARGET RPJMD KABUPATEN/KOTA PADA TAHUN 2023 (Akhir Periode RPJMD)		REALISASI CAPAIAN KINERJA RPJMD KABUPATEN/KOTA TA sampai dengan RKPD KABUPATEN/KOTA TAHUN LALU (n-2)		Target Kinerja dan Anggaran RKPD SKPD Tahun berjalan(Tahun n-1) yang dievaluasi				Realisasi Kinerja Pada Triwulan				Realisasi Capaian Kinerja dan Anggaran RKPD SKPD yang dievaluasi		Realisasi Kinerja dan Anggaran Renstra SKPD s/d tahun 2019(Akhir Tahun Pelaksanaan Renja SKPD Tahun 2019)		Tingkat Capaian Kinerja Dan Realisasi Anggaran Renstra SKPD s/d tahun 2019(%)		Perangkat Daerah Penanggung jawab
				K	Rp	K	Rp	K		Rp	K	Rp	K	Rp	K	Rp	K	Rp	K	Rp		
		Diklat Manajemen Calon Kepala Sekolah	-	-	0,00	-									0,00	-	0	-	0,00	0,00	DINAS PENDIDIKAN	
		Penyelenggaraan Kelompok Kerja Guru (KKG) Jenjang SD	-	-	0,00	-									0,00	-	0	-	0,00	0,00	DINAS PENDIDIKAN	
		Penyelenggaraan Musyawarah Guru Mata Pelajaran (MGMP) Jenjang SMP	-	-	0,00	-									0,00	-	0	-	0,00	0,00	DINAS PENDIDIKAN	
		Pemilihan Guru, Kepala Sekolah dan Pengawas Berprestasi Jenjang SD	Terlaksana Pemilihan Guru, Kepala Sekolah dan Pengawas Jenjang SD	-	0,00	-	50	Orang	50.000.000,00	100	69.200.000,00	0	30.800.000,00	100,00	100.000.000,00	100	100.000.000,00	200,00	200,00	DINAS PENDIDIKAN		
		Pemilihan Guru, Kepala Sekolah dan Pengawas Berprestasi Jenjang SMP	Terlaksana Pemilihan Guru, Kepala Sekolah dan Pengawas Jenjang SMP	-	0,00	-	50	Orang	50.000.000,00	50	16.900.000,00	50	30.850.000,00	100,00	47.750.000,00	100	47.750.000,00	200,00	95,50	DINAS PENDIDIKAN		
		Olimpiade Sains Guru Jenjang SD	-	-	0,00	-									0,00	-	0	-	0,00	0,00	DINAS PENDIDIKAN	
		Olimpiade Sains Guru Jenjang SMP	-	-	0,00	-									0,00	-	0	-	0,00	0,00	DINAS PENDIDIKAN	
		Pelatihan Penulisan, Pembuatan Karya Ilmiah (PTK) Kober, TK dan SD	Terlaksananya pelatihan penulisan pembuatan karya ilmiah PTK Kober, TK dan SD	-	0,00	-	101,00	Orang	100.000.000,00						0,00	-	0	-	0,00	0,00	DINAS PENDIDIKAN	
		Monitoring dan Evaluasi Penyelenggaraan Bidang Pendidikan	Terlaksananya Evaluasi Penyelenggaraan Pendidikan	-	0,00	-	100%		75.000.000,00						0,00	-	0	-	0,00	0,00	DINAS PENDIDIKAN	
		Pembinaan Penyusunan Rencana Kerja dan Anggaran Sekolah (RKAS) Jenjang SMP	Terlaksananya Penyusunan Rencana Kerja jenjang SMP	-	0,00	-	100 %		75.000.000,00						0,00	-	0	-	0,00	0,00	DINAS PENDIDIKAN	
		Program Manajemen Pelayanan Pendidikan		98,00			86,32		1.992.500.000,00	0,00	327.077.800,00	0,01	686.499.530,00	0,01	1.013.577.330,00	0,01	1.013.577.330,00	0,01	50,87	DINAS PENDIDIKAN		
		Penerimaan Peserta Didik Baru (PPDB)	Terselenggaranya Penerimaan Peserta Didik Baru 1 kali (PPDB) TP 2019/2020	-	0,00	-	1	Kali	100.000.000,00	0		0	36.700.000,00	0,00	36.700.000,00	0	36.700.000,00	0,00	36,70	DINAS PENDIDIKAN		
		Penyelenggaraan UN SD/MI dan SMP/MTs	Terselenggaranya UN/USBN SD/MI, SMP/MTs	-	0,00	-	20	Orang	150.000.000,00	0		100,00	147.250.000,00	100,00	147.250.000,00	100	147.250.000,00	100,00	98,17	DINAS PENDIDIKAN		
		Pengadaan Buku Raport	Tersedianya Buku Raport tingkat TK, SD dan SMP	-	0,00	-	50207		300.000.000,00	0,00		0,00		0,00		0,00		0,00	0,00	DINAS PENDIDIKAN		
		Pengelolaan Administrasi Penyusunan Data Pokok Pendidikan	Terlaksananya rakor mengenai data terbaru pendidikan	-	0,00	-	1	Kali	50.000.000,00						0,00	-	0	-	0,00	0,00	DINAS PENDIDIKAN	
		Pengadaan Kalender Pendidikan	Terpenuhinya Kebutuhan Kalender Pendidikan	-	0,00	-	1200	Eksemplar	50.000.000,00						0,00	-	0	-	0,00	0,00	DINAS PENDIDIKAN	

No	SASARAN	URUSAN/BIDANG URUSAN PEMERINTAHAN DAERAH DAN PROGRAM/KEGIATAN	INDIKATOR KINERJA PROGRAM (Outcome)/KEGIATAN (Output)	TARGET RPJMD KABUPATEN/KOTA PADA TAHUN 2023 (Akhir Periode RPJMD)		REALISASI KINERJA RPJMD KABUPATEN/KOTA TA sampai dengan RKPD KABUPATEN/KOTA TAHUN LALU (n-2)		Target Kinerja dan Anggaran RKPD SKPD Tahun berjalan(Tahun n-1) yang dievaluasi				Realisasi Kinerja Pada Triwulan				Realisasi Capaian Kinerja dan Anggaran RKPD SKPD yang dievaluasi		Realisasi Kinerja dan Anggaran Renstra SKPD s/d tahun 2019(Akhir Tahun Pelaksanaan Renja SKPD Tahun 2019)		Tingkat Capaian Kinerja Dan Realisasi Anggaran Renstra SKPD s/d tahun 2019(%)		Perangkat Daerah Penanggung jawab	
				K	Rp	K	Rp	K		Rp	K	Rp	K	Rp	K	Rp	K	Rp	K	Rp	K		Rp
		Penyelenggaraan Penilaian Angka Kredit (PAK)	Terselenggaranya sidang PAK Jabatan Fungsional tertentu		-	0,00	-	2000	Orang	200.000.000,00					0,00		0		0,00	0,00	DINAS PENDIDIKAN		
		Rekonsiliasi Aset Dinas Pendidikan	Meningkatkan kualitas pengelolaan barang milik daerah		-	0,00	-	1	Kali	70.000.000,00					0,00		0		0,00	0,00	DINAS PENDIDIKAN		
		Sinergitas Dinas Pendidikan dengan Lembaga Pendidikan	Terlaksananya Pelatihan Asesor di Kabupaten Sumedang		-	0,00	-	80		50.000.000,00	0	196.863.000,00	0	1.850.000,00	0,00	198.713.000,00	0	198.713.000,00	0,00	397,43	DINAS PENDIDIKAN		
		Pengelolaan Administrasi Bantuan Operasional Sekolah (BOS)	Tersedianya dana Penunjang Manajemen BOS		-	0,00	-	602	SD						0,00		0		0,00	0,00			
					-	0,00	-	103	SMP	350.000.000,00	25	49.614.800,00	25	63.657.700,00	50,00	113.272.500,00	50	113.272.500,00	48,54	32,36	DINAS PENDIDIKAN		
		Pengelolaan Administrasi Program Indonesia Pintar (PIP) Jenjang SD	Terlaksananya Program PIP Jenjang SD		-	0,00	-	602	Sekolah	90.000.000,00					0,00		0		0,00	0,00	DINAS PENDIDIKAN		
		Pengelolaan Administrasi Program Indonesia Pintar (PIP) Jenjang SMP	Terlaksananya Program PIP Jenjang SMP		-	0,00	-	103	Sekolah	80.000.000,00	103		103		206,00		206		200,00	0,00	DINAS PENDIDIKAN		
		Pendataan dan Validasi Data Sarana dan Prasarana Sekolah	tersedianya informasi data sarana dan prasarana pendidikan		-	0,00	-	1	Dokumen	115.000.000,00					0,00		0		0,00	0,00	DINAS PENDIDIKAN		
		Perakitan Soal Ujian Sekolah Jenjang SD	Terselenggaranya Perakitan Soal Ujian Sekolah di Sekolah Dasar		-	0,00	-	9	Paket	350.000.000,00	0,00	80.600.000,00	9	438.441.830,00	9,00	519.041.830,00	9,00	519.041.830,00	100,00	148,30	DINAS PENDIDIKAN		
		Penyusunan Kebijakan Bidang Pendidikan	-		-	0,00	-								0,00		0		0,00	0,00	DINAS PENDIDIKAN		
2	KESEHATAN				-		-								0,00		0		0,00	0,00			
		Program Obat dan Perbekalan Kesehatan		100	101.700.000.000		-	100		22.900.000.000,00	0,00	27.034.193,00	0,47	1.780.141.243,00	0,47	1.807.175.436,00	0,4744	1.807.175.436,00	0,47	7,89	DINAS KESEHATAN		
		Penyediaan Obat dan Bahan Medis Habis Pakai	Jumlah ketersediaan kefarmasian dan Bahan Medis Habis Pakai		-	0,00	-	1	Paket	300.000.000,00	0,00		47,44	736.953.200,00	1,99	736.953.200,00	1,99	736.953.200,00	198,89	245,65	DINAS KESEHATAN		
		Penyediaan Alat Kesehatan	Jumlah Alat Kesehatan		-	0,00	-	64	Jenis	900.000.000,00	0,00		0,75	6.713.500,00	0,05	6.713.500,00	0,05	6.713.500,00	0,08	0,75	DINAS KESEHATAN		
		Penyediaan Alat Kesehatan Puskesmas Non Afiriasi	Jumlah Alat Kesehatan		-	0,00	-	44	Unit	4.484.437.435,00	0,00		0,00		0,00		0,00		0,00	0,00	DINAS KESEHATAN		
		Distribusi Obat, Alat Kesehatan dan Perbekalan Kesehatan	Persentase obat dan perbekalan kesehatan yang terdistribusi ke puskesmas		-	0,00	-	100,00	persen	250.000.000,00	100		0,00	64.166.600,00	100,00	64.166.600,00	100,00	64.166.600,00	100,00	25,67	DINAS KESEHATAN		
		Distribusi Obat dan e-Logistik	Jumlah Puskesmas yang terdistribusi obat		-	0,00	-	35	Puskesmas		35	27.034.193,00	0,00	15.897.851,00	35,00	42.932.044,00	35,00	42.932.044,00	100,00	0,00	DINAS KESEHATAN		
		Pengelolaan Obat dalam Gedung	jumlah obat rusak dan obat kadaluarsa di uptd gudang farmasi dan perbekalan kesehatan		-	0,00	-	99,00	persen	150.000.000,00	0,00		0,00		0,00		0,00		0,00	0,00	DINAS KESEHATAN		

No	SASARAN	URUSAN/BIDANG URUSAN PEMERINTAHAN DAERAH DAN PROGRAM/KEGIATAN	INDIKATOR KINERJA PROGRAM (Outcome)/KEGIATAN (Output)	TARGET RPJMD KABUPATEN/KOTA PADA TAHUN 2023 (Akhir Periode RPJMD)		REALISASI CAPAIAN KINERJA RPJMD KABUPATEN/KOTA sampai dengan RKPd KABUPATEN/KOTA TAHUN LALU (n-2)		Realisasi Kinerja Pada Triwulan						Realisasi Kinerja dan Anggaran RKPd SKPD yang dievaluasi		Realisasi Kinerja dan Anggaran Renstra SKPD s/d tahun 2019(Akhir Tahun Pelaksanaan Renja SKPD Tahun 2019)		Tingkat Capaian Kinerja Dan Realisasi Anggaran Renstra SKPD s/d tahun 2019(%)		Perangkat Daerah Penanggung jawab	
				K	Rp	K	Rp	I		II		K	Rp	K	Rp	K	Rp	K	Rp		
								K	Rp	K	Rp	K	Rp	K	Rp	K	Rp	K	Rp		K
		Peningkatan Mutu Penggunaan Alat Kesehatan	Jumlah UPT yang dilakukan Kalibrasi	-	0,00	-	0,00	36	UPT	100.000.000,00	0,00	-	36	2.250.000,00	36,00	2.250.000,00	36,00	2.250.000,00	100,00	2,25	DINAS KESEHATAN
		Pengendalian Risiko Obat dan Perbekalan Kesehatan	Jumlah kehilangan atau kekurangan obat di upt gudang farmasi dan perbekalan kesehatan dan UPT Puskesmas	-	0,00	-	0,00	100	Pemerintah & Swasta	250.000.000,00	0,00	-	28.82	72.038.496,00	#VALUE!	72.038.496,00	#VALUE!	72.038.496,00	#VALUE!	28,82	DINAS KESEHATAN
		Penyediaan Obat dan BMHP (Bahan Medis Habis Pakai) di Kab/Kota	Jumlah Obat Puskesmas	-	0,00	-	0,00	300	Jenis	12.000.000.000,00	0,00	-	0,00	-	0,00	-	0,00	-	0,00	0,00	DINAS KESEHATAN
		Program Upaya Kesehatan Masyarakat		100,00	161.675.000.000		0,00	100,00		90.050.000.000,00	0,00	140.070.325,00	33,33	6.149.642.275,00	33,33	6.289.712.600,00	33,33	6.289.712.600,00	33,33	6,98	DINAS KESEHATAN
		Peningkatan Status Pustu menjadi Puskesmas	Jumlah Peningkatan Status Puskesmas	-	0,00	-	0,00	3	Puskesmas	50.000.000,00	0,00	-	3	1.250.000,00	3,00	1.250.000,00	3,00	1.250.000,00	100,00	2,50	DINAS KESEHATAN
		Peningkatan Status Puskesmas	Jumlah Peningkatan Status Puskesmas	-	0,00	-	0,00	10	Puskesmas	100.000.000,00	0,00	-	8.75	8.750.000,00	0,39	8.750.000,00	0,39	8.750.000,00	3,85	8,75	DINAS KESEHATAN
		Pengadaan dan Peningkatan Sarana dan Prasarana Puskesmas/Puskesmas Pembantu dan Jaringannya	Jumlah Sarana dan Prasarana Puskesmas/Puskesmas Pembantu dan Jaringannya	-	0,00	-	0,00	4	unit	4.250.000.000,00	0,00	-	0,00	-	0,00	-	0,00	-	0,00	0,00	DINAS KESEHATAN
		Penyediaan Sarana Puskesmas Non Afiriasi	Jumlah Sarana Puskesmas	-	0,00	-	0,00	3	unit	7.850.000.000,00	0,00	-	0,00	-	0,00	-	0	-	0,00	0,00	DINAS KESEHATAN
		Penyediaan Prasarana Puskesmas Non Afiriasi	Jumlah Prasarana Puskesmas	-	0,00	-	0,00	13	unit	3.877.680.000,00	0,00	-	0,00	-	0,00	-	0	-	0,00	0,00	DINAS KESEHATAN
		Perencanaan Pengadaan dan Peningkatan Sarana dan Prasarana Puskesmas/Puskesmas Pembantu dan Jaringannya	Jumlah Dokumen Perencanaan Pengadaan dan Peningkatan Sarana Dan Prasarana	-	0,00	-	0,00	15	Dokumen	600.000.000,00	0,00	-	0,00	-	0,00	-	0,00	-	0,00	0,00	DINAS KESEHATAN
		Pembangunan RS Pratama	Persentase tahap persiapan pembangunan RS Pratama	-	0,00	-	0,00	100,00	persen	-	0,00	-	0,00	-	0,00	-	0	-	0,00	0,00	DINAS KESEHATAN
		Kesehatan Olah Raga	Jumlah Club, sanggar dan posbindu yang melaksanakan kesehatan olah raga	-	0,00	-	0,00	100,00	persen	100.000.000,00	0,00	-	35	12.880.000,00	35,00	12.880.000,00	35,00	12.880.000,00	35,00	12,88	DINAS KESEHATAN
		Upaya Kesehatan Kerja	Persentase Lingkungan Kerja Sehat	-	0,00	-	0,00	100,00	persen	100.000.000,00	0,00	-	-	-	0,00	-	0	-	0,00	0,00	DINAS KESEHATAN
		Survei Indeks Kepuasan Masyarakat	jumlah dokumen survey kepuasan masyarakat terhadap pelayanan kesehatan	-	0,00	-	0,00	1	Dokumen	100.000.000,00	33,33	2.795.000,00	0,00	-	1,40	2.795.000,00	1,40	2.795.000,00	33,33	2,80	DINAS KESEHATAN

No	SASARAN	URUSAN/BIDANG URUSAN PEMERINTAHAN DAERAH DAN PROGRAM/KEGIATAN	INDIKATOR KINERJA PROGRAM (Outcome)/KEGIATAN (Output)	TARGET RPJMD KABUPATEN/KOTA PADA TAHUN 2023 (Akhir Periode RPJMD)		REALISASI CAPAIAN KINERJA RPJMD KABUPATEN/KOTA TA sampai dengan RKPd KABUPATEN/KOTA TAHUN LALU (n-2)		Target Kinerja dan Anggaran RKPd SKPD Tahun berjalan(Tahun n-1) yang dievaluasi		Realisasi Kinerja Pada Triwulan				Realisasi Capaian Kinerja dan Anggaran RKPd SKPD yang dievaluasi		Realisasi Kinerja dan Anggaran Renstra SKPD s/d tahun 2019(Akhir Tahun Pelaksanaan Renja SKPD Tahun 2019)		Tingkat Capaian Kinerja Dan Realisasi Anggaran Renstra SKPD s/d tahun 2019(%)		Perangkat Daerah Penanggung jawab
				K	Rp	K	Rp	K	Rp	K	Rp	K	Rp	K	Rp	K	Rp	K	Rp	
		Peningkatan Kualitas Pelaksanaan Manajemen Puskesmas	Persentase petugas Perkesmas mampu menangani masalah kesehatan pada masyarakat rawan	-	0,00	-	100,00	persen	250.000.000,00	5,9	-	12,84	28.880.000,00	0,77	28.880.000,00	18,74	28.880.000,00	18,74	11,55	DINAS KESEHATAN
		Peningkatan Pelayanan pada Fasilitas Kesehatan Swasta dan Tradisional	Jumlah Fasilitas Pelayanan Kesehatan Dasar Swasta dan Tradisional yang dibina	-	0,00	-	45	Klinik Swasta	50.000.000,00	0,00	-	0,00	-	0,00	-	0,00	-	0,00	0,00	DINAS KESEHATAN
		Sistem Penanggulangan Gawat Darurat Terpadu	Jumlah Tim Public Safety Care (PSC) kab terbentuk	-	0,00	-	1	Tim	350.000.000,00	100,00	-	0,00	131.160.000,00	100,00	131.160.000,00	100,00	131.160.000,00	100,00	37,47	DINAS KESEHATAN
		Penyebarluasan Informasi Publik pada Bidang Kesehatan	Persentase publikasi kesehatan yang disebarluaskan ke masyarakat dan pengaduan masyarakat yang terselesaikan	-	0,00	-	100,00	persen	900.000.000,00	1,33	7.951.000,00	6,04	48.000.000,00	7,37	55.951.000,00	7,37	55.951.000,00	7,37	6,22	DINAS KESEHATAN
		Bantuan Operasional Kesehatan Puskesmas	persentase capaian Upaya Kesehatan Masyarakat yang dilaksanakan melalui Bantuan Operasional Kesehatan Puskesmas	-	0,00	-	100,00	persen	-	4,00	823.091.325,00	27,43	5.636.806.175,00	31,43	6.459.897.500,00	31,43	6.459.897.500,00	31,43	0,00	DINAS KESEHATAN
		Bantuan Operasional Kesehatan Kabupaten Kota	persentase pelaksanaan Upaya Kesehatan Masyarakat melalui Bantuan Operasional Kesehatan Kabupaten Kota	-	0,00	-	100,00	persen	-	2,99	44.220.000,00	17,53	259.036.100,00	20,52	303.256.100,00	20,52	303.256.100,00	20,52	0,00	DINAS KESEHATAN
		Peningkatan Kapasitas Labkesling	Jumlah jenis pemeriksaan pelayanan Laboratorium Kesehatan Lingkungan	-	0,00	-	7	jenis pemeriksaan	250.000.000,00	0,00	-	0,00	-	0,00	-	0,00	-	0,00	0,00	DINAS KESEHATAN
		Pengelolaan Administrasi Dana Alokasi Khusus Bidang Kesehatan	Persentase pengelolaan administrasi dana alokasi khusus bidang kesehatan	-	0,00	-	0,00		-	0,00	-	0,00	-	0,00	-	0	-	0,00	0,00	DINAS KESEHATAN
		Program Promosi Kesehatan dan Pemberdayaan Masyarakat		100,00	4.250.000.000		100,00		1.850.000.000,00	0,19	22.538.000,00	19,49	182.232.800,00	19,68	204.770.800,00	19,6849	204.770.800,00	19,68	11,07	DINAS KESEHATAN
		Orientasi PHBS Tatanan Rumah Tangga	Persentase Implementasi Program Peningkatan Strata Posyandu Mandiri	-	0,00	-	100,00	persen	200.000.000,00	2,60	11.269.000,00	16,50	37.683.500,00	19,10	48.952.500,00	19,1	48.952.500,00	19,10	24,48	DINAS KESEHATAN
		Peningkatan Desa Siaga Aktif Purnama	persentase Desa Siaga Aktif Purnama yang mendapat pendampingan	-	0,00	-	20,00	persen	200.000.000,00	10,83	-	0,00	40.673.400,00	10,83	40.673.400,00	10,83	40.673.400,00	54,15	20,34	DINAS KESEHATAN
		Peningkatan Desa Siaga Aktif Mandiri	persentase Desa Siaga Aktif Mandiri yang mendapat pendampingan	-	0,00	-	20,00	persen	250.000.000,00	8,66	-	8,66	11.062.000,00	17,32	11.062.000,00	17,32	11.062.000,00	86,60	4,42	DINAS KESEHATAN
		Pelayanan Sosial Dasar melalui UKBM Posyandu	Persentase implementasi program Peningkatan Strata Posyandu Mandiri	-	0,00	-	20,00	persen	250.000.000,00	0,00	-	0,86	1.696.000,00	0,86	1.696.000,00	0,86	1.696.000,00	4,30	0,68	DINAS KESEHATAN
		Gerakan Masyarakat Hidup Sehat (GERMAS)	Persentase Gerakan masyarakat melalui Sekolah dan Media	-	0,00	-	10	Sekolah	100.000.000,00	0,00	-	0,00	-	0,00	-	0,00	-	0,00	0,00	DINAS KESEHATAN

No	SASARAN	URUSAN/BIDANG URUSAN PEMERINTAHAN DAERAH DAN PROGRAM/KEGIATAN	INDIKATOR KINERJA PROGRAM (Outcome)/KEGIATAN (Output)	TARGET RPJMD KABUPATEN/KOTA PADA TAHUN 2023 (Akhir Periode RPJMD)		REALISASI CAPAIAN KINERJA RPJMD KABUPATEN/KOTA TA sampai dengan RKPd KABUPATEN/KOTA TAHUN LALU (n-2)		Target Kinerja dan Anggaran RKPd SKPD Tahun berjalan(Tahun n-1) yang dievaluasi		Realisasi Kinerja Pada Triwulan				Realisasi Capaian Kinerja dan Anggaran RKPd SKPD yang dievaluasi		Realisasi Kinerja dan Anggaran Renstra SKPD s/d tahun 2019(Akhir Tahun Pelaksanaan Renja SKPD Tahun 2019)		Tingkat Capaian Kinerja Dan Realisasi Anggaran Renstra SKPD s/d tahun 2019(%)		Perangkat Daerah Penanggung jawab	
										I		II									
										K	Rp	K	Rp								K
		Program Pengembangan Lingkungan Sehat		100,00	4.700.000.000,00		-	80		11.600.000.000,00	0,00		0,13	85.633.000,00	0,13	85.633.000,00	0,127	85.633.000,00	0,16	0,74	DINAS KESEHATAN
		Penyehatan Lingkungan Permukiman	Persentase cakupan, akses sanitasi dasar dan TTU/TPM	-	0,00	-	89,00	persen	550.000.000,00	0,00	-	12,70	23.816.500,00	12,70	23.816.500,00	12,70	23.816.500,00	14,27	4,33	DINAS KESEHATAN	
		Percepatan dan Penguatan STBM	Persentase Desa Melaksanakan STBM	-	0,00	-	100,00	persen	200.000.000,00	0,00	-	35,00	19.000.000,00	35,00	19.000.000,00	35,00	19.000.000,00	35,00	9,50	DINAS KESEHATAN	
		Penanganan Limbah Medis	Persentase penanganan limbah medis padat di Puskesmas	-	0,00	-	100,00	persen	100.000.000,00	0,00	-	0,00	-	0,00	-	0,00	-	0,00	0,00	DINAS KESEHATAN	
		Penyediaan Sarana Prasarana Kesehatan Lingkungan	persentase ketersediaan sarana prasarana kesehatan lingkungan	-	0,00	-	100,00	persen	3.300.000.000,00	-	-	-	-	0,00	-	0	-	0,00	0,00	DINAS KESEHATAN	
		Program Pencegahan dan Pengendalian Penyakit Menular, Penyakit Tidak Menular Dan Surveilans Epidemiologi		100	7.000.000.000,00		-	100		6.471.319.000,00	100,00		100,00	775.023.050,00	200,00	775.023.050,00	200	775.023.050,00	100,00	11,98	DINAS KESEHATAN
		Pencegahan dan Pengendalian Penyakit Menular	Angka kesembuhan TB (Cure Rate)	-	0,00	-	85,00	persen	950.000.000,00	0,06	-	0,06	93.236.500,00	0,12	93.236.500,00	0,1204	93.236.500,00	0,14	9,81	DINAS KESEHATAN	
			Case Notification Rate (CNR)				95,00	persen		0,36		0,00		0,36		0,3627		0,38	0,00		
			Deteksi dini hepatitis B pada ibu hamil				40,00	persen		0,86		0,00		0,86		0,859		2,15	0,00		
			Penemuan kasus diare semua umur				80,00	persen		0,53		0,00		0,53		0,5319		0,66	0,00		
			Penemuan kasus pneumonia pada balita				80,00	persen		0,00		0,00		0,00		0,0025		0,00	0,00		
			Proporsi penemuan kusta cacat tk 2				< 30,00	persen		0,01		0,00		0,01		0,006		0,006	0,00		
			Cakupan POPM cacangan pada kelompok umur balita ,anak pra sekolah dan sekolah				75,00	persen		0,94		0,00		0,94		0,94		1,25	0,00		
			insident Rate DBD				<49/100.00	persen		0,36		0,00		0,36		0,36		0,36	0,00		
			Case Fatality Rate (CFR)				<= 1,00	persen		0,00		0,00		0,00		0		0,00	0,00		
		Pencegahan dan Pengendalian Penyakit Tidak Menular	Persentase cakupan penanganan kasus Penyakit Tidak Menular	-	0,00	-	100,00	persen	750.000.000,00	15,75	-	15,72	270.952.425,00	31,47	270.952.425,00	31,47	270.952.425,00	31,47	36,13	DINAS KESEHATAN	

No	SASARAN	URUSAN/BIDANG URUSAN PEMERINTAHAN DAERAH DAN PROGRAM/KEGIATAN	INDIKATOR KINERJA PROGRAM (Outcome)/KEGIATAN (Output)	TARGET RPJMD KABUPATEN/KOTA PADA TAHUN 2023 (Akhir Periode RPJMD)		REALISASI CAPAIAN KINERJA RPJMD KABUPATEN/KOTA TA sampai dengan RKPd KABUPATEN/KOTA TAHUN LALU (n-2)		Realisasi Kinerja Pada Triwulan						Realisasi Capaian Kinerja dan Anggaran RKPd SKPD yang dievaluasi		Realisasi Kinerja dan Anggaran Renstra SKPD s/d tahun 2019(Akhir Tahun Pelaksanaan Renja SKPD Tahun 2019)		Tingkat Capaian Kinerja Dan Realisasi Anggaran Renstra SKPD s/d tahun 2019(%)		Perangkat Daerah Penanggung jawab
				K	Rp	K	Rp	I		II		K	Rp	K	Rp	K	Rp	K	Rp	
								K	Rp	K	Rp	K	Rp	K	Rp	K	Rp	K	Rp	
		Surveilans Epidemiologi	Investigasi Kasus Penyakit Yang Dapat Dicegah Dengan Imunisasi (PD3I)	-	0,00	-	100,00	persen	550.000.000,00	100,00	-	100,00	23.322.600,00	200,00	23.322.600,00	200	23.322.600,00	200,00	4,24	DINAS KESEHATAN
			Tercapainya UCI				> 90,00	persen		15,98		0,00	15,98	15,98	15,98	0,00				
			KLB Penyakit Menular yang dapat menimbulkan wabah dalam waktu < 24 jam yang tertangani				100,00	persen		10,35		0,00	10,35	10,35	10,35	10,35	0,00			
			Pemeriksaan Kesehatan Pada Jemaah Haji				>95,00	persen		0,00		0,00	0,00	0,00	0	0	0,00	0,00		
		Penyediaan Cryoterapi	-	0,00	-	-	-	-	-	-	-	-	-	0,00	0	0,00	0,00			DINAS KESEHATAN
		Penyediaan Posbindu Kit	-	0,00	-	-	-	-	-	-	-	-	-	0,00	0	0,00	0,00			DINAS KESEHATAN
		Program Standarisasi Pelayanan Kesehatan		100	5.100.000.000		100		4.340.262.600,00	0,00		20,93	720.875.983,00	20,93	720.875.983,00	20,93	720.875.983,00	20,93	16,61	DINAS KESEHATAN
		Pengembangan Sumber Daya Kesehatan	Persentase tenaga kesehatan teladan dan terbina	-	0,00	-	100,00	persen	800.000.000,00	0,00	-	6,04	48.336.750,00	0,25	48.336.750,00	0,25	48.336.750,00	0,25	6,04	DINAS KESEHATAN
		Akreditasi Fasilitas Kesehatan Tingkat Pertama	Jumlah FKTP Swasta yang terbina mutu pelayanan kesehatan	-	0,00	-	63	FKTP Swasta	150.000.000,00	27,27	-	27,27	2.475.000,00	54,54	2.475.000,00	54,54	2.475.000,00	86,57	1,65	DINAS KESEHATAN
		Akreditasi Puskesmas	Jumlah Puskesmas terakreditasi	-	0,00	-	12	Puskesmas	-	0,00	-	20,93	530.506.381,00	20,93	530.506.381,00	20,93	530.506.381,00	174,42	0,00	DINAS KESEHATAN
		Akreditasi Labkesda	jumlah labkesda terakreditasi	-	0,00	-	1		-	0,00	-	20,00	61.785.602,00	20,00	61.785.602,00	20,00	61.785.602,00	2.000,00	0,00	DINAS KESEHATAN
		Sistem Informasi Kesehatan	Jumlah dokumen dan aplikasi system informasi kesehatan	-	0,00	-	6	Dokumen & Aplikasi	403.312.600,00	6	-	19	29.055.000,00	25,00	29.055.000,00	25	29.055.000,00	416,67	7,20	DINAS KESEHATAN
		Penyusunan Kebijakan Bidang Kesehatan	-	0,00	-	-	-	-	-	-	-	-	-	0,00	0	0,00	0,00			DINAS KESEHATAN
		Program Peningkatan Kesehatan Keluarga dan Gizi Masyarakat		6,07	4.500.000.000		7,67		5.604.999.000,00	0,00		0,08	352.395.660,00	0,08	352.395.660,00	0,0763	352.395.660,00	0,99	6,29	DINAS KESEHATAN
		Pelayanan Kesehatan Terstandar bagi Ibu Hamil dan Ibu Bersalin	Persentase Cakupan K1 dan K4 dengan 10T	-	0,00	-	100,00	persen	250.000.000,00	0,00	-	47,20	60.718.600,00	47,20	60.718.600,00	47,2	60.718.600,00	47,20	24,29	DINAS KESEHATAN
			Cakupan Linakes, dan linakes di faskes				100,00	persen		0,00				0,00	0	0,00	0,00			
			Cakupan PKO				90,00	persen		0,00				0,00	0	0,00	0,00			
			Cakupan KF1 dan KF4				100,00	persen		0,00				0,00	0	0,00	0,00			

No	SASARAN	URUSAN/BIDANG URUSAN PEMERINTAHAN DAERAH DAN PROGRAM/KEGIATAN	INDIKATOR KINERJA PROGRAM (Outcome)/KEGIATAN (Output)	TARGET RPJMD KABUPATEN/KOTA PADA TAHUN 2023 (Akhir Periode RPJMD)		REALISASI CAPAIAN KINERJA RPJMD KABUPATEN/KOTA TA sampai dengan RKPd KABUPATEN/KOTA TAHUN LALU (n-2)		Realisasi Kinerja Pada Triwulan						Realisasi Capaian Kinerja dan Anggaran RKPd SKPD yang dievaluasi		Realisasi Kinerja dan Anggaran Renstra SKPD s/d tahun 2019(Akhir Tahun Pelaksanaan Renja SKPD Tahun 2019)		Tingkat Capaian Kinerja Dan Realisasi Anggaran Renstra SKPD s/d tahun 2019(%)		Perangkat Daerah Penanggung jawab			
								Target Kinerja dan Anggaran RKPd SKPD Tahun berjalan(Tahun n-1) yang dievaluasi		I		II											
								K	Rp	K	Rp	K	Rp								K	Rp	K
			kajian kematian bumil, bulin, bufas					1,00	dokumen			0,00			0,00		0		0,00	0,00			
			kajian kematian neonatal		-	0,00	-	1	dokumen			400.000.000,00	0		1	16.649.400,00	1,00	16.649.400,00	1	16.649.400,00	100,00	4,16	DINAS KESEHATAN
			cakupan KN, KN lengkap, SDIDTK bayi, Balita dan Anak pra sekolah, anak sekolah					100,00	persen			25,20			25,20		25,2		25,20	0,00			
			cakupan kunjunga bayi					100,00	persen			24,50			24,50		24,5		24,50	0,00			
			cakupan kunjunga balita					96,00	persen			24,10			24,10		24,1		25,10	0,00			
			cakupan penanganan komplikasi neonatal					30,00	persen			22,30			22,30		22,3		74,33	0,00			
		Pelayanan Kesehatan Terstandar	cakupan MTBS /M					47,00	persen			17,20			17,20		17,2		36,60	0,00			
			UKS aktif					100,00	persen			22,30			22,30		22,3		22,30	0,00			
			cakupan puskesmas melaksanakan pelayanan santun lansia					50,00	persen			100,00			100,00		100		200,00	0,00			
			cakupan puskesmas melaksanakan pengembangan pelayanan kesehatan lansia di rumah (home care)					100,00	persen			100,00			100,00		100		100,00	0,00			
			Jumlah Puskesmas dengan surveilans gizi aktif		-	0,00	-	15	puskesmas			150.000.000,00	35		35		70		70	466,67	0,00	DINAS KESEHATAN	
			Jumlah Puskesmas dengan asuhan Gizi lansia					15	puskesmas			0,00			0,00		0		0,00	0,00			
		Pelayanan Gizi Terstandar	Jumlah kader yang memiliki pengasuhan balita stunting					36,00	orang			0,00			0,00		0		0,00	0,00			
			Jumlah Dokumen Kesepakatan pendampinganasuhan Gizi PMT bagi keluarga balita risiko stunting dan stunting					1,00	dokumen			0,00			0,00		0		0,00	0,00			
		Percepatan Perbaikan Gizi Masyarakat	Jumlah Peta kantung stunting		-	0,00	-	35	puskesmas			318.000.000,00	35		35	98.829.830,00	70,00	98.829.830,00	70	98.829.830,00	200,00	31,08	DINAS KESEHATAN

No	SASARAN	URUSAN/BIDANG URUSAN PEMERINTAHAN DAERAH DAN PROGRAM/KEGIATAN	INDIKATOR KINERJA PROGRAM (Outcome)/KEGIATAN (Output)	TARGET RPJMD KABUPATEN/KOTA PADA TAHUN 2023 (Akhir Periode RPJMD)		REALISASI CAPAIAN KINERJA RPJMD KABUPATEN/KOTA TA sampai dengan RKPD KABUPATEN/KOTA TAHUN LALU (n-2)		Target Kinerja dan Anggaran RKP SKPD Tahun berjalan(Tahun n-1) yang dievaluasi				Realisasi Kinerja Pada Triwulan				Realisasi Capaian Kinerja dan Anggaran RKP SKPD yang dievaluasi		Realisasi Kinerja dan Anggaran Renstra SKPD s/d tahun 2019(Akhir Tahun Pelaksanaan Renja SKPD Tahun 2019)		Tingkat Capaian Kinerja Dan Realisasi Anggaran Renstra SKPD s/d tahun 2019(%)		Perangkat Daerah Penanggung jawab
				K	Rp	K	Rp	K		Rp	K	Rp	K	Rp	K	Rp	K	Rp	K	Rp		
			Keluarga balita stunting mendapat pendamping PMT dan pendidikan gizi					100,00	persen			100,00		100,00		200,00		200		200,00	0,00	
			Data indikator survailans Gizi					35	puskesmas			0,00		0,00		0,00		0		0,00	0,00	
			Jumlah Bidan dengan kompetensi MPS					70	orang			0,00		0,00		0,00		0		0,00	0,00	
		Penyediaan Alat Antropometri	persentase ketersediaan alat antropometri		-	0,00	-	100,00	persen	3.340.000.000,00		0,00		0,00		0,00		0,00		0,00	0,00	DINAS KESEHATAN
		Program Pembiayaan Kesehatan Dan Jaminan Kesehatan		100	37.824.532.000		-	95		35.324.532.000,00	0,00	78.255.550,00	0,76	12.928.532.207,00	0,76	13.006.787.757,00	0,7579	13.006.787.757,00	0,80	36,82	DINAS KESEHATAN	
		Jaminan Kesehatan Nasional (JKN)	Jumlah Pembayaran premi bagi peserta jamkesda terintegrasi JKN		-	0,00	-	37.681	Peserta	10.959.937.822,00		0,11	15.150.000,00	23,36	3.144.039.581,00	23,47	3.159.189.581,00	23,47	3.159.189.581,00	0,06	28,82	DINAS KESEHATAN
		Jaminan Kesehatan Nasional (JKN)	Persentase capaian Kapitasi berbasis kinerja pada FTKP					20	FTKP						0,00		0		0,00	0,00		
		Jaminan Kesehatan Nasional (JKN)	Dokumen Pedoman Fraud					1	Dokumen						0,00		0		0,00	0,00		
		Jaminan Kesehatan Nasional (JKN)	Program JKN pada FTKP					79	FTKP						0,00		0		0,00	0,00		
		Jaminan Kesehatan Daerah (Jamkesda)	Jumlah Peserta Jamkesda yang terbiayai diluar kuota JKN		-	0,00	-	35	puskesmas	6.000.000.000,00		0	8.566.450,00	0	2.861.653.038,00	0,00	2.870.219.488,00	0	2.870.219.488,00	0,00	47,84	DINAS KESEHATAN
		Jaminan Kesehatan Daerah (Jamkesda)	Presentase Keluarga miskin peserta Jamkesda yang mendapat pelayanan					100,00	persen						0,00		0		0,00	0,00		
		Jaminan Kesehatan Daerah (Jamkesda)	Kesehatan di RS dan Puskesmas diluar JKN					35	Puskesmas						0,00		0		0,00	0,00		
		Jaminan Persalinan	-		-	0,00	-	0,00				0,06	1.330.000,00	29,79	676.019.393,00	29,85	677.349.393,00	29,85	677.349.393,00	0,00	0,00	DINAS KESEHATAN

No	SASARAN	URUSAN/BIDANG URUSAN PEMERINTAHAN DAERAH DAN PROGRAM/KEGIATAN	INDIKATOR KINERJA PROGRAM (Outcome)/KEGIATAN (Output)	TARGET RPJMD KABUPATEN/KOTA PADA TAHUN 2023 (Akhir Periode RPJMD)		REALISASI CAPAIAN KINERJA RPJMD KABUPATEN/KOTA TA sampai dengan RKPD KABUPATEN/KOTA TAHUN LALU (n-2)		Target Kinerja dan Anggaran RKPD SKPD Tahun berjalan(Tahun n-1) yang dievaluasi		Realisasi Kinerja Pada Triwulan				Realisasi Capaian Kinerja dan Anggaran RKPD SKPD yang dievaluasi		Realisasi Kinerja dan Anggaran Renstra SKPD s/d tahun 2019(Akhir Tahun Pelaksanaan Renja SKPD Tahun 2019)		Tingkat Capaian Kinerja Dan Realisasi Anggaran Renstra SKPD s/d tahun 2019(%)		Perangkat Daerah Penanggung jawab
				K	Rp	K	Rp	K	Rp	K	Rp	K	Rp	K	Rp	K	Rp	K	Rp	
		Pengelolaan PPK BLUD pada UPT Dinas Kesehatan	Jumlah dokumen Laporan keuangan Triwulan, Semester dan tahunan Jumlah Pengelola BLUD yang telah dilatih Ttg PPK-BLUD Jumlah Pengelola BLUD yang memahami pengelolaan keuangan dan aplikasi PPK-BLUD Jumlah BLUD Puskesmas yang melaksanakan review kinerja PPK-BLUD	-	0,00	-	72	Dokumen	903.389.998,00	0,00	14.746.325,00	3	120.563.800,00	3,00	135.310.125,00	3,00	135.310.125,00	4,17	14,98	DINAS KESEHATAN
		Program Pelayanan Kesehatan pada BLUD		95,00	221.000.000.000,00	-	90,00		203.700.000.000,00	0,00	78.944.025.538,00	0,87	94.903.580.288,00	0,87	173.847.605.826,00	0,8725	173.847.605.826,00	0,97	85,34	DINAS KESEHATAN
		Pelayanan Kesehatan PPK BLUD Puskesmas DTP Jatinangor	Persentase Capaian Pelayanan Kesehatan PPK BLUD UPT Puskesmas Rawat Inap Jatinangor	-	0,00	-	100,00	persen	2.658.000.000,00	19,82	694.558.622,00	24,10	844.320.113,00	43,92	1.538.878.735,00	43,92	1.538.878.735,00	43,92	57,90	DINAS KESEHATAN
		Pelayanan Kesehatan PPK BLUD Puskesmas Cimanggung	Persentase Capaian Pelayanan Kesehatan PPK BLUD Puskesmas	-	0,00	-	100,00	persen	2.628.600.000,00	11,23	501.714.767,00	12,65	565.182.990,00	23,88	1.066.897.757,00	23,88	1.066.897.757,00	23,88	40,59	DINAS KESEHATAN
		Pelayanan Kesehatan PPK BLUD Puskesmas DTP Tanjungsari	Persentase Capaian Pelayanan Kesehatan PPK BLUD UPT Puskesmas Rawat Inap Tanjungsari	-	0,00	-	100,00	persen	2.300.000.000,00	13,90	458.492.398,00	15,69	517.705.350,00	29,59	976.197.748,00	29,59	976.197.748,00	29,59	42,44	DINAS KESEHATAN
		Pelayanan Kesehatan PPK BLUD Puskesmas Margajaya	Persentase Capaian Pelayanan Kesehatan PPK BLUD UPT Puskesmas Margajaya	-	0,00	-	100,00	persen	1.044.223.000,00	17,44	234.026.517,00	19,63	263.373.184,00	37,07	497.399.701,00	37,07	497.399.701,00	37,07	47,63	DINAS KESEHATAN
		Pelayanan Kesehatan PPK BLUD Puskesmas Sukasari	Persentase Capaian Pelayanan Kesehatan PPK BLUD UPT Puskesmas Sukasari	-	0,00	-	100,00	persen	1.185.246.000,00	16,74	290.959.190,00	11,06	192.258.424,00	27,80	483.217.614,00	27,80	483.217.614,00	27,80	40,77	DINAS KESEHATAN
		Pelayanan Kesehatan PPK BLUD Puskesmas Haumgombang	Persentase Capaian Pelayanan Kesehatan PPK BLUD UPT Puskesmas Haumgombang	-	0,00	-	100,00	persen	1.227.997.000,00	13,28	208.926.047,00	17,13	269.422.836,00	30,41	478.348.883,00	30,41	478.348.883,00	30,41	38,95	DINAS KESEHATAN
		Pelayanan Kesehatan PPK BLUD Puskesmas Pamulihan	Persentase Capaian Pelayanan Kesehatan PPK BLUD UPT Puskesmas Pamulihan	-	0,00	-	100,00	persen	1.205.794.500,00	11,52	194.887.018,00	15,33	259.323.574,00	26,85	454.210.592,00	26,85	454.210.592,00	26,85	37,67	DINAS KESEHATAN
		Pelayanan Kesehatan PPK BLUD Puskesmas Rancakalong	Persentase Capaian Pelayanan Kesehatan PPK BLUD UPT Puskesmas Rancakalong	-	0,00	-	100,00	persen	1.257.494.000,00	17,77	259.749.571,00	19,70	287.995.179,00	37,47	547.744.750,00	37,47	547.744.750,00	37,47	43,56	DINAS KESEHATAN
		Pelayanan Kesehatan PPK BLUD Puskesmas Sumedang Selatan	Persentase Capaian Pelayanan Kesehatan PPK BLUD UPT Puskesmas Sumedang Selatan	-	0,00	-	100,00	persen	1.937.000.000,00	14,26	372.371.272,00	16,56	432.561.592,00	30,82	804.932.864,00	30,82	804.932.864,00	30,82	41,56	DINAS KESEHATAN
		Pelayanan Kesehatan PPK BLUD Puskesmas Sukagalih	Persentase Capaian Pelayanan Kesehatan PPK BLUD UPT Puskesmas Sukagalih	-	0,00	-	100,00	persen	916.643.000,00	12,71	127.854.772,00	17,90	180.107.816,00	30,61	307.962.588,00	30,61	307.962.588,00	30,61	33,60	DINAS KESEHATAN
		Pelayanan Kesehatan PPK BLUD Puskesmas Kotakaler	Persentase Capaian Pelayanan Kesehatan PPK BLUD UPT Puskesmas Kotakaler	-	0,00	-	100,00	persen	1.660.868.685,00	20,23	496.837.210,00	25,75	632.328.980,00	45,98	1.129.166.190,00	45,98	1.129.166.190,00	45,98	67,99	DINAS KESEHATAN

No	SASARAN	URUSAN/BIDANG URUSAN PEMERINTAHAN DAERAH DAN PROGRAM/KEGIATAN	INDIKATOR KINERJA PROGRAM (Outcome)/KEGIATAN (Output)	TARGET RPJMD KABUPATEN/KOTA PADA TAHUN 2023 (Akhir Periode RPJMD)		REALISASI CAPAIAN KINERJA RPJMD KABUPATEN/KOTA TA sampai dengan RKPD KABUPATEN/KOTA TAHUN LALU (n-2)		Target Kinerja dan Anggaran RKPD SKPD Tahun berjalan(Tahun n-1) yang dievaluasi		Realisasi Kinerja Pada Triwulan				Realisasi Capaian Kinerja dan Anggaran RKPD SKPD yang dievaluasi		Realisasi Kinerja dan Anggaran Renstra SKPD s/d tahun 2019(Akhir Tahun Pelaksanaan Renja SKPD Tahun 2019)		Tingkat Capaian Kinerja Dan Realisasi Anggaran Renstra SKPD s/d tahun 2019(%)		Perangkat Daerah Penanggung jawab
										I		II								
										K	Rp	K	Rp							
		Pelayanan Kesehatan PPK BLUD Puskesmas Situ	Persentase Capaian Pelayanan Kesehatan PPK BLUD UPT Puskesmas	-	0,00	-	100,00	persen	1.559.835.000,00	13,08	264.256.815,00	19,93	402.781.793,00	33,01	667.038.608,00	33,01	667.038.608,00	33,01	42,76	DINAS KESEHATAN
		Pelayanan Kesehatan PPK BLUD Puskesmas Ganeas	Persentase Capaian Pelayanan Kesehatan PPK BLUD UPT Puskesmas	-	0,00	-	100,00	persen	798.648.000,00	16,65	198.827.576,00	22,28	266.043.546,00	38,93	464.871.122,00	38,93	464.871.122,00	38,93	58,21	DINAS KESEHATAN
		Pelayanan Kesehatan PPK BLUD Puskesmas Situraja	Persentase Capaian Pelayanan Kesehatan PPK BLUD UPT Puskesmas	-	0,00	-	100,00	persen	2.515.785.000,00	16,43	460.143.702,00	17,47	489.072.863,00	33,90	949.216.565,00	33,9	949.216.565,00	33,90	37,73	DINAS KESEHATAN
		Pelayanan Kesehatan PPK BLUD Puskesmas Cisititu	Persentase Capaian Pelayanan Kesehatan PPK BLUD UPT Puskesmas	-	0,00	-	100,00	persen	1.795.911.000,00	14,63	303.313.660,00	19,97	413.947.265,00	34,60	717.260.925,00	34,6	717.260.925,00	34,60	39,94	DINAS KESEHATAN
		Pelayanan Kesehatan PPK BLUD Puskesmas DTP Darmaraja	Persentase Capaian Pelayanan Kesehatan PPK BLUD UPT Puskesmas	-	0,00	-	100,00	persen	2.351.527.801,00	17,75	449.793.543,00	20,19	511.452.672,00	37,94	961.246.215,00	37,94	961.246.215,00	37,94	40,88	DINAS KESEHATAN
		Pelayanan Kesehatan PPK BLUD Puskesmas Cibugel	Persentase Capaian Pelayanan Kesehatan PPK BLUD UPT Puskesmas	-	0,00	-	100,00	persen	1.479.180.800,00	16,80	256.697.887,00	16,34	249.728.925,00	33,14	506.426.812,00	33,14	506.426.812,00	33,14	34,24	DINAS KESEHATAN
		Pelayanan Kesehatan PPK BLUD Puskesmas Wado	Persentase Capaian Pelayanan Kesehatan PPK BLUD UPT Puskesmas	-	0,00	-	100,00	persen	2.707.723.000,00	15,24	427.441.269,00	22,32	625.861.943,00	37,56	1.053.303.212,00	37,56	1.053.303.212,00	37,56	38,90	DINAS KESEHATAN
		Pelayanan Kesehatan PPK BLUD Puskesmas Jatininggal	Persentase Capaian Pelayanan Kesehatan PPK BLUD UPT Puskesmas	-	0,00	-	100,00	persen	1.959.430.000,00	14,46	448.100.095,00	19,90	616.407.951,00	34,36	1.064.508.046,00	34,36	1.064.508.046,00	34,36	54,33	DINAS KESEHATAN
		Pelayanan Kesehatan PPK BLUD Puskesmas Jatigede	Persentase Capaian Pelayanan Kesehatan PPK BLUD UPT Puskesmas	-	0,00	-	100,00	persen	684.546.614,00	15,59	186.025.561,00	17,28	206.214.821,00	32,87	392.240.382,00	32,87	392.240.382,00	32,87	57,30	DINAS KESEHATAN
		Pelayanan Kesehatan PPK BLUD Puskesmas DTP Tomo	Persentase Capaian Pelayanan Kesehatan PPK BLUD UPT Puskesmas	-	0,00	-	100,00	persen	1.271.150.000,00	16,00	222.554.217,00	23,39	325.399.272,00	39,39	547.953.489,00	39,39	547.953.489,00	39,39	43,11	DINAS KESEHATAN
		Pelayanan Kesehatan PPK BLUD Puskesmas Ujungjaya	Persentase Capaian Pelayanan Kesehatan PPK BLUD UPT Puskesmas	-	0,00	-	100,00	persen	1.251.032.300,00	16,94	262.922.927,00	20,34	315.718.566,00	37,28	578.641.493,00	37,28	578.641.493,00	37,28	46,25	DINAS KESEHATAN
		Pelayanan Kesehatan PPK BLUD Puskesmas DTP Conggeang	Persentase Capaian Pelayanan Kesehatan PPK BLUD UPT Puskesmas	-	0,00	-	100,00	persen	1.559.219.800,00	18,88	359.074.849,00	20,76	394.860.217,00	39,64	753.935.066,00	39,64	753.935.066,00	39,64	48,35	DINAS KESEHATAN
		Pelayanan Kesehatan PPK BLUD Puskesmas Pasch	Persentase Capaian Pelayanan Kesehatan PPK BLUD UPT Puskesmas	-	0,00	-	100,00	persen	1.202.925.000,00	14,14	202.715.843,00	17,99	257.916.041,00	32,13	460.631.884,00	32,13	460.631.884,00	32,13	38,29	DINAS KESEHATAN
		Pelayanan Kesehatan PPK BLUD Puskesmas Cimalaka	Persentase Capaian Pelayanan Kesehatan PPK BLUD UPT Puskesmas	-	0,00	-	100,00	persen	2.460.057.000,00	27,07	813.000.812,00	18,39	544.654.367,00	45,46	1.357.655.179,00	45,46	1.357.655.179,00	45,46	55,19	DINAS KESEHATAN
		Pelayanan Kesehatan PPK BLUD Puskesmas Cisarua	Persentase Capaian Pelayanan Kesehatan PPK BLUD UPT Puskesmas	-	0,00	-	100,00	persen	892.929.500,00	13,25	113.171.355,00	28,04	239.424.751,00	41,29	352.596.106,00	41,29	352.596.106,00	41,29	39,49	DINAS KESEHATAN
		Pelayanan Kesehatan PPK BLUD Puskesmas Tanjungkerta	Persentase Capaian Pelayanan Kesehatan PPK BLUD UPT Puskesmas	-	0,00	-	100,00	persen	494.871.000,00	22,25	117.465.052,00	22,89	120.844.758,00	45,14	238.309.810,00	45,14	238.309.810,00	45,14	48,16	DINAS KESEHATAN

No	SASARAN	URUSAN/BIDANG URUSAN PEMERINTAHAN DAERAH DAN PROGRAM/KEGIATAN	INDIKATOR KINERJA PROGRAM (Outcome)/KEGIATAN (Output)	TARGET RPJMD KABUPATEN/KOTA PADA TAHUN 2023 (Akhir Periode RPJMD)		REALISASI CAPAIAN KINERJA RPJMD KABUPATEN/KOTA TA sampai dengan RKPD KABUPATEN/KOTA TAHUN LALU (n-2)		Target Kinerja dan Anggaran RKPD SKPD Tahun berjalan(Tahun n-1) yang dievaluasi		Realisasi Kinerja Pada Triwulan				Realisasi Capaian Kinerja dan Anggaran RKPD SKPD yang dievaluasi		Realisasi Kinerja dan Anggaran Renstra SKPD s/d tahun 2019(Akhir Tahun Pelaksanaan Renja SKPD Tahun 2019)		Tingkat Capaian Kinerja Dan Realisasi Anggaran Renstra SKPD s/d tahun 2019(%)		Perangkat Daerah Penanggung jawab	
				K	Rp	K	Rp	K		Rp	K	Rp	K	Rp	K	Rp	K	Rp	K		Rp
		Pelayanan Kesehatan PPK BLUD Puskesmas DTP Sukamanri	Persentase Capaian Pelayanan Kesehatan PPK BLUD UPT Puskesmas	-	0,00	-	0,00	100,00	persen	1.297.440.000,00	17,61	316.248.035,00	21,48	385.874.587,00	39,09	702.122.622,00	39,09	702.122.622,00	39,09	54,12	DINAS KESEHATAN
		Pelayanan Kesehatan PPK BLUD Puskesmas Tanjungmedar	Persentase Capaian Pelayanan Kesehatan PPK BLUD UPT Puskesmas	-	0,00	-	0,00	100,00	persen	1.029.766.000,00	15,74	136.800.308,60	17,25	148.201.495,00	32,99	285.001.803,60	32,99	285.001.803,60	32,99	27,68	DINAS KESEHATAN
		Pelayanan Kesehatan PPK BLUD Puskesmas Buahdua	Persentase Capaian Pelayanan Kesehatan PPK BLUD UPT Puskesmas	-	0,00	-	0,00	100,00	persen	800.468.210,00	20,51	155.246.393,00	26,83	203.079.078,00	47,34	358.325.471,00	47,34	358.325.471,00	47,34	44,76	DINAS KESEHATAN
		Pelayanan Kesehatan PPK BLUD Puskesmas Hariang	Persentase Capaian Pelayanan Kesehatan PPK BLUD UPT Puskesmas	-	0,00	-	0,00	100,00	persen	290.978.000,00	27,14	94.766.456,00	21,63	75.501.843,00	48,77	170.268.299,00	48,77	170.268.299,00	48,77	58,52	DINAS KESEHATAN
		Pelayanan Kesehatan PPK BLUD Puskesmas Surian	Persentase Capaian Pelayanan Kesehatan PPK BLUD UPT Puskesmas	-	0,00	-	0,00	100,00	persen	617.900.000,00	19,03	94.573.628,00	22,35	111.048.097,00	41,38	205.621.725,00	41,38	205.621.725,00	41,38	33,28	DINAS KESEHATAN
		Pelayanan Kesehatan PPK BLUD Puskesmas Cisempur	Persentase Capaian Pelayanan Kesehatan PPK BLUD UPT Puskesmas	-	0,00	-	0,00	100,00	persen	789.126.400,00	27,99	235.441.244,00	15,63	131.496.281,00	43,62	366.937.525,00	43,62	366.937.525,00	43,62	46,50	DINAS KESEHATAN
		Pelayanan Kesehatan PPK BLUD Puskesmas Sawahdadap	Persentase Capaian Pelayanan Kesehatan PPK BLUD UPT Puskesmas	-	0,00	-	0,00	100,00	persen	1.000.000.000,00	20,64	243.902.175,00	20,69	244.496.175,00	41,33	488.398.350,00	41,33	488.398.350,00	41,33	48,84	DINAS KESEHATAN
		Pelayanan Kesehatan PPK BLUD Puskesmas Padasuka	Persentase Capaian Pelayanan Kesehatan PPK BLUD UPT Puskesmas	-	0,00	-	0,00	100,00	persen	606.378.562,00	16,69	110.566.453,00	28,00	185.468.277,00	44,69	296.034.730,00	44,69	296.034.730,00	44,69	48,82	DINAS KESEHATAN
		Pelayanan Kesehatan PPK BLUD Labkesda	Persentase Capaian Pelayanan Kesehatan PPK BLUD UPT Labkesda	-	0,00	-	0,00	100,00	persen	536.695.000,00	0	276.312.098,00	0	214.324.291,00	0,00	490.636.389,00	0	490.636.389,00	0,00	91,42	DINAS KESEHATAN
3	RSUD																				
		Program Pengadaan, Peningkatan Sarana dan Prasarana Rumah Sakit/Rumah Sakit Jiwa/Rumah Sakit Paru-paru/Rumah Sakit Mata		100	16.300.000.000,00			98		15.000.000.000,00	0,00		98,92		98,92		98,92	100,94	0,00	RUMAH SAKIT UMUM DAERAH	
		Penyediaan Alat Kesehatan di RS Kab/Kota dan Provinsi	Terlaksananya Pengadaan Alat-alat Kedokteran R,Operasi,Radiologi,CSSD dan Ruang ICU	-	0,00	-	0,00	4	Paket	62.501.558.740,00	0		1		1,00		1		25,00	0,00	RUMAH SAKIT UMUM DAERAH
		Program Pelayanan Kesehatan pada BLUD RSUD		95,00	221.000.000.000			90,00		203.700.000.000,00	0,00	78.944.025.538,00	87,25	94.903.580.288,00	87,25	173.847.605.826,00	87,25	173.847.605.826,00	96,94	85,34	RUMAH SAKIT UMUM DAERAH
		Pelayanan Kesehatan pada BLUD RSUD	Terlaksananya Pelayanan Kesehatan pada BLUD-RSUD	-	0,00	-	0,00	12	Bulan	186.900.000.000,00	3	39.472.012.769,00	3	47.451.790.144,00	6,00	86.923.802.913,00	6	86.923.802.913,00	50,00	46,51	RUMAH SAKIT UMUM DAERAH
4	PEKERJAAN UMUM																				
		Program Penanganan Jalan dan Jembatan		82,80	302.263.572.175			66,80		142.455.015.000,00	0,00	10.301.900,00	0,00	691.837.350,00	0,00	702.139.250,00	0	702.139.250,00	0,00	0,49	DINAS PEKERJAAN UMUM DAN PENATAAN RUANG

No	SASARAN	URUSAN/BIDANG URUSAN PEMERINTAHAN DAERAH DAN PROGRAM/KEGIATAN	INDIKATOR KINERJA PROGRAM (Outcome)/KEGIATAN (Output)	TARGET RPJMD KABUPATEN/KOTA PADA TAHUN 2023 (Akhir Periode RPJMD)		REALISASI CAPAIAN KINERJA RPJMD KABUPATEN/KOTA TA sampai dengan RKPd KABUPATEN/KOTA TAHUN LALU (n-2)		Target Kinerja dan Anggaran RKPd SKPD Tahun berjalan (Tahun n-1) yang dievaluasi		Realisasi Kinerja Pada Triwulan				Realisasi Capaian Kinerja dan Anggaran RKPd SKPD yang dievaluasi		Realisasi Kinerja dan Anggaran Renstra SKPD s/d tahun 2019 (Akhir Tahun Pelaksanaan Renja SKPD Tahun 2019)		Tingkat Capaian Kinerja Dan Realisasi Anggaran Renstra SKPD s/d tahun 2019 (%)		Perangkat Daerah Penanggung jawab
										I		II								
										K	Rp	K	Rp							
		Peningkatan Ruas Jalan Kabupaten	Panjang jalan yang ditingkatkan	-	0,00	-	58	Km	86.401.300.000,00	0	3.722.500,00	0	30.197.000,00	0,00	33.919.500,00	0	33.919.500,00	0,00	0,04	DINAS PEKERJAAN UMUM DAN PENATAAN RUANG
		Pembangunan Ruas Jalan dan Jembatan	1. Jumlah jembatan yang dibangun 2. Panjang jalan yang dibangun	-	0,00	-	100	Unit	-	0	620.000,00	0	2.465.000,00	0,00	3.085.000,00	0	3.085.000,00	0,00	0,00	DINAS PEKERJAAN UMUM DAN PENATAAN RUANG
		Pemeliharaan Periodik/Berkala Ruas Jalan Kabupaten	Panjang Jalan yang terpelihara secara berkala	-	0,00	-	4,15	Km	1.946.000.000,00	0	1.205.900,00	0	98.176.500,00	0,00	99.382.400,00	0	99.382.400,00	0,00	5,11	DINAS PEKERJAAN UMUM DAN PENATAAN RUANG
		Rehabilitasi Jembatan	Jumlah jembatan yang direhabilitasi	-	0,00	-	1	(satu) Unit	207.000.000,00	0	591.000,00	0	2.300.000,00	0,00	2.891.000,00	0	2.891.000,00	0,00	1,40	DINAS PEKERJAAN UMUM DAN PENATAAN RUANG
		Pemeliharaan Rutin Ruas Jalan Kabupaten	Panjang Jalan yang terpelihara secara rutin	-	0,00	-	18,00	Km (UPT)	900.000.000,00	0	1.360.500,00	0	3.300.000,00	0,00	4.660.500,00	0	4.660.500,00	0,00	0,52	DINAS PEKERJAAN UMUM DAN PENATAAN RUANG
		Penanganan Saluran Drainase dan Trotoar, TPT dan Gorong-gorong Ruas Jalan Kabupaten	Panjang Saluran Drainase, TPT dan Gorong-gorong yang tertangani	-	0,00	-	2	Km	3.241.000.000,00	0	700.000,00	0	62.554.500,00	0,00	63.254.500,00	0	63.254.500,00	0,00	1,95	DINAS PEKERJAAN UMUM DAN PENATAAN RUANG
		Perencanaan Teknis Jalan dan Jembatan	Jumlah Dokumen Perencanaan	-	0,00	-	2	Dokumen DED Perencanaan (DED Jalan dan jembatan)	500.000.000,00	0	750.000,00	0	305.268.750,00	0,00	306.018.750,00	0	306.018.750,00	0,00	61,20	DINAS PEKERJAAN UMUM DAN PENATAAN RUANG
		Pembuatan Leger Jalan Kabupaten	Jumlah Dokumen Perencanaan	-	0,00	-	1	Dokumen	-	-	-	-	-	0,00	-	0	-	0,00	0,00	DINAS PEKERJAAN UMUM DAN PENATAAN RUANG

No	SASARAN	URUSAN/BIDANG URUSAN PEMERINTAHAN DAERAH DAN PROGRAM/KEGIATAN	INDIKATOR KINERJA PROGRAM (Outcome)/KEGIATAN (Output)	TARGET RPJMD KABUPATEN/KOTA PADA TAHUN 2023 (Akhir Periode RPJMD)		REALISASI CAPAIAN KINERJA RPJMD KABUPATEN/KOTA TA sampai dengan RKPd KABUPATEN/KOTA TAHUN LALU (n-2)		Target Kinerja dan Anggaran RKPd SKPD Tahun berjalan (Tahun n-1) yang dievaluasi				Realisasi Kinerja Pada Triwulan				Realisasi Capaian Kinerja dan Anggaran RKPd SKPD yang dievaluasi		Realisasi Kinerja dan Anggaran Renstra SKPD s/d tahun 2019 (Akhir Tahun Pelaksanaan Renja SKPD Tahun 2019)		Tingkat Capaian Kinerja Dan Realisasi Anggaran Renstra SKPD s/d tahun 2019 (%)		Perangkat Daerah Penanggung jawab
												I		II								
												K	Rp	K	Rp							
		Pengelolaan Administrasi DAK Bidang Jalan	Terlaksananya Pembangunan dan Peningkatan Jalan Kabupaten	-	0,00	-	0,00	0,00	Honorarium Non PNS; ATK (2 keperluan); Cetak & pengandaan; Dalam Rangka perjalanan dinas dalam dan luar daerah; Belanja jasa konsultasi pengawasan 1 pkt; Belanja jasa konsultasi non konstruksi jasa konsultasi survey data base jalan ajuan DAK tahun 2019 1 paket	-				0,00		0		0,00	0,00	DINAS PEKERJAAN UMUM DAN PENATAAN RUANG		
		Pemeliharaan Berkala/Rehabilitasi Jalan/Jembatan	Panjang Jalan yang terpelihara secara berkala	-	0,00	-	1,4	Km	2.000.000.000,00	0		0		0,00		0		0,00	0,00	DINAS PEKERJAAN UMUM DAN PENATAAN RUANG		
		Peningkatan (Struktur dan Kapasitas) Jalan/Jembatan	Panjang jalan yang ditingkatkan	-	0,00	-	80,685	Km	85.199.999.999,39					0,00		0		0,00	0,00	DINAS PEKERJAAN UMUM DAN PENATAAN RUANG		
		Review Database Jalan	Jumlah dokumen data kondisi jalan yang tersedia	-	0,00	-	1	Dokumen	300.000.000,00	0	708.000,00	0	1.700.000,00	0,00	2.408.000,00	0	2.408.000,00	0,00	0,80	DINAS PEKERJAAN UMUM DAN PENATAAN RUANG		
		Review Database Jembatan	Jumlah dokumen data kondisi jembatan yang tersedia	-	0,00	-	1	dokumen data inventaris ir kondisi jembatan	300.000.000,00	0	644.000,00	0	1.700.000,00	0,00	2.344.000,00	0	2.344.000,00	0,00	0,78	DINAS PEKERJAAN UMUM DAN PENATAAN RUANG		

No	SASARAN	URUSAN/BIDANG URUSAN PEMERINTAHAN DAERAH DAN PROGRAM/KEGIATAN	INDIKATOR KINERJA PROGRAM (Outcome)/KEGIATAN (Output)	TARGET RPJMD KABUPATEN/KOTA PADA TAHUN 2023 (Akhir Periode RPJMD)		REALISASI CAPAIAN KINERJA RPJMD KABUPATEN/KOTA sampai dengan RKPD KABUPATEN/KOTA TAHUN LALU (n-2)		Target Kinerja dan Anggaran RKPD SKPD Tahun berjalan(Tahun n-1) yang dievaluasi		Realisasi Kinerja Pada Triwulan				Realisasi Capaian Kinerja dan Anggaran RKPD SKPD yang dievaluasi		Realisasi Kinerja dan Anggaran Renstra SKPD s/d tahun 2019(Akhir Tahun Pelaksanaan Renja SKPD Tahun 2019)		Tingkat Capaian Kinerja Dan Realisasi Anggaran Renstra SKPD s/d tahun 2019(%)		Perangkat Daerah Penanggung jawab	
				K	Rp	K	Rp	K		Rp	K	Rp	K	Rp	K	Rp	K	Rp	K		Rp
		Program Pengembangan dan Pengelolaan Jaringan Irigasi, Rawa, dan Jaringan Pengairan		49,00	33.053.356.006,00		-	43,40		32.624.497.000,00	0,00	1.582.130,00	0,00	1.545.971.880,00	0,00	1.547.554.010,00	0	1.547.554.010,00	0,00	4,74	DINAS PEKERJAAN UMUM DAN PENATAAN RUANG
		Perencanaan Teknis Irigasi Kabupaten	Jumlah Dokumen Perencanaan		-	0,00	-	1	Dokumen	350.000.000,00	0	673.020,00	0	1.800.000,00	0,00	2.473.020,00	0	2.473.020,00	0,00	0,71	DINAS PEKERJAAN UMUM DAN PENATAAN RUANG
		Operasional Pemeliharaan Jaringan Irigasi Kabupaten	Panjang jaringan irigasi yang terpelihara		-	0,00	-	10,40	M	520.000.000,00	0	435.950,00	0	475.655.000,00	0,00	476.090.950,00	0	476.090.950,00	0,00	91,56	DINAS PEKERJAAN UMUM DAN PENATAAN RUANG
		Peningkatan Jaringan Irigasi Kabupaten	Luasan jaringan irigasi yang terlayani		-	0,00	-	4,98	Ha	-	0	429.010,00	0	72.439.100,00	0,00	72.868.110,00	0	72.868.110,00	0,00	0,00	DINAS PEKERJAAN UMUM DAN PENATAAN RUANG
		Rehabilitasi Jaringan Irigasi Kabupaten	Luas Jaringan irigasi yang terlayani		-	0,00	-	147,50	Ha	985.000.000,00	0	427.210,00	0	41.690.200,00	0,00	42.117.410,00	0	42.117.410,00	0,00	4,28	DINAS PEKERJAAN UMUM DAN PENATAAN RUANG
		Rehabilitasi Jaringan Irigasi	Luasan jaringan irigasi yang terlayani		-	0,00	-	2,82	Ha	12.936.000.000,00	-	-	-	-	0,00	-	0	-	0,00	0,00	DINAS PEKERJAAN UMUM DAN PENATAAN RUANG
		Program Peningkatan Pelayanan ke-PU-an			-	-	-	2,00		190.000.000,00	0,00	25.712.000,00	0,00	404.573.820,00	0,00	430.285.820,00	0	430.285.820,00	0,00	226,47	DINAS PEKERJAAN UMUM DAN PENATAAN RUANG
		Pelayanan UPT Peralatan	Jumlah pemohon sewa alat berat yang terlayani		-	0,00	-	15	Kali terlayani	120.000.000,00	3	18.782.000,00	18	33.437.820,00	21,00	52.219.820,00	21	52.219.820,00	140,00	43,52	DINAS PEKERJAAN UMUM DAN PENATAAN RUANG
		Pelayanan UPT Laboratorium	Jumlah pemohon uji mutu bahan dan hasil pekerjaan konstruksi yang terlayani		-	0,00	-	15	Kali terlayani	70.000.000,00	0	6.930.000,00	0	18.383.000,00	0,00	25.313.000,00	0	25.313.000,00	0,00	36,16	DINAS PEKERJAAN UMUM DAN PENATAAN RUANG
		Penyediaan Sarana Prasarana ke-PU-an	Jumlah sarana dan prasarana yang tersedia		-	0,00	-	0	Unit	-	-	-	-	-	0,00	-	0	-	0,00	0,00	DINAS PEKERJAAN UMUM DAN PENATAAN RUANG
		Sinergitas Perencanaan dan Pengawasan Kebinarmargaan	Jumlah sumber daya manusia untuk perencana dan pengawasa yang terbina		-	0,00	-	100	Orang	-	-	-	-	-	0,00	-	0	-	0,00	0,00	DINAS PEKERJAAN UMUM DAN PENATAAN RUANG

No	SASARAN	URUSAN/BIDANG URUSAN PEMERINTAHAN DAERAH DAN PROGRAM/KEGIATAN	INDIKATOR KINERJA PROGRAM (Outcome)/KEGIATAN (Output)	TARGET RPJMD KABUPATEN/KOTA PADA TAHUN 2023 (Akhir Periode RPJMD)		REALISASI CAPAIAN KINERJA RPJMD KABUPATEN/KOTA TA sampai dengan RKPD KABUPATEN/KOTA TAHUN LALU (n-2)		Target Kinerja dan Anggaran RKPD SKPD Tahun berjalan(Tahun n-1) yang dievaluasi				Realisasi Kinerja Pada Triwulan				Realisasi Capaian Kinerja dan Anggaran RKPD SKPD yang dievaluasi		Realisasi Kinerja dan Anggaran Renstra SKPD s/d tahun 2019(Akhir Tahun Pelaksanaan Renja SKPD Tahun 2019)		Tingkat Capaian Kinerja Dan Realisasi Anggaran Renstra SKPD s/d tahun 2019(%)		Perangkat Daerah Penanggung jawab
				K	Rp	K	Rp	K		Rp	K	Rp	K	Rp	K	Rp	K	Rp	K	Rp		
		Program Pengendalian Banjir		21,00	4.887.072.426,00		-	18,60		641.250.000,00	0,00	7.113.320,00	0,00	11.513.320,00	0,00	18.626.640,00	0	18.626.640,00	0,00	2,90	DINAS PEKERJAAN UMUM DAN PENATAAN RUANG	
		Penanganan Sungai di Kabupaten Sumedang	Jumlah sungai yang ditangani		-	0,00	-	1	sungai yang tertangani	334.000.000,00	0	713.320,00	0	5.400.000,00	0,00	6.113.320,00	0	6.113.320,00	0,00	1,83	DINAS PEKERJAAN UMUM DAN PENATAAN RUANG	
		Pembangunan Turap/Talud/Bronjong Sungai	Jumlah sungai yang ditangani		-	0,00	-	10	sungai yang tertangani	-	-	-	-	0,00	-	0	-	0,00	0,00	DINAS PEKERJAAN UMUM DAN PENATAAN RUANG		
		Program Pembinaan Jasa Konstruksi		100,00	700.000.000		-	20,00		300.000.000,00	0,00	65.793.000,00	0,00	225.117.000,00	0,00	290.910.000,00	0	290.910.000,00	0,00	96,97	DINAS PEKERJAAN UMUM DAN PENATAAN RUANG	
		Penyebarluasan Informasi Peraturan Perundang-undangan Jasa Konstruksi	Terlaksananya Sosialisasi Peraturan Perundang-undangan jasa konstruksi		-	0,00	-	2	Peraturan	-	-	-	-	0,00	-	0	-	0,00	0,00	DINAS PEKERJAAN UMUM DAN PENATAAN RUANG		
		Pengembangan Sistem Informasi Jasa Konstruksi (SIMJAKON)	Prosentase progres sistem informasi jasa konstruksi		-	0,00	-	20,00	persen	-	-	-	-	0,00	-	0	-	0,00	0,00	DINAS PEKERJAAN UMUM DAN PENATAAN RUANG		
		Penyusunan Standar Operasional Prosedur (SOP) Penyelenggaraan Jasa Konstruksi	Tersusunnya SOP Penyelenggaraan Tahapan Pelaksanaan Jasa Konstruksi		-	0,00	-	1	SOP	-	-	-	-	0,00	-	0	-	0,00	0,00	DINAS PEKERJAAN UMUM DAN PENATAAN RUANG		
		Inventarisasi Data Bidang Jasa Konstruksi	Banyaknya dokumen inventarisasi data proyek bidang PUPR yang dapat dikerjasamakan antara Pemerintah dengan Badan Usaha		-	0,00	-	1	Dokumen	-	-	-	-	0,00	-	0	-	0,00	0,00	DINAS PEKERJAAN UMUM DAN PENATAAN RUANG		
		Inventarisasi Data Tenaga Kerja Konstruksi	Banyaknya dokumen inventarisasi data tenaga kerja konstruksi		-	0,00	-	1	Dokumen	-	-	-	-	0,00	-	0	-	0,00	0,00	DINAS PEKERJAAN UMUM DAN PENATAAN RUANG		
		Inventarisasi Data Ketersediaan/Penggunaan Material dan Peralatan Konstruksi	Banyaknya jumlah dokumen inventarisasi data ketersediaan/penggunaan material dan peralatan konstruksi		-	0,00	-	1	Dokumen	-	-	-	-	0,00	-	0	-	0,00	0,00	DINAS PEKERJAAN UMUM DAN PENATAAN RUANG		
		Inventarisasi Data Kecelakaan Kerja Proyek Konstruksi	Banyaknya dokumen inventarisasi data kecelakaan kerja proyek konstruksi		-	0,00	-	1	Dokumen	-	-	-	-	0,00	-	0	-	0,00	0,00	DINAS PEKERJAAN UMUM DAN PENATAAN RUANG		

No	SASARAN	URUSAN/BIDANG URUSAN PEMERINTAHAN DAERAH DAN PROGRAM/KEGIATAN	INDIKATOR KINERJA PROGRAM (Outcome)/KEGIATAN (Output)	TARGET RPJMD KABUPATEN/KOTA PADA TAHUN 2023 (Akhir Periode RPJMD)		REALISASI CAPAIAN KINERJA RPJMD KABUPATEN/KOTA sampai dengan RKPD KABUPATEN/KOTA TAHUN LALU (n-2)		Target Kinerja dan Anggaran RKPD SKPD Tahun berjalan(Tahun n-1) yang dievaluasi		Realisasi Kinerja Pada Triwulan				Realisasi Capaian Kinerja dan Anggaran RKPD SKPD yang dievaluasi		Realisasi Kinerja dan Anggaran Renstra SKPD s/d tahun 2019(Akhir Tahun Pelaksanaan Renja SKPD Tahun 2019)		Tingkat Capaian Kinerja Dan Realisasi Anggaran Renstra SKPD s/d tahun 2019(%)		Perangkat Daerah Penanggung jawab
										I		II								
										K	Rp	K	Rp							
		Inventarisasi Data Kegagalan Bangunan/Konstruksi	Banyaknya dokumen data kegagalan bangunan/konstruksi	-	0,00	-	1	Dokumen	-	-	-	-	0,00	0	-	0,00	0,00	DINAS PEKERJAAN UMUM DAN PENATAAN RUANG		
		Inventarisasi Data Upah Tenaga Kerja dan Harga Satuan Material Konstruksi	Banyaknya dokumen Inventarisasi data upah tenaga kerja dan harga satuan material konstruksi	-	0,00	-	1	Dokumen	-	-	-	-	0,00	0	-	0,00	0,00	DINAS PEKERJAAN UMUM DAN PENATAAN RUANG		
		Penyelenggaraan Sistem Informasi Pembinaan Jasa Konstruksi (SIPJAKI)	Prosentase progres sistem informasi pembinaan jasa konstruksi (SIPJAKI)	-	0,00	-	200,00	persen	100.000.000,00	0	50.160.000,00	35	29.312.000,00	35,00	79.472.000,00	35	79.472.000,00	17,50	79,47	DINAS PEKERJAAN UMUM DAN PENATAAN RUANG
		Bimbingan Teknis dan Sertifikat Tenaga Teknis Terampil Jasa Konstruksi	Banyaknya tenaga teknis terampil jasa konstruksi	-	0,00	-	50	Orang	-	-	-	-	0,00	0	-	0,00	0,00	DINAS PEKERJAAN UMUM DAN PENATAAN RUANG		
		Bimbingan Teknis Sistem Manajemen Kesehatan dan Keselamatan Kerja (SMK3)	Terlaksananya Bimbingan Teknis Sistem Manajemen Kesehatan dan Keselamatan Kerja (SMK3)	-	0,00	-	30	Orang	-	-	-	-	0,00	0	-	0,00	0,00	DINAS PEKERJAAN UMUM DAN PENATAAN RUANG		
		Pelatihan Kesehatan dan Keselamatan Kerja (K3)	Terlaksananya Pelatihan dan Keselamatan Kerja (K3)	-	0,00	-	30	Orang	100.000.000,00	0	15.728.000,00	0	33.690.000,00	0,00	49.418.000,00	0	49.418.000,00	0,00	49,42	DINAS PEKERJAAN UMUM DAN PENATAAN RUANG
		Peningkatan Kapasitas Aparatur Desa dalam Proses Pengadaan Barang/Jasa Konstruksi	Banyaknya Aparatur Desa yang ditingkatkan Kapasitasnya dalam Proses Pengadaan Barang/Jasa Konstruksi	-	0,00	-	275	Orang	-	-	-	-	0,00	0	-	0,00	0,00	DINAS PEKERJAAN UMUM DAN PENATAAN RUANG		
		Fasilitasi Perencanaan Pembangunan Desa	Banyaknya Perencanaan dalam Pembangunan Desa	-	0,00	-	55	Desa	-	-	-	-	0,00	0	-	0,00	0,00	DINAS PEKERJAAN UMUM DAN PENATAAN RUANG		
		Peningkatan Kapasitas Tim Pembina Jasa Konstruksi Tingkat Kabupaten	Prosesntase Progres Peningkatan Kapasitas Tim Pembina Jasa Konstruksi Tingkat Kabupaten	-	0,00	-	20,00	persen	100.000.000,00	0	14.055.000,00	50%	17.870.000,00	0,50	31.925.000,00	0,5	31.925.000,00	2,50	31,93	DINAS PEKERJAAN UMUM DAN PENATAAN RUANG
		Bimbingan Teknis Tenaga Perencanaan Konstruksi	Terlaksananya Bimbingan Teknis Tenaga Perencanaan Konstruksi	-	0,00	-	30	Orang	-	-	-	-	0,00	0	-	0,00	0,00	DINAS PEKERJAAN UMUM DAN PENATAAN RUANG		
		Pengaturan dan Penyelenggaraan Izin Usaha Jasa Konstruksi	Banyaknya Rekomendasi (IUIJK)	-	0,00	-	20	ijin	-	-	-	-	0,00	0	-	0,00	0,00	DINAS PEKERJAAN UMUM DAN PENATAAN RUANG		

No	SASARAN	URUSAN/BIDANG URUSAN PEMERINTAHAN DAERAH DAN PROGRAM/KEGIATAN	INDIKATOR KINERJA PROGRAM (Outcome)/KEGIATAN (Output)	TARGET RPJMD KABUPATEN/KOTA PADA TAHUN 2023 (Akhir Periode RPJMD)		REALISASI CAPAIAN KINERJA RPJMD KABUPATEN/KOTA TA sampai dengan RKPd KABUPATEN/KOTA TAHUN LALU (n-2)		Target Kinerja dan Anggaran RKPd SKPD Tahun berjalan(Tahun n-1) yang dievaluasi		Realisasi Kinerja Pada Triwulan				Realisasi Capaian Kinerja dan Anggaran RKPd SKPD yang dievaluasi		Realisasi Kinerja dan Anggaran Renstra SKPD s/d tahun 2019(Akhir Tahun Pelaksanaan Renja SKPD Tahun 2019)		Tingkat Capaian Kinerja Dan Realisasi Anggaran Renstra SKPD s/d tahun 2019(%)		Perangkat Daerah Penanggung jawab	
										I		II									
										K	Rp	K	Rp								K
		Monitoring, Evaluasi dan Pelaporan Penerbitan Izin Usaha Jasa Konstruksi	Jumlah Rekomendasi IUJK yang diterbitkan	-	0,00	-	20	ijin	-	-	-	-	0,00	-	0	-	0,00	0,00	DINAS PEKERJAAN UMUM DAN PENATAAN RUANG		
		Penilaian Penyedia Jasa Konstruksi	Persentase Penilaian Penyedia Jasa Konstruksi	-	0,00	-	200,00	persen	-	-	-	-	0,00	-	0	-	0,00	0,00	DINAS PEKERJAAN UMUM DAN PENATAAN RUANG		
		Pengawasan Penyelenggaraan Pekerjaan Jasa Konstruksi di Desa	Jumlah Desa yang Terawasi	-	0,00	-	55	Desa	-	-	-	-	0,00	-	0	-	0,00	0,00	DINAS PEKERJAAN UMUM DAN PENATAAN RUANG		
		Bimbingan Teknis Tenaga Pengawas Jasa Konstruksi	Banyaknya Tenaga Pengawas Jasa Konstruksi	-	0,00	-	30	Orang	-	-	-	-	0,00	-	0	-	0,00	0,00	DINAS PEKERJAAN UMUM DAN PENATAAN RUANG		
		Program Penataan Ruang		100,00	3.461.277.570	-	100,00			2.820.000.000,00	0,00	36.631.150,00	0,00	387.098.214,00	0,00	423.729.364,00	0	423.729.364,00	0,00	15,03	DINAS PEKERJAAN UMUM DAN PENATAAN RUANG
		Pembuatan Peta Dasar	Peta dasar	-	0,00	-	1	Dokumen		200.000.000,00	0	5.296.250,00	0	109.735.807,00	0,00	115.032.057,00	0	115.032.057,00	0,00	57,52	DINAS PEKERJAAN UMUM DAN PENATAAN RUANG
		Kajian Pendukung RDTR	KLHS,dokumen daya dukung & daya tampung	-	0,00	-	22	Dokumen		-	-	-	-	0,00	-	0	-	0,00	0,00	DINAS PEKERJAAN UMUM DAN PENATAAN RUANG	
		Penyusunan Kebijakan Penataan Ruang	RDTR	-	0,00	-	1	Dokumen		300.000.000,00	0	14.967.100,00	0	9.523.000,00	0,00	24.490.100,00	0	24.490.100,00	0,00	8,16	DINAS PEKERJAAN UMUM DAN PENATAAN RUANG
		Penyebarluasan Informasi Tata Ruang	Peraturan tentang ketataruangan	-	0,00	-	26	Pelaksanaan		-	-	-	-	0,00	-	0	-	0,00	0,00	DINAS PEKERJAAN UMUM DAN PENATAAN RUANG	
		Pengembangan WEB GIS	Sistem Informasi Tata Ruang	-	0,00	-	5	Aplikasi		-	-	-	-	0,00	-	0	-	0,00	0,00	DINAS PEKERJAAN UMUM DAN PENATAAN RUANG	
		Pengawasan Pemanfaatan Ruang	Terlaksananya Pengawasan Pemanfaatan Ruang	-	0,00	-	50	Kali		-	0	7.019.000,00	0	10.590.000,00	0,00	17.609.000,00	0	17.609.000,00	0,00	0,00	DINAS PEKERJAAN UMUM DAN PENATAAN RUANG

No	SASARAN	URUSAN/BIDANG URUSAN PEMERINTAHAN DAERAH DAN PROGRAM/KEGIATAN	INDIKATOR KINERJA PROGRAM (Outcome)/KEGIATAN (Output)	TARGET RPJMD KABUPATEN/KOTA PADA TAHUN 2023 (Akhir Periode RPJMD)		REALISASI CAPAIAN KINERJA RPJMD KABUPATEN/KOTA TA sampai dengan RKPd KABUPATEN/KOTA TAHUN LALU (n-2)		Target Kinerja dan Anggaran RKPd SKPD Tahun berjalan(Tahun n-1) yang dievaluasi				Realisasi Kinerja Pada Triwulan				Realisasi Capaian Kinerja dan Anggaran RKPd SKPD yang dievaluasi		Realisasi Kinerja dan Anggaran Renstra SKPD s/d tahun 2019(Akhir Tahun Pelaksanaan Renja SKPD Tahun 2019)		Tingkat Capaian Kinerja Dan Realisasi Anggaran Renstra SKPD s/d tahun 2019(%)		Perangkat Daerah Penanggung jawab
												I		II								
												K	Rp	K	Rp							
		Pelayanan Informasi Tata Ruang	Surat Informasi Ruang	-	0,00	-	50	Kali		150.000.000,00	0	9.348.800,00	0	15.182.450,00	0,00	24.531.250,00	0	24.531.250,00	0,00	16,35	DINAS PEKERJAAN UMUM DAN PENATAAN RUANG	
		Pelayanan Pengesahan Site Plan	Site Plan	-	0,00	-	50	Kali		-		-			0,00	-	0	-	0,00	0,00	DINAS PEKERJAAN UMUM DAN PENATAAN RUANG	
		Program Penyediaan dan Pengelolaan Air Baku		90,00	7.829.912.400		80,00			7.387.377.000,00	0,00		0,00		0,00		0		0,00	0,00	DINAS PERUMAHAN, KAWASAN PERMUKIMAN DAN PERTANAHAN	
		Pembangunan Sarana dan Prasarana Air Bersih	Terbangunnya sarana dan prasarana air bersih yang layak	-	0,00	-	0	Paket		-		-			0,00	-	0	-	0,00	0,00	DINAS PERUMAHAN, KAWASAN PERMUKIMAN DAN PERTANAHAN	
		Penyediaan Air Minum dan Sanitasi Berbasis Masyarakat (PAMSIMAS)	Terfasilitasinya penyediaan jaringan air bersih dan sanitasi	-	0,00	-	1	Pkt		200.000.000,00		-			0,00	-	0	-	0,00	0,00	DINAS PERUMAHAN, KAWASAN PERMUKIMAN DAN PERTANAHAN	
		Penyediaan Sanitasi Berbasis Masyarakat (SANIMAS)	Terfasilitasinya Program SANIMAS	-	0,00	-	0	Paket		300.000.000,00		-			0,00	-	0	-	0,00	0,00	DINAS PERUMAHAN, KAWASAN PERMUKIMAN DAN PERTANAHAN	
		Penyediaan Kota Tanpa Kumuh (KOTAKU)	Terfasilitasinya Program KOTAKU	-	0,00	-	0			203.250.442,00		-			0,00	-	0	-	0,00	0,00	DINAS PERUMAHAN, KAWASAN PERMUKIMAN DAN PERTANAHAN	
		Pembangunan Sarana Sanitasi Dasar (IPAL dan MCK)	Terbangunnya Sarana dan Prasarana MCK yang Baik dan Memadai	-	0,00	-	0	Paket		-		-			0,00	-	0	-	0,00	0,00	DINAS PERUMAHAN, KAWASAN PERMUKIMAN DAN PERTANAHAN	

No	SASARAN	URUSAN/BIDANG URUSAN PEMERINTAHAN DAERAH DAN PROGRAM/KEGIATAN	INDIKATOR KINERJA PROGRAM (Outcome)/KEGIATAN (Output)	TARGET RPJMD KABUPATEN/KOTA PADA TAHUN 2023 (Akhir Periode RPJMD)		REALISASI CAPAIAN KINERJA RPJMD KABUPATEN/KOTA TA sampai dengan RKPd KABUPATEN/KOTA TAHUN LALU (n-2)		Target Kinerja dan Anggaran RKPd SKPD Tahun berjalan (Tahun n-1) yang dievaluasi				Realisasi Kinerja Pada Triwulan				Realisasi Capaian Kinerja dan Anggaran RKPd SKPD yang dievaluasi		Realisasi Kinerja dan Anggaran Renstra SKPD s/d tahun 2019 (Akhir Tahun Pelaksanaan Renja SKPD Tahun 2019)		Tingkat Capaian Kinerja Dan Realisasi Anggaran Renstra SKPD s/d tahun 2019 (%)		Perangkat Daerah Penanggung jawab
												I		II								
												K	Rp	K	Rp							
		Peningkatan SPAM Perdesaan melalui Penambahan Kapasitas dan/atau volume dari Sarana dan Prasarana SPAM Terbangun Khusus untuk Desa yang Sudah Melaksanakan PAMSIMAS	Terfasilitasinya Sarana dan Prasarana Air Minum Perdesaan	-	0,00	-	23	Paket		9.100.000.000,00	-	-	-	-	0,00	-	0	-	0,00	0,00	DINAS PERUMAHAN, KAWASAN PERMUKIMAN DAN PERTANAHAN	
		Program Pengembangan dan Penataan Wilayah		75,00	11.205.333.900,00	-	28,75			32.129.300.000,00	0,00	47.995.700,00	0,03	987.202.394,00	0,03	1.035.198.094,00	0,0313	1.035.198.094,00	0,11	3,22	DINAS PERUMAHAN, KAWASAN PERMUKIMAN DAN PERTANAHAN	
		Penataan Ruang Publik dan Ruang Terbuka Hijau	Terwujudnya infrastruktur yang baik	-	0,00	-	0	pkt		-	-	-	-	-	0,00	-	0	-	0,00	0,00	DINAS PERUMAHAN, KAWASAN PERMUKIMAN DAN PERTANAHAN	
		Pembangunan Gedung Kantor Pemerintah	Terpenuhinya Infrastruktur yang baik	-	0,00	-	0	pkt		200.000.000,00	-	-	-	-	0,00	-	0	-	0,00	0,00	DINAS PERUMAHAN, KAWASAN PERMUKIMAN DAN PERTANAHAN	
		Pembangunan Fasilitas Umum	tercapainya pembangunan fasilitas umum yang baik	-	0,00	-	0	pkt		-	-	-	-	-	0,00	-	0	-	0,00	0,00	DINAS PERUMAHAN, KAWASAN PERMUKIMAN DAN PERTANAHAN	
		Rehabilitasi Rumah Jabatan/Dinas Pemerintah	Tertatanya Bangunan dan Halaman Rumah Dinas	-	0,00	-	0			-	-	-	-	-	0,00	-	0	-	0,00	0,00	DINAS PERUMAHAN, KAWASAN PERMUKIMAN DAN PERTANAHAN	
		Pembangunan Batas Kewilayahan	Terbangunnya Batas Wilayah Kab. Sumedang	-	0,00	-	1	Paket		-	0,00	6.450.000,00	0,00	4.000.000,00	0,00	10.450.000,00	0,00	10.450.000,00	0,00	0,00	DINAS PERUMAHAN, KAWASAN PERMUKIMAN DAN PERTANAHAN	
		Rehabilitasi dan Peningkatan Gedung Kantor Pemerintah	Meningkatnya Gedung kantor Pemerintahan	-	0,00	-	0	Paket		5.300.000.000,00	1	8.730.000,00	0,00	431.722.597,00	1,00	440.452.597,00	1,00	440.452.597,00	0,00	8,31	DINAS PERUMAHAN, KAWASAN PERMUKIMAN DAN PERTANAHAN	

No	SASARAN	URUSAN/BIDANG URUSAN PEMERINTAHAN DAERAH DAN PROGRAM/KEGIATAN	INDIKATOR KINERJA PROGRAM (Outcome)/KEGIATAN (Output)	TARGET RPJMD KABUPATEN/KOTA PADA TAHUN 2023 (Akhir Periode RPJMD)		REALISASI CAPAIAN KINERJA RPJMD KABUPATEN/KOTA TA sampai dengan RKPd KABUPATEN/KOTA TAHUN LALU (n-2)		Target Kinerja dan Anggaran RKPd SKPD Tahun berjalan(Tahun n-1) yang dievaluasi		Realisasi Kinerja Pada Triwulan				Realisasi Capaian Kinerja dan Anggaran RKPd SKPD yang dievaluasi		Realisasi Kinerja dan Anggaran Renstra SKPD s/d tahun 2019(Akhir Tahun Pelaksanaan Renja SKPD Tahun 2019)		Tingkat Capaian Kinerja Dan Realisasi Anggaran Renstra SKPD s/d tahun 2019(%)		Perangkat Daerah Penanggung jawab
										I		II								
										K	Rp	K	Rp							
		Penyusunan Dokumen Perencanaan Tata Bangunan	terpenuhinya dokumen perencanaan tata bangunan	-	0,00	-	1	Dokumen & Paket	800.000.000,00	0,00	6.690.850,00	0,00	56.038.600,00	0,00	62.729.450,00	0,00	62.729.450,00	0,00	7,84	DINAS PERUMAHAN, KAWASAN PERMUKIMAN DAN PERTANAHAN
		Penyusunan Data Base Bangunan Gedung	tersedianya data base gedung	-	0,00	-	1	Dokumen	500.000.000,00	0,00	2.542.000,00	0,00	2.000.000,00	0,00	4.542.000,00	0,00	4.542.000,00	0,00	0,91	DINAS PERUMAHAN, KAWASAN PERMUKIMAN DAN PERTANAHAN
		Sertifikasi Bangunan Gedung SLF (Sertifikasi Laik Fungsi)	Terpenuhinya Sertifikat Bangunan Gedung SLF	-	0,00	-	0		300.000.000,00	0,00	5.620.000,00	0,00	3.680.000,00	0,00	9.300.000,00	0,00	9.300.000,00	0,00	3,10	DINAS PERUMAHAN, KAWASAN PERMUKIMAN DAN PERTANAHAN
		Program Pengembangan Kinerja Pengelolaan Persampahan		60,00	7.252.634.598	-	80,00		7.028.925.000,00	20,00	-	0,21	-	20,21	-	20,2087	-	25,26	0,00	DINAS LINGKUNGAN HIDUP DAN KEHUTANAN
		Ekstensifikasi Pelayanan Sampah	Luas cakupan area pelayanan sampah	-	0,00	-	12,2	Ha	30.000.000,00	0	-	0	-	0,00	-	0	-	0,00	0,00	DINAS LINGKUNGAN HIDUP DAN KEHUTANAN
		Pembuatan Unit Pengelolaan Sampah Rumah Kompos	Jumlah rumah kompos	-	0,00	-	3	Unit Bangunan TPS & Unit Mesin Pengolah Sampah	260.000.000,00	0	-	0	-	0,00	-	0	-	0,00	0,00	DINAS LINGKUNGAN HIDUP DAN KEHUTANAN
		Pengadaan Tong Sampah	Jumlah tong sampah	-	0,00	-	40	Unit	80.000.000,00	0	-	0	-	0,00	-	0	-	0,00	0,00	DINAS LINGKUNGAN HIDUP DAN KEHUTANAN
		Pengadaan Gerobak Sampah	Jumlah gerobak sampah	-	0,00	-	25	Unit	100.000.000,00	0	-	0	-	0,00	-	0	-	0,00	0,00	DINAS LINGKUNGAN HIDUP DAN KEHUTANAN
		Pengadaan Motor Sampah	Jumlah motor sampah	-	0,00	-	4	Unit	195.000.000,00	0	-	0	-	0,00	-	0	-	0,00	0,00	DINAS LINGKUNGAN HIDUP DAN KEHUTANAN
		Pengadaan Container Sampah	Jumlah container sampah	-	0,00	-	5	Unit	195.000.000,00	0	-	0	-	0,00	-	0	-	0,00	0,00	DINAS LINGKUNGAN HIDUP DAN KEHUTANAN

No	SASARAN	URUSAN/BIDANG URUSAN PEMERINTAHAN DAERAH DAN PROGRAM/KEGIATAN	INDIKATOR KINERJA PROGRAM (Outcome)/KEGIATAN (Output)	TARGET RPJMD KABUPATEN/KOTA PADA TAHUN 2023 (Akhir Periode RPJMD)		REALISASI CAPAIAN KINERJA RPJMD KABUPATEN/KOTA TA sampai dengan RKPD KABUPATEN/KOTA TAHUN LALU (n-2)		Target Kinerja dan Anggaran RKPD SKPD Tahun berjalan(Tahun n-1) yang dievaluasi				Realisasi Kinerja Pada Triwulan				Realisasi Capaian Kinerja dan Anggaran RKPD SKPD yang dievaluasi		Realisasi Kinerja dan Anggaran Renstra SKPD s/d tahun 2019(Akhir Tahun Pelaksanaan Renja SKPD Tahun 2019)		Tingkat Capaian Kinerja Dan Realisasi Anggaran Renstra SKPD s/d tahun 2019(%)		Perangkat Daerah Penanggung jawab
												I		II								
												K	Rp	K	Rp							
		Pengadaan Truk Sampah	Jumlah truk armroll sampah		-	0,00	-	3	Unit	1.500.000.000,00	0	-	0	-	0,00	-	0	-	0,00	0,00	DINAS LINGKUNGAN HIDUP DAN KEHUTANAN	
		Pengelolaan Tempat Pembuangan Akhir (TPA)	Volume sampah terolah di TPAS		-	0,00	-	30	M3/Hari	65.000.000,00	94,25	27.070.000,00	98,75	21.050.000,00	193,00	48.120.000,00	193,00	48.120.000,00	98,75	74,03	DINAS LINGKUNGAN HIDUP DAN KEHUTANAN	
		Pengembangan Pengolahan Sampah Sistem 3R di TPS/Tranfer Depo	Volume sampah yang tertangani melalui sistem 3R di TPS/Transfer Depo		-	0,00	-	12	M3/Hari	150.000.000,00	0	-	29,33	900.000,00	29,33	900.000,00	29,33	900.000,00	29,33	0,60	DINAS LINGKUNGAN HIDUP DAN KEHUTANAN	
		Pemeliharaan TPS/Transfer Depo	Jumlah TPS/Transfer Depo		-	0,00	-	5	Unit	195.000.000,00	0	-	0	-	0,00	-	0	-	0,00	0,00	DINAS LINGKUNGAN HIDUP DAN KEHUTANAN	
		Gerakan Sumedang Bersih	Jumlah wilayah yang dinilai		-	0,00	-	7	Wilayah	35.000.000,00	0	1.425.000,00	0	-	0,00	1.425.000,00	0	1.425.000,00	0,00	4,07	DINAS LINGKUNGAN HIDUP DAN KEHUTANAN	
		Pengembangan Kapasitas Pengelola Persampahan	Jumlah aparatur persampahan		-	0,00	-	100	Orang	75.000.000,00	0	-	0	-	0,00	-	0	-	0,00	0,00	DINAS LINGKUNGAN HIDUP DAN KEHUTANAN	
		Pembinaan Kelompok Masyarakat Pengolah Sampah Sistem 3R	Jumlah kelompok masyarakat pengolah sampah sistem 3R		-	0,00	-	13	Kelompok dan Desa	161.400.000,00	3,12	4.521.000,00	5,97	8.401.500,00	9,09	12.922.500,00	9,09	12.922.500,00	69,92	8,01	DINAS LINGKUNGAN HIDUP DAN KEHUTANAN	
		Pengelolaan Tempat Pembuangan Akhir Sampah (TPAS)	Volume sampah yang diolah secara sanitary landfill		-	0,00	-	252	M3/Hari	90.000.000,00	0	-	0	-	0,00	-	0	-	0,00	0,00	DINAS LINGKUNGAN HIDUP DAN KEHUTANAN	
		Pelayanan Jasa Kebersihan (Satgas Kebersihan Penunjang Adipura)	Jumlah Petugas Kebersihan Ruas Jalan dan Taman		-	0,00	-	80	Orang	1.647.525.000,00	17	412.065.000,00	17	411.770.000,00	34,00	823.835.000,00	34	823.835.000,00	42,50	50,00	DINAS LINGKUNGAN HIDUP DAN KEHUTANAN	
		Pengelolaan Sampah serta Sarana Prasarana Pendukung	1. Jumlah rumah kompos 2. Mesin dan alat pencacah sampah		-	0,00	-	1	Unit	230.000.000,00	0	-	0	-	0,00	-	0	-	0,00	0,00	DINAS LINGKUNGAN HIDUP DAN KEHUTANAN	
		Pengadaan Alat Angkut Sampah Dump Truck	Jumlah alat angkut sampah dump truck		-	0,00	-	2	Unit	900.000.000,00	0	-	0	-	0,00	-	0	-	0,00	0,00	DINAS LINGKUNGAN HIDUP DAN KEHUTANAN	

No	SASARAN	URUSAN/BIDANG URUSAN PEMERINTAHAN DAERAH DAN PROGRAM/KEGIATAN	INDIKATOR KINERJA PROGRAM (Outcome)/KEGIATAN (Output)	TARGET RPJMD KABUPATEN/KOTA PADA TAHUN 2023 (Akhir Periode RPJMD)		REALISASI CAPAIAN KINERJA RPJMD KABUPATEN/KOTA TA sampai dengan RKPD KABUPATEN/KOTA TAHUN LALU (n-2)		Target Kinerja dan Anggaran RKPD SKPD Tahun berjalan(Tahun n-1) yang dievaluasi		Realisasi Kinerja Pada Triwulan				Realisasi Capaian Kinerja dan Anggaran RKPD SKPD yang dievaluasi		Realisasi Kinerja dan Anggaran Renstra SKPD s/d tahun 2019(Akhir Tahun Pelaksanaan Renja SKPD Tahun 2019)		Tingkat Capaian Kinerja Dan Realisasi Anggaran Renstra SKPD s/d tahun 2019(%)		Perangkat Daerah Penanggung jawab	
										I		II									
										K	Rp	K	Rp								K
		Program Pengelolaan Ruang Terbuka Hijau (RTH)		11,17	184.110.509		-	11,04		150.000.000,00	11,04	24.860.333,00	11,04	27.780.000,00	22,08	52.640.333,00	22,08	52.640.333,00	11,04	35,09	DINAS LINGKUNGAN HIDUP DAN KEHUTANAN
		Pemeliharaan RTH	Jumlah ruang terbuka hijau (RTH)		-	0,00	-	8	Lokasi	120.000.000,00	11,36	12.430.000,00	11,36	13.890.000,00	22,72	26.320.000,00	22,72	26.320.000,00	22,77	21,93	DINAS LINGKUNGAN HIDUP DAN KEHUTANAN
		Peningkatan Fungsi Resapan Air RTH	Jumlah sumur resapan pada RTH Taman		-	0,00	-	5	Unit	30.000.000,00		-		-	0,00	-	0	-	0,00	0,00	DINAS LINGKUNGAN HIDUP DAN KEHUTANAN
		Pembangunan Ruang Terbuka Hijau di TPA	-		-	0,00	-			-		-		-	0,00	-	0	-	0,00	0,00	DINAS LINGKUNGAN HIDUP DAN KEHUTANAN
5	DINAS PERUMAHAN, KAWASAN PERMUKIMAN DAN PERTANAHAN					-	-			-		-		-	0,00	-	0	-	0,00	0,00	
		Program Penanganan dan Pengembangan Perumahan dan Kawasan Permukiman		63,05	5.567.948.700		-	52,61		4.424.000.000,00	0,00	32.557.850,00	0,00	34.278.550,00	0,00	66.836.400,00	0	66.836.400,00	0,00	1,51	DINAS PERUMAHAN, KAWASAN PERMUKIMAN DAN PERTANAHAN
		Peningkatan Jalan Lingkungan di Kelurahan	tersedianya infrastruktur yang baik		-	0,00	-	16	Pkt	4.525.500.000,00	0,00	24.294.050,00	0,00	13.318.750,00	0,00	37.612.800,00	0,00	37.612.800,00	0,00	0,83	DINAS PERUMAHAN, KAWASAN PERMUKIMAN DAN PERTANAHAN
		Pembangunan Jalan Lingkungan di Kelurahan	Terbangunnya Sarana dan Prasarana Infrastruktur Lingkungan Kelurahan yang Baik dan Memadai		-	0,00	-	0	Pkt	-		-		-	0,00	-	0	-	0,00	0,00	DINAS PERUMAHAN, KAWASAN PERMUKIMAN DAN PERTANAHAN
		Pembangunan Drainase/TPT di Kelurahan	terpenuhinya sarana dan prasarana infrastruktur Drainase yang baik		-	0,00	-	0	Pkt	-	0,00	3.749.300,00	0,00	7.760.700,00	0,00	11.510.000,00	0,00	11.510.000,00	0,00	0,00	DINAS PERUMAHAN, KAWASAN PERMUKIMAN DAN PERTANAHAN
		Peningkatan Drainase/TPT di Kelurahan	terpenuhinya kebutuhan infrastruktur yang baik		-	0,00	-	0	Pkt	100.000.000,00		-		-	0,00	-	0	-	0,00	0,00	DINAS PERUMAHAN, KAWASAN PERMUKIMAN DAN PERTANAHAN

No	SASARAN	URUSAN/BIDANG URUSAN PEMERINTAHAN DAERAH DAN PROGRAM/KEGIATAN	INDIKATOR KINERJA PROGRAM (Outcome)/KEGIATAN (Output)	TARGET RPJMD KABUPATEN/KOTA PADA TAHUN 2023 (Akhir Periode RPJMD)		REALISASI CAPAIAN KINERJA RPJMD KABUPATEN/KOTA TA sampai dengan RKPd KABUPATEN/KOTA TAHUN LALU (n-2)		Target Kinerja dan Anggaran RKPd SKPD Tahun berjalan (Tahun n-1) yang dievaluasi		Realisasi Kinerja Pada Triwulan				Realisasi Capaian Kinerja dan Anggaran RKPd SKPD yang dievaluasi		Realisasi Kinerja dan Anggaran Renstra SKPD s/d tahun 2019 (Akhir Tahun Pelaksanaan Renja SKPD Tahun 2019)		Tingkat Capaian Kinerja Dan Realisasi Anggaran Renstra SKPD s/d tahun 2019 (%)		Perangkat Daerah Penanggung jawab
										I		II								
										K	Rp	K	Rp							
		Normalisasi Drainase/TPT di Kelurahan	Terbangunnya Sarana dan Prasarana Drainase/TPT yang Memadai	-	0,00	-	0							0,00		0		0,00	0,00	DINAS PERUMAHAN, KAWASAN PERMUKIMAN DAN PERTANAHAN
		Penyusunan Database Perumahan dan Permukiman	terpenuhinya kebutuhan dokumen perumahan dan permukiman kabupaten sumedang	-	0,00	-	1	Dokumen	500.000.000,00					0,00		0		0,00	0,00	DINAS PERUMAHAN, KAWASAN PERMUKIMAN DAN PERTANAHAN
		Perbaikan dan Peningkatan Prasarana dan Sarana Utilitas (PSU) Perumahan	Terwujudnya peningkatan Prasarana dan Sarana Utilitas (PSU) Perumahan di Kabupaten Sumedang	-	0,00	-	100,00	persen						0,00		0		0,00	0,00	DINAS PERUMAHAN, KAWASAN PERMUKIMAN DAN PERTANAHAN
		Rehabilitasi Rumah Tidak Layak Huni (RUTILAHU)	Terbangunnya Sarana dan Prasarana RUTILAHU yang Baik dan Memadai	-	0,00	-	0,00							0,00		0		0,00	0,00	DINAS PERUMAHAN, KAWASAN PERMUKIMAN DAN PERTANAHAN
		Normalisasi Saluran Air Limbah	terpenuhinya sarana dan prasarana saluran air limbah	-	0,00	-	2	Pkt	275.000.000,00	0,00	2.257.250,00	0,00	6.599.550,00	0,00	8.856.800,00	0,00	8.856.800,00	0,00	3,22	DINAS PERUMAHAN, KAWASAN PERMUKIMAN DAN PERTANAHAN
		Pembangunan Sistem Pengelolaan Air Limbah Domestik Setempat (SPALD-S) di Daerah Perkotaan dan/atau Perdesaan	Terpenuhinya Sarana dan Prasarana Pengelolaan Air Limbah yang baik dan benar	-	0,00	-	44	Unit	1.320.000.000,00					0,00		0		0,00	0,00	DINAS PERUMAHAN, KAWASAN PERMUKIMAN DAN PERTANAHAN
		Program Pengadaan, Penataan dan Pengendalian Administrasi Pertanahan		100,00	26.708.359.300	-	100		21.760.050.000,00	0,00	216.163.300,00	0,00	293.837.720,00	0,00	510.001.020,00	0	510.001.020,00	0,00	2,34	DINAS PERUMAHAN, KAWASAN PERMUKIMAN DAN PERTANAHAN
		Pensertifikatan Tanah Pemerintah	Terlaksananya pensertifikatan Tanah pemerintah	-	0,00	-	80	Dokumen	350.000.000,00	0,00	10.448.250,00	0,00	18.551.500,00	0,00	28.999.750,00	0	28.999.750,00	0,00	8,29	DINAS PERUMAHAN, KAWASAN PERMUKIMAN DAN PERTANAHAN

No	SASARAN	URUSAN/BIDANG URUSAN PEMERINTAHAN DAERAH DAN PROGRAM/KEGIATAN	INDIKATOR KINERJA PROGRAM (Outcome)/KEGIATAN (Output)	TARGET RPJMD KABUPATEN/KOTA PADA TAHUN 2023 (Akhir Periode RPJMD)		REALISASI CAPAIAN KINERJA RPJMD KABUPATEN/KOTA TA sampai dengan RKPd KABUPATEN/KOTA TAHUN LALU (n-2)		Target Kinerja dan Anggaran RKPd SKPD Tahun berjalan(Tahun n-1) yang dievaluasi		Realisasi Kinerja Pada Triwulan				Realisasi Capaian Kinerja dan Anggaran RKPd SKPD yang dievaluasi		Realisasi Kinerja dan Anggaran Renstra SKPD s/d tahun 2019(Akhir Tahun Pelaksanaan Renja SKPD Tahun 2019)		Tingkat Capaian Kinerja Dan Realisasi Anggaran Renstra SKPD s/d tahun 2019(%)		Perangkat Daerah Penanggung jawab
										I		II								
										K	Rp	K	Rp							
		Penyelesaian Sengketa Tanah	Terselesaikannya sengketa pertanahan di Kabupaten Sumedang	-	0,00	-	1	Pkt	-	0,00	22.656.500,00	0,00	57.220.000,00	0,00	79.876.500,00	0	79.876.500,00	0,00	0,00	DINAS PERUMAHAN, KAWASAN PERMUKIMAN DAN PERTANAHAN
		Penetapan Harga Dasar Tanah	Tersedianya harga dasar Tanah di Kab. Sumedang	-	0,00	-	1	Dokumen	-	0,00	-	0,00	-	0,00	-	0	-	0,00	0,00	DINAS PERUMAHAN, KAWASAN PERMUKIMAN DAN PERTANAHAN
		Penyusunan Data Base Pertanahan	Terinventarisasinya data base pertanahan	-	0,00	-	1	Dokumen	300.000.000,00	0,00	14.076.900,00	0,00	44.400.000,00	0,00	58.476.900,00	0	58.476.900,00	0,00	19,49	DINAS PERUMAHAN, KAWASAN PERMUKIMAN DAN PERTANAHAN
		Pengadaan Tanah bagi Pembangunan untuk Kepentingan Umum	Terlaksananya Pengadaan Lahan untuk Puskesmas	-	0,00	-	1	Paket	20.000.000.000,00	0,00	60.900.000,00	0,00	52.747.360,00	0,00	113.647.360,00	0	113.647.360,00	0,00	0,57	DINAS PERUMAHAN, KAWASAN PERMUKIMAN DAN PERTANAHAN
		Pengadaan Tanah untuk Pemakaman Umum	terciptanya lahan pemakaman umum	-	0,00	-	0		-	0,00	-	0,00	-	0,00	-	0	-	0,00	0,00	DINAS PERUMAHAN, KAWASAN PERMUKIMAN DAN PERTANAHAN
6	SATUAN POLISI PAMONG PRAJA			-	-	-	-		-	-	-	-	-	0,00	-	0	-	0,00	0,00	
		Program Peningkatan Keamanan dan Kenyamanan Lingkungan		100,00	2.600.254.089,00		100,00		2.991.500.000,00	1,28	1.844.639.000,00	133,85	2.461.260.500,00	135,13	4.305.899.500,00	135,13	4.305.899.500,00	135,13	143,94	SATUAN POLISI PAMONG PRAJA
		Patroli Keamanan, Ketentraman dan Ketertiban Umum	Jumlah Kegiatan Patroli (3 kali Patroli dalam 1 hari)	-	0,00	-	26	Kecamatan	200.000.000,00	31,00	33.025.000,00	38,23	67.707.250,00	69,23	100.732.250,00	69,23	100.732.250,00	69,23	50,37	SATUAN POLISI PAMONG PRAJA
		Pelatihan Dasar Anggota Satuan Linmas	Jumlah Peserta Pelatihan Dasar Anggota Linmas	-	0,00	-	300	Orang	380.000.000,00	0,00	-	-	-	0,00	-	0	-	0,00	0,00	SATUAN POLISI PAMONG PRAJA
		Penertiban, Pengendalian dan Pengawasan PKL	Jumlah Titik Penertiban PKL	-	0,00	-	17	Titik	150.000.000,00	3	147.565.000,00	0	-	3,00	147.565.000,00	3	147.565.000,00	17,65	98,38	SATUAN POLISI PAMONG PRAJA
		Pengamanan Hari-hari Besar Nasional dan Daerah	Jumlah Hari - Hari Besar Nasional dan Daerah	-	0,00	-	6	kali hari besar	75.000.000,00	0	-	2	37.500.000,00	2,00	37.500.000,00	2	37.500.000,00	33,33	50,00	SATUAN POLISI PAMONG PRAJA
		Safari Linmas Terpadu	Jumlah Wilayah yang di Kunjungi	-	0,00	-	26	Kecamatan	188.500.000,00	85,00	102.675.000,00	0	-	85,00	102.675.000,00	85	102.675.000,00	85,00	54,47	SATUAN POLISI PAMONG PRAJA

No	SASARAN	URUSAN/BIDANG URUSAN PEMERINTAHAN DAERAH DAN PROGRAM/KEGIATAN	INDIKATOR KINERJA PROGRAM (Outcome)/KEGIATAN (Output)	TARGET RPJMD KABUPATEN/KOTA PADA TAHUN 2023 (Akhir Periode RPJMD)		REALISASI CAPAIAN KINERJA RPJMD KABUPATEN/KOTA TA sampai dengan RKPD KABUPATEN/KOTA TAHUN LALU (n-2)		Target Kinerja dan Anggaran RKPD SKPD Tahun berjalan(Tahun n-1) yang dievaluasi		Realisasi Kinerja Pada Triwulan				Realisasi Capaian Kinerja dan Anggaran RKPD SKPD yang dievaluasi		Realisasi Kinerja dan Anggaran Renstra SKPD s/d tahun 2019(Akhir Tahun Pelaksanaan Renja SKPD Tahun 2019)		Tingkat Capaian Kinerja Dan Realisasi Anggaran Renstra SKPD s/d tahun 2019(%)		Perangkat Daerah Penanggung jawab
				K	Rp	K	Rp	K	Rp	K	Rp	K	Rp	K	Rp	K	Rp	K	Rp	
		Penyusunan Data Potensi Linmas	Dokumen Data Potensi Linmas	-	0,00	-	1	Dokumen	50.000.000,00	0,00	-	-	-	0,00	-	0	-	0,00	0,00	SATUAN POLISI PAMONG PRAJA
		Siaga Ketertiban Umum dan Ketentraman Masyarakat	Jumlah Pengamanan Pemilihan Umum	-	0,00	-	2	Kali	1.000.000.000,00	15,00	329.127.000,00	85,00	666.123.000,00	100,00	995.250.000,00	100	995.250.000,00	85,00	99,53	SATUAN POLISI PAMONG PRAJA
		Pengamanan Pimpinan dan Tamu Negara	Jumlah Kegiatan Pimpinan dan Tamu Negara	-	0,00	-	84	Kali	75.000.000,00	15,00	9.950.000,00	32,00	22.800.000,00	47,00	32.750.000,00	47	32.750.000,00	55,95	43,67	SATUAN POLISI PAMONG PRAJA
		Program Pemeliharaan Ketentraman dan Ketertiban Masyarakat		100,00	1.411.513.903		100		1.150.000.000,00	100,00	360.078.800,00	100,00	308.552.700,00	200,00	668.631.500,00	200	668.631.500,00	100,00	58,14	SATUAN POLISI PAMONG PRAJA
		Penyuluhan Peraturan Daerah terhadap Pelajar	Jumlah Peserta Penyuluhan	-	0,00	-	100	Orang	75.000.000,00	0,00	-	0,00	-	0,00	-	0	-	0,00	0,00	SATUAN POLISI PAMONG PRAJA
		Penertiban, Pengendalian dan Pengawasan Orang Sakit Jiwa, Gelandangan, Pengemis dan Anak Jalanan	Presentase Jumlah Orang Sakit Jiwa, Gelandangan, Pengemis dan Anak Jalanan yang ditangani	-	0,00	-	100,00	persen	75.000.000,00	0,00	-	0,00	-	0,00	-	0	-	0,00	0,00	SATUAN POLISI PAMONG PRAJA
		Peningkatan Kapasitas SDM Anggota Satpol PP	Jumlah Peserta Peningkatan Kapasitas SDM Anggota Satpol PP	-	0,00	-	300	Orang	100.000.000,00	0,00	-	0,00	-	0,00	-	0	-	0,00	0,00	SATUAN POLISI PAMONG PRAJA
		Pemantauan Deteksi Dini terhadap Pelanggaran PERDA	Jumlah Lokasi Pemantauan Deteksi Dini terhadap Pelanggaran Perda	-	0,00	-	26	Kecamatan	50.000.000,00	0,00	-	0,00	-	0,00	-	0	-	0,00	0,00	SATUAN POLISI PAMONG PRAJA
		Penyuluhan Peraturan Daerah terhadap Pelaku Usaha	Peningkatan Pemahaman Peraturan Daerah Tentang Ijin Usaha	-	0,00	-	100	persen	75.000.000,00	0,00	-	0,00	-	0,00	-	0	-	0,00	0,00	SATUAN POLISI PAMONG PRAJA
		Pengawasan, Penertiban dan Pembinaan Kinerja Aparatur Pemerintah Daerah	Jumlah Wilayah Penertiban	-	0,00	-	26	Kecamatan	75.000.000,00	0,00	-	0,00	-	0,00	-	0	-	0,00	0,00	SATUAN POLISI PAMONG PRAJA
		Gelar Pasukan Polisi Pamong Praja dan Linmas	Jumlah Gelar Pasukan	-	0,00	-	3	Kali	200.000.000,00	55,00	136.630.000,00	45,00	110.367.000,00	100,00	246.997.000,00	100	246.997.000,00	100,00	100,00	SATUAN POLISI PAMONG PRAJA
		Penyusunan Data Rawan Gangguan Trantibum dan Pelanggaran Perda	Dokumen Data Rawan Gangguan Trantibum dan Pelanggaran Perda	-	0,00	-	1	Dokumen	80.000.000,00	0,00	-	0,00	-	0,00	-	0	-	0,00	0,00	SATUAN POLISI PAMONG PRAJA
		Penertiban, Pengendalian dan Pengawasan Alat Peraga, Spanduk dan Reklame	Jumlah Penertiban	-	0,00	-	48	Kali	75.000.000,00	0,00	-	0,00	-	0,00	-	0	-	0,00	0,00	SATUAN POLISI PAMONG PRAJA
		Penindakan Pelanggaran Peraturan Daerah dan Peraturan Lainnya	Jumlah Kasus yang diselesaikan	-	0,00	-	75	Kasus	345.000.000,00	10	79.909.400,00	15	79.909.350,00	25,00	159.818.750,00	25	159.818.750,00	33,33	46,32	SATUAN POLISI PAMONG PRAJA

No	SASARAN	URUSAN/BIDANG URUSAN PEMERINTAHAN DAERAH DAN PROGRAM/KEGIATAN	INDIKATOR KINERJA PROGRAM (Outcome)/KEGIATAN (Output)	TARGET RPJMD KABUPATEN/KOTA PADA TAHUN 2023 (Akhir Periode RPJMD)		REALISASI CAPAIAN KINERJA RPJMD KABUPATEN/KOTA TA sampai dengan RKPd KABUPATEN/KOTA TAHUN LALU (n-2)		Target Kinerja dan Anggaran RKPd SKPD Tahun berjalan (Tahun n-1) yang dievaluasi				Realisasi Kinerja Pada Triwulan				Realisasi Capaian Kinerja dan Anggaran RKPd SKPD yang dievaluasi		Realisasi Kinerja dan Anggaran Renstra SKPD s/d tahun 2019 (Akhir Tahun Pelaksanaan Renja SKPD Tahun 2019)		Tingkat Capaian Kinerja Dan Realisasi Anggaran Renstra SKPD s/d tahun 2019 (%)		Perangkat Daerah Penanggung jawab
				K	Rp	K	Rp	K	Rp	K	Rp	K	Rp	K	Rp	K	Rp	K	Rp	K	Rp	
		Penyusunan Kebijakan Ketentraman dan Ketertiban Masyarakat	Dokumen Kebijakan Ketentraman dan Ketertiban Masyarakat	-	0,00	-	3	Kebijakan	-	0,00	-	0,00	-	0,00	-	0,00	-	0,00	-	0,00	0,00	SATUAN POLISI PAMONG PRAJA
		Program Kesiagaan dan Pencegahan Bahaya Kebakaran		80,00	1.350.143.733		60,00		1.100.000.000,00	18,00	205.260.000,00	14,04	601.620.000,00	32,04	806.880.000,00	32,04	806.880.000,00	53,40	73,35		SATUAN POLISI PAMONG PRAJA	
		Siaga Penanggulangan Bencana Kebakaran	Pelayanan Penanggulangan Bencana Kebakaran	-	0,00	-	365	Hari	882.700.000,00	25,00	186.630.000,00	25,00	300.810.000,00	50,00	487.440.000,00	50	487.440.000,00	13,70	55,22		SATUAN POLISI PAMONG PRAJA	
		Pengadaan Sarana dan Prasarana Damkar	Jumlah Sarana dan Prasarana Damkar	-	0,00	-	2	jenis	117.300.000,00					0,00		0		0,00	0,00		SATUAN POLISI PAMONG PRAJA	
7	BADAN PENANGGULANGAN BENCANA DAERAH																					
		Program Pencegahan Dini dan Penanggulangan Korban Bencana Alam		277,00	8.924.145.700		277,00		7.605.002.000,00	69,00		1,38		70,38		70,38		25,41	0,00		BADAN PENANGGULANGAN BENCANA DAERAH	
		Pengadaan Natura dan Logistik	Natura dan Logistik Bencana	-	0,00	-	9	jenis	190.000.000,00	9		0		9,00		9		100,00	0,00		BADAN PENANGGULANGAN BENCANA DAERAH	
		Penanganan Darurat Bencana	Persentase Penanganan Bencana	-	0,00	-	100,00	persen	600.000.000,00	100		100		200,00		200		100,00	0,00		BADAN PENANGGULANGAN BENCANA DAERAH	
		Pengadaan Peralatan Penunjang Penanggulangan Bencana	Peralatan Penunjang Penanggulangan Bencana	-	0,00	-	0,00							0,00		0		0,00	0,00		BADAN PENANGGULANGAN BENCANA DAERAH	
		Akselerasi Penanggulangan Bencana	Pelayanan penanggulangan bencana	-	0,00	-	0,00	Pusdalops PB 15 orang. URC 20 orang	375.000.000,00	100		100		200,00		200		0,00	0,00		BADAN PENANGGULANGAN BENCANA DAERAH	
		Pengelolaan Informasi Penanggulangan Bencana	Jumlah peserta yang mengikuti sosialisasi	-	0,00	-	150	Orang	295.000.000,00	0,00		0,00		0,00		0		0,00	0,00		BADAN PENANGGULANGAN BENCANA DAERAH	
			Perda Penyelenggaraan Penanggulangan Bencana				400	Dokumen Perda dan Dokumen Buku Saku Perda		0,00			0,00		0,00		0		0,00	0,00		
			Jumlah titik Jalur evakuasi dan rambu-rambu daerah rawan bencana				20	Titik		0,00			0,00		0,00		0		0,00	0,00		

No	SASARAN	URUSAN/BIDANG URUSAN PEMERINTAHAN DAERAH DAN PROGRAM/KEGIATAN	INDIKATOR KINERJA PROGRAM (Outcome)/KEGIATAN (Output)	TARGET RPJMD KABUPATEN/KOTA PADA TAHUN 2023 (Akhir Periode RPJMD)		REALISASI CAPAIAN KINERJA RPJMD KABUPATEN/KOTA sampai dengan RKPD KABUPATEN/KOTA TAHUN LALU (n-2)		Target Kinerja dan Anggaran RKPD SKPD Tahun berjalan (Tahun n-1) yang dievaluasi				Realisasi Kinerja Pada Triwulan				Realisasi Capaian Kinerja dan Anggaran RKPD SKPD yang dievaluasi		Realisasi Kinerja dan Anggaran Renstra SKPD s/d tahun 2019 (Akhir Tahun Pelaksanaan Renja SKPD Tahun 2019)		Tingkat Capaian Kinerja Dan Realisasi Anggaran Renstra SKPD s/d tahun 2019 (%)		Perangkat Daerah Penanggung jawab
				K	Rp	K	Rp	K		Rp	K	Rp	K	Rp	K	Rp	K	Rp	K	Rp		
		Penyusunan Database Kebencanaan	Database Kebencanaan		-	0,00	-	1	database	75.000.000,00	1		0		1,00		1		100,00	0,00	BADAN PENANGGULANGAN BENCANA DAERAH	
		Penyusunan Regulasi Kebencanaan	Regulasi Kebencanaan		-	0,00	-	12	Protap	75.000.000,00	0,00		0,00		0,00		0		0,00	0,00	BADAN PENANGGULANGAN BENCANA DAERAH	
		Penguatan Kapasitas Kelembagaan Penanggulangan Bencana	Jumlah relawan Penanggulangan Bencana yang siaga		-	0,00	-	100	Laporan, orang, Desa	280.000.000,00	0,00		0,00		0,00		0		0,00	0,00	BADAN PENANGGULANGAN BENCANA DAERAH	
		Rencana Penanggulangan Bencana (RPB)	Rencana Penanggulangan Bencana (RPB)		-	0,00	-	2	Dokumen	150.000.000,00	0		2		2,00		2		100,00	0,00	BADAN PENANGGULANGAN BENCANA DAERAH	
		Penyelenggaraan Koordinasi Rehabilitasi dan Rekonstruksi Pascabencana	Rencana Aksi Rehabilitasi dan Rekonstruksi		-	0,00	-	1	Dokumen	100.000.000,00	8		7		15,00		15		15,00	0,00	BADAN PENANGGULANGAN BENCANA DAERAH	
8	DINAS SOSIAL, PEMBERDAYAAN PEREMPUAN DAN PERLINDUNGAN ANAK				-		-			-		-		0,00		0		0,00	0,00			
		Program Pemberdayaan Fakir Miskin, Komunitas Adat Terpencil (KAT) dan Penyandang Masalah Kesejahteraan Sosial (PMKS) Lainnya		7,49	2.340.000.000			2,86		2.250.000.000,00	0,00		0,97		0,97		0,97		33,92	0,00	DINAS SOSIAL, PEMBERDAYAAN PEREMPUAN DAN PERLINDUNGAN ANAK	
		Pemberdayaan PMKS melalui Usaha Ekonomi Produktif (UEP)	Jumlah Masyarakat Miskin Yang Mengikuti Pembinaan UEP		-	0,00	-	79	Orang	138.000.000,00	0,00		0,00		0,00		0		0,00	0,00	DINAS SOSIAL, PEMBERDAYAAN PEREMPUAN DAN PERLINDUNGAN ANAK	
		Penyediaan Sarana Usaha bagi Keluarga PCB dan Lanjut Usia Tidak Potensial	Jumlah Keluarga PCB dan Lanjut Usia Tidak Potensial yang Menerima Bantuan Sarana Usaha		-	0,00	-	20	Orang	50.000.000,00	0,00		0,00		0,00		0		0,00	0,00	DINAS SOSIAL, PEMBERDAYAAN PEREMPUAN DAN PERLINDUNGAN ANAK	
		Pemberdayaan PMKS melalui Kelompok Usaha Bersama (KUBE)	Jumlah Fakir Miskin Mengikuti Pemberdayaan Kelompok Usaha Bersama (KUBE)		-	0,00	-	0,00			0,00		0,00		0,00		0		0,00	0,00	DINAS SOSIAL, PEMBERDAYAAN PEREMPUAN DAN PERLINDUNGAN ANAK	

No	SASARAN	URUSAN/BIDANG URUSAN PEMERINTAHAN DAERAH DAN PROGRAM/KEGIATAN	INDIKATOR KINERJA PROGRAM (Outcome)/KEGIATAN (Output)	TARGET RPJMD KABUPATEN/KOTA PADA TAHUN 2023 (Akhir Periode RPJMD)		REALISASI CAPAIAN KINERJA RPJMD KABUPATEN/KOTA TA sampai dengan RKPd KABUPATEN/KOTA TAHUN LALU (n-2)		Target Kinerja dan Anggaran RKPd SKPD Tahun berjalan(Tahun n-1) yang dievaluasi				Realisasi Kinerja Pada Triwulan				Realisasi Capaian Kinerja dan Anggaran RKPd SKPD yang dievaluasi		Realisasi Kinerja dan Anggaran Renstra SKPD s/d tahun 2019(Akhir Tahun Pelaksanaan Renja SKPD Tahun 2019)		Tingkat Capaian Kinerja Dan Realisasi Anggaran Renstra SKPD s/d tahun 2019(%)		Perangkat Daerah Penanggung jawab
				K	Rp	K	Rp	K	Rp	K	Rp	K	Rp	K	Rp	K	Rp	K	Rp	K	Rp	
		Pendidikan dan Pelatihan bagi Penyandang Cacat dan eks Trauma	Jumlah Penyandang Cacat dan Eks Trauma yang Mengikuti Pendidikan dan Pelatihan	-	0,00	-	0,00	-	0,00	-	0,00	-	0,00	-	0,00	-	0	-	0,00	0,00	DINAS SOSIAL, PEMBERDAYAAN PEREMPUAN DAN PERLINDUNGAN ANAK	
		Pelatihan Keterampilan dan Praktek Belajar Kerja bagi PMKS Anak	Jumlah Peserta Anak Terlantar Termasuk Anak Jalanan, Anak Cacat, Anak Nakal yang Mengikuti Pelatihan Keterampilan dan Praktek Belajar Kerja	-	0,00	-	0,00	-	0,00	-	0,00	-	0,00	-	0,00	-	0	-	0,00	0,00	DINAS SOSIAL, PEMBERDAYAAN PEREMPUAN DAN PERLINDUNGAN ANAK	
		Pelatihan Kewirausahaan bagi Keluarga Penyandang Cacat Berat dan Lanjut Usia Tidak Potensial	Jumlah Peserta Keluarga Penyandang Cacat Berat dan Lanjut Usia Tidak Potensial yang Mengikuti Pelatihan Kewirausahaan	-	0,00	-	0,00	-	0,00	-	0,00	-	0,00	-	0,00	-	0	-	0,00	0,00	DINAS SOSIAL, PEMBERDAYAAN PEREMPUAN DAN PERLINDUNGAN ANAK	
		Pembinaan Komunitas Adat Terpencil (KAT)	Jumlah KAT yang Mengikuti Pembinaan	-	0,00	-	0,00	-	0,00	-	0,00	-	0,00	-	0,00	-	0	-	0,00	0,00	DINAS SOSIAL, PEMBERDAYAAN PEREMPUAN DAN PERLINDUNGAN ANAK	
		Pelatihan Keterampilan dan Pemberian Sarana Usaha bagi Lanjut Usia Produktif	Jumlah Lanjut Usia Produktif yang mengikuti Pelatihan Keterampilan dan Menerima Bantuan Sarana Usaha	-	0,00	-	0,00	-	0,00	-	0,00	-	0,00	-	0,00	-	0	-	0,00	0,00	DINAS SOSIAL, PEMBERDAYAAN PEREMPUAN DAN PERLINDUNGAN ANAK	
		Pelatihan Keterampilan Berusaha bagi Eks Penyandang Penyakit Sosial	Jumlah Peserta Eks Penyandang Penyakit Sosial yang Mengikuti Pelatihan Kewirausahaan	-	0,00	-	0,00	-	0,00	-	0,00	-	0,00	-	0,00	-	0	-	0,00	0,00	DINAS SOSIAL, PEMBERDAYAAN PEREMPUAN DAN PERLINDUNGAN ANAK	
		Program Pelayanan dan Rehabilitasi Sosial		54,28	2.280.000.000		16,88		2.250.000.000,00	0,00	109.065.400,00	1,69	119.399.000,00	1,69	228.464.400,00	1,69	228.464.400,00	10,01	10,15	DINAS SOSIAL, PEMBERDAYAAN PEREMPUAN DAN PERLINDUNGAN ANAK		
		Rehabilitasi Sosial bagi PMKS	Persentase PMKS (Penyandang Disabilitas Terlantar, Anak Terlantar, Lanjut Usia Terlantar dan Tuna Sosial Terlantar) yang di Rehabilitasi	-	0,00	-	100,00	persen	100.000.000,00	0	50	11.665.000,00	50,00	11.665.000,00	50	11.665.000,00	50,00	11,67	DINAS SOSIAL, PEMBERDAYAAN PEREMPUAN DAN PERLINDUNGAN ANAK			

No	SASARAN	URUSAN/BIDANG URUSAN PEMERINTAHAN DAERAH DAN PROGRAM/KEGIATAN	INDIKATOR KINERJA PROGRAM (Outcome)/KEGIATAN (Output)	TARGET RPJMD KABUPATEN/KOTA PADA TAHUN 2023 (Akhir Periode RPJMD)		REALISASI CAPAIAN KINERJA RPJMD KABUPATEN/KOTA TA sampai dengan RKPd KABUPATEN/KOTA TAHUN LALU (n-2)		Target Kinerja dan Anggaran RKPd SKPD Tahun berjalan(Tahun n-1) yang dievaluasi				Realisasi Kinerja Pada Triwulan				Realisasi Capaian Kinerja dan Anggaran RKPd SKPD yang dievaluasi		Realisasi Kinerja dan Anggaran Renstra SKPD s/d tahun 2019(Akhir Tahun Pelaksanaan Renja SKPD Tahun 2019)		Tingkat Capaian Kinerja Dan Realisasi Anggaran Renstra SKPD s/d tahun 2019(%)		Perangkat Daerah Penanggung jawab
				K	Rp	K	Rp	K		Rp	K	Rp	K	Rp	K	Rp	K	Rp	K	Rp		
		Pelayanan dan Operasional Rumah Singgah	Persentase PMKS / Client yang Ditangani	-	0,00	-	100,00	persen	50.000.000,00	25	8.520.000,00	25	14.400.000,00	50,00	22.920.000,00	50	22.920.000,00	50,00	45,84	DINAS SOSIAL, PEMBERDAYAAN PEREMPUAN DAN PERLINDUNGAN ANAK		
		Penanganan PMKS Jalanan	Persentase PMKS Jalanan yang Ditangani	-	0,00	-	100,00	persen	53.500.000,00	25	9.550.000,00	25	9.575.000,00	50,00	19.125.000,00	50	19.125.000,00	50,00	35,75	DINAS SOSIAL, PEMBERDAYAAN PEREMPUAN DAN PERLINDUNGAN ANAK		
		Penyuluhan Rehabilitasi Sosial Keliling	Jumlah Masyarakat yang Mengikuti Penyuluhan Rehabilitasi Sosial	-	0,00	-	100	Orang	100.000.000,00	0	1.850.000,00	12	29.309.500,00	12,00	31.159.500,00	12	31.159.500,00	12,00	31,16	DINAS SOSIAL, PEMBERDAYAAN PEREMPUAN DAN PERLINDUNGAN ANAK		
		Penanganan Masalah Kesejahteraan Sosial	Persentase Permasalahan Kesejahteraan Sosial yang Ditangani	-	0,00	-	0,00		-					0,00		0		0,00	0,00	DINAS SOSIAL, PEMBERDAYAAN PEREMPUAN DAN PERLINDUNGAN ANAK		
		Pelayanan Terpadu Fakir Miskin dan Lansia	Persentase Fakir Miskin dan Lansia yang ditangani	-	0,00	-	100,00	persen	500.000.000,00	0,25	34.612.700,00	0		0,25	34.612.700,00	0,25	34.612.700,00	0,25	6,92	DINAS SOSIAL, PEMBERDAYAAN PEREMPUAN DAN PERLINDUNGAN ANAK		
		Program Pemberdayaan Kelembagaan Kesejahteraan Sosial		58,33	480.000.000	-	58,33		200.000.000,00	8,33	37.883.200,00	25,00	42.482.100,00	33,33	80.365.300,00	33,33	80.365.300,00	57,14	40,18	DINAS SOSIAL, PEMBERDAYAAN PEREMPUAN DAN PERLINDUNGAN ANAK		
		Penyusunan Kebijakan tentang Pelayanan Kesejahteraan Sosial	Jumlah Perda/Perbup Tentang Pelayanan Kesejahteraan Sosial	-	0,00	-	1	prerda/Perbup	148.000.000,00					0,00		0		0,00	0,00	DINAS SOSIAL, PEMBERDAYAAN PEREMPUAN DAN PERLINDUNGAN ANAK		
		Pemberdayaan Potensi dan Sumber Kesejahteraan Sosial	Jumlah PSKS yang Berdayakan/Dibina	-	0,00	-	5	jenis	200.000.000,00	1	18.941.600,00	3	21.241.050,00	4,00	40.182.650,00	4	40.182.650,00	80,00	20,09	DINAS SOSIAL, PEMBERDAYAAN PEREMPUAN DAN PERLINDUNGAN ANAK		

No	SASARAN	URUSAN/BIDANG URUSAN PEMERINTAHAN DAERAH DAN PROGRAM/KEGIATAN	INDIKATOR KINERJA PROGRAM (Outcome)/KEGIATAN (Output)	TARGET RPJMD KABUPATEN/KOTA PADA TAHUN 2023 (Akhir Periode RPJMD)		REALISASI CAPAIAN KINERJA RPJMD KABUPATEN/KOTA TA sampai dengan RKPd KABUPATEN/KOTA TAHUN LALU (n-2)		Target Kinerja dan Anggaran RKPd SKPD Tahun berjalan (Tahun n-1) yang dievaluasi			Realisasi Kinerja Pada Triwulan				Realisasi Capaian Kinerja dan Anggaran RKPd SKPD yang dievaluasi		Realisasi Kinerja dan Anggaran Renstra SKPD s/d tahun 2019 (Akhir Tahun Pelaksanaan Renja SKPD Tahun 2019)		Tingkat Capaian Kinerja Dan Realisasi Anggaran Renstra SKPD s/d tahun 2019 (%)		Perangkat Daerah Penanggung jawab
				K	Rp	K	Rp	K		Rp	K	Rp	K	Rp	K	Rp	K	Rp	K	Rp	
		Program Perlindungan Sosial		100	650.000.000	-		100,00		200.000.000,00	100,00	12.440.000,00	100,00	89.380.000,00	200,00	101.820.000,00	200	101.820.000,00	200,00	50,91	DINAS SOSIAL, PEMBERDAYAAN PEREMPUAN DAN PERLINDUNGAN ANAK
		Penanganan Masalah-masalah Strategis Menyangkut Tanggap Darurat Bencana	Persentase Korban Bencana yang Ditangani	-	0,00	-	100,00	persen	100.000.000,00	0		50	18.350.000,00	50,00	18.350.000,00	50	18.350.000,00	50,00	18,35	DINAS SOSIAL, PEMBERDAYAAN PEREMPUAN DAN PERLINDUNGAN ANAK	
		Penguatan Taruna Siaga Bencana (TAGANA)	Jumlah TAGANA yang Mengikuti Pelatihan	-	0,00	-	100	Orang	100.000.000,00	25	6.220.000,00	25	26.340.000,00	50,00	32.560.000,00	50	32.560.000,00	50,00	32,56	DINAS SOSIAL, PEMBERDAYAAN PEREMPUAN DAN PERLINDUNGAN ANAK	
		Perlindungan Korban Bencana Alam dan Bencana Sosial	Persentase Korban Bencana Alam dan Bencana Sosial yang Tertangani	-	0,00	-	0,00							0,00		0		0,00	0,00	DINAS SOSIAL, PEMBERDAYAAN PEREMPUAN DAN PERLINDUNGAN ANAK	
		Program Jaminan Sosial		-		-	53,24			2.050.000.000,00				0,00		0		0,00	0,00	DINAS SOSIAL, PEMBERDAYAAN PEREMPUAN DAN PERLINDUNGAN ANAK	
		Pendampingan Program Bantuan Stimulan Perumahan Swadaya	Jumlah Kepala Keluarga yang Menerima Program Bantuan Stimulan Perumahan Swadaya (BSPS)	-	0,00	-	400	KK	1.000.000.000,00	0		0	16.035.250,00	0,00	16.035.250,00	0	16.035.250,00	0,00	1,60	DINAS SOSIAL, PEMBERDAYAAN PEREMPUAN DAN PERLINDUNGAN ANAK	
		Pendampingan Program Keluarga Harapan	Jumlah Keluarga Penerima Manfaat Program Keluarga Harapan	-	0,00	-	62	Kpm	300.000.000,00	56,72		58,72	90.866.700,00	115,44	90.866.700,00	115,44	90.866.700,00	186,19	30,29	DINAS SOSIAL, PEMBERDAYAAN PEREMPUAN DAN PERLINDUNGAN ANAK	
		Peningkatan Peran Mitra Sosial dalam Keterpaduan Penanganan Bidang Sosial dan Kesehatan	Jumlah Mitra Dalam Penanganan Bidang Sosial dan Kesehatan	-	0,00	-	262	Orang	200.000.000,00	0		262	63.940.000,00	262,00	63.940.000,00	262	63.940.000,00	100,00	31,97	DINAS SOSIAL, PEMBERDAYAAN PEREMPUAN DAN PERLINDUNGAN ANAK	

No	SASARAN	URUSAN/BIDANG URUSAN PEMERINTAHAN DAERAH DAN PROGRAM/KEGIATAN	INDIKATOR KINERJA PROGRAM (Outcome)/KEGIATAN (Output)	TARGET RPJMD KABUPATEN/KOTA PADA TAHUN 2023 (Akhir Periode RPJMD)		REALISASI CAPAIAN KINERJA RPJMD KABUPATEN/KOTA TA sampai dengan RKPd KABUPATEN/KOTA TAHUN LALU (n-2)		Realisasi Kinerja Pada Triwulan						Realisasi Kinerja dan Anggaran RKPd SKPD yang dievaluasi		Realisasi Kinerja dan Anggaran Renstra SKPD s/d tahun 2019(Akhir Tahun Pelaksanaan Renja SKPD Tahun 2019)		Tingkat Capaian Kinerja Dan Realisasi Anggaran Renstra SKPD s/d tahun 2019(%)		Perangkat Daerah Penanggung jawab	
				K	Rp	K	Rp	I		II		K	Rp	K	Rp	K	Rp	K	Rp		
								K	Rp	K	Rp	K	Rp	K	Rp	K	Rp	K	Rp		K
		Pendampingan Bantuan Sosial Pangan Non Tunai /Rastra	Jumlah Kepala Keluarga yang Mendapat Bantuan Sosial Pangan Non Tunai / Rastra	-	0,00	-	81,528	KK		250.000.000,00	0	80.526,00	0	3.496.900,00	0,00	3.577.426,00	0	3.577.426,00	0,00	1,43	DINAS SOSIAL, PEMBERDAYAAN PEREMPUAN DAN PERLINDUNGAN ANAK
		Pelayanan Jamkesda	Persentase Masyarakat Miskin yang Mengajukan Pelayanan JAMKESDA	-	0,00	-	100,00	persen		100.000.000,00	25	5.323.350,00	25	2.400.000,00	50,00	7.723.350,00	50	7.723.350,00	50,00	7,72	DINAS SOSIAL, PEMBERDAYAAN PEREMPUAN DAN PERLINDUNGAN ANAK
		Pendampingan Disabilitas Berat dan Lanjut Usia Tidak Potensial	Jumlah Penyandang Disabilitas Berat dan Lanjut Usia Tidak Potensial yang Mendapat Jaminan Sosial	-	0,00	-	0,00			-					0,00		0		0,00	0,00	DINAS SOSIAL, PEMBERDAYAAN PEREMPUAN DAN PERLINDUNGAN ANAK
		Jaminan Sosial bagi Korban Bencana setelah Tanggap Darurat Bencana	Persentase Korban Bencana Alam dan Non Alam	-	0,00	-	0,00			-					0,00		0		0,00	0,00	DINAS SOSIAL, PEMBERDAYAAN PEREMPUAN DAN PERLINDUNGAN ANAK
		Verifikasi dan Validasi Basis Data Terpadu	Jumlah Dokumen	-	0,00	-	1	Dokumen		200.000.000,00					0,00		0		0,00	0,00	DINAS SOSIAL, PEMBERDAYAAN PEREMPUAN DAN PERLINDUNGAN ANAK
		Program Kelestarian Nilai-nilai Kepahlawanan			100,00		125.000.000			100,00		110.000.000,00	20,00	13.308.000,00	20,00	8.500.000,00	40,00	21.808.000,00	40,00	19,83	DINAS SOSIAL, PEMBERDAYAAN PEREMPUAN DAN PERLINDUNGAN ANAK
		Pemeliharaan Taman Makam Pahlawan Daerah dan Nasional	Jumlah Taman Makam Pahlawan Yang Dipelihara	-	0,00	-	3	Lokasi		85.000.000,00	0	6.654.000,00	1	4.250.000,00	1,00	10.904.000,00	1	10.904.000,00	33,33	12,83	DINAS SOSIAL, PEMBERDAYAAN PEREMPUAN DAN PERLINDUNGAN ANAK
		Peringatan Hari Pahlawan dan HKS	Intensitas Peringatan Hari Pahlawan dan HKS	-	0,00	-	2	Kali		25.000.000,00					0,00		0		0,00	0,00	DINAS SOSIAL, PEMBERDAYAAN PEREMPUAN DAN PERLINDUNGAN ANAK

No	SASARAN	URUSAN/BIDANG URUSAN PEMERINTAHAN DAERAH DAN PROGRAM/KEGIATAN	INDIKATOR KINERJA PROGRAM (Outcome)/KEGIATAN (Output)	TARGET RPJMD KABUPATEN/KOTA PADA TAHUN 2023 (Akhir Periode RPJMD)		REALISASI CAPAIAN KINERJA RPJMD KABUPATEN/KOTA TA sampai dengan RKPd KABUPATEN/KOTA TAHUN LALU (n-2)		Target Kinerja dan Anggaran RKPd SKPD Tahun berjalan(Tahun n-1) yang dievaluasi				Realisasi Kinerja Pada Triwulan				Realisasi Capaian Kinerja dan Anggaran RKPd SKPD yang dievaluasi		Realisasi Kinerja dan Anggaran Renstra SKPD s/d tahun 2019(Akhir Tahun Pelaksanaan Renja SKPD Tahun 2019)		Tingkat Capaian Kinerja Dan Realisasi Anggaran Renstra SKPD s/d tahun 2019(%)		Perangkat Daerah Penanggung jawab
				K	Rp	K	Rp	K		Rp	K	Rp	K	Rp	K	Rp	K	Rp	K	Rp		
		Program Penguatan Kelembagaan Pengarusutamaan Gender dan Anak		100,00	600.000.000	-	-	16.12903226		220.000.000,00	0,00	-	0,00	-	0,00	-	0	-	0,00	0,00	DINAS SOSIAL, PEMBERDAYAAN PEREMPUAN DAN PERLINDUNGAN ANAK	
		Perumusan Kebijakan Gender dan Anak	Jumlah Kebijakan	-	0,00	-	2	Perda/Perbup	200.000.000,00	0,00	-	0,00	-	0,00	-	0	-	0,00	0,00	DINAS SOSIAL, PEMBERDAYAAN PEREMPUAN DAN PERLINDUNGAN ANAK		
		Penguatan Penyelenggaraan PUG	Jumlah Vokal Point OPD	-	0,00	-	4	OPD	20.000.000,00	0,00	-	0,00	-	0,00	-	0	-	0,00	0,00	DINAS SOSIAL, PEMBERDAYAAN PEREMPUAN DAN PERLINDUNGAN ANAK		
		Verifikasi dan Validitasi Data Gender dan Anak	Tersusunnya Data Gender dan Anak	-	0,00	-	0		-	-	-	-	-	0,00	-	0	-	0,00	0,00	DINAS SOSIAL, PEMBERDAYAAN PEREMPUAN DAN PERLINDUNGAN ANAK		
		Program Peningkatan Kualitas Hidup dan Perlindungan Perempuan dan Anak		100,00	688.650.300	-	-	100		288.000.000,00	100,00	25.300.000,00	100,00	39.593.200,00	200,00	64.893.200,00	200	64.893.200,00	100,00	22,53	DINAS SOSIAL, PEMBERDAYAAN PEREMPUAN DAN PERLINDUNGAN ANAK	
		Layanan Perlindungan Perempuan dan Anak	Persentase Perempuan dan Anak Korban Tindak Kekerasan	-	0,00	-	100	persen	60.000.000,00	0	3.400.000,00	25	16.720.000,00	25,00	20.120.000,00	25	20.120.000,00	25,00	33,53	DINAS SOSIAL, PEMBERDAYAAN PEREMPUAN DAN PERLINDUNGAN ANAK		
		Pembentukan dan Penguatan Forum Pemenuhan Hak dan Peningkatan Kualitas Hidup Anak	Jumlah Forum Anak	-	0,00	-	4	Forum	88.000.000,00	0	9.250.000,00	0	3.076.600,00	0,00	12.326.600,00	0	12.326.600,00	0,00	14,01	DINAS SOSIAL, PEMBERDAYAAN PEREMPUAN DAN PERLINDUNGAN ANAK		
		Pengembangan Kabupaten Sumedang Menuju Kabupaten Layak Anak	Jumlah Desa / Kelurahan Layak Anak / SRA yang Terbentuk	-	0,00	-	1	Desa/kel/SRA	40.000.000,00	0,00	-	0,00	-	0,00	-	0	-	0,00	0,00	DINAS SOSIAL, PEMBERDAYAAN PEREMPUAN DAN PERLINDUNGAN ANAK		

No	SASARAN	URUSAN/BIDANG URUSAN PEMERINTAHAN DAERAH DAN PROGRAM/KEGIATAN	INDIKATOR KINERJA PROGRAM (Outcome)/KEGIATAN (Output)	TARGET RPJMD KABUPATEN/KOTA PADA TAHUN 2023 (Akhir Periode RPJMD)		REALISASI CAPAIAN KINERJA RPJMD KABUPATEN/KOTA sampai dengan RKPD KABUPATEN/KOTA TAHUN LALU (n-2)		Target Kinerja dan Anggaran RKPD SKPD Tahun berjalan (Tahun n-1) yang dievaluasi				Realisasi Kinerja Pada Triwulan				Realisasi Capaian Kinerja dan Anggaran RKPD SKPD yang dievaluasi		Realisasi Kinerja dan Anggaran Renstra SKPD s/d tahun 2019 (Akhir Tahun Pelaksanaan Renja SKPD Tahun 2019)		Tingkat Capaian Kinerja Dan Realisasi Anggaran Renstra SKPD s/d tahun 2019 (%)		Perangkat Daerah Penanggung jawab
				K	Rp	K	Rp	K		Rp	K	Rp	K	Rp	K	Rp	K	Rp	K	Rp		
		Program Peningkatan Peran Serta dan Kesetaraan Gender dalam Pembangunan		100,00	150.000.000	-	-	14,28571429			40.000.000,00	0,00	-	0,00	-	0,00	-	0	-	0,00	0,00	DINAS SOSIAL, PEMBERDAYAAN PEREMPUAN DAN PERLINDUNGAN ANAK
		Pemberdayaan Perempuan di Bidang Politik, Hukum dan Sosial	Jumlah Peserta yang mengikuti Pemberdayaan Perempuan Bidang Politik, Hukum dan Sosial bagi Organisasi Kemasyarakatan Tingkat Kabupaten	-	0,00	-	50	Orang			40.000.000,00	0,00	-	0,00	-	0,00	-	0	-	0,00	0,00	DINAS SOSIAL, PEMBERDAYAAN PEREMPUAN DAN PERLINDUNGAN ANAK
		Pembinaan Organisasi Perempuan	Jumlah Organisasi Perempuan yang Dibina	-	0,00	-	0				-	0,00	-	0,00	-	0,00	-	0	-	0,00	0,00	DINAS SOSIAL, PEMBERDAYAAN PEREMPUAN DAN PERLINDUNGAN ANAK
		Program Ketahanan Keluarga dan Kesejahteraan Keluarga		18,42	750.000.000	-	-	13,95634455			1.290.000.000,00	0,00	65.135.000,00	0,00	320.636.000,00	0,00	385.771.000,00	0	385.771.000,00	0,00	29,90	DINAS SOSIAL, PEMBERDAYAAN PEREMPUAN DAN PERLINDUNGAN ANAK
		Pembinaan P2WKSS	Jumlah Desa Yang Dibina	-	0,00	-	1	Desa			100.000.000,00	0	20.130.000,00	1	24.763.000,00	1,00	44.893.000,00	1	44.893.000,00	100,00	44,89	DINAS SOSIAL, PEMBERDAYAAN PEREMPUAN DAN PERLINDUNGAN ANAK
		Pusat Pembelajaran Keluarga (PUSPAGA) Sesuai Standar	Jumlah PUSPAGA di Tingkat Kabupaten yang Terbentuk	-	0,00	-	1	PUSPAGA			-	0,00	-	0,00	-	0,00	-	0	-	0,00	0,00	DINAS SOSIAL, PEMBERDAYAAN PEREMPUAN DAN PERLINDUNGAN ANAK
		Monitoring, Evaluasi dan Pelaporan Peningkatan Kualitas Keluarga	Monitoring, Evaluasi dan Pelaporan	-	0,00	-	0				-	0,00	-	0,00	-	0,00	-	0	-	0,00	0,00	DINAS SOSIAL, PEMBERDAYAAN PEREMPUAN DAN PERLINDUNGAN ANAK
		Peningkatan Peran Perempuan dalam Membangun Keluarga Sejahtera	Jumlah Perempuan Yang Dibina	-	0,00	-	100	Orang			250.000.000,00	0	-	0	62.775.000,00	0,00	62.775.000,00	0	62.775.000,00	0,00	25,11	DINAS SOSIAL, PEMBERDAYAAN PEREMPUAN DAN PERLINDUNGAN ANAK

No	SASARAN	URUSAN/BIDANG URUSAN PEMERINTAHAN DAERAH DAN PROGRAM/KEGIATAN	INDIKATOR KINERJA PROGRAM (Outcome)/KEGIATAN (Output)	TARGET RPJMD KABUPATEN/KOTA PADA TAHUN 2023 (Akhir Periode RPJMD)		REALISASI CAPAIAN KINERJA RPJMD KABUPATEN/KOTA TA sampai dengan RKPd KABUPATEN/KOTA TAHUN LALU (n-2)		Target Kinerja dan Anggaran RKPd SKPD Tahun berjalan(Tahun n-1) yang dievaluasi				Realisasi Kinerja Pada Triwulan				Realisasi Capaian Kinerja dan Anggaran RKPd SKPD yang dievaluasi		Realisasi Kinerja dan Anggaran Renstra SKPD s/d tahun 2019(Akhir Tahun Pelaksanaan Renja SKPD Tahun 2019)		Tingkat Capaian Kinerja Dan Realisasi Anggaran Renstra SKPD s/d tahun 2019(%)		Perangkat Daerah Penanggung jawab
				K	Rp	K	Rp	K		Rp	K	Rp	K	Rp	K	Rp	K	Rp	K	Rp		
		Pemberdayaan Perempuan dalam Keluarga	Sosialisasi dan Pembinaan Perempuan	-	0,00	-	5	Kali	350.000.000,00	0	3.737.500,00	0	47.880.000,00	0,00	51.617.500,00	0	51.617.500,00	0,00	14,75	DINAS SOSIAL, PEMBERDAYAAN PEREMPUAN DAN PERLINDUNGAN ANAK		
		Pemberdayaan Perempuan dalam Organisasi	Jumlah Perempuan dalam Organisasi yang di Bina	-	0,00	-	100	Orang	250.000.000,00	0	10.200.000,00	50	24.900.000,00	50,00	35.100.000,00	50	35.100.000,00	50,00	14,04	DINAS SOSIAL, PEMBERDAYAAN PEREMPUAN DAN PERLINDUNGAN ANAK		
9	DINAS TENAGA KERJA DAN TRANSMIGRASI			-	-	-	0,00		-	-	-	-	-	0,00	-	0	-	0,00	0,00			
		Program Peningkatan Kualitas dan Produktivitas Tenaga Kerja		100	5.286.199.600	-	100,00		3.580.046.000,00	0,00	596.043.250,00	0	-	0,00	596.043.250,00	0	596.043.250,00	0,00	16,65	DINAS TENAGA KERJA DAN TRANSMIGRASI		
			Jumlah Lembaga Pelatihan kerja (LPK) yang mendapatkan akreditasi pelatihan	-	0,00	-	10	LPK	225.000.000,00	0,00	-	0,00	-	0,00	-	0	-	0,00	0,00	DINAS TENAGA KERJA DAN TRANSMIGRASI		
		Penguatan Kapasitas Lembaga Pelatihan Kerja	Jumlah Lembaga Pelatihan Kerja (LPK) yang bekerjasama dengan industri daerah	-	-	-	35	LPK	-	0,00	-	0,00	-	0,00	-	0	-	0,00	0,00			
			Jumlah LPK yang mendapat sarana dan prasarana	-	-	-	10	LPK	-	0,00	-	0,00	-	0,00	-	0	-	0,00	0,00			
		Pembinaan Kemampuan dan Keterampilan Kerja Masyarakat	Jumlah peserta yang mendapat pelatihan	-	0,00	-	240	orang	1.000.000.000,00	0,00	-	0,00	-	0,00	-	0	-	0,00	0,00	DINAS TENAGA KERJA DAN TRANSMIGRASI		
		Penguatan Kapasitas Calon Tenaga Kerja	Jumlah masyarakat yang mendapat pelatihan	-	0,00	-	32	Orang	-	0,00	-	0,00	-	0,00	-	0	-	0,00	0,00	DINAS TENAGA KERJA DAN TRANSMIGRASI		
		Penguatan Calon Tenaga Kerja Berbasis Kewirausahaan	Jumlah masyarakat yang mendapat pelatihan	-	0,00	-	32	Orang	140.000.000,00	0,00	-	0,00	-	0,00	-	0	-	0,00	0,00	DINAS TENAGA KERJA DAN TRANSMIGRASI		
		Pemagangan Dalam Negeri dan Luar Negeri	Jumlah calon tenaga kerja yang magang diperusahaan	-	0,00	-	0,00		-	0,00	-	0,00	-	0,00	-	0	-	0,00	0,00	DINAS TENAGA KERJA DAN TRANSMIGRASI		
		Peningkatan Produktivitas Tenaga Kerja	Jumlah tenaga kerja yang mendapat sertifikat keahlian	-	0,00	-	20,00	Orang	840.000.000,00	0,00	-	0,00	-	0,00	-	0	-	0,00	0,00	DINAS TENAGA KERJA DAN TRANSMIGRASI		
		Peningkatan Kualitas dan Uji Kompetensi Tenaga Kerja Lokal	Jumlah Peserta yang mendapat pelatihan	-	0,00	-	32,00	orang	375.046.000,00	0,00	-	0,00	-	0,00	-	0	-	0,00	0,00	DINAS TENAGA KERJA DAN TRANSMIGRASI		
		Pengadaan Sarana dan Prasarana Penunjang UPT Balai Pelatihan Kerja	Sarana dan prasarana BLK	-	0,00	-	-		-	0,00	-	0,00	-	0,00	-	0	-	0,00	0,00	DINAS TENAGA KERJA DAN TRANSMIGRASI		

No	SASARAN	URUSAN/BIDANG URUSAN PEMERINTAHAN DAERAH DAN PROGRAM/KEGIATAN	INDIKATOR KINERJA PROGRAM (Outcome)/KEGIATAN (Output)	TARGET RPJMD KABUPATEN/KOTA PADA TAHUN 2023 (Akhir Periode RPJMD)		REALISASI CAPAIAN KINERJA RPJMD KABUPATEN/KOTA TA sampai dengan RKPD KABUPATEN/KOTA TAHUN LALU (n-2)		Target Kinerja dan Anggaran RKPD SKPD Tahun berjalan(Tahun n-1) yang dievaluasi				Realisasi Kinerja Pada Triwulan				Realisasi Capaian Kinerja dan Anggaran RKPD SKPD yang dievaluasi		Realisasi Kinerja dan Anggaran Renstra SKPD s/d tahun 2019(Akhir Tahun Pelaksanaan Renja SKPD Tahun 2019)		Tingkat Capaian Kinerja Dan Realisasi Anggaran Renstra SKPD s/d tahun 2019(%)		Perangkat Daerah Penanggung jawab	
				K	Rp	K	Rp	K		Rp	K	Rp	K	Rp	K	Rp	K	Rp	K	Rp	K		Rp
		Pelatihan Berbasis Kompetensi	-	-	0,00	-					1.000.000.000,00	0,00	-	0,00	-	0,00	-	0	-	0,00	0,00	DINAS TENAGA KERJA DAN TRANSMIGRASI	
		Program Peningkatan Kesempatan Kerja			20,00	1.597.200.000			20,00		895.000.000,00	34,17	123.163.674,00	15,24	311.886.000,00	49,41	435.049.674,00	49,41	435.049.674,00	247,05	48,61	DINAS TENAGA KERJA DAN TRANSMIGRASI	
		Pelayanan dan Penempatan Pencari Kerja	Jumlah pencari kerja yang terdaftar yang ditempatkan	-	0,00	-	1969	Orang		50.000.000,00	732	17.679.000,00	772	8.930.500,00	1.504,00	26.609.500,00	1504	26.609.500,00	76,38	53,22	DINAS TENAGA KERJA DAN TRANSMIGRASI		
		Penyusunan Data Base Tenaga Kerja Daerah	Tersusunnya Database Ketenagakerjaan	-	0,00	-	1	database		150.000.000,00	0,00	-	0,00	-	0,00	-	0	-	0,00	0,00	DINAS TENAGA KERJA DAN TRANSMIGRASI		
		Penguatan Kelembagaan Bursa Kerja Khusus	Jumlah peserta yang mendapat pelatihan	-	0,00	-				-	-	-	-	-	0,00	-	0	-	0,00	0,00	DINAS TENAGA KERJA DAN TRANSMIGRASI		
		Pengendalian Penggunaan Dokumen Tenaga Kerja Asing	Jumlah pelayanan perizinan penggunaan TKA yang efektif dan efisien	-	0,00	-	30	Perusahaan		270.000.000,00	10	47.048.387,00	10	30.671.000,00	20,00	77.719.387,00	20	77.719.387,00	66,67	28,78	DINAS TENAGA KERJA DAN TRANSMIGRASI		
		Bimbingan Inkubasi Bisnis Berbasis Potensi	Jumlah Karyawan pra purna kerja/purna kerja yang dikutsertakan dalam bimbingan inkubasi bisnis berbasis potensi	-	0,00	-	50	Orang		200.000.000,00	0	-	25	101.657.500,00	25,00	101.657.500,00	25	101.657.500,00	50,00	50,83	DINAS TENAGA KERJA DAN TRANSMIGRASI		
		Pengelolaan Informasi Pasar Kerja	Jumlah pencari kerja yang ditempatkan	-	0,00	-	1969	orang		75.000.000,00	0,00	-	0,00	-	0,00	-	0	-	0,00	0,00	DINAS TENAGA KERJA DAN TRANSMIGRASI		
		Penyusunan Kebijakan Ketenagakerjaan	Jumlah perda/perbup	-	0,00	-				150.000.000,00	1	4.810.000,00	1	14.675.000,00	2,00	19.485.000,00	2	19.485.000,00	0,00	12,99	DINAS TENAGA KERJA DAN TRANSMIGRASI		
		Perluasan Kesempatan Kerja melalui Terapan Teknologi Tepat Guna dan Tenaga Kerja Mandiri	Jumlah masyarakat yang mendapat pelatihan	-	0,00	-				-	-	-	-	-	0,00	-	0	-	0,00	0,00	DINAS TENAGA KERJA DAN TRANSMIGRASI		
		Program Peningkatan Sarana Hubungan Industrial			100	660.977.020			100,00		597.500.000,00	100,00	34.340.700,00	100,00	162.190.000,00	200,00	196.530.700,00	200	196.530.700,00	200,00	32,89	DINAS TENAGA KERJA DAN TRANSMIGRASI	
		Pencegahan dan Penyelesaian Hubungan Industrial Diluar Pengadilan	Jumlah Kasus yang diselesaikan dengan PB	-	0,00	-				-	-	-	-	-	0,00	-	0	-	0,00	0,00	DINAS TENAGA KERJA DAN TRANSMIGRASI		
		Penyelesaian Perselisihan Hubungan Industrial	Jumlah perselisihan yang ditangani	-	0,00	-	100,00	persen		50.000.000,00	6	691.300,00	0	-	6,00	691.300,00	6	691.300,00	6,00	1,38	DINAS TENAGA KERJA DAN TRANSMIGRASI		
		Penguatan Dewan Pengupahan	Jumlah dewan pengupahan yang dibina	-	0,00	-	100	Perusahaan		100.000.000,00	99	20.130.000,00	0	-	99,00	20.130.000,00	99	20.130.000,00	99,00	20,13	DINAS TENAGA KERJA DAN TRANSMIGRASI		
		Penguatan Lembaga Kerjasama Tripartit	Jumlah rekomendasi Pekerjaan	-	0,00	-	1	Rekomendasi		197.500.000,00	1	773.600,00	1	118.475.000,00	2,00	119.248.600,00	2	119.248.600,00	200,00	60,38	DINAS TENAGA KERJA DAN TRANSMIGRASI		

No	SASARAN	URUSAN/BIDANG URUSAN PEMERINTAHAN DAERAH DAN PROGRAM/KEGIATAN	INDIKATOR KINERJA PROGRAM (Outcome)/KEGIATAN (Output)	TARGET RPJMD KABUPATEN/KOTA PADA TAHUN 2023 (Akhir Periode RPJMD)		REALISASI CAPAIAN KINERJA RPJMD KABUPATEN/KOTA TA sampai dengan RKPD KABUPATEN/KOTA TAHUN LALU (n-2)		Target Kinerja dan Anggaran RKPD SKPD Tahun berjalan(Tahun n-1) yang dievaluasi				Realisasi Kinerja Pada Triwulan				Realisasi Capaian Kinerja dan Anggaran RKPD SKPD yang dievaluasi		Realisasi Kinerja dan Anggaran Renstra SKPD s/d tahun 2019(Akhir Tahun Pelaksanaan Renja SKPD Tahun 2019)		Tingkat Capaian Kinerja Dan Realisasi Anggaran Renstra SKPD s/d tahun 2019(%)		Perangkat Daerah Penanggung jawab
				K	Rp	K	Rp	K		Rp	K	Rp	K	Rp	K	Rp	K	Rp	K	Rp		
		Penyelesaian Prosedur Hukum dan Jamsostek	-Jumlah penyelesaian prosedur hukum dan peserta jamsostek -Jumlah pekerja yang menjadi peserta BPJS Ketenagakerjaan	-	0,00	-	60	Perusahaan	50.000.000,00	0,00	-	0,00	-	0,00	-	0	-	0,00	0,00	DINAS TENAGA KERJA DAN TRANSMIGRASI		
		Penguatan Struktur Skala Upah	Jumlah Perusahaan yang menerapkan struktur dan skala upah	-	0,00	-	100	Perusahaan	150.000.000,00	60	12.745.800,00	60	43.715.000,00	120,00	56.460.800,00	120	56.460.800,00	120,00	37,64	DINAS TENAGA KERJA DAN TRANSMIGRASI		
		Monitoring, Evaluasi dan Pelaporan Ketenagakerjaan	Jumlah data serikat buruh /serikat pekerja dan TKA	-	0,00	-	34	SP/BP	50.000.000,00	0,00	-	0,00	-	0,00	-	0	-	0,00	0,00	DINAS TENAGA KERJA DAN TRANSMIGRASI		
		Penyebarluasan Informasi Ketenagakerjaan	-Jumlah data serikat buruh/serikat pekerja dan TKA -Jumlah rekomendasi ketenagakerjaan -Jumlah peraturan pelaksanaan ketenagakerjaan	-	0,00	-	1	Rekomendasi	-	0,00	-	0,00	-	0,00	-	0	-	0,00	0,00	DINAS TENAGA KERJA DAN TRANSMIGRASI		
		Program Pengembangan Transmigrasi		-	-	-	56		470.000.000,00		-		-	0,00	-	0	-	0,00	0,00	DINAS TENAGA KERJA DAN TRANSMIGRASI		
		Penempatan Transmigrasi	-Jumlah calon lokasi penerima transmigran -Jumlah calon Transmigran	-	0,00	-	1 -35	Lokasi, Kk	100.000.000,00	0,00	7.096.000,00	0,00	8.617.000,00	0,00	15.713.000,00	0	15.713.000,00	0,00	15,71	DINAS TENAGA KERJA DAN TRANSMIGRASI		
		Pemberdayaan Warga Transmigrasi Lokal	-Jumlah Transmigran yang ditempatkan - Jumlah calon Transmigran	-	0,00	-	3 -30	Lokasi, Kk	100.000.000,00	0,00	9.596.500,00	0,00	11.649.000,00	0,00	21.245.500,00	0	21.245.500,00	0,00	21,25	DINAS TENAGA KERJA DAN TRANSMIGRASI		
		Penyebarluasan Informasi Ketransmigrasian	Sosialisasi ketransmigrasian	-	0,00	-	10	Lokasi	200.000.000,00	0,00	-	0,00	-	0,00	-	0	-	0,00	0,00	DINAS TENAGA KERJA DAN TRANSMIGRASI		
		Penjajagan Kerjasama Ketransmigrasian antar Daerah	Jumlah calon lokasi penerima transmigran	-	0,00	-	3	Lokasi	70.000.000,00	0,00	-	0,00	33.720.000,00	0,00	33.720.000,00	0	33.720.000,00	0,00	48,17	DINAS TENAGA KERJA DAN TRANSMIGRASI		
10	DINAS PERTANIAN DAN KETAHANAN PANGAN			-	-	-	-		-		-		-	0,00	-	0	-	0,00	0,00			
		Program Peningkatan Ketahanan Pangan Pertanian/Perkebunan					100		7.645.000.000,00	0,25	11.567.500,00	0,25	377.114.700,00	0,50	388.682.200,00	0,5	388.682.200,00	0,50	5,08	DINAS PERTANIAN DAN KETAHANAN PANGAN		
		Pengembangan Sistem Distribusi dan Stabilitas Harga Pangan	- Penyusunan Data/informasi bulanan pasokan dan harga pangan - Pengembangan Lumbung Pangan Masyarakat (LPM)	-	0,00	-	12	bulan	130.000.000,00	3	-	3	30.234.250,00	6,00	30.234.250,00	6	30.234.250,00	50,00	23,26	DINAS PERTANIAN DAN KETAHANAN PANGAN		

No	SASARAN	URUSAN/BIDANG URUSAN PEMERINTAHAN DAERAH DAN PROGRAM/KEGIATAN	INDIKATOR KINERJA PROGRAM (Outcome)/KEGIATAN (Output)	TARGET RPJMD KABUPATEN/KOTA PADA TAHUN 2023 (Akhir Periode RPJMD)		REALISASI CAPAIAN KINERJA RPJMD KABUPATEN/KOTA TA sampai dengan RKPd KABUPATEN/KOTA TAHUN LALU (n-2)		Target Kinerja dan Anggaran RKPd SKPD Tahun berjalan(Tahun n-1) yang dievaluasi				Realisasi Kinerja Pada Triwulan				Realisasi Capaian Kinerja dan Anggaran RKPd SKPD yang dievaluasi		Realisasi Kinerja dan Anggaran Renstra SKPD s/d tahun 2019(Akhir Tahun Pelaksanaan Renja SKPD Tahun 2019)		Tingkat Capaian Kinerja Dan Realisasi Anggaran Renstra SKPD s/d tahun 2019(%)		Perangkat Daerah Penanggung jawab
				K	Rp	K	Rp	K		Rp	K	Rp	K	Rp	K	Rp	K	Rp	K	Rp		
		Pengembangan Ketersediaan dan Penanganan Rawan Pangan	- Penguatan CPP(Cadangan Pangan Pemerintah) - Penyusunan Sistem Kewaspadaan Pangan dan Gizi (SKPG) - Penyusunan Analisis Neraca Bahan Makanan (NBM)	-	0,00	-	20	ton	275.000.000,00	0,00	5.783.750,00	0,00	15.483.750,00	0,00	21.267.500,00	0	21.267.500,00	0,00	7,73	DINAS PERTANIAN DAN KETAHANAN PANGAN		
		Pengembangan Pengankaragaman Konsumsi Pangan	Percepatan Pengankaragaman Konsumsi Pangan B2SA (Bergizi, Berimbang, Sehat dan Aman) Penyusunan Analisis Pola Pangan Harapan (PPH) Promosi pengankaragaman konsumsi pangan lokal melalui Lomba Cipta Menu Pangan Lokal Promosi pengankaragaman konsumsi pangan lokal melalui Hari Pangan Sedunia Tingkat Propinsi dan Nasional	-	0,00	-	1	paket	100.000.000,00	0,00	0,00	7.360.000,00	0,00	7.360.000,00	0	7.360.000,00	0,00	7,36	DINAS PERTANIAN DAN KETAHANAN PANGAN			
		Peningkatan dan Pengembangan Pengawasan Keamanan dan Mutu Pangan	Pemeriksaan uji sampel mutu pangan segar Pengadaan alat dan bahan uji sampel mutu pangan segar Pengembangan dan Pembinaan Keamanan Pangan Segar	-	0,00	-	2	kali	75.000.000,00	0,00	0,00	0,00	0,00	0	0,00	0,00	0,00	0,00	DINAS PERTANIAN DAN KETAHANAN PANGAN			
		Pengelolaan Administrasi Ketahanan Pangan Daerah	Dokumen Pengelolaan Administrasi Ketahanan Pangan Daerah	-	0,00	-	1	Dokumen	50.000.000,00	0,00	0,00	0,00	0,00	0	0,00	0,00	0,00	0,00	DINAS PERTANIAN DAN KETAHANAN PANGAN			
		Manajemen Data dan Informasi Statistik Ketahanan Pangan	Penyusunan Data dan Informasi Statistik Ketahanan Pangan bulanan	-	0,00	-	12	Bulan	45.000.000,00	0,00	0,00	0,00	0,00	0	0,00	0,00	0,00	0,00	DINAS PERTANIAN DAN KETAHANAN PANGAN			
		Pemanfaatan Lahan Pekarangan dalam rangka mendukung Program P2WKSS	Pemanfaatan Lahan Pekarangan Pangan	-	0,00	-	1	Paket	40.000.000,00	0	1	24.033.750,00	1,00	24.033.750,00	1	24.033.750,00	100,00	60,08	DINAS PERTANIAN DAN KETAHANAN PANGAN			
		Pembangunan/Perbaikan Lumbung Pangan Masyarakat dan Penyediaan Sarana Pendukungnya	Pembangunan Lumbung Pangan Masyarakat Lantai Jemur RMU	-	0,00	-	9	Unit	4.126.000.000,00	0,00	0,00	6.360.000,00	0,00	6.360.000,00	0	6.360.000,00	0,00	0,15	DINAS PERTANIAN DAN KETAHANAN PANGAN			

No	SASARAN	URUSAN/BIDANG URUSAN PEMERINTAHAN DAERAH DAN PROGRAM/KEGIATAN	INDIKATOR KINERJA PROGRAM (Outcome)/KEGIATAN (Output)	TARGET RPJMD KABUPATEN/KOTA PADA TAHUN 2023 (Akhir Periode RPJMD)		REALISASI CAPAIAN KINERJA RPJMD KABUPATEN/KOTA TA sampai dengan RKPd KABUPATEN/KOTA TAHUN LALU (n-2)		Target Kinerja dan Anggaran RKPd SKPD Tahun berjalan(Tahun n-1) yang dievaluasi				Realisasi Kinerja Pada Triwulan				Realisasi Capaian Kinerja dan Anggaran RKPd SKPD yang dievaluasi		Realisasi Kinerja dan Anggaran Renstra SKPD s/d tahun 2019(Akhir Tahun Pelaksanaan Renja SKPD Tahun 2019)		Tingkat Capaian Kinerja Dan Realisasi Anggaran Renstra SKPD s/d tahun 2019(%)		Perangkat Daerah Penanggung jawab
				K	Rp	K	Rp	K		Rp	K	Rp	K	Rp	K	Rp	K	Rp	K	Rp		
		Pengembangan Pengendalian Konsumsi Pangan di Sentra Komoditas Tembakau	Alat Pengolahan Pangan	-	0,00	-	-	1	Paket	100.000.000,00	0,00	-	0,00	-	0,00	-	0	-	0,00	0,00	DINAS PERTANIAN DAN KETAHANAN PANGAN	
		Program Peningkatan Produksi Pertanian/Perkebunan		1.211.721,55	3.252.700.000			815842,2248		2.650.000.000,00	316,77		51,48	419.802.400,00	368,25	419.802.400,00	368,249	419.802.400,00	0,05	15,84	DINAS PERTANIAN DAN KETAHANAN PANGAN	
		Peningkatan Produksi dan Produktivitas Tanaman Serealia	Peningkatan Produksi dan Produktivitas Tanaman Padi (benih padi varietas unggul dan pupuk) Peningkatan Produksi dan Produktivitas Tanaman Jagung (benih jagung varietas unggul dan pupuk)	-	0,00	-	-	30 350	Hektar	150.000.000,00	0,00	-	0,00	-	0,00	-	0	-	0,00	0,00	DINAS PERTANIAN DAN KETAHANAN PANGAN	
		Peningkatan Produksi dan Produktivitas Tanaman Palawija	Peningkatan Produksi dan Produktivitas Tanaman Talas Semir (benih talas semir dan pupuk) Peningkatan Produksi dan Produktivitas Tanaman Kacang Tanah (benih kacang tanah dan pupuk)	-	0,00	-	-	10 10	Hektar	150.000.000,00	0,00	-	0,00	-	0,00	-	0	-	0,00	0,00	DINAS PERTANIAN DAN KETAHANAN PANGAN	
		Pengembangan Sistem Penyediaan Benih Padi dan Palawija	Penyediaan Benih Padi dan saprodi pada UPT Balai Benih Padi dan Palawija Ujungjaya	-	0,00	-	-	5	Hektar	75.000.000,00	0,00	-	0,00	-	0,00	-	0	-	0,00	0,00	DINAS PERTANIAN DAN KETAHANAN PANGAN	
		Penguatan Perlindungan Tanaman Pangan dari Gangguan Organisme Pengganggu Tanaman (OPT) dan Dampak Perubahan Iklim (DPI)	Perlindungan OPT Komoditas Tanaman Pangan (obat-obatan) Penanganan Dampak Perubahan Iklim Komoditas Padi (cadangan benih padi dan pupuk)	-	0,00	-	-	1 10	Paket, Hektar	100.000.000,00	0,00	-	0,00	-	0,00	-	0	-	0,00	0,00	DINAS PERTANIAN DAN KETAHANAN PANGAN	
		Pengelolaan Administrasi Komoditas Tanaman Pangan	Dokumen Pengelolaan Administrasi Komoditas Tanaman Pangan	-	0,00	-	-	1	Dokumen	50.000.000,00	0,00	-	0,00	-	0,00	-	0	-	0,00	0,00	DINAS PERTANIAN DAN KETAHANAN PANGAN	
		Manajemen Data dan Informasi Statistik Tanaman Pangan	Penyusunan Data dan Informasi Statistik Tanaman Pangan bulanan	-	0,00	-	-	1	Dokumen	45.000.000,00	0,00	-	0,00	-	0,00	-	0	-	0,00	0,00	DINAS PERTANIAN DAN KETAHANAN PANGAN	

No	SASARAN	URUSAN/BIDANG URUSAN PEMERINTAHAN DAERAH DAN PROGRAM/KEGIATAN	INDIKATOR KINERJA PROGRAM (Outcome)/KEGIATAN (Output)	TARGET RPJMD KABUPATEN/KOTA PADA TAHUN 2023 (Akhir Periode RPJMD)		REALISASI CAPAIAN KINERJA RPJMD KABUPATEN/KOTA TA sampai dengan RKPD KABUPATEN/KOTA TAHUN LALU (n-2)		Target Kinerja dan Anggaran RKPD SKPD Tahun berjalan(Tahun n-1) yang dievaluasi				Realisasi Kinerja Pada Triwulan				Realisasi Capaian Kinerja dan Anggaran RKPD SKPD yang dievaluasi		Realisasi Kinerja dan Anggaran Renstra SKPD s/d tahun 2019(Akhir Tahun Pelaksanaan Renja SKPD Tahun 2019)		Tingkat Capaian Kinerja Dan Realisasi Anggaran Renstra SKPD s/d tahun 2019(%)		Perangkat Daerah Penanggung jawab
				K	Rp	K	Rp	K		Rp	K	Rp	K	Rp	K	Rp	K	Rp	K	Rp		
		Peningkatan Produksi dan Produktivitas Sayuran dan Tanaman Obat	Peningkatan Produksi dan Produktivitas Aneka Cabai Peningkatan Produksi dan Produktivitas Tanaman Obat (Jahe dan Kencur)	-	0,00	-	3,5 3	Hektar		150.000.000,00	0,00		0,00		0,00		0		0,00	0,00	DINAS PERTANIAN DAN KETAHANAN PANGAN	
		Peningkatan Produksi dan Produktivitas Buah dan Tanaman Hias	Pengadaan Benih Jeruk Pengadaan Benih Mangga	-	0,00	-	500 1000	Pohon		150.000.000,00	0,00		0,00		0,00		0		0,00	0,00	DINAS PERTANIAN DAN KETAHANAN PANGAN	
		Pengembangan Sistem Penyediaan Benih Hortikultura dan Perkebunan	Pengembangan Sistem Penyediaan Benih Holtikultura Pengembangan Sistem Penyediaan Benih Perkebunan	-	0,00	-	1000 500	Pohon		75.000.000,00	0,00		0,00		0,00		0		0,00	0,00	DINAS PERTANIAN DAN KETAHANAN PANGAN	
		Pengembangan Sistem Perlindungan Tanaman Hortikultura dari Gangguan Organisme Pengganggu Tanaman (OPT) dan Dampak Perubahan Iklim (DPI)	Perlindungan OPT Komoditas Buah (pengadaan fungisida, insektisida dan antraktan alat buah) Penanganan Dampak Perubahan Iklim Komoditas Buah (benih mangga gedong gincu dan jeruk cikoneng)	-	0,00	-	1 200	Paket,Pohon		80.000.000,00	0,00		0,00		0,00		0		0,00	0,00	DINAS PERTANIAN DAN KETAHANAN PANGAN	
		Pengelolaan Administrasi Komoditas Hortikultura	Dokumen Pengelolaan Administrasi Komoditas Hortikultura	-	0,00	-	1	Dokumen		50.000.000,00	0,00		0,00		0,00		0		0,00	0,00	DINAS PERTANIAN DAN KETAHANAN PANGAN	
		Manajemen Data dan Informasi Statistik Hortikultura	Penyusunan Data dan Informasi Statistik Hortikultura bulanan	-	0,00	-	12	Bulan		45.000.000,00	0,00		0,00		0,00		0		0,00	0,00	DINAS PERTANIAN DAN KETAHANAN PANGAN	
		Peningkatan Produksi dan Produktivitas Tanaman Tahunan dan Penyegar	- Intensifikasi Tanaman Kopi - Rehabilitasi Tanaman Cengkeh - Ekstensifikasi Tanaman Kelapa	-	0,00	-	8000 - 500 - 356	Pohon		150.000.000,00	0,00		0,00		0,00		0		0,00	0,00	DINAS PERTANIAN DAN KETAHANAN PANGAN	
		Peningkatan Produksi dan Produktivitas Tanaman Semusim dan Rempah	- Intensifikasi, Ekstensifikasi dan Rehabilitasi Tanaman Lada - Ekstensifikasi Tanaman Indigofera	-	0,00	-	10.000 - 10.000	Pohon		125.000.000,00	0,00		0,00		0,00		0		0,00	0,00	DINAS PERTANIAN DAN KETAHANAN PANGAN	
		Pengembangan Sistem Perlindungan Tanaman Perkebunan dari Gangguan Organisme Pengganggu Tanaman (OPT) dan Dampak Perubahan Iklim (DPI)	- Perlindungan OPT Komoditas Kopi, Lada dan Tembakau - Penanganan Dampak Perubahan Iklim Komoditas Kopi dan Lada	-	0,00	-	1 - 200	Paket,Pohon		80.000.000,00	0,00		0,00		0,00		0		0,00	0,00	DINAS PERTANIAN DAN KETAHANAN PANGAN	

No	SASARAN	URUSAN/BIDANG URUSAN PEMERINTAHAN DAERAH DAN PROGRAM/KEGIATAN	INDIKATOR KINERJA PROGRAM (Outcome)/KEGIATAN (Output)	TARGET RPJMD KABUPATEN/KOTA PADA TAHUN 2023 (Akhir Periode RPJMD)		REALISASI CAPAIAN KINERJA RPJMD KABUPATEN/KOTA TA sampai dengan RKPd KABUPATEN/KOTA TAHUN LALU (n-2)		Target Kinerja dan Anggaran RKPd SKPD Tahun berjalan (Tahun n-1) yang dievaluasi				Realisasi Kinerja pada Triwulan				Realisasi Capaian Kinerja dan Anggaran RKPd SKPD yang dievaluasi		Realisasi Kinerja dan Anggaran Renstra SKPD s/d tahun 2019 (Akhir Tahun Pelaksanaan Renja SKPD Tahun 2019)		Tingkat Capaian Kinerja dan Realisasi Anggaran Renstra SKPD s/d tahun 2019 (%)		Perangkat Daerah Penanggung Jawab
				K	Rp	K	Rp	K		Rp	K	Rp	K	Rp	K	Rp	K	Rp	K	Rp		
		Pengelolaan Administrasi Komoditas Perkebunan	- Data Administrasi Komoditas Tanaman Perkebunan	-	0,00	-	1, 12	Dokumen, Bulan	50.000.000,00	0,00	-	0,00	-	0,00	-	0	-	0,00	0,00	DINAS PERTANIAN DAN KETAHANAN PANGAN		
		Manajemen Data dan Informasi Statistik Perkebunan	Penyusunan Data dan Informasi Statistik Perkebunan bulanan	-	0,00	-	12	Bulan	45.000.000,00	0,00	-	0,00	-	0,00	-	0	-	0,00	0,00	DINAS PERTANIAN DAN KETAHANAN PANGAN		
		Peningkatan Kapasitas Petani	Peningkatan Kapasitas Petani	-	0,00	-	1	Paket	964.500.000,00	0,00	-	0,00	-	0,00	-	0	-	0,00	0,00	DINAS PERTANIAN DAN KETAHANAN PANGAN		
		Penguatan Kapasitas Kelembagaan Tani	Lomba Kelompok Tani Berprestasi Updating data kelompok tani	-	0,00	-	1 1	Kali, Dokumen	75.000.000,00	0,00	-	0,00	-	0,00	-	0	-	0,00	0,00	DINAS PERTANIAN DAN KETAHANAN PANGAN		
		Monitoring dan Evaluasi Pembangunan Pertanian	Monitoring dan Evaluasi Kegiatan Pembangunan Pertanian	-	0,00	-	1	Dokumen	80.000.000,00	3,00	-	3,00	209.901.200,00	6,00	209.901.200,00	6	209.901.200,00	6,00	262,38	DINAS PERTANIAN DAN KETAHANAN PANGAN		
		Penyusunan Desain Perencanaan Prasarana dan Sarana Infrastruktur Pertanian	Desain Perencanaan Jaringan Irigasi Pertanian dan Sumber-sumber Air Pertanian Lainnya Desain Perencanaan Jalan Pertanian Desain Perencanaan Alat Mesin Pertanian	-	0,00	-	1 1 1	Paket	150.000.000,00	0,00	-	0,00	-	0,00	-	0	-	0,00	0,00	DINAS PERTANIAN DAN KETAHANAN PANGAN		
		Peningkatan Produksi dan Produktivitas Tanaman Sayuran di Luar Musim Tembaku	Sarana Produksi Sayuran	-	0,00	-	1,7	ha	100.000.000,00	0,00	-	0,00	-	0,00	-	0	-	0,00	0,00	DINAS PERTANIAN DAN KETAHANAN PANGAN		
		Peningkatan Produksi dan Produktivitas Tanaman Tembakau Mole dan Tembakau Hitam (HAKI IG)	Sarana Produksi Tembakau	-	0,00	-	10	ha	1.000.000.000,00	0,00	-	20,00	-	20,00	-	20	-	20,00	0,00	DINAS PERTANIAN DAN KETAHANAN PANGAN		
		Peningkatan Produksi dan Produktivitas Tanaman Buah-buahan	Pengembangan komoditas buah-buahan unggulan/prospektif daerah	-	0,00	-	10	ha	200.000.000,00	0,00	-	0,00	-	0,00	-	0	-	0,00	0,00	DINAS PERTANIAN DAN KETAHANAN PANGAN		
		Peningkatan Kapasitas Kelembagaan Tani Tembakau	Pelatihan Kelompok Tani Tembakau	-	0,00	-	144	Kelompok	200.000.000,00	0,00	-	0,00	-	0,00	-	0	-	0,00	0,00	DINAS PERTANIAN DAN KETAHANAN PANGAN		

No	SASARAN	URUSAN/BIDANG URUSAN PEMERINTAHAN DAERAH DAN PROGRAM/KEGIATAN	INDIKATOR KINERJA PROGRAM (Outcome)/KEGIATAN (Output)	TARGET RPJMD KABUPATEN/KOTA PADA TAHUN 2023 (Akhir Periode RPJMD)		REALISASI CAPAIAN KINERJA RPJMD KABUPATEN/KOTA TA sampai dengan RKPD KABUPATEN/KOTA TAHUN LALU (n-2)		Realisasi Kinerja Pada Triwulan						Realisasi Kinerja dan Anggaran RKPD SKPD yang dievaluasi		Realisasi Kinerja dan Anggaran Renstra SKPD s/d tahun 2019(Akhir Tahun Pelaksanaan Renja SKPD Tahun 2019)		Tingkat Capaian Kinerja Dan Realisasi Anggaran Renstra SKPD s/d tahun 2019(%)		Perangkat Daerah Penanggung jawab		
				K	Rp	K	Rp	K		Rp		K		Rp		K	Rp	K	Rp		K	Rp
		Pemberdayaan Kapasitas Buruh Tani	Pembentukan Kelompok Buruh Tani Pelatihan Buruh Tani Peningkatan Ekonomi Buruh Tani melalui Keterampilan Operasional Alsintan	-	0,00	-	2.700 270 10	orang , Kelompok	1.000.000.000,00	0,00	-	0,00	-	0,00	-	0	-	0,00	0,00	DINAS PERTANIAN DAN KETAHANAN PANGAN		
		Program Peningkatan Penerapan Teknologi Pertanian/Perkebunan		7.252,00	27.575.058.300		6052		38.592.724.000,00	0,00	-	0,00	41.203.500,00	0,00	41.203.500,00	0	41.203.500,00	0,00	0,11	DINAS PERTANIAN DAN KETAHANAN PANGAN		
		Pengelolaan Sistem Penyediaan dan Pengawasan Alat Mesin Pertanian	Pengadaan Traktor Roda 2 Kecil Pengadaan Roda Besi Traktor Roda 4	-	0,00	-	5 1	unit, set	87.000.000,00	-	-	-	-	0,00	-	0	-	0,00	0,00	DINAS PERTANIAN DAN KETAHANAN PANGAN		
		Pengelolaan Air Irigasi untuk Pertanian	Perbaikan / Rehabilitasi Air Irigasi Untuk Pertanian (pipanisasi)	-	0,00	-	1	unit	150.000.000,00	-	-	-	-	0,00	-	0	-	0,00	0,00	DINAS PERTANIAN DAN KETAHANAN PANGAN		
		Pembangunan/Perbaikan Sumber-sumber Air	Pembangunan Irigasi Air Tanah Dangkal Pembangunan Irigasi Air Tanah Dalam Pembangunan Embung Pembangunan Dam Parit Pembangunan Long Storage Pembangunan Pintu Air Perbaikan Dam Parit	-	0,00	-	280 1 14 8 4 8 4	Unit	18.190.000.000,00	0,00	-	0,00	20.601.750,00	0,00	20.601.750,00	0	20.601.750,00	0,00	0,11	DINAS PERTANIAN DAN KETAHANAN PANGAN		
		Pengelolaan Sistem Penyediaan dan Pengawasan Alat Mesin Pertanian Usaha Tani Tembakau	Cultivator Pompa Air 3" Power Sprayer	-	0,00	-	10 30 25	Unit	400.000.000,00	-	-	-	-	0,00	-	0	-	0,00	0,00	DINAS PERTANIAN DAN KETAHANAN PANGAN		
		Pengelolaan Sumber-sumber Air dan Irigasi Pertanian pada Usaha Tani Tembakau melalui Kegiatan Padat Karya	Pembangunan/perbaikan jaringan irigasi	-	0,00	-	125	ha	1.000.000.000,00	0,00	-	0,00	-	0,00	-	0	-	0,00	0,00	DINAS PERTANIAN DAN KETAHANAN PANGAN		
		Pengelolaan Jalan Pertanian	Pembangunan/Rehabilitasi JUT	-	0,00	-	1,65	km	1.100.000.000,00	-	-	-	-	0,00	-	0	-	0,00	0,00	DINAS PERTANIAN DAN KETAHANAN PANGAN		

No	SASARAN	URUSAN/BIDANG URUSAN PEMERINTAHAN DAERAH DAN PROGRAM/KEGIATAN	INDIKATOR KINERJA PROGRAM (Outcome)/KEGIATAN (Output)	TARGET RPJMD KABUPATEN/KOTA PADA TAHUN 2023 (Akhir Periode RPJMD)		REALISASI CAPAIAN KINERJA RPJMD KABUPATEN/KOTA TA sampai dengan RKPd KABUPATEN/KOTA TAHUN LALU (n-2)		Target Kinerja dan Anggaran RKPd SKPD Tahun berjalan(Tahun n-1) yang dievaluasi				Realisasi Kinerja Pada Triwulan				Realisasi Capaian Kinerja dan Anggaran RKPd SKPD yang dievaluasi		Realisasi Kinerja dan Anggaran Renstra SKPD s/d tahun 2019(Akhir Tahun Pelaksanaan Renja SKPD Tahun 2019)		Tingkat Capaian Kinerja Dan Realisasi Anggaran Renstra SKPD s/d tahun 2019(%)		Perangkat Daerah Penanggung jawab
				K	Rp	K	Rp	K		Rp	K	Rp	K	Rp	K	Rp	K	Rp	K	Rp		
		Pembangunan/Perbaikan Jalan Pertanian	Pembangunan Jalan Usaha Tani Tanaman Pangan Perbaikan Jalan Usaha Tani Tanaman Pangan Pembangunan Jalan Produksi Hortikultura Pembangunan Jalan Produksi Perkebunan	-	0,00	-	0,6	KM	6 4	6.920.000.000,00	0,00		0,00		0,00		0		0,00	0,00	DINAS PERTANIAN DAN KETAHANAN PANGAN	
		Pengelolaan Sistem Penyediaan dan Pengawasan Pupuk dan Pestisida	Penyusunan Rencana Definitif Kebutuhan Kelompok (RDKK) Pupuk Bersubsidi Monitoring Penyaluran Pupuk Subsidi menggunakan Kartu Tani	-	0,00	-	12 1	Bulan, Paket		48.000.000,00	0,00		0,00		0,00		0		0,00	0,00	DINAS PERTANIAN DAN KETAHANAN PANGAN	
		Pengembangan Pengkajian dan Penerapan Teknologi Pertanian Tepat Guna	Pengkajian dan Penerapan Teknologi Pertanian Tepat Guna komoditas padi, jagung, kedelai, bawang merah dan kopi pada UPT Kawasan Agroteknobisnis Sumedang (KAS)	-	0,00	-	1	Paket		50.000.000,00	0,00		0,00		0,00		0		0,00	0,00	DINAS PERTANIAN DAN KETAHANAN PANGAN	
		Pengelolaan Administrasi Prasarana dan Sarana Pertanian	Dokumen Pengelolaan Administrasi Prasarana dan Sarana Pertanian	-	0,00	-	1	Dokumen		50.000.000,00	0,00		0,00		0,00		0		0,00	0,00	DINAS PERTANIAN DAN KETAHANAN PANGAN	
		Manajemen Data dan Informasi Statistik Prasarana dan Sarana Pertanian	Penyusunan Data dan Informasi Statistik Prasarana dan Sarana Pertanian bulanan	-	0,00	-	12	Bulan		45.000.000,00	0,00		0,00		0,00		0		0,00	0,00	DINAS PERTANIAN DAN KETAHANAN PANGAN	
		Pengelolaan Jalan Pertanian Usaha Tani Tembakau	Jalan Produksi tembakau	-	0,00	-	1	km		700.000.000,00	0,00		0,00		0,00		0		0,00	0,00	DINAS PERTANIAN DAN KETAHANAN PANGAN	
		Program Pengolahan dan Pemasaran Hasil Pertanian/Perkebunan		206,00	1.595.624.500		120			1.300.000.000,00	0,00		0,00		0,00		0		0,00	0,00	DINAS PERTANIAN DAN KETAHANAN PANGAN	
		Penanganan Pasca Panen, Pengolahan dan Pemasaran Hasil Tanaman Pangan	Penanganan Pasca Panen, Pengolahan dan Pemasaran Hasil Tanaman Padi (terpal) Penanganan Pasca Panen, Pengolahan dan Pemasaran Hasil Tanaman Jagung (mesin penepung) Penanganan Pasca Panen, Pengolahan dan Pemasaran Hasil Tanaman Ubi Kayu (mesin kripik singkong)	-	0,00	-	50 4 10	Poktan		155.000.000,00	0,00		0,00		0,00		0		0,00	0,00	DINAS PERTANIAN DAN KETAHANAN PANGAN	

No	SASARAN	URUSAN/BIDANG URUSAN PEMERINTAHAN DAERAH DAN PROGRAM/KEGIATAN	INDIKATOR KINERJA PROGRAM (Outcome)/KEGIATAN (Output)	TARGET RPJMD KABUPATEN/KOTA PADA TAHUN 2023 (Akhir Periode RPJMD)		REALISASI CAPAIAN KINERJA RPJMD KABUPATEN/KOTA TA sampai dengan RKPd KABUPATEN/KOTA TAHUN LALU (n-2)		Target Kinerja dan Anggaran RKPd SKPD Tahun berjalan(Tahun n-1) yang dievaluasi				Realisasi Kinerja Pada Triwulan				Realisasi Capaian Kinerja dan Anggaran RKPd SKPD yang dievaluasi		Realisasi Kinerja dan Anggaran Renstra SKPD s/d tahun 2019(Akhir Tahun Pelaksanaan Renja SKPD Tahun 2019)		Tingkat Capaian Kinerja Dan Realisasi Anggaran Renstra SKPD s/d tahun 2019(%)		Perangkat Daerah Penanggung jawab
				K	Rp	K	Rp	K		Rp	K	Rp	K	Rp	K	Rp	K	Rp	K	Rp		
		Penanganan Pasca Panen, Pengolahan dan Pemasaran Hasil Hortikultura	Penanganan Pasca Panen, Pengolahan dan Pemasaran Hasil Tanaman Buah-buahan (sarana pasca panen buah-buahan : keranjang plastik, gerobak, terpal, timbangan duduk)	-	0,00	-	5	Poktan	80.000.000,00	0,00	-	0,00	-	0,00	-	0	-	0,00	0,00	DINAS PERTANIAN DAN KETAHANAN PANGAN		
		Penanganan Pasca Panen, Pengolahan dan Pemasaran Hasil Perkebunan	Penanganan Pasca Panen, Pengolahan dan Pemasaran Hasil Tanaman Kopi Penanganan Pasca Panen, Pengolahan dan Pemasaran Hasil Tanaman Lada Penanganan Pasca Panen, Pengolahan dan Pemasaran Hasil Tanaman Gula Aren	-	0,00	-	4 1 1	Poktan	175.000.000,00	0,00	-	0,00	-	0,00	-	0	-	0,00	0,00	DINAS PERTANIAN DAN KETAHANAN PANGAN		
		Pengelolaan Informasi Pasar Atas Hasil Produksi Tembakau	Rehabilitasi Sarana dan Prasarana UPT Agribisnis Tembakau	-	0,00	-	1	Paket	500.000.000,00	0,00	-	0,00	-	0,00	-	0	-	0,00	0,00	DINAS PERTANIAN DAN KETAHANAN PANGAN		
		Penanganan Pasca Panen, Pengolahan, dan Pemasaran Hasil Tanaman Tembakau Mole dan Tembakau Hitam	Peralatan Pasca Panen dan Pengolahan Tembakau Rehabilitasi Bangunan Pengolahan Tembakau	-	0,00	-	15	Kelompok	500.000.000,00	0,00	-	0,00	-	0,00	-	0	-	0,00	0,00	DINAS PERTANIAN DAN KETAHANAN PANGAN		
		Penanganan Pasca Panen, Pengolahan dan Pemasaran Hasil Tanaman Kopi	- Mesin Pulper Kopi - Mesin Huller Kopi	-	0,00	-	8 2	unit	300.000.000,00	0,00	-	0,00	-	0,00	-	0	-	0,00	0,00	DINAS PERTANIAN DAN KETAHANAN PANGAN		
		Program Pemberdayaan Penyuluh Pertanian/Perkebunan Lapangan		18,00	1.955.918.900		6		3.463.542.000,00	0,25	318.020.000,00	25,00	325.180.000,00	25,25	643.200.000,00	25,25	643.200.000,00	420,83	18,57	DINAS PERTANIAN DAN KETAHANAN PANGAN		
		Penguatan Balai Penyuluhan Pertanian (BPP) Kecamatan	Penyediaan Prasarana dan Sarana Pendukung Penyuluhan di BPP Kecamatan	-	0,00	-	1	Paket	45.000.000,00					0,00	-	0	-	0,00	0,00	DINAS PERTANIAN DAN KETAHANAN PANGAN		

No	SASARAN	URUSAN/BIDANG URUSAN PEMERINTAHAN DAERAH DAN PROGRAM/KEGIATAN	INDIKATOR KINERJA PROGRAM (Outcome)/KEGIATAN (Output)	TARGET RPJMD KABUPATEN/KOTA PADA TAHUN 2023 (Akhir Periode RPJMD)		REALISASI CAPAIAN KINERJA RPJMD KABUPATEN/KOTA TA sampai dengan RKPd KABUPATEN/KOTA TA TAHUN LALU (n-2)		Target Kinerja dan Anggaran RKPd SKPD Tahun berjalan(Tahun n-1) yang dievaluasi				Realisasi Kinerja Pada Triwulan				Realisasi Capaian Kinerja dan Anggaran RKPd SKPD yang dievaluasi		Realisasi Kinerja dan Anggaran Renstra SKPD s/d tahun 2019(Akhir Tahun Pelaksanaan Renja SKPD Tahun 2019)		Tingkat Capaian Kinerja Dan Realisasi Anggaran Renstra SKPD s/d tahun 2019(%)		Perangkat Daerah Penanggung jawab
				K	Rp	K	Rp	K	Rp	K	Rp	K	Rp	K	Rp	K	Rp	K	Rp	K	Rp	
		Pembangunan/Perbaikan Balai Penyuluhan Pertanian (BPP) di Kecamatan dan Sarana Pendukungnya	- Pembangunan Balai Penyuluhan Pertanian (BPP) Baru di Kecamatan - Perbaikan Balai Penyuluhan Pertanian (BPP) di Kecamatan - Penyediaan Instalasi Air Baku di BPP Kecamatan - Penyediaan Prasarana Jalan Kantor BPP di Kecamatan - Penyediaan Prasarana Pagar Kantor BPP di Kecamatan - Penyediaan Sarana Keinformasian BPP di Kecamatan - Penyediaan Alat Bantu Penyuluhan BPP di Kecamatan - Penyediaan Alat Bantu Percontohan BPP di Kecamatan - Penyediaan Peralatan Administrasi dan Perkantoran BPP di Kecamatan - Penyediaan Sarana Kendaraan Roda 2 untuk Penyuluh Pertanian (PNS) - Perlengkapan Dinas Lapangan Penyuluh Pertanian	-	0,00	-	2 -40 -10 -40 -722 -26 -26 -26 -26 -33 -202	Unit -m2 -unit -meter -meter -paket -paket -paket -unit -paket	6.885.900.000,00	0,00	-	-	0,00	-	0	-	0,00	0,00	DINAS PERTANIAN DAN KETAHANAN PANGAN			
		Pemantapan Sistem Pelatihan Penyuluhan Pertanian	Latihan dan Kunjungan Penyuluh	-	0,00	-	32	orang	50.000.000,00	0,00	-	-	0,00	-	0	-	0,00	0,00	DINAS PERTANIAN DAN KETAHANAN PANGAN			
		Biaya Operasional Penyuluhan (BOP) Pertanian	BOP Penyuluh Pertanian Non PNS (THL-TBPP/TBPPD)	-	0,00	-	12	bulan	105.000.000,00	3,00	159.010.000,00	3,00	162.590.000,00	6,00	321.600.000,00	6	321.600.000,00	50,00	306,29	DINAS PERTANIAN DAN KETAHANAN PANGAN		
11	DINAS LINGKUNGAN HIDUP DAN KEHUTANAN			-	-	-			-	-	-	-	0,00	-	0	-	0,00	0,00				
		Program Pengendalian Pencemaran dan Perusakan Lingkungan Hidup		63,79	1.055.566.919	-	30,90		860.000.000,00	0,00	154.803.150,00	0,03	148.110.000,00	0,03	302.913.150,00	0,0321	302.913.150,00	0,10	35,22	DINAS LINGKUNGAN HIDUP DAN KEHUTANAN		

No	SASARAN	URUSAN/BIDANG URUSAN PEMERINTAHAN DAERAH DAN PROGRAM/KEGIATAN	INDIKATOR KINERJA PROGRAM (Outcome)/KEGIATAN (Output)	TARGET RPJMD KABUPATEN/KOTA PADA TAHUN 2023 (Akhir Periode RPJMD)		REALISASI CAPAIAN KINERJA RPJMD KABUPATEN/KOTA sampai dengan RKPd KABUPATEN/KOTA TAHUN LALU (n-2)		Target Kinerja dan Anggaran RKPd SKPD Tahun berjalan (Tahun n-1) yang dievaluasi				Realisasi Kinerja Pada Triwulan				Realisasi Capaian Kinerja dan Anggaran RKPd SKPD yang dievaluasi		Realisasi Kinerja dan Anggaran Renstra SKPD s/d tahun 2019 (Akhir Tahun Pelaksanaan Renja SKPD Tahun 2019)		Tingkat Capaian Kinerja Dan Realisasi Anggaran Renstra SKPD s/d tahun 2019 (%)		Perangkat Daerah Penanggung jawab
				K	Rp	K	Rp	K	Rp	K	Rp	K	Rp	K	Rp	K	Rp	K	Rp	K	Rp	
		Pemantauan Kualitas Limbah Cair dan Limbah B3	Jumlah usaha dan/atau kegiatan yang telah mentaati persyaratan administratif dan teknis pencegahan pencemaran air	-	0,00	-	26	Usaha dan/atau Kegiatan	50.000.000,00	0	-	3	4.050.000,00	3,00	4.050.000,00	3	4.050.000,00	11,54	8,10	DINAS LINGKUNGAN HIDUP DAN KEHUTANAN		
		Pemantauan Kualitas Udara dari Sumber Tidak Bergerak	Usaha dan/atau kegiatan yang telah mentaati persyaratan administratif dan teknis pengendalian pencemaran udara	-	0,00	-	18	Usaha dan/atau Kegiatan	50.000.000,00	0	1.015.050,00	1	3.015.000,00	1,00	4.030.050,00	1	4.030.050,00	5,56	8,06	DINAS LINGKUNGAN HIDUP DAN KEHUTANAN		
		Penanganan Pengaduan Masyarakat dalam Pecemaran dan/atau Perusakan Lingkungan Hidup	Persentase pengaduan masyarakat yang ditangani	-	0,00	-	100,00	persen	45.000.000,00	2	14.765.500,00	1	5.690.000,00	3,00	20.455.500,00	3	20.455.500,00	3,00	45,46	DINAS LINGKUNGAN HIDUP DAN KEHUTANAN		
		Evaluasi Pengelolaan Lingkungan Hidup	Jumlah pelaku usaha dan/atau kegiatan pemilik AMDAL dan UKL/UPL yang dibina	-	0,00	-	25	Usaha dan/atau Kegiatan	40.000.000,00	10	15.751.200,00	5	8.665.000,00	15,00	24.416.200,00	15	24.416.200,00	60,00	61,04	DINAS LINGKUNGAN HIDUP DAN KEHUTANAN		
		Peningkatan Kapasitas Laboratorium Lingkungan Hidup	1. Jumlah gedung dan alat laboratorium yang dipelihara; 2. Jumlah aparatur laboratorium yang memiliki kompetensi dan sertifikat laboratorium lingkungan; 3. Jumlah alat laboratorium lingkungan hidup yang disediakan.	-	0,00	-	5	unit	200.000.000,00	1	9.323.000,00	1	4.000.000,00	2,00	13.323.000,00	2	13.323.000,00	40,00	6,66	DINAS LINGKUNGAN HIDUP DAN KEHUTANAN		
		Pengembangan Sekolah Adiwiyata	Jumlah sekolah berbudaya lingkungan	-	0,00	-	5		60.000.000,00	0	-	1	12.800.000,00	1,00	12.800.000,00	1	12.800.000,00	20,00	21,33	DINAS LINGKUNGAN HIDUP DAN KEHUTANAN		
		Peningkatan Penunjang Kota Sehat/Adipura	Jumlah titik pantau penilaian kota	-	0,00	-	14	Titik	60.000.000,00	7	35.335.000,00	1	4.400.000,00	8,00	39.735.000,00	8	39.735.000,00	57,14	66,23	DINAS LINGKUNGAN HIDUP DAN KEHUTANAN		
		Pengujian Kualitas Air Sungai, Waduk dan Situ	Jumlah titik pantau kualitas air sungai, waduk dan situ yang dipantau	-	0,00	-	18	Titik	40.000.000,00	2	4.212.000,00	0	860.000,00	2,00	5.072.000,00	2	5.072.000,00	11,11	12,68	DINAS LINGKUNGAN HIDUP DAN KEHUTANAN		
		Penanganan Pencemaran Air Sungai	Jumlah dokumen peta potensi sumber pencemar sungai cipeles segmen cihang rancamulya	-	0,00	-	1	Dokumen	50.000.000,00	0	17.075.000,00	0	31.550.000,00	0,00	48.625.000,00	0	48.625.000,00	0,00	97,25	DINAS LINGKUNGAN HIDUP DAN KEHUTANAN		
		Pemeliharaan Alat Pemantau Kualitas Air Sungai System Telemetry	Jumlah alat pemantau kualitas air sungai system telemetry yang terpelihara	-	0,00	-	2	Unit	25.000.000,00	0	730.400,00	1	3.800.000,00	1,00	4.530.400,00	1	4.530.400,00	50,00	18,12	DINAS LINGKUNGAN HIDUP DAN KEHUTANAN		

No	SASARAN	URUSAN/BIDANG URUSAN PEMERINTAHAN DAERAH DAN PROGRAM/KEGIATAN	INDIKATOR KINERJA PROGRAM (Outcome)/KEGIATAN (Output)	TARGET RPJMD KABUPATEN/KOTA PADA TAHUN 2023 (Akhir Periode RPJMD)		REALISASI CAPAIAN KINERJA RPJMD KABUPATEN/KOTA TA sampai dengan RKPD KABUPATEN/KOTA TAHUN LALU (n-2)		Target Kinerja dan Anggaran RKPD SKPD Tahun berjalan (Tahun n-1) yang dievaluasi				Realisasi Kinerja Pada Triwulan				Realisasi Capaian Kinerja dan Anggaran RKPD SKPD yang dievaluasi		Realisasi Kinerja dan Anggaran Renstra SKPD s/d tahun 2019 (Akhir Tahun Pelaksanaan Renja SKPD Tahun 2019)		Tingkat Capaian Kinerja Dan Realisasi Anggaran Renstra SKPD s/d tahun 2019 (%)		Perangkat Daerah Penanggung jawab
				K	Rp	K	Rp	K		Rp	K	Rp	K	Rp	K	Rp	K	Rp	K	Rp		
		Pengujian Kualitas Udara Ambient	Jumlah titik pantau kualitas udara ambient yang diuji		-	0,00	-	15	Titik	40.000.000,00	1	2.447.000,00	0	-	1,00	2.447.000,00	1	2.447.000,00	6,67	6,12	DINAS LINGKUNGAN HIDUP DAN KEHUTANAN	
		Inventarisasi Gas Rumah Kaca (GRK)	Jumlah dokumen inventarisasi gas rumah kaca (GRK)		-	0,00	-	1	Dokumen	40.000.000,00	0,00	-	0,00	-	0,00	-	0	-	0,00	0,00	DINAS LINGKUNGAN HIDUP DAN KEHUTANAN	
		Pengembangan Data dan Informasi Lingkungan Hidup	Jumlah dokumen Informasi Kinerja Pengelolaan Lingkungan Hidup Daerah (DIKPLHD)		-	0,00	-	1	Dokumen	40.000.000,00	0	-	1	19.500.000,00	1,00	19.500.000,00	1	19.500.000,00	100,00	48,75	DINAS LINGKUNGAN HIDUP DAN KEHUTANAN	
		Sosialisasi Peraturan Perundang-undangan Lingkungan Hidup	Jumlah orang yang mengikuti sosialisasi		-	0,00	-	50	Orang	30.000.000,00	0,00	-	0,00	-	0,00	-	0	-	0,00	0,00	DINAS LINGKUNGAN HIDUP DAN KEHUTANAN	
		Pengembangan Kampung Iklim	Kampung iklim pratama		-	0,00	-	1	Lokasi	50.000.000,00	0,00	-	0,00	-	0,00	-	0	-	0,00	0,00	DINAS LINGKUNGAN HIDUP DAN KEHUTANAN	
		Penaatan Hukum Lingkungan Hidup	Jumlah usaha dan/atau kegiatan yang mentaati persyaratan administratif dan teknis pengendalian pencemaran lingkungan		-	0,00	-	45	Usaha dan/atau Kegiatan	40.000.000,00	2	6.647.150,00	3	12.180.000,00	5,00	18.827.150,00	5	18.827.150,00	11,11	47,07	DINAS LINGKUNGAN HIDUP DAN KEHUTANAN	
		Program Rehabilitasi dan Konservasi Sumber Daya Alam dan Lingkungan Hidup				34,65		449.809.967													DINAS LINGKUNGAN HIDUP DAN KEHUTANAN	
		Perlindungan Mata Air	Jumlah mata air yang terlindungi		-	0,00	-	7	Mata Air	100.000.000,00	2	30.000.000,00	0	-	2,00	30.000.000,00	2	30.000.000,00	28,57	30,00	DINAS LINGKUNGAN HIDUP DAN KEHUTANAN	
		Pemeliharaan Taman Keanekaragaman Hayati (Kehati)	Jumlah pemeliharaan taman kehati		-	0,00	-	1	Unit	50.000.000,00	0	-	1	18.551.400,00	1,00	18.551.400,00	1	18.551.400,00	100,00	37,10	DINAS LINGKUNGAN HIDUP DAN KEHUTANAN	
		Pengembangan Lahan Desa Berfungsi Lindung	Jumlah lahan yang berfungsi lindung		-	0,00	-	4	Ha	35.000.000,00	5	29.992.000,00	0	-	5,00	29.992.000,00	5	29.992.000,00	125,00	85,69	DINAS LINGKUNGAN HIDUP DAN KEHUTANAN	
		Penyusunan Profil Tutupan Vegetasi	Jumlah dokumen profil tutupan vegetasi		-	0,00	-	1	Dokumen	50.000.000,00	0,00	-	0,00	-	0,00	-	0	-	0,00	0,00	DINAS LINGKUNGAN HIDUP DAN KEHUTANAN	

No	SASARAN	URUSAN/BIDANG URUSAN PEMERINTAHAN DAERAH DAN PROGRAM/KEGIATAN	INDIKATOR KINERJA PROGRAM (Outcome)/KEGIATAN (Output)	TARGET RPJMD KABUPATEN/KOTA PADA TAHUN 2023 (Akhir Periode RPJMD)		REALISASI CAPAIAN KINERJA RPJMD KABUPATEN/KOTA TA sampai dengan RKPd KABUPATEN/KOTA TAHUN LALU (n-2)		Target Kinerja dan Anggaran RKPd SKPD Tahun berjalan(Tahun n-1) yang dievaluasi				Realisasi Kinerja Pada Triwulan				Realisasi Capaian Kinerja dan Anggaran RKPd SKPD yang dievaluasi		Realisasi Kinerja dan Anggaran Renstra SKPD s/d tahun 2019(Akhir Tahun Pelaksanaan Renja SKPD Tahun 2019)		Tingkat Capaian Kinerja Dan Realisasi Anggaran Renstra SKPD s/d tahun 2019(%)		Perangkat Daerah Penanggung jawab
				K	Rp	K	Rp	K		Rp	K	Rp	K	Rp	K	Rp	K	Rp	K	Rp		
		Penyusunan Profil Keaneekaragaman Hayati	Jumlah dokumen profil keanekaragaman hayati	-	0,00	-	0,00	1	Dokumen	50.000.000,00	0,00	-	0,00	-	0,00	-	0	-	0,00	0,00	DINAS LINGKUNGAN HIDUP DAN KEHUTANAN	
		Program Pemanfaatan Potensi Sumber Daya Hutan		71	918.824.437			63		610.200.000,00	0,61	2.434.600,00	0,00	55.900.000,00	0,61	58.334.600,00	0,6112	58.334.600,00	0,97	9,56	DINAS LINGKUNGAN HIDUP DAN KEHUTANAN	
		Pengelolaan dan Pemanfaatan Tahura	Jumlah Pengunjung Tahura	-	0,00	-	10,25	orang		90.100.000,00	0,00	-	0,00	27.950.000,00	0,00	27.950.000,00	0	27.950.000,00	0,00	31,02	DINAS LINGKUNGAN HIDUP DAN KEHUTANAN	
		Penataan dan Pemeliharaan Sarana Prasarana Tahura	Jumlah Sarana Prasarana Tahura yang Terpelihara	-	0,00	-	1	unit		30.000.000,00	0,00	-	0,00	-	0,00	-	0	-	0,00	0,00	DINAS LINGKUNGAN HIDUP DAN KEHUTANAN	
		Peningkatan Sarana Informasi dan Promosi Tahura	Jumlah Sarana Promosi Tahura yang Ditingkatkan	-	0,00	-	1	unit		30.000.000,00	0,00	-	0,00	-	0,00	-	0	-	0,00	0,00	DINAS LINGKUNGAN HIDUP DAN KEHUTANAN	
		Penyusunan Perencanaan Pengelolaan Tahura	Jumlah Dokumen DED Tahura Gn. Kunci dan Gn. Palasari	-	0,00	-	1	dokumen		350.000.000,00	0,00	1.217.300,00	0,00	-	0,00	1.217.300,00	0	1.217.300,00	0,00	0,35	DINAS LINGKUNGAN HIDUP DAN KEHUTANAN	
		Program Perlindungan dan Konservasi Sumber Daya Hutan		83	210.000.000			83		120.000.000,00	0,00	1.350.000,00	0,00	72.680.500,00	0,00	74.030.500,00	0	74.030.500,00	0,00	61,69	DINAS LINGKUNGAN HIDUP DAN KEHUTANAN	
		Pencegahan dan Pengendalian Kebakaran Hutan dan Lahan Tahura	Luas hutan dan lahan tahura yang terjaga	-	0,00	-	34,89	Ha		30.000.000,00	0,00	-	0,00	7.615.250,00	0,00	7.615.250,00	0	7.615.250,00	0,00	25,38	DINAS LINGKUNGAN HIDUP DAN KEHUTANAN	
		Peningkatan Peran Serta Masyarakat Daerah Penyangga Tahura	Jumlah Kelompok Masyarakat yang Diberdayakan	-	0,00	-	2	Kelompok		50.000.000,00	0,00	675.000,00	2,00	28.725.000,00	2,00	29.400.000,00	2	29.400.000,00	100,00	58,80	DINAS LINGKUNGAN HIDUP DAN KEHUTANAN	
		Pemeliharaan dan Pengkayaan Tanaman Tahura	Jenis Flora Koleksi Tahura	-	0,00	-	5	Jenis		30.000.000,00	0,00	-	0,00	-	0,00	-	0	-	0,00	0,00	DINAS LINGKUNGAN HIDUP DAN KEHUTANAN	
12	DINAS KEPENDUDUKAN DAN PENCATATAN SIPIL			-	-					-	-	-	-	0,00	-	0	-	0,00	0,00			

No	SASARAN	URUSAN/BIDANG URUSAN PEMERINTAHAN DAERAH DAN PROGRAM/KEGIATAN	INDIKATOR KINERJA PROGRAM (Outcome)/KEGIATAN (Output)	TARGET RPJMD KABUPATEN/KOTA PADA TAHUN 2023 (Akhir Periode RPJMD)		REALISASI CAPAIAN KINERJA RPJMD KABUPATEN/KOTA TA sampai dengan RKPD KABUPATEN/KOTA TAHUN LALU (n-2)		Target Kinerja dan Anggaran RKPD SKPD Tahun berjalan(Tahun n-1) yang dievaluasi				Realisasi Kinerja Pada Triwulan				Realisasi Capaian Kinerja dan Anggaran RKPD SKPD yang dievaluasi		Realisasi Kinerja dan Anggaran Renstra SKPD s/d tahun 2019(Akhir Tahun Pelaksanaan Renja SKPD Tahun 2019)		Tingkat Capaian Kinerja Dan Realisasi Anggaran Renstra SKPD s/d tahun 2019(%)		Perangkat Daerah Penanggung jawab
				K	Rp	K	Rp	K	Rp	K	Rp	K	Rp	K	Rp	K	Rp	K	Rp	K	Rp	
		Program Penataan Administrasi Kependudukan		100,00	6.934.633.800		-	100,00		5.210.093.000,00	0,67	501.488.100,00	0,67	4.048.101.784,00	1,33	4.549.589.884,00	1,3334	4.549.589.884,00	1,33	87,32	DINAS KEPENDUDUKAN DAN PENCATATAN SIPIL	
		Pengendalian Bidang Kependudukan dan Pencatatan Sipil	Dokumen Laporan Kependudukan dan Pencatatan Sipil		-	0,00	-	4	Dokumen	40.000.000,00	0,00	-	0,00	-	0,00	-	0	-	0,00	0,00	DINAS KEPENDUDUKAN DAN PENCATATAN SIPIL	
		Penyusunan Indeks Standar Pelayanan Minimal (SPM) Administrasi Kependudukan	Audit Internal/ Surveillance Pelaksanaan SMM		-	0,00	-	1	Laporan	85.000.000,00	0,00	-	0,00	-	0,00	-	0	-	0,00	0,00	DINAS KEPENDUDUKAN DAN PENCATATAN SIPIL	
		Pelayanan Administrasi Bidang Kependudukan dan Pencatatan Sipil	Jumlah Distribusi KK, KTP dan Akta Catatan Sipil		-	0,00	-	30	Dokumen	750.000.000,00	13,09	116.196.500,00	12,68	235.040.000,00	25,77	351.236.500,00	25,77	351.236.500,00	85,90	46,83	DINAS KEPENDUDUKAN DAN PENCATATAN SIPIL	
		Pengadaan Sarana dan Prasarana Pelayanan Administrasi Kependudukan	Sarana dan Prasarana Pelayanan Administrasi Kependudukan		-	0,00	-	2	Unit	100.000.000,00	0	4.483.500,00	0	-	0,00	4.483.500,00	0	4.483.500,00	0,00	4,48	DINAS KEPENDUDUKAN DAN PENCATATAN SIPIL	
		Pengembangan Sistem Informasi Pelayanan Administrasi Kependudukan dan Pencatatan Sipil	Sistem Informasi Pelayanan Administrasi Kependudukan dan Pencatatan Sipil		-	0,00	-	2	Aplikasi Pelayanan Online	100.000.000,00	0	2.050.000,00	0	-	0,00	2.050.000,00	0	2.050.000,00	0,00	2,05	DINAS KEPENDUDUKAN DAN PENCATATAN SIPIL	
		Dana Pelayanan Administrasi Kependudukan	Percepatan Kepemilikan Akta Kelahiran Bagi Anak Usia Sekolah, Perekaman KTP-EL		-	0,00	-	1	Laporan	-	1	128.014.050,00	0,00	1.789.010.892,00	1,00	1.917.024.942,00	1	1.917.024.942,00	100,00	0,00	DINAS KEPENDUDUKAN DAN PENCATATAN SIPIL	
		Program Pelayanan Administrasi Kependudukan		97,00	620.000.000		-	94,00		259.500.000,00	0,71	94.363.800,00	0,95	120.567.200,00	1,67	214.931.000,00	1,668	214.931.000,00	1,77	82,83	DINAS KEPENDUDUKAN DAN PENCATATAN SIPIL	
		Pelayanan Administrasi Bidang Pendaftaran Penduduk	Pelayanan Pendaftaran Penduduk		-	0,00	-	12	Laporan	90.000.000,00	3	6.799.650,00	3	18.690.850,00	6,00	25.490.500,00	6	25.490.500,00	50,00	28,32	DINAS KEPENDUDUKAN DAN PENCATATAN SIPIL	
		Pelayanan Administrasi Bidang Pencatatan Sipil	Pelayanan Pendaftaran Akta Pencatatan Sipil		-	0,00	-	12	Laporan	90.000.000,00	3	17.851.000,00	3	20.260.000,00	6,00	38.111.000,00	6	38.111.000,00	50,00	42,35	DINAS KEPENDUDUKAN DAN PENCATATAN SIPIL	
		Penataan Dokumen Pendaftaran Penduduk	Dokumen Permohonan Penerbitan Kependudukan Tahun 2018 Secara Manual dan Elektronik		-	0,00	-	120	Dokumen	60.000.000,00		-			0,00	-	0	-	0,00	0,00	DINAS KEPENDUDUKAN DAN PENCATATAN SIPIL	

No	SASARAN	URUSAN/BIDANG URUSAN PEMERINTAHAN DAERAH DAN PROGRAM/KEGIATAN	INDIKATOR KINERJA PROGRAM (Outcome)/KEGIATAN (Output)	TARGET RPJMD KABUPATEN/KOTA PADA TAHUN 2023 (Akhir Periode RPJMD)		REALISASI CAPAIAN KINERJA RPJMD KABUPATEN/KOTA TA sampai dengan RKPd KABUPATEN/KOTA TAHUN LALU (n-2)		Target Kinerja dan Anggaran RKPd SKPD Tahun berjalan(Tahun n-1) yang dievaluasi		Realisasi Kinerja Pada Triwulan				Realisasi Capaian Kinerja dan Anggaran RKPd SKPD yang dievaluasi		Realisasi Kinerja dan Anggaran Renstra SKPD s/d tahun 2019(Akhir Tahun Pelaksanaan Renja SKPD Tahun 2019)		Tingkat Capaian Kinerja Dan Realisasi Anggaran Renstra SKPD s/d tahun 2019(%)		Perangkat Daerah Penanggung jawab
										I		II								
										K	Rp	K	Rp							
		Penataan Dokumen Catatan Sipil	Dokumen Pendaftaran Akta Pencatatan Sipil Tahun 2018 Secara Manual dan Elektronik	-	0,00	-	19	Dokumen	60.000.000,00	-	-	0,00	0	0,00	0,00	0,00	DINAS KEPENDUDUKAN DAN PENCATATAN SIPIL			
		Validasi Data Informasi Kependudukan	Laporan Data Ganda dan Anomali yang telah divalidasi	-	0,00	-	4	Laporan	75.000.000,00	6,00	11.511.250,00	4,00	10.544.750,00	10,00	22.056.000,00	10	22.056.000,00	250,00	29,41	DINAS KEPENDUDUKAN DAN PENCATATAN SIPIL
		Pemanfaatan Data Kependudukan dengan Instansi/Lembaga Terkait	Perjanjian Kerjasama Pemanfaatan Data Kependudukan	-	0,00	-	3	Instansi	50.000.000,00	0	11.020.000,00	1	10.788.000,00	1,00	21.808.000,00	1	21.808.000,00	33,33	43,62	DINAS KEPENDUDUKAN DAN PENCATATAN SIPIL
13	DINAS PEMBERDAYAAN MASYARAKAT DESA			-	-	-	-		-	-	-	-	0,00	-	0	-	0,00	0,00		
		Program Peningkatan Kapasitas Kelembagaan dan Partisipasi Masyarakat		45	2.000.000.000	-	33		1.050.000.000,00	0,00	100.455.000,00	0,00	167.226.000,00	0,00	267.681.000,00	0	267.681.000,00	0,00	25,49	DINAS PEMBERDAYAAN MASYARAKAT DAN DESA
		Partisipasi Masyarakat melalui BSMS	Persentase jumlah swadaya masyarakat	-	0,00	-	15,00	persen	265.000.000,00	0	3.450.000,00	0	-	0,00	3.450.000,00	0	3.450.000,00	0,00	1,30	DINAS PEMBERDAYAAN MASYARAKAT DAN DESA
		Partisipasi Masyarakat melalui TMMD	Persentase jumlah swadaya masyarakat	-	0,00	-	15,00	persen	885.000.000,00	0	4.480.000,00	0	-	0,00	4.480.000,00	0	4.480.000,00	0,00	0,51	DINAS PEMBERDAYAAN MASYARAKAT DAN DESA
		Partisipasi Masyarakat melalui BBGRM	Persentase jumlah swadaya masyarakat	-	0,00	-	10,00	persen	100.000.000,00	0	-	5,00	12.060.000,00	5,00	12.060.000,00	5	12.060.000,00	50,00	12,06	DINAS PEMBERDAYAAN MASYARAKAT DAN DESA
		Pembinaan Lembaga Kemasyarakatan, Lembaga Adat, Lembaga Masyarakat dan Hukum Adat	Jumlah lembaga kemasyarakatan, lembaga adat, lembaga masyarakat dan hukum adat yang dibina	-	0,00	-	27	Lembaga	235.000.000,00	0	-	0	17.820.000,00	0,00	17.820.000,00	0	17.820.000,00	0,00	7,58	DINAS PEMBERDAYAAN MASYARAKAT DAN DESA
		Pembinaan Kader Pemberdayaan Masyarakat	Jumlah kader pemberdayaan masyarakat yang dibina	-	0,00	-	104	Orang	116.846.000,00	0,00	-	0,00	-	0,00	-	0	-	0,00	0,00	DINAS PEMBERDAYAAN MASYARAKAT DAN DESA

No	SASARAN	URUSAN/BIDANG URUSAN PEMERINTAHAN DAERAH DAN PROGRAM/KEGIATAN	INDIKATOR KINERJA PROGRAM (Outcome)/KEGIATAN (Output)	TARGET RPJMD KABUPATEN/KOTA PADA TAHUN 2023 (Akhir Periode RPJMD)		REALISASI CAPAIAN KINERJA RPJMD KABUPATEN/KOTA TA sampai dengan RKPd KABUPATEN/KOTA TAHUN LALU (n-2)		Target Kinerja dan Anggaran RKPd SKPD Tahun berjalan (Tahun n-1) yang dievaluasi				Realisasi Kinerja Pada Triwulan				Realisasi Capaian Kinerja dan Anggaran RKPd SKPD yang dievaluasi		Realisasi Kinerja dan Anggaran Renstra SKPD s/d tahun 2019 (Akhir Tahun Pelaksanaan Renja SKPD Tahun 2019)		Tingkat Capaian Kinerja Dan Realisasi Anggaran Renstra SKPD s/d tahun 2019 (%)		Perangkat Daerah Penanggung jawab
				K	Rp	K	Rp	K		Rp	K	Rp	K	Rp	K	Rp	K	Rp	K	Rp		
		Pembinaan Program Pemberdayaan Masyarakat	Jumlah desa yang dibina	-	0,00	-	118	Desa	50.000.000,00	0,00	-	0,00	-	0,00	-	0	-	0,00	0,00	DINAS PEMBERDAYAAN MASYARAKAT DAN DESA		
		Pembinaan Kesejahteraan Keluarga	-	-	0,00	-			500.000.000,00	0	42.297.500,00	0	53.733.000,00	0,00	96.030.500,00	0	96.030.500,00	0,00	19,21	DINAS PEMBERDAYAAN MASYARAKAT DAN DESA		
		Program Pengembangan Lembaga Ekonomi Pedesaan		100	1.750.000.000	-	50		385.546.400,00	0,10	-	0,20	17.468.500,00	0,30	17.468.500,00	0,3	17.468.500,00	0,60	4,53	DINAS PEMBERDAYAAN MASYARAKAT DAN DESA		
		Pembinaan BUMDes	Jumlah BUMDES yang dibina	-	0,00	-	75	BUMDES	430.000.000,00	0,00	-	0,00	7.410.000,00	0,00	7.410.000,00	0	7.410.000,00	0,00	1,72	DINAS PEMBERDAYAAN MASYARAKAT DAN DESA		
		Pembinaan Unit Pengelola Kegiatan (UPK) dan Unit Pengelola Dana Bergulir (UPDB)	Jumlah UPK/UPBD yang dibina	-	0,00	-	23	UPK/UPBD	50.000.000,00	0,00	-	0,00	-	0,00	-	0	-	0,00	0,00	DINAS PEMBERDAYAAN MASYARAKAT DAN DESA		
		Pembinaan Pengelola Pemanfaatan Sumber Daya Alam	Jumlah Pengelola SDA yang dibina	-	0,00	-	10	Kelompok	50.000.000,00	0,00	-	0,00	-	0,00	-	0	-	0,00	0,00	DINAS PEMBERDAYAAN MASYARAKAT DAN DESA		
		Pemasyarakatan dan Pemanfaatan Teknologi Tepat Guna (TTG)	Gelar Teknologi Tepat Guna (TTG)	-	0,00	-	2	Kali	158.312.000,00	0,00	-	0,00	1.324.250,00	0,00	1.324.250,00	0	1.324.250,00	0,00	0,84	DINAS PEMBERDAYAAN MASYARAKAT DAN DESA		
		Program Pematapan Pemerintahan dan Pembangunan Desa		100	3.550.000.000	-	10		737.000.000,00	0,02	156.457.700,00	0,03	159.736.925,00	0,05	316.194.625,00	0,05	316.194.625,00	0,50	42,90	DINAS PEMBERDAYAAN MASYARAKAT DAN DESA		

No	SASARAN	URUSAN/BIDANG URUSAN PEMERINTAHAN DAERAH DAN PROGRAM/KEGIATAN	INDIKATOR KINERJA PROGRAM (Outcome)/KEGIATAN (Output)	TARGET RPJMD KABUPATEN/KOTA PADA TAHUN 2023 (Akhir Periode RPJMD)		REALISASI CAPAIAN KINERJA RPJMD KABUPATEN/KOTA TA sampai dengan RKPd KABUPATEN/KOTA TAHUN LALU (n-2)		Target Kinerja dan Anggaran RKPd SKPD Tahun berjalan(Tahun n-1) yang dievaluasi		Realisasi Kinerja Pada Triwulan				Realisasi Capaian Kinerja dan Anggaran RKPd SKPD yang dievaluasi		Realisasi Kinerja dan Anggaran Renstra SKPD s/d tahun 2019(Akhir Tahun Pelaksanaan Renja SKPD Tahun 2019)		Tingkat Capaian Kinerja Dan Realisasi Anggaran Renstra SKPD s/d tahun 2019(%)		Perangkat Daerah Penanggung jawab
										I		II								
										K	Rp	K	Rp							
		Penyusunan Regulasi tentang Pemerintahan Desa	meningkatnya pemahaman dalam penyelenggaraan Pilkades serentak	-	0,00	-	1	Dokumen	125.000.000,00	0,00	-	0,00	-	0,00	-	0	-	0,00	0,00	DINAS PEMBERDAYAAN MASYARAKAT DAN DESA
		Penyelenggaraan Fasilitasi Kerjasama Desa	Jumlah desa yang difasilitasi dalam kerjasama desa	-	0,00	-	270	Desa	190.000.000,00	0,00	-	0,00	-	0,00	-	0	-	0,00	0,00	DINAS PEMBERDAYAAN MASYARAKAT DAN DESA
		Evaluasi Perkembangan Desa	Jumlah Desa yang di evaluasi	-	0,00	-	26	Desa	300.000.000,00	26	77.812.000,00	0	96.379.125,00	26,00	174.191.125,00	26	174.191.125,00	100,00	58,06	DINAS PEMBERDAYAAN MASYARAKAT DAN DESA
		Pembinaan Aparatur Pemerintahan Desa	Jumlah Aparatur Pemerintahan Desa yang dibina	-	0,00	-	540	Orang	242.558.000,00	0,00	-	0,00	-	0,00	-	0	-	0,00	0,00	DINAS PEMBERDAYAAN MASYARAKAT DAN DESA
		Pembinaan Penyusunan Perencanaan Pembangunan Desa	-	-	0,00	-	-	-	-	-	-	-	-	0,00	-	0	-	0,00	0,00	DINAS PEMBERDAYAAN MASYARAKAT DAN DESA
		Pembinaan Penyusunan dan Pendayagunaan Profil Desa dan Kelurahan	Jumlah Pengelola Profil Desa dan kelurahan yang dibina	-	0,00	-	26	Orang	70.000.000,00	-	-	-	-	0,00	-	0	-	0,00	0,00	DINAS PEMBERDAYAAN MASYARAKAT DAN DESA
		Penanganan Permasalahan Penyelenggaraan Pemerintahan Desa	-	-	0,00	-	-	-	300.000.000,00	-	-	-	-	0,00	-	0	-	0,00	0,00	DINAS PEMBERDAYAAN MASYARAKAT DAN DESA
		Penanganan Permasalahan Pengelolaan Keuangan Desa	-	-	0,00	-	-	-	300.000.000,00	-	-	-	-	0,00	-	0	-	0,00	0,00	DINAS PEMBERDAYAAN MASYARAKAT DAN DESA

No	SASARAN	URUSAN/BIDANG URUSAN PEMERINTAHAN DAERAH DAN PROGRAM/KEGIATAN	INDIKATOR KINERJA PROGRAM (Outcome)/KEGIATAN (Output)	TARGET RPJMD KABUPATEN/KOTA PADA TAHUN 2023 (Akhir Periode RPJMD)		REALISASI CAPAIAN KINERJA RPJMD KABUPATEN/KOTA TA sampai dengan RKPd KABUPATEN/KOTA TAHUN LALU (n-2)		Target Kinerja dan Anggaran RKPd SKPD Tahun berjalan(Tahun n-1) yang dievaluasi				Realisasi Kinerja Pada Triwulan				Realisasi Capaian Kinerja dan Anggaran RKPd SKPD yang dievaluasi		Realisasi Kinerja dan Anggaran Renstra SKPD s/d tahun 2019(Akhir Tahun Pelaksanaan Renja SKPD Tahun 2019)		Tingkat Capaian Kinerja Dan Realisasi Anggaran Renstra SKPD s/d tahun 2019(%)		Perangkat Daerah Penanggung jawab
												I		II								
												K	Rp	K	Rp							
		Penanganan Permasalahan Pengelolaan Aset Desa	-	0,00	-	300.000.000,00								0,00	0	0,00	0,00	DINAS PEMBERDAYAAN MASYARAKAT DAN DESA				
		Pengembangan Desa Model (Labsite)	-	0,00	-									0,00	0	0,00	0,00	DINAS PEMBERDAYAAN MASYARAKAT DAN DESA				
		Penyusunan Regulasi tentang Pengelolaan Keuangan Desa	Regulasi tentang Pengelolaan Keuangan Desa	-	0,00	-	2	Regulasi	115.000.000,00	0,00	35.991.050,00	0,00	11.315.500,00	0,00	47.306.550,00	0	47.306.550,00	0,00	41,14	DINAS PEMBERDAYAAN MASYARAKAT DAN DESA		
		Penyusunan Regulasi tentang Pengelolaan Aset dan Kekayaan Desa	Regulasi tentang Pengelolaan Aset dan kekayaan desa	-	0,00	-	1	Regulasi	95.284.000,00	0,00		0,00		0,00	0		0,00	0,00	DINAS PEMBERDAYAAN MASYARAKAT DAN DESA			
		Pembinaan Pengelolaan Keuangan Desa	Jumlah desa yang dibina dalam pengelolaan keuangan desa	-	0,00	-	270	Desa	185.000.000,00	0,00	3.331.800,00	0,00		0,00	3.331.800,00	0	3.331.800,00	0,00	1,80	DINAS PEMBERDAYAAN MASYARAKAT DAN DESA		
		Pembinaan Pengelolaan Kekayaan dan Aset Desa	Jumlah desa yang dibina dalam pengelolaan kekayaan dan aset desa	-	0,00	-	270	desa	92.000.000,00	0,00		0,00	20.363.400,00	0,00	20.363.400,00	0	20.363.400,00	0,00	22,13	DINAS PEMBERDAYAAN MASYARAKAT DAN DESA		
14	DINAS PENGENDALIAN PENDUDUK DAN KELUARGA BERENCANA													0,00	0		0,00	0,00				
		Program Kependudukan dan Keluarga Berencana		75,67	10.383.814.500			74,47	11.774.904.000,00	0,81	508.180.031,00	0,81	3.403.438.615,00	1,62	3.911.618.646,00	1,6202	3.911.618.646,00	2,18	33,22	DINAS PENGENDALIAN PENDUDUK DAN KELUARGA BERENCANA		
		Pengolahan Data dan Informasi Program KB	Data dan Informasi Program KB yang Up to Date	-	0,00	-	374.484	KK	133.750.000,00	7.270	1.425.600,00	181.742	30.100.000,00	189.012,00	31.525.600,00	189012	31.525.600,00	50,47	23,57	DINAS PENGENDALIAN PENDUDUK DAN KELUARGA BERENCANA		

No	SASARAN	URUSAN/BIDANG URUSAN PEMERINTAHAN DAERAH DAN PROGRAM/KEGIATAN	INDIKATOR KINERJA PROGRAM (Outcome)/KEGIATAN (Output)	TARGET RPJMD KABUPATEN/KOTA PADA TAHUN 2023 (Akhir Periode RPJMD)		REALISASI CAPAIAN KINERJA RPJMD KABUPATEN/KOTA TA sampai dengan RKPd KABUPATEN/KOTA TAHUN LALU (n-2)		Target Kinerja dan Anggaran RKPd SKPD Tahun berjalan(Tahun n-1) yang dievaluasi				Realisasi Kinerja Pada Triwulan				Realisasi Capaian Kinerja dan Anggaran RKPd SKPD yang dievaluasi		Realisasi Kinerja dan Anggaran Renstra SKPD s/d tahun 2019(Akhir Tahun Pelaksanaan Renja SKPD Tahun 2019)		Tingkat Capaian Kinerja Dan Realisasi Anggaran Renstra SKPD s/d tahun 2019(%)		Perangkat Daerah Penanggung jawab
				K	Rp	K	Rp	K		Rp	K	Rp	K	Rp	K	Rp	K	Rp	K	Rp		
		Pelatihan RR Siduga	Jumlah Petugas RR Siduga Yang dilatih	-	0,00	-	104	Orang	50.000.000,00					0,00		0		0,00	0,00	DINAS PENGENDALIAN PENDUDUK DAN KELUARGA BERENCANA		
		Pembinaan Teknis RR	Jumlah UPTD yang dibina	-	0,00	-	13	UPTD	50.000.000,00					0,00		0		0,00	0,00	DINAS PENGENDALIAN PENDUDUK DAN KELUARGA BERENCANA		
		Pembinaan Usaha Peningkatan Pendapatan Keluarga Sejahtera (UPPKS)	1. Jumlah Peningkatan Status Kelompok UPPKS, 2. Jumlah Kader UPPKS yang dilatih	-	0,00	-	50	orang	100.000.000,00	5	3.720.000,00	65	45.905.500,00	70,00	49.625.500,00	70	49.625.500,00	140,00	49,63	DINAS PENGENDALIAN PENDUDUK DAN KELUARGA BERENCANA		
		Pembinaan Kelompok Masyarakat Peduli KB	Jumlah Kelompok Masyarakat Peduli KB yang dibina	-	0,00	-	5	Kelompok	678.500.000,00	1	77.525.600,00	2	260.901.750,00	3,00	338.427.350,00	3	338.427.350,00	60,00	49,88	DINAS PENGENDALIAN PENDUDUK DAN KELUARGA BERENCANA		
		Pembinaan Tenaga Penggerak Desa Program KB	Jumlah Tenaga Penggerak Desa Dibina	-	0,00	-	117	Orang	200.000.000,00	117	44.577.000,00	117	97.246.000,00	234,00	141.823.000,00	117	141.823.000,00	100,00	70,91	DINAS PENGENDALIAN PENDUDUK DAN KELUARGA BERENCANA		
		Pembinaan Pos KB Desa	Jumlah Pos KB Desa yang dibina	-	0,00	-	297	Orang	117.500.000,00					0,00		0		0,00	0,00	DINAS PENGENDALIAN PENDUDUK DAN KELUARGA BERENCANA		
		Pembinaan KKBPK melalui Momentum	1. Jumlah PUS yang ber KB melalui TMKK, 2. Jumlah PUS yang ber KB melalui Kesrak 3. Jumlah PUS yang ber KB melalui momentum Lainnya	-	0,00	-	500	Orang	150.000.000,00	100	27.839.000,00	275	76.398.000,00	375,00	104.237.000,00	375	104.237.000,00	75,00	69,49	DINAS PENGENDALIAN PENDUDUK DAN KELUARGA BERENCANA		
		Pelayanan Komunikasi Informasi dan Edukasi (KIE)	Jumlah Promosi KKBPK	-	0,00	-	12	Kali	200.000.000,00	3	22.162.000,00	6	51.326.000,00	9,00	73.488.000,00	9	73.488.000,00	75,00	36,74	DINAS PENGENDALIAN PENDUDUK DAN KELUARGA BERENCANA		

No	SASARAN	URUSAN/BIDANG URUSAN PEMERINTAHAN DAERAH DAN PROGRAM/KEGIATAN	INDIKATOR KINERJA PROGRAM (Outcome)/KEGIATAN (Output)	TARGET RPJMD KABUPATEN/KOTA PADA TAHUN 2023 (Akhir Periode RPJMD)		REALISASI CAPAIAN KINERJA RPJMD KABUPATEN/KOTA TA sampai dengan RKPd KABUPATEN/KOTA TAHUN LALU (n-2)		Target Kinerja dan Anggaran RKPd SKPD Tahun berjalan (Tahun n-1) yang dievaluasi				Realisasi Kinerja Pada Triwulan				Realisasi Capaian Kinerja dan Anggaran RKPd SKPD yang dievaluasi		Realisasi Kinerja dan Anggaran Renstra SKPD s/d tahun 2019 (Akhir Tahun Pelaksanaan Renja SKPD Tahun 2019)		Tingkat Capaian Kinerja Dan Realisasi Anggaran Renstra SKPD s/d tahun 2019 (%)		Perangkat Daerah Penanggung jawab
				K	Rp	K	Rp	K		Rp	K	Rp	K	Rp	K	Rp	K	Rp	K	Rp		
		Peningkatan Partisipasi Pria dalam Keluarga Berencana dan Kesehatan Reproduksi	Jumlah Calon Peserta Pria Ber -KB	-	0,00	-	52	Orang		25.250.000,00					0,00		0		0,00	0,00	DINAS PENGENDALIAN PENDUDUK DAN KELUARGA BERENCANA	
		Perlindungan Hak Reproduksi Individu	Jumlah Pengelola Faskes da Petugas Lapangan KB yang dibina	-	0,00	-	69	Orang		33.500.000,00					0,00		0		0,00	0,00	DINAS PENGENDALIAN PENDUDUK DAN KELUARGA BERENCANA	
		Pelayanan KB Keliling	Jumlah Akseptor KB IUD dan Implant	-	0,00	-	0	Aseptor IUD : 3000 Orang, Akseptor Implant : 2500 Org		100.000.000,00	1.265	21.619.425,00	2.365	39.679.250,00	3.630,00	61.298.675,00	3630	61.298.675,00	0,00	61,30	DINAS PENGENDALIAN PENDUDUK DAN KELUARGA BERENCANA	
		Pelayanan KB Medis Operasi dan Metode Kontrasepsi Jangka Panjang	Jumlah Akseptor MOW dan MOP	-	0,00	-	0	Akseptor MOW : 200 Orang, Akseptor MOP : 5 Org		75.000.000,00					0,00		0		0,00	0,00	DINAS PENGENDALIAN PENDUDUK DAN KELUARGA BERENCANA	
		Penyediaan Sarana Prasarana Klinik Pelayanan KB	Terpenuhinya pengadaan yang bersumber dari DAK Bidang Keluarga Berencana	-	0,00	-	3	Pengadaa n		497.950.000,00					0,00		0		0,00	0,00	DINAS PENGENDALIAN PENDUDUK DAN KELUARGA BERENCANA	
		Bantuan Operasional KB (DAK Non Fisik)	Terlaksananya kegiatan urusan kependudukan Keluarga Berencana dan Ketahanan Keluarga	-	0,00	-	13	UPTD Pengendal ian KB			26	226.640.205,00	26	2.464.974.865,00	52,00	2.691.615.070,00	26	2.691.615.070,00	200,00	0,00	DINAS PENGENDALIAN PENDUDUK DAN KELUARGA BERENCANA	
		Pengadaan Sarana Petugas Lapangan KB	Terpenuhinya pengadaan yang bersumber dari DAK Bidang Keluarga Berencana	-	0,00	-	151	Paket		415.250.000,00	0		0		0,00		0		0,00	0,00	DINAS PENGENDALIAN PENDUDUK DAN KELUARGA BERENCANA	
		Pengadaan Sarana Pendataan	Terpenuhinya pengadaan yang bersumber dari DAK Bidang Keluarga Berencana	-	0,00	-	16	Unit		265.000.000,00	0		0		0,00		0		0,00	0,00	DINAS PENGENDALIAN PENDUDUK DAN KELUARGA BERENCANA	

No	SASARAN	URUSAN/BIDANG URUSAN PEMERINTAHAN DAERAH DAN PROGRAM/KEGIATAN	INDIKATOR KINERJA PROGRAM (Outcome)/KEGIATAN (Output)	TARGET RPJMD KABUPATEN/KOTA PADA TAHUN 2023 (Akhir Periode RPJMD)		REALISASI CAPAIAN KINERJA RPJMD KABUPATEN/KOTA TA sampai dengan RKPd KABUPATEN/KOTA TAHUN LALU (n-2)		Target Kinerja dan Anggaran RKPd SKPD Tahun berjalan(Tahun n-1) yang dievaluasi				Realisasi Kinerja Pada Triwulan				Realisasi Capaian Kinerja dan Anggaran RKPd SKPD yang dievaluasi		Realisasi Kinerja dan Anggaran Renstra SKPD s/d tahun 2019(Akhir Tahun Pelaksanaan Renja SKPD Tahun 2019)		Tingkat Capaian Kinerja Dan Realisasi Anggaran Renstra SKPD s/d tahun 2019(%)		Perangkat Daerah Penanggung jawab
				K	Rp	K	Rp	K		Rp	K	Rp	K	Rp	K	Rp	K	Rp	K	Rp		
		Pembangunan/Aiuh Fungsi/Pengembangan Balai Penyuluhan KB	Terpenuhinya pengadaan yang bersumber dari DAK Bidang Keluarga Berencana			0,00	-	4	Unit Balai Penyuluhan KB	1.140.000.000,00	0		0		0,00		0		0,00	0,00	DINAS PENGENDALIAN PENDUDUK DAN KELUARGA BERENCANA	
		Pengadaan Sarana KIE Kit dan Media Lini Lapangan	Terpenuhinya pengadaan yang bersumber dari DAK Bidang Keluarga Berencana			0,00	-	3	Pengadaan	1.140.000.000,00	0		0		0,00		0		0,00	0,00	DINAS PENGENDALIAN PENDUDUK DAN KELUARGA BERENCANA	
		Penyusunan Kebijakan Daerah Bidang Kependudukan dan Keluarga Berencana	-			0,00	-								0,00		0		0,00	0,00	DINAS PENGENDALIAN PENDUDUK DAN KELUARGA BERENCANA	
		Program Ketahanan Keluarga		73,11	171.836.500	0,00	-	70,00		140.000.000,00	1,00	49.684.400,00	1,00	128.676.500,00	2,00	178.360.900,00	2	178.360.900,00	2,86	127,40	DINAS PENGENDALIAN PENDUDUK DAN KELUARGA BERENCANA	
		Pembinaan Ketahanan Keluarga	1. Jumlah Kelompok Ketahanan Keluarga yang dibina, 2. Jumlah Kader BKL dan BKB yang dibina			0,00	-	52	Kelompok	183.750.000,00	1	2.759.000,00	17	57.076.500,00	18,00	59.835.500,00	18	59.835.500,00	34,62	32,56	DINAS PENGENDALIAN PENDUDUK DAN KELUARGA BERENCANA	
		Pembinaan Bina Keluarga Remaja (BKR)	Jumlah Kelompok BKR yang Dibina			0,00	-	32	Kelompok BKR	40.000.000,00	18	22.083.200,00	29	35.800.000,00	47,00	57.883.200,00	47	57.883.200,00	146,88	144,71	DINAS PENGENDALIAN PENDUDUK DAN KELUARGA BERENCANA	
		Program Kesehatan Reproduksi Remaja		19,80	147.288.500	-	-	19,60		120.000.000,00	21,95	73.857.700,00	21,77	85.361.250,00	43,72	159.218.950,00	43,72	159.218.950,00	223,06	132,68	DINAS PENGENDALIAN PENDUDUK DAN KELUARGA BERENCANA	
		Advokasi dan KIE tentang Kesehatan Reproduksi Remaja	Jumlah Remaja yang mendapatkan informasi tentang KRR			0,00	-	200	Remaja	73.750.000,00	56	19.461.300,00	168	58.507.200,00	224,00	77.968.500,00	224	77.968.500,00	112,00	105,72	DINAS PENGENDALIAN PENDUDUK DAN KELUARGA BERENCANA	

No	SASARAN	URUSAN/BIDANG URUSAN PEMERINTAHAN DAERAH DAN PROGRAM/KEGIATAN	INDIKATOR KINERJA PROGRAM (Outcome)/ KEGIATAN (Output)	TARGET RPJMD KABUPATEN/KOTA PADA TAHUN 2023 (Akhir Periode RPJMD)		REALISASI CAPAIAN KINERJA RPJMD KABUPATEN/KOTA TA sampai dengan RKPd KABUPATEN/KOTA TAHUN LALU (n-2)		Target Kinerja dan Anggaran RKPd SKPD Tahun berjalan (Tahun n-1) yang dievaluasi				Realisasi Kinerja Pada Triwulan				Realisasi Capaian Kinerja dan Anggaran RKPd SKPD yang dievaluasi		Realisasi Kinerja dan Anggaran Renstra SKPD s/d tahun 2019 (Akhir Tahun Pelaksanaan Renja SKPD Tahun 2019)		Tingkat Capaian Kinerja Dan Realisasi Anggaran Renstra SKPD s/d tahun 2019 (%)		Perangkat Daerah Penanggung jawab
				K	Rp	K	Rp	K		Rp	K	Rp	K	Rp	K	Rp	K	Rp	K	Rp		
		Peningkatan Remaja melalui PIK-R	Jumlah Remaja Yang mendapatkan Pelatihan Life Skill	-	0,00	-	200	Remaja	120.000.000,00	31	17.467.550,00	39	21.777.550,00	70,00	39.245.100,00	70	39.245.100,00	35,00	32,70	DINAS PENGENDALIAN PENDUDUK DAN KELUARGA BERENCANA		
15	DINAS PERHUBUNGAN			-	-	-	-		-	-	-	-	0,00	-	0	-	0,00	0,00				
		Program Pembangunan, Rehabilitasi dan Pemeliharaan Sarana Prasarana Perhubungan		15,45	9.402.016.261	-	6,25		8.610.000.000,00	0,00	1.656.322.880,00	0,00	3.446.433.340,00	0,00	5.102.756.220,00	0	5.102.756.220,00	0,00	59,27	DINAS PERHUBUNGAN		
		Penyusunan Norma, Kebijakan Standar dan Prosedur Bidang Perhubungan	Dokumen Perencanaan Teknis Prasarana dan Fasilitas Perhubungan	-	0,00	-	4	Dokumen	50.000.000,00	0	-	0	-	0,00	-	0	-	0,00	0,00	DINAS PERHUBUNGAN		
		Monitoring Evaluasi dan Pelaporan Bidang Perhubungan	Dokumen Realisasi Program Dan Kegiatan	-	0,00	-	4	Dokumen	50.000.000,00	0	-	0	-	0,00	-	0	-	0,00	0,00	DINAS PERHUBUNGAN		
		Penyusunan Dokumen Perencanaan Pengadaan/Pembangunan Terminal	Dokumen Perencanaan Pengadaan / Pembangunan Terminal	-	0,00	-	1	Dokumen	50.000.000,00	0	-	0	-	0,00	-	0	-	0,00	0,00	DINAS PERHUBUNGAN		
		Penyusunan Dokumen Perencanaan Pengadaan/Pembangunan Terminal Barang	Dokumen Perencanaan Pengadaan / Pembangunan Terminal Barang	-	0,00	-	1	Dokumen	50.000.000,00	0	-	0	-	0,00	-	0	-	0,00	0,00	DINAS PERHUBUNGAN		
		Sistem Informasi Bidang Perhubungan (ATCS)	Pengadaan dan Pemasangan Soft Ware dan Hard ware	-	0,00	-	0		-	0,00	-	-	-	0,00	-	0	-	0,00	0,00	DINAS PERHUBUNGAN		
		Sistem Informasi Pelayanan Pengujian Kendaraan Bermotor		-	0,00	-	-		-	-	-	-	-	0,00	-	0	-	0,00	0,00	DINAS PERHUBUNGAN		
		Sistem Informasi Pelayanan Angkutan		-	0,00	-	-		-	-	-	-	-	0,00	-	0	-	0,00	0,00	DINAS PERHUBUNGAN		
		Tatapan Transportasi Lokal (Tatralok)		-	0,00	-	-		-	-	-	-	-	0,00	-	0	-	0,00	0,00	DINAS PERHUBUNGAN		
		Pendataan Fasilitas Lalu Lintas		-	0,00	-	-		-	-	-	-	-	0,00	-	0	-	0,00	0,00	DINAS PERHUBUNGAN		
		Penyusunan Master Plan PJJ dan PJJ Kawasan Perkotaan dan Non Perkotaan		-	0,00	-	-		-	-	-	-	-	0,00	-	0	-	0,00	0,00	DINAS PERHUBUNGAN		
		Penyusunan Master Plan dan Kajian Manajemen Rekayasa Lalu Lintas		-	0,00	-	-		-	-	-	-	-	0,00	-	0	-	0,00	0,00	DINAS PERHUBUNGAN		
		Peningkatan Sumber Daya Perhubungan		-	0,00	-	-		-	-	-	-	-	0,00	-	0	-	0,00	0,00	DINAS PERHUBUNGAN		

No	SASARAN	URUSAN/BIDANG URUSAN PEMERINTAHAN DAERAH DAN PROGRAM/KEGIATAN	INDIKATOR KINERJA PROGRAM (Outcome)/KEGIATAN (Output)	TARGET RPJMD KABUPATEN/KOTA PADA TAHUN 2023 (Akhir Periode RPJMD)		REALISASI CAPAIAN KINERJA RPJMD KABUPATEN/KOTA TA sampai dengan RKPd KABUPATEN/KOTA TAHUN LALU (n-2)		Target Kinerja dan Anggaran RKPd SKPD Tahun berjalan (Tahun n-1) yang dievaluasi						Realisasi Kinerja Pada Triwulan				Realisasi Capaian Kinerja dan Anggaran RKPd SKPD yang dievaluasi	Realisasi Kinerja dan Anggaran Renstra SKPD s/d tahun 2019 (Akhir Tahun Pelaksanaan Renja SKPD Tahun 2019)	Tingkat Capaian Kinerja Dan Realisasi Anggaran Renstra SKPD s/d tahun 2019 (%)		Perangkat Daerah Penanggung jawab		
														I		II				K	Rp		K	Rp
								K	Rp	K	Rp	K		Rp	K	Rp	K			Rp	K		Rp	K
		Pengadaan Rambu-rambu dan Fasilitas Lalu Lintas	Pengadaan dan Pemasangan Rambu Rambu Lalu Lintas dan RPPJ Pariwisata	-	0,00	-	118	Titik	410.000.000,00	0,00	-	0,00	-	0,00	-	0,00	-	0,00	0,00	0,00	DINAS PERHUBUNGAN			
		Pemasangan Lampu Penerangan Jalan Umum (PJU)	Pengadaan Dan Pemasangan Lampu Penerang Jalan Umum (PJU)	-	0,00	-	300	Titik	3.075.000.000,00	70	198.505.400,00	80	198.132.940,00	150,00	396.638.340,00	150	396.638.340,00	50,00	12,90	DINAS PERHUBUNGAN				
		Pengadaan dan Pemasangan Penerangan Jalan Lingkungan	Pengadaan Dan Pemasangan Lampu PJU di Jalan Lingkungan	-	0,00	-	200	Titik	1.750.000.000,00	31	1.635.000,00	44	924.000.000,00	75,00	925.635.000,00	75	925.635.000,00	37,50	52,89	DINAS PERHUBUNGAN				
		Pemeliharaan PJU	Penerangan Jalan Umum Yang Dipelihara	-	0,00	-	750	Titik	3.000.000.000,00	188	728.091.240,00	180	212.150.200,00	368,00	940.241.440,00	368	940.241.440,00	49,07	31,34	DINAS PERHUBUNGAN				
		Pemeliharaan Rambu-rambu dan Fasilitas Lalu Lintas	Rambu Rambu dan Fasilitas Lalu Lintas Yang Dipelihara	-	0,00	-	25	Titik	50.000.000,00	0	-	0	-	0,00	-	0	-	0,00	0,00	DINAS PERHUBUNGAN				
		Pemeliharaan Tempat-tempat Pemberhentian Angkutan Umum (Shelter)	-	-	0,00	-	-	-	-	-	-	-	-	0,00	-	0	-	0,00	0,00	DINAS PERHUBUNGAN				
		Pemeliharaan, Penataan dan Peningkatan Sarana Prasarana Pengujian Kendaraan Bermotor	Peralatan Pengujian Yang dipelihara	-	0,00	-	8	Jenis	75.000.000,00	0	-	0	-	0,00	-	0	-	0,00	0,00	DINAS PERHUBUNGAN				
		Pengadaan Terminal/Sub Terminal	-	-	0,00	-	-	-	-	-	-	-	-	0,00	-	0	-	0,00	0,00	DINAS PERHUBUNGAN				
		Program Pelayanan Bidang Perhubungan, Pengawasan, Pengendalian dan Pengamanan Lalu Lintas Angkutan Jalan		937,00	2.531.413.593	-	857,00		1.112.500.000,00	0,0579	167.404.600,00	0,1166	2.180.819.600,00	0,17	2.348.224.200,00	0,1745	2.348.224.200,00	0,02	211,08	DINAS PERHUBUNGAN				
		Peningkatan Pengawasan dan Pengendalian Lalu Lintas dan Angkutan Jalan di Kawasan Tertib Lalu lintas	Pelaksanaan Pengawasan dan Penegendalian Lalu Lintas Dan Angkutan Jalan di Kawasan Tertib Lalu Lintas	-	0,00	-	12	Kali	100.000.000,00	3	25.000.000,00	3	24.000.000,00	6,00	49.000.000,00	6	49.000.000,00	50,00	49,00	DINAS PERHUBUNGAN				
		Pelayanan Pengamanan dan Pengendalian Lalu Lintas Angkutan Lebaran, Natal, Tahun Baru/PAM Tentatif dan dalam rangka Pemilu	Pengamanan dan Pengendalian Lalu Lintas	-	0,00	-	6	Event Pengamanan (Angkutan Lebaran, Natal, tahun Baru, PAM Tentatif, dan PAM PEMILU)	242.500.000,00	0	-	2	104.737.600,00	2,00	104.737.600,00	2	104.737.600,00	33,33	43,19	DINAS PERHUBUNGAN				
		Penyuluhan Keselamatan dan Ketertiban Lalu Lintas	Orang Yang Menerima Penyuluhan Keselamatan dan Ketertiban Lalu Lintas	-	0,00	-	100	Orang	-	0	-	0	-	0,00	-	0	-	0,00	0,00	DINAS PERHUBUNGAN				

No	SASARAN	URUSAN/BIDANG URUSAN PEMERINTAHAN DAERAH DAN PROGRAM/KEGIATAN	INDIKATOR KINERJA PROGRAM (Outcome)/KEGIATAN (Output)	TARGET RPJMD KABUPATEN/KOTA PADA TAHUN 2023 (Akhir Periode RPJMD)		REALISASI CAPAIAN KINERJA RPJMD KABUPATEN/KOTA TA sampai dengan RKPd KABUPATEN/KOTA TAHUN LALU (n-2)		Target Kinerja dan Anggaran RKPd SKPD Tahun berjalan(Tahun n-1) yang dievaluasi		Realisasi Kinerja Pada Triwulan				Realisasi Capaian Kinerja dan Anggaran RKPd SKPD yang dievaluasi		Realisasi Kinerja dan Anggaran Renstra SKPD s/d tahun 2019(Akhir Tahun Pelaksanaan Renja SKPD Tahun 2019)		Tingkat Capaian Kinerja Dan Realisasi Anggaran Renstra SKPD s/d tahun 2019(%)		Perangkat Daerah Penanggung jawab
										I		II								
										K	Rp	K	Rp							
		Pembinaan Forum Lalu Lintas (Forlantas)	Pelaksanaan Pengawasan dan Penegakan Aturan keter tiban Lalu Lintas	-	0,00	-	2	Kali	75.000.000,00	0	-	0	-	0,00	-	0	-	0,00	0,00	DINAS PERHUBUNGAN
		Pemilihan dan Pemberian Penghargaan bagi Para Sopir/Juru Mudi Awak Angkutan Umum Teladan	Para Sopir/Juru Mudi Awak Angkutan Umum Teladan Yang Dipilih	-	0,00	-	20	Orang	25.000.000,00	0	-	47	30.000.000,00	47,00	30.000.000,00	47	30.000.000,00	235,00	120,00	DINAS PERHUBUNGAN
		Pemilihan Pelajar Pelopor Keselamatan Lalu Lintas dan Angkutan Jalan	Pelajar Pelopor Keselamatan Lalu Lintas dan Angkutan Jalan Yang terpilih	-	0,00	-	20	Orang	20.000.000,00	0	-	30	30.000.000,00	30,00	30.000.000,00	30	30.000.000,00	150,00	150,00	DINAS PERHUBUNGAN
		Evaluasi dan Pengendalian Dampak Lalu Lintas	Analisis dan Management Rekayasa Lalu Lintas Yang Di evaluasi	-	0,00	-	5	Dokumen	50.000.000,00	1	12.700.000,00	1	12.000.000,00	2,00	24.700.000,00	2	24.700.000,00	40,00	49,40	DINAS PERHUBUNGAN
		Peningkatan Pengawasan dan Pemeriksaan Kendaraan Angkutan Umum dan Barang	Jumlah Dana Yang Dibutuhkan	-	0,00	-	0		-					0,00	-	0	-	0,00	0,00	DINAS PERHUBUNGAN
		Pengadaan Perlengkapan Petugas Teknis Operasional Perhubungan	Perlengkapan Petugas Teknis Operasional Perhubungan yang di adakan	-	0,00	-	40	Set	75.000.000,00	0,00	-	12,00	540.000,00	12,00	540.000,00	12	540.000,00	30,00	0,72	DINAS PERHUBUNGAN
		Pelayanan Angkutan Orang	Jenis Pelayanan Angkutan Yang Dibuat	-	0,00	-	2	Dokumen	75.000.000,00	25,03	25.030.000,00	23,52	23.520.000,00	48,55	48.550.000,00	48,55	48.550.000,00	48,55	64,73	DINAS PERHUBUNGAN
		Survey Pendataan Kendaraan Angkutan Umum	-	-	0,00	-			-					0,00	-	0	-	0,00	0,00	DINAS PERHUBUNGAN
		Pembinaan Awak Angkutan	Awak angkutan Yang dibina	-	0,00	-	100	Orang	100.000.000,00	0	28.765.000,00	120	120.496.000,00	120,00	149.261.000,00	120	149.261.000,00	120,00	149,26	DINAS PERHUBUNGAN
		Pembinaan Para Petugas Wilayah Retribusi Bidang Perhubungan (Angkutan)	-	-	0,00	-			-					0,00	-	0	-	0,00	0,00	DINAS PERHUBUNGAN
		Pengadaan Perlengkapan Petugas Retribusi PAD Terminal	-	-	0,00	-			-					0,00	-	0	-	0,00	0,00	DINAS PERHUBUNGAN
		Pelayanan Retribusi Bongkar Muat Angkutan Barang	-	-	0,00	-			-					0,00	-	0	-	0,00	0,00	DINAS PERHUBUNGAN
		Penataan Tempat Parkir	Sarana dan Prasarana Parkir Yang Ditata	-	0,00	-			-					0,00	-	0	-	0,00	0,00	DINAS PERHUBUNGAN
		Pengadaan Perlengkapan Parkir Bagi Juru Parkir	Pengadaan Perlengkapan Parkir	-	0,00	-	0,00		-					0,00	-	0	-	0,00	0,00	DINAS PERHUBUNGAN
		Pembinaan serta Pelatihan bagi Para Petugas/Juru Parkir	Petugas/Juru Parkir Yang Dibina	-	0,00	-	0,00		100.000.000,00					0,00	-	0	-	0,00	0,00	DINAS PERHUBUNGAN
		Peningkatan PAD Sektor Parkir	Pendataan Potensi PAD Sektor Parkir	-	0,00	-	24	SRP	110.000.000,00	6	27.600.000,00	6	27.000.000,00	12,00	54.600.000,00	12	54.600.000,00	50,00	49,64	DINAS PERHUBUNGAN

No	SASARAN	URUSAN/BIDANG URUSAN PEMERINTAHAN DAERAH DAN PROGRAM/KEGIATAN	INDIKATOR KINERJA PROGRAM (Outcome)/KEGIATAN (Output)	TARGET RPJMD KABUPATEN/KOTA PADA TAHUN 2023 (Akhir Periode RPJMD)		REALISASI CAPAIAN KINERJA RPJMD KABUPATEN/KOTA TA sampai dengan RKPD KABUPATEN/KOTA TAHUN LALU (n-2)		Target Kinerja dan Anggaran RKPD SKPD Tahun berjalan (Tahun n-1) yang dievaluasi		Realisasi Kinerja Pada Triwulan				Realisasi Capaian Kinerja dan Anggaran RKPD SKPD yang dievaluasi		Realisasi Kinerja dan Anggaran Renstra SKPD s/d tahun 2019 (Akhir Tahun Pelaksanaan Renja SKPD Tahun 2019)		Tingkat Capaian Kinerja Dan Realisasi Anggaran Renstra SKPD s/d tahun 2019 (%)		Perangkat Daerah Penanggung jawab
										I		II								
										K	Rp	K	Rp							
		Pengawasan dan Pengendalian Parkir	Pengawasan dan Pengendalian terhadap titik Parkir	-	0,00	-	24	SRP	40.000.000,00	6	33.270.000,00	6	32.400.000,00	12,00	65.670.000,00	12	65.670.000,00	50,00	164,18	DINAS PERHUBUNGAN
		Peningkatan Kualitas Koordinator Retribusi Parkir	Koordinator Petugas Retribusi Parkir Yang dibina	-	0,00	-	0,00		-					0,00	-	0	-	0,00	0,00	DINAS PERHUBUNGAN
		Pemberian Asuransi Kecelakaan bagi Para Petugas/Juru Parkir	Petugas/Juru Parkir yang Diberi Asuransi Kecelakaan	-	0,00	-	300	Orang	-					0,00	-	0	-	0,00	0,00	DINAS PERHUBUNGAN
		Pengadaan Sarana Alat Penunjang Pengujian Kendaraan Bermotor	Pengadaan Peralatan Penunjang Pelayanan Kendaraan Bermotor/jang Pengujian	-	0,00	-	9000	Kendaraan Wajib uji	150.000.000,00	2.107	15.039.600,00	3.786	117.730.000,00	5.893,00	132.769.600,00	5893	132.769.600,00	65,48	88,51	DINAS PERHUBUNGAN
		Pengadaan Kendaraan Uji Keliling	-	-	0,00	-			-					0,00	-	0	-	0,00	0,00	DINAS PERHUBUNGAN
		Pembinaan Terhadap Perbengkelan Umum Karoseri	-	-	0,00	-			-					0,00	-	0	-	0,00	0,00	DINAS PERHUBUNGAN
		Pelayanan Pengujian Kendaraan Bermotor	-	-	0,00	-			-					0,00	-	0	-	0,00	0,00	DINAS PERHUBUNGAN
16	DINAS KOMUNIKASI, INFORMASI, PERSANDIAN DAN STATISTIK													0,00	-	0	-	0,00	0,00	
		Program Pengembangan Komunikasi, Informasi, Media Massa dan Pemanfaatan Teknologi Informasi		100,00	3.437.759.900	0,00	50,00		3.040.950.000,00	0	278.729.850,00	0,00	976.187.023,00	0,00	1.254.916.873,00	0	1.254.916.873,00	0,00	41,27	DINAS KOMUNIKASI, INFORMATIKA, PERSANDIAN DAN STATISTIK
		Pameran Pembangunan Kabupaten Sumedang	Pameran Pembangunan	-	0,00	-	1	kali (Dalam Rangka Hari Jadi Sumedang)	210.000.000,00	0		0,00		0,00		0,00		0,00	0,00	DINAS KOMUNIKASI, INFORMATIKA, PERSANDIAN DAN STATISTIK
		Diseminasi Program Pemerintah	Terlaksananya diseminasi Program Pemerintah	-	0,00	-	1	Kali	275.000.000,00	12	68.202.000,00	61,00	371.302.060,00	73,00	439.504.060,00	73	439.504.060,00	73,00	159,82	DINAS KOMUNIKASI, INFORMATIKA, PERSANDIAN DAN STATISTIK
		Pengembangan Komunikasi dan Informasi Publik	Terlaksananya Pengembangan Komunikasi dan Informasi Publik	-	0,00	-	1	Kali	600.000.000,00	20	20.000.000,00	90,00	92.103.000,00	110,00	112.103.000,00	110	112.103.000,00	90,00	18,68	DINAS KOMUNIKASI, INFORMATIKA, PERSANDIAN DAN STATISTIK

No	SASARAN	URUSAN/BIDANG URUSAN PEMERINTAHAN DAERAH DAN PROGRAM/KEGIATAN	INDIKATOR KINERJA PROGRAM (Outcome)/KEGIATAN (Output)	TARGET RPJMD KABUPATEN/KOTA PADA TAHUN 2023 (Akhir Periode RPJMD)		REALISASI CAPAIAN KINERJA RPJMD KABUPATEN/KOTA TA sampai dengan RKPd KABUPATEN/KOTA TAHUN LALU (n-2)		Target Kinerja dan Anggaran RKPd SKPD Tahun berjalan(Tahun n-1) yang dievaluasi		Realisasi Kinerja Pada Triwulan				Realisasi Capaian Kinerja dan Anggaran RKPd SKPD yang dievaluasi		Realisasi Kinerja dan Anggaran Renstra SKPD s/d tahun 2019(Akhir Tahun Pelaksanaan Renja SKPD Tahun 2019)		Tingkat Capaian Kinerja Dan Realisasi Anggaran Renstra SKPD s/d tahun 2019(%)		Perangkat Daerah Penanggung jawab
										I		II								
										K	Rp	K	Rp							
		Peningkatan Kapasitas Lembaga Informasi Masyarakat	Terlaksananya pemberdayaan KIM	-	0,00	-	10	KIM	50.000.000,00	0	-	0,00	-	0,00	-	0,00	-	0,00	0,00	DINAS KOMUNIKASI, INFORMATIKA, PERSANDIAN DAN STATISTIK
		Pengembangan Telekomunikasi dan Informatika	Terlaksananya Pengembangan Telekomunikasi dan Informatika	-	0,00	-	100,00	persen	625.000.000,00	8,00	4.500.000,00	26,00	142.568.300,00	34,00	147.068.300,00	34	147.068.300,00	34,00	23,53	DINAS KOMUNIKASI, INFORMATIKA, PERSANDIAN DAN STATISTIK
		Pengembangan Infrastruktur Teknologi Informasi Komunikasi Menuju E - Digital	Integrasi Aplikasi antar SKPD dan Berkembangnya Web www.sumedangkab.go.id	-	0,00	-	1	Kali	500.000.000,00	88	41.600.000,00	32,00	153.190.946,00	120,00	194.790.946,00	120	194.790.946,00	32,00	38,96	DINAS KOMUNIKASI, INFORMATIKA, PERSANDIAN DAN STATISTIK
		Pengelolaan Layanan Pengadaan Secara Elektronik (LPSE)	Pengelolaan Layanan Pengadaan Secara Elektronik (LPSE)	-	0,00	-	12	Bulan	180.000.000,00	3	42.043.250,00	3	27.810.917,00	6,00	69.854.167,00	6	69.854.167,00	50,00	38,81	DINAS KOMUNIKASI, INFORMATIKA, PERSANDIAN DAN STATISTIK
		Penyusunan Kebijakan Pemerintah Daerah Bidang Komunikasi dan informatika	-	-	0,00	-	-	-	-	0	-	0,00	-	0,00	-	0,00	-	0,00	0,00	DINAS KOMUNIKASI, INFORMATIKA, PERSANDIAN DAN STATISTIK
		Program Pengembangan Data/Informasi/Statistik Daerah		100	349.434.000		70,00		211.750.000,00	0,125	4.210.000,00	0,13	63.063.500,00	0,25	67.273.500,00	0,25	67.273.500,00	0,36	31,77	DINAS KOMUNIKASI, INFORMATIKA, PERSANDIAN DAN STATISTIK
		Pengelolaan Data Statistik Daerah	Data Statistik yang dikelola	-	0,00	-	20,00	persen	155.000.000,00	2,9	4.210.000,00	25,00	36.700.000,00	27,90	40.910.000,00	27,90	40.910.000,00	139,50	26,39	DINAS KOMUNIKASI, INFORMATIKA, PERSANDIAN DAN STATISTIK
		Program Pengamanan Berita Persandian dan Radiogram		100	481.059.200		33,33		240.000.000,00	0,0245	5.275.500,00	0,02	41.900.000,00	0,05	47.175.500,00	0,05	47.175.500,00	0,15	19,66	DINAS KOMUNIKASI, INFORMATIKA, PERSANDIAN DAN STATISTIK

No	SASARAN	URUSAN/BIDANG URUSAN PEMERINTAHAN DAERAH DAN PROGRAM/KEGIATAN	INDIKATOR KINERJA PROGRAM (Outcome)/KEGIATAN (Output)	TARGET RPJMD KABUPATEN/KOTA PADA TAHUN 2023 (Akhir Periode RPJMD)		REALISASI CAPAIAN KINERJA RPJMD KABUPATEN/KOTA TA sampai dengan RKPd KABUPATEN/KOTA TAHUN LALU (n-2)		Target Kinerja dan Anggaran RKPd SKPD Tahun berjalan(Tahun n-1) yang dievaluasi				Realisasi Kinerja Pada Triwulan				Realisasi Capaian Kinerja dan Anggaran RKPd SKPD yang dievaluasi		Realisasi Kinerja dan Anggaran Renstra SKPD s/d tahun 2019(Akhir Tahun Pelaksanaan Renja SKPD Tahun 2019)		Tingkat Capaian Kinerja Dan Realisasi Anggaran Renstra SKPD s/d tahun 2019(%)		Perangkat Daerah Penanggung jawab
				K	Rp	K	Rp	K		Rp	K	Rp	K	Rp	K	Rp	K	Rp	K	Rp		
		Pengelolaan Persandian	Pengelolaan Persandian	-	0,00	-	12,00	Bulan		100.000.000,00	3	5.275.500,00	3,00	5.275.500,00	6,00	10.551.000,00	6,00	10.551.000,00	50,00	10,55	DINAS KOMUNIKASI, INFORMATIKA, PERSANDIAN DAN STATISTIK	
		Pengamanan Persandian	Pelayanan Persandian	-	0,00	-	12,00	Bulan		140.000.000,00	3	25.736.500,00	3,00	57.306.500,00	6,00	83.043.000,00	6,00	83.043.000,00	50,00	59,32	DINAS KOMUNIKASI, INFORMATIKA, PERSANDIAN DAN STATISTIK	
17	DINAS KOPERASI, USAHA KECIL, MENENGAH, PERINDUSTRIAN DAN PERDAGANGAN																					
		Program Pelayanan dan Pengendalian Perkoperasian		-	-	-	200			-	0,00	-	0,00	-	0,00	-	0	-	0,00	0,00	DINAS KOPERASI USAHA KECIL MENENGAH PERDAGANGAN DAN PERINDUSTRIAN	
		Pelayanan Pemberian Surat Izin Koperasi dan Pembukaan Kantor Cabang Koperasi	Terlaksananya Pelayanan Pemberian Surat Izin Koperasi dan Pembukaan Kantor Cabang	-	0,00	-	100	Koperasi		-	0	-	0	-	0,00	-	0	-	0,00	0,00	DINAS KOPERASI USAHA KECIL MENENGAH PERDAGANGAN DAN PERINDUSTRIAN	
		Pembinaan dan Pengawasan Pelaksanaan Perkoperasian	Terlaksananya Pembinaan dan Pengawasan Pelaksanaan Perkoperasian	-	0,00	-	100	Koperasi		-	0	-	0	-	0,00	-	0	-	0,00	0,00	DINAS KOPERASI USAHA KECIL MENENGAH PERDAGANGAN DAN PERINDUSTRIAN	
		Program Penumbuhan dan Penguatan Kelembagaan Koperasi		485,00	797.000.000	-	449,00			897.000.000,00	0,00		0,00	-	0,00	-	0	-	0,00	0,00	DINAS KOPERASI USAHA KECIL MENENGAH PERDAGANGAN DAN PERINDUSTRIAN	
		Sosialisasi Fungsi dan Manfaat Koperasi kepada Masyarakat	Terlaksananya sosialisasi fungsi dan manfaat koperasi kepada masyarakat	-	0,00	-	26	Kecamatan		-	0	-	0	-	0,00	-	0	-	0,00	0,00	DINAS KOPERASI USAHA KECIL MENENGAH PERDAGANGAN DAN PERINDUSTRIAN	

No	SASARAN	URUSAN/BIDANG URUSAN PEMERINTAHAN DAERAH DAN PROGRAM/KEGIATAN	INDIKATOR KINERJA PROGRAM (Outcome)/KEGIATAN (Output)	TARGET RPJMD KABUPATEN/KOTA PADA TAHUN 2023 (Akhir Periode RPJMD)		REALISASI CAPAIAN KINERJA RPJMD KABUPATEN/KOTA TA sampai dengan RKPD KABUPATEN/KOTA TAHUN LALU (n-2)		Target Kinerja dan Anggaran RKPD SKPD Tahun berjalan(Tahun n-1) yang dievaluasi		Realisasi Kinerja Pada Triwulan				Realisasi Capaian Kinerja dan Anggaran RKPD SKPD yang dievaluasi		Realisasi Kinerja dan Anggaran Renstra SKPD s/d tahun 2019(Akhir Tahun Pelaksanaan Renja SKPD Tahun 2019)		Tingkat Capaian Kinerja Dan Realisasi Anggaran Renstra SKPD s/d tahun 2019(%)		Perangkat Daerah Penanggung jawab
										I		II								
										K	Rp	K	Rp							
		Peningkatan Kualitas Kelembagaan Koperasi	Terlaksananya Penguatan Kelembagaan Koperasi	-	0,00	-	240	Koperasi	250.000.000,00	0		0		0,00		0		0,00	0,00	DINAS KOPERASI USAHA KECIL MENENGAH PERDAGANGAN DAN PERINDUSTRIAN
		Penilaian Kesehatan KSP/USP	Terlaksananya Penilaian Kesehatan KSP/USP	-	0,00	-	150	Koperasi		0		0		0,00		0		0,00	0,00	DINAS KOPERASI USAHA KECIL MENENGAH PERDAGANGAN DAN PERINDUSTRIAN
		Peringatan Hari Koperasi	Terlaksananya Peringatan Harijadi Koperasi	-	0,00	-	1	Kali		0		0		0,00		0		0,00	0,00	DINAS KOPERASI USAHA KECIL MENENGAH PERDAGANGAN DAN PERINDUSTRIAN
		Peningkatan Kelembagaan Koperasi Tembakau Tandang	Terselenggaranya Pelatihan Peningkatan Kelembagaan Koperasi Tembakau Tandang	-	0,00	-	1	Koperasi	200.000.000,00	0		0		0,00		0		0,00	0,00	DINAS KOPERASI USAHA KECIL MENENGAH PERDAGANGAN DAN PERINDUSTRIAN
		Program Pengembangan Sistem Pendukung Usaha Koperasi		73,00	1.040.000.000		72,00		1.040.000.000,00	0,20	152.282.500,00	0,26	253.830.000,00	0,46	406.112.500,00	0,46	406.112.500,00	0,64	39,05	DINAS KOPERASI USAHA KECIL MENENGAH PERDAGANGAN DAN PERINDUSTRIAN
		Intermediasi antara Koperasi dengan Lembaga Permodalan Koperasi	terlaksananya Intermediasi antara Koperasi dengan Lembaga Permodalan Koperasi	-	0,00	-	60	Koperasi	50.000.000,00	0,00		0,00		0,00		0,00		0,00	0,00	DINAS KOPERASI USAHA KECIL MENENGAH PERDAGANGAN DAN PERINDUSTRIAN
		Bimbingan Teknis Penguatan Manajemen Usaha Koperasi	Terlaksananya Bimbingan Teknis Penguatan Manajemen Usaha Koperasi	-	0,00	-	60	Koperasi	400.000.000,00	25	76.141.250,00	25	126.915.000,00	50,00	203.056.250,00	50	203.056.250,00	83,33	50,76	DINAS KOPERASI USAHA KECIL MENENGAH PERDAGANGAN DAN PERINDUSTRIAN

No	SASARAN	URUSAN/BIDANG URUSAN PEMERINTAHAN DAERAH DAN PROGRAM/KEGIATAN	INDIKATOR KINERJA PROGRAM (Outcome)/KEGIATAN (Output)	TARGET RPJMD KABUPATEN/KOTA PADA TAHUN 2023 (Akhir Periode RPJMD)		REALISASI CAPAIAN KINERJA RPJMD KABUPATEN/KOTA TA sampai dengan RKPd KABUPATEN/KOTA TAHUN LALU (n-2)		Target Kinerja dan Anggaran RKPd SKPD Tahun berjalan(Tahun n-1) yang dievaluasi				Realisasi Kinerja Pada Triwulan				Realisasi Capaian Kinerja dan Anggaran RKPd SKPD yang dievaluasi		Realisasi Kinerja dan Anggaran Renstra SKPD s/d tahun 2019(Akhir Tahun Pelaksanaan Renja SKPD Tahun 2019)		Tingkat Capaian Kinerja Dan Realisasi Anggaran Renstra SKPD s/d tahun 2019(%)		Perangkat Daerah Penanggung jawab
				K	Rp	K	Rp	K		Rp	K	Rp	K	Rp	K	Rp	K	Rp	K	Rp		
		Program Pengembangan Kewirausahaan dan Keunggulan Kompetitif Koperasi		18,00	506.050.000	-	-	10,00		506.050.000,00	0,00	250.000,00	0,00	900.183.650,00	0,00	900.433.650,00	0	900.433.650,00	0,00	177,93	DINAS KOPERASI USAHA KECIL MENENGAH PERDAGANGAN DAN PERINDUSTRIAN	
		Pengembangan Jaringan Usaha dan Kemitraan Koperasi	Jumlah koperasi yang berhasil mengembangkan jaringan usaha dan/atau melakukan kemitraan dengan lembaga usaha lainnya	-	0,00	-	-	20	Koperasi	100.000.000,00	0	-	0	-	0,00	-	0	-	0,00	0,00	DINAS KOPERASI USAHA KECIL MENENGAH PERDAGANGAN DAN PERINDUSTRIAN	
		Peningkatan Daya Saing Usaha Koperasi	Terlaksananya pembinaan dan transformasi pengetahuan peningkatan daya saing usaha koperasi	-	0,00	-	-	20	Koperasi	-	0	-	0	-	0,00	-	0	-	0,00	0,00	DINAS KOPERASI USAHA KECIL MENENGAH PERDAGANGAN DAN PERINDUSTRIAN	
		Pelatihan Kewirausahaan Anggota Koperasi Berbasis Sumberdaya Lokal	Terselenggaranya pelatihan kewirausahaan koperasi	-	0,00	-	-	50	Orang	59.000.000,00	0	-	0	-	0,00	-	0	-	0,00	0,00	DINAS KOPERASI USAHA KECIL MENENGAH PERDAGANGAN DAN PERINDUSTRIAN	
		Pengembangan Kewirausahaan dan Keunggulan Kompetitif Usaha Kecil Menengah		-	0,00	-	-	0		709.000.000,00	0,00	-	0,00	-	0,00	-	0	-	0,00	0,00	DINAS KOPERASI USAHA KECIL MENENGAH PERDAGANGAN DAN PERINDUSTRIAN	
		Pelatihan Kemasan Produk UMKM	Tersedianya pengelola UMKM yang terampil dan profesional	-	0,00	-	-	100	UMKM	-	0	-	0,00	-	0,00	-	0	-	0,00	0,00	DINAS KOPERASI USAHA KECIL MENENGAH PERDAGANGAN DAN PERINDUSTRIAN	
		Penguatan Kapasitas, Kualitas, Sarana dan Prasarana UMKM	Terlaksananya Penataan dan fasilitasi sarana dan prasarana UMKM	-	0,00	-	-	20	UMKM	-	0	-	0,00	-	0,00	-	0	-	0,00	0,00	DINAS KOPERASI USAHA KECIL MENENGAH PERDAGANGAN DAN PERINDUSTRIAN	

No	SASARAN	URUSAN/BIDANG URUSAN PEMERINTAHAN DAERAH DAN PROGRAM/KEGIATAN	INDIKATOR KINERJA PROGRAM (Outcome)/KEGIATAN (Output)	TARGET RPJMD KABUPATEN/KOTA PADA TAHUN 2023 (Akhir Periode RPJMD)		REALISASI CAPAIAN KINERJA RPJMD KABUPATEN/KOTA TA sampai dengan RKPd KABUPATEN/KOTA TAHUN LALU (n-2)		Target Kinerja dan Anggaran RKPd SKPD Tahun berjalan (Tahun n-1) yang dievaluasi		Realisasi Kinerja Pada Triwulan				Realisasi Capaian Kinerja dan Anggaran RKPd SKPD yang dievaluasi		Realisasi Kinerja dan Anggaran Renstra SKPD s/d tahun 2019 (Akhir Tahun Pelaksanaan Renja SKPD Tahun 2019)		Tingkat Capaian Kinerja Dan Realisasi Anggaran Renstra SKPD s/d tahun 2019 (%)		Perangkat Daerah Penanggung jawab
										I		II								
										K	Rp	K	Rp							
		Penataan dan Fasilitasi Sarana dan Prasarana UMKM	Meningkatkan Produktivitas produk pelaku usaha mikro, kecil dan menengah di Kabupaten Sumedang	-	0,00	-	10	UMKM	100.000.000,00	0	9.250.000,00	20	178.040.000,00	20,00	187.290.000,00	20	187.290.000,00	20,00	187,29	DINAS KOPERASI USAHA KECIL MENENGAH PERDAGANGAN DAN PERINDUSTRIAN
		Pelatihan Peningkatan Pemasaran Produk UMKM	Meningkatnya kemampuan, pengetahuan dan keterampilan pelaku usaha mikro kecil dan menengah dalam memasarkan produk-produknya	-	0,00	-	50	UMKM	65.000.000,00	0	0,00	-	0,00	0,00	0	-	0,00	0,00	0,00	DINAS KOPERASI USAHA KECIL MENENGAH PERDAGANGAN DAN PERINDUSTRIAN
		Bimtek Pengelolaan Keuangan UMKM	Terlaksananya Bimtek Pengelolaan Keuangan UMKM	-	0,00	-	100	UMKM	-	0	0,00	-	0,00	0,00	0	-	0,00	0,00	0,00	DINAS KOPERASI USAHA KECIL MENENGAH PERDAGANGAN DAN PERINDUSTRIAN
		Pembinaan dan Pelatihan Wirausaha Baru	Terlaksananya Pembinaan dan Pelatihan Wira Usaha Baru	-	0,00	-	100	Orang	95.000.000,00	0	0,00	-	0,00	0,00	0	-	0,00	0,00	0,00	DINAS KOPERASI USAHA KECIL MENENGAH PERDAGANGAN DAN PERINDUSTRIAN
		Pemberdayaan UMKM Melalui Bimtek Manajemen Pemasaran	Terlaksananya Kegiatan Pemberdayaan dan Penguatan Usaha	-	0,00	-	30	UMKM	64.000.000,00	0	0,00	-	0,00	0,00	0	-	0,00	0,00	0,00	DINAS KOPERASI USAHA KECIL MENENGAH PERDAGANGAN DAN PERINDUSTRIAN
		Pemberdayaan dan Penguatan Usaha Mikro	Meningkatkan Permodalan, Pemasaran dan Jaringan Usaha pelaku usaha mikro kecil dan menengah di Kabupaten Sumedang	-	0,00	-	25	UMKM	100.000.000,00	0	0,00	-	0,00	0,00	0	-	0,00	0,00	0,00	DINAS KOPERASI USAHA KECIL MENENGAH PERDAGANGAN DAN PERINDUSTRIAN

No	SASARAN	URUSAN/BIDANG URUSAN PEMERINTAHAN DAERAH DAN PROGRAM/KEGIATAN	INDIKATOR KINERJA PROGRAM (Outcome)/KEGIATAN (Output)	TARGET RPJMD KABUPATEN/KOTA PADA TAHUN 2023 (Akhir Periode RPJMD)		REALISASI CAPAIAN KINERJA RPJMD KABUPATEN/KOTA TA sampai dengan RKPD KABUPATEN/KOTA TAHUN LALU (n-2)		Target Kinerja dan Anggaran RKPD SKPD Tahun berjalan(Tahun n-1) yang dievaluasi				Realisasi Kinerja Pada Triwulan				Realisasi Capaian Kinerja dan Anggaran RKPD SKPD yang dievaluasi		Realisasi Kinerja dan Anggaran Renstra SKPD s/d tahun 2019(Akhir Tahun Pelaksanaan Renja SKPD Tahun 2019)		Tingkat Capaian Kinerja Dan Realisasi Anggaran Renstra SKPD s/d tahun 2019(%)		Perangkat Daerah Penanggung jawab
												I		II								
												K	Rp	K	Rp							
		Pengembangan SDM dan Kapasitas UMKM	Terlaksananya Pengembangan SDM dan Kapasitas UMKM	-	0,00	-	50	UMKM	-	0	-	0,00	-	0,00	-	0,00	-	0,00	0,00	DINAS KOPERASI USAHA KECIL MENENGAH PERDAGANGAN DAN PERINDUSTRIAN		
		Peningkatan SDM dan Kapasitas Pemasaran Produk UMKM	Terlaksananya Peningkatan SDM dan Kapasitas Pemasaran Produk UMKM	-	0,00	-	100	UMKM	-	0	-	0,00	-	0,00	-	0,00	-	0,00	0,00	DINAS KOPERASI USAHA KECIL MENENGAH PERDAGANGAN DAN PERINDUSTRIAN		
		Penciptaan Wirausaha Baru	Menciptakan wirausaha baru untuk meningkatkan jumlah UMKM di Kabupaten Sumedang guna mengurangi pengangguran.	-	0,00	-	50	Orang	85.000.000,00	0,00	-	0,00	-	0,00	-	0,00	-	0,00	0,00	DINAS KOPERASI USAHA KECIL MENENGAH PERDAGANGAN DAN PERINDUSTRIAN		
		Pemasaran dan Promosi Produk Daerah/UMKM	Terpromosikannya Produk Unggulan UMKM Kabupaten Sumedang	-	0,00	-	10	UMKM	200.000.000,00	0,00	-	10	122.143.650,00	10,00	122.143.650,00	10	122.143.650,00	100,00	61,07	DINAS KOPERASI USAHA KECIL MENENGAH PERDAGANGAN DAN PERINDUSTRIAN		
		Program Pengembangan Sistem Pendukung Usaha bagi Usaha Mikro Kecil Menengah		8.056,00	4.790.000.000	-	3530,00		3.140.000.000,00	20,00	39.201.150,00	20,00	43.540.000,00	40,00	82.741.150,00	40	82.741.150,00	1,13	2,64	DINAS KOPERASI USAHA KECIL MENENGAH PERDAGANGAN DAN PERINDUSTRIAN		
		Pengembangan Kredit Usaha Mikro Kecil Program KUSUMA	Tersedianya Sarana Operasional Pendamping Kusuma	-	0,00	-	0	Orang	300.000.000,00	20	39.201.150,00	20	43.540.000,00	40,00	82.741.150,00	40	82.741.150,00	0,00	27,58	DINAS KOPERASI USAHA KECIL MENENGAH PERDAGANGAN DAN PERINDUSTRIAN		
		Penguatan Pemasaran dan Akselerasi Pasar Produk UMKM	Terlaksananya promosi/pameran	-	0,00	-	0	Kali	250.000.000,00	0,00	-	0,00	-	0,00	-	0	-	0,00	0,00	DINAS KOPERASI USAHA KECIL MENENGAH PERDAGANGAN DAN PERINDUSTRIAN		

No	SASARAN	URUSAN/BIDANG URUSAN PEMERINTAHAN DAERAH DAN PROGRAM/KEGIATAN	INDIKATOR KINERJA PROGRAM (Outcome)/KEGIATAN (Output)	TARGET RPJMD KABUPATEN/KOTA PADA TAHUN 2023 (Akhir Periode RPJMD)		REALISASI CAPAIAN KINERJA RPJMD KABUPATEN/KOTA TA sampai dengan RKPd KABUPATEN/KOTA TAHUN LALU (n-2)		Target Kinerja dan Anggaran RKPd SKPD Tahun berjalan(Tahun n-1) yang dievaluasi				Realisasi Kinerja Pada Triwulan				Realisasi Capaian Kinerja dan Anggaran RKPd SKPD yang dievaluasi		Realisasi Kinerja dan Anggaran Renstra SKPD s/d tahun 2019(Akhir Tahun Pelaksanaan Renja SKPD Tahun 2019)		Tingkat Capaian Kinerja Dan Realisasi Anggaran Renstra SKPD s/d tahun 2019(%)		Perangkat Daerah Penanggung jawab
												I		II								
												K	Rp	K	Rp							
		Penyebarluasan Informasi Akses Permodalan Bagi UMKM	Terlaksananya Sosialisasi Akses Permodalan Bagi UMKM	-	0,00	-	25	UMKM	-	0,00	-	0,00	-	0,00	-	0	-	0,00	0,00	DINAS KOPERASI USAHA KECIL MENENGAH PERDAGANGAN DAN PERINDUSTRIAN		
		Pembinaan SDM dan Kapasitas Pemasaran Produk UMKM	Terlaksananya Peningkatan SDM dan Kapasitas Pemasaran Produk UMKM	-	0,00	-	50	UMKM	-	0,00	-	0,00	-	0,00	-	0	-	0,00	0,00	DINAS KOPERASI USAHA KECIL MENENGAH PERDAGANGAN DAN PERINDUSTRIAN		
		Penguatan Permodalan UMKM	Tersedianya Alat	-	0,00	-	10	UMKM	-	0,00	-	0,00	-	0,00	-	0	-	0,00	0,00	DINAS KOPERASI USAHA KECIL MENENGAH PERDAGANGAN DAN PERINDUSTRIAN		
		Pengembangan dan Penguatan Usaha Skala Mikro Kecil	Terlaksananya Pengembangan dan Penguatan Usaha Skala Mikro Kecil	-	0,00	-	25	UMKM	-	0,00	-	0,00	-	0,00	-	0	-	0,00	0,00	DINAS KOPERASI USAHA KECIL MENENGAH PERDAGANGAN DAN PERINDUSTRIAN		
		Penguatan Ekonomi Masyarakat Melalui Bantuan Sarana dan Prasarana Produksi UMKM	Tersedianya Sarana dan Prasarana Produksi UMKM	-	0,00	-	64	Kelompok UMKM	528.389.968,00	0,00	-	0,00	-	0,00	-	0	-	0,00	0,00	DINAS KOPERASI USAHA KECIL MENENGAH PERDAGANGAN DAN PERINDUSTRIAN		
		Program Penciptaan Iklim Usaha Kecil Menengah yang Kondusif		-	-	-	0		-	0,00	-	0,00	-	0,00	-	0	-	0,00	0,00	DINAS KOPERASI USAHA KECIL MENENGAH PERDAGANGAN DAN PERINDUSTRIAN		

No	SASARAN	URUSAN/BIDANG URUSAN PEMERINTAHAN DAERAH DAN PROGRAM/KEGIATAN	INDIKATOR KINERJA PROGRAM (Outcome)/KEGIATAN (Output)	TARGET RPJMD KABUPATEN/KOTA PADA TAHUN 2023 (Akhir Periode RPJMD)		REALISASI CAPAIAN KINERJA RPJMD KABUPATEN/KOTA TA sampai dengan RKPd KABUPATEN/KOTA TAHUN LALU (n-2)		Target Kinerja dan Anggaran RKPd SKPD Tahun berjalan(Tahun n-1) yang dievaluasi				Realisasi Kinerja Pada Triwulan				Realisasi Capaian Kinerja dan Anggaran RKPd SKPD yang dievaluasi		Realisasi Kinerja dan Anggaran Renstra SKPD s/d tahun 2019(Akhir Tahun Pelaksanaan Renja SKPD Tahun 2019)		Tingkat Capaian Kinerja Dan Realisasi Anggaran Renstra SKPD s/d tahun 2019(%)		Perangkat Daerah Penanggung jawab
				K	Rp	K	Rp	K		Rp	K	Rp	K	Rp	K	Rp	K	Rp	K	Rp		
		Pengembangan Jaringan dan Kemitraan UMKM	terlaksananya pertemuan kemitraan	-	0,00	-	100	UMKM	-	0,00	-	0,00	-	0,00	-	0,00	-	0	-	0,00	0,00	DINAS KOPERASI USAHA KECIL MENENGAH PERDAGANGAN DAN PERINDUSTRIAN
		Program Perlindungan Konsumen dan Pengamanan Perdagangan		4	2.550.000.000		4			2.550.000.000,00	0,00			0,00		0,00		0		0,00	0,00	DINAS KOPERASI USAHA KECIL MENENGAH PERDAGANGAN DAN PERINDUSTRIAN
		Pengelolaan Ketersediaan Bahan Pokok dan Penting	terpantainya ketersediaan bahan pokok penting	-	0,00	-	12	Kali		150.000.000,00	0,00			0,00		0,00		0		0,00	0,00	DINAS KOPERASI USAHA KECIL MENENGAH PERDAGANGAN DAN PERINDUSTRIAN
		Penyusunan Kebijakan Daerah tentang Perdagangan di Kabupaten Sumedang	Tersusunnya rancangan regulasi peraturan tentang perdagangan di Kabupaten Sumedang	-	0,00	-	1	Paket			0,00			0,00		0,00		0		0,00	0,00	DINAS KOPERASI USAHA KECIL MENENGAH PERDAGANGAN DAN PERINDUSTRIAN
		Pelaksanaan Metrologi Legal	Terlaksananya pelaksanaan metrologi legal	-	0,00	-	26	Kecamatan		150.000.000,00	0,00			0,00		0,00		0		0,00	0,00	DINAS KOPERASI USAHA KECIL MENENGAH PERDAGANGAN DAN PERINDUSTRIAN
		Penyebar Luasan Informasi Pita Cukai Tembakau		-	0,00	-	0			100.000.000,00	0,00			0,00		0,00		0		0,00	0,00	DINAS KOPERASI USAHA KECIL MENENGAH PERDAGANGAN DAN PERINDUSTRIAN
		Program Peningkatan Efisiensi Perdagangan Dalam Negeri		8.405,00	2.525.000.000		5043			2.525.000.000,00	0,00		24,00	193.422.500,00	24,00	193.422.500,00	24	193.422.500,00	0,48	7,66	DINAS KOPERASI USAHA KECIL MENENGAH PERDAGANGAN DAN PERINDUSTRIAN	

No	SASARAN	URUSAN/BIDANG URUSAN PEMERINTAHAN DAERAH DAN PROGRAM/KEGIATAN	INDIKATOR KINERJA PROGRAM (Outcome)/KEGIATAN (Output)	TARGET RPJMD KABUPATEN/KOTA PADA TAHUN 2023 (Akhir Periode RPJMD)		REALISASI CAPAIAN KINERJA RPJMD KABUPATEN/KOTA sampai dengan RKPd KABUPATEN/KOTA TAHUN LALU (n-2)		Realisasi Kinerja Pada Triwulan								Realisasi Kinerja dan Anggaran RKPd SKPD yang dievaluasi	Realisasi Kinerja dan Anggaran Renstra SKPD s/d tahun 2019(Akhir Tahun Pelaksanaan Renja SKPD Tahun 2019)		Tingkat Capaian Kinerja Dan Realisasi Anggaran Renstra SKPD s/d tahun 2019(%)		Perangkat Daerah Penanggung jawab
								Target Kinerja dan Anggaran RKPd SKPD Tahun berjalan(Tahun n-1) yang dievaluasi				I		II							
								K	Rp	K	Rp	K	Rp	K	Rp						
		Promosi dan Pemasaran Produk Daerah	Peningkatan efisiensi perdagangan dalam negeri melalui Fasilitasi Promosi dan Pemasaran Produk Daerah	-	0,00	-	0,00	1	Paket	550.000.000,00	0,00	-	24,00	88.966.500,00	24,00	88.966.500,00	24	88.966.500,00	24,00	16,18	DINAS KOPERASI USAHA KECIL MENENGAH PERDAGANGAN DAN PERINDUSTRIAN
		Pembinaan Pelaku Usaha Perdagangan	Peningkatan efisiensi perdagangan dalam negeri melalui Pembinaan Pelaku Usaha Perdagangan	-	0,00	-	0,00	30	Orang	200.000.000,00	0,00	-	0,00	-	0,00	-	0	-	0,00	0,00	DINAS KOPERASI USAHA KECIL MENENGAH PERDAGANGAN DAN PERINDUSTRIAN
		Peningkatan Penggunaan Produk Dalam Negeri	terlaksananya Peningkatan Penggunaan Produk dalam negeri	-	0,00	-	0,00	1	Paket	-	0,00	-	0,00	-	0,00	-	0	-	0,00	0,00	DINAS KOPERASI USAHA KECIL MENENGAH PERDAGANGAN DAN PERINDUSTRIAN
		Resi Gudang	terlaksananya resi gudang	-	0,00	-	0,00	100	persen	25.000.000,00	0,00	-	10,00	-	10,00	-	10	-	10,00	0,00	DINAS KOPERASI USAHA KECIL MENENGAH PERDAGANGAN DAN PERINDUSTRIAN
		Pemanfaatan Gedung Penyimpanan Tembakau	Terlaksananya monitoring pengelolaan pemanfaatan gudang tembakau	-	0,00	-	0,00	17	Pengusaha	100.000.000,00	0,00	-	0,00	-	0,00	-	0	-	0,00	0,00	DINAS KOPERASI USAHA KECIL MENENGAH PERDAGANGAN DAN PERINDUSTRIAN
		Kemitraan Pengolah Tembakau IG dengan Pengusaha Menengah/Besar	Meningkatnya Akses Pasar Bagi Dunia Usaha; Terlaksananya Pameran Produk IG Khususnya Tembakau Mole dan Hitam	-	0,00	-	0,00	17	Pengusaha 24	100.000.000,00	0,00	-	0,00	3.028.000,00	0,00	3.028.000,00	0	3.028.000,00	0,00	3,03	DINAS KOPERASI USAHA KECIL MENENGAH PERDAGANGAN DAN PERINDUSTRIAN

No	SASARAN	URUSAN/BIDANG URUSAN PEMERINTAHAN DAERAH DAN PROGRAM/KEGIATAN	INDIKATOR KINERJA PROGRAM (Outcome)/KEGIATAN (Output)	TARGET RPJMD KABUPATEN/KOTA PADA TAHUN 2023 (Akhir Periode RPJMD)		REALISASI CAPAIAN KINERJA RPJMD KABUPATEN/KOTA TA sampai dengan RKPd KABUPATEN/KOTA TAHUN LALU (n-2)		Target Kinerja dan Anggaran RKPd SKPD Tahun berjalan (Tahun n-1) yang dievaluasi		Realisasi Kinerja Pada Triwulan				Realisasi Capaian Kinerja dan Anggaran RKPd SKPD yang dievaluasi		Realisasi Kinerja dan Anggaran Renstra SKPD s/d tahun 2019 (Akhir Tahun Pelaksanaan Renja SKPD Tahun 2019)		Tingkat Capaian Kinerja Dan Realisasi Anggaran Renstra SKPD s/d tahun 2019 (%)		Perangkat Daerah Penanggung jawab	
										I		II									
										K	Rp	K	Rp								K
		Pengawasan Pajak Cukai dan Tembakau	Terbentuknya Tim Monitoring dan Pengawasan Pajak Cukai Tembakau	-	0,00	-	0,00	1	Tim	100.000.000,00	0,00	-	40,00	49.200.000,00	40,00	49.200.000,00	40	49.200.000,00	40,00	49,20	DINAS KOPERASI USAHA KECIL MENENGAH PERDAGANGAN DAN PERINDUSTRIAN
		Program Pemberdayaan, Penataan dan Perlindungan Pasar Rakyat		10	3.650.000.000			10		3.650.000.000,00	0,00	-	0,00	8.658.000,00	0,00	8.658.000,00	0	8.658.000,00	0,00	0,24	DINAS KOPERASI USAHA KECIL MENENGAH PERDAGANGAN DAN PERINDUSTRIAN
		Bintek Para Pedagang Pasar Rakyat	Terlaksanya bintek para pedagang pasar rakyat	-	0,00	-	0,00	100	Orang	-	0,00	-	0,00	-	0,00	-	0	-	0,00	0,00	DINAS KOPERASI USAHA KECIL MENENGAH PERDAGANGAN DAN PERINDUSTRIAN
		Bintek SDM Pengelola pasar Rakyat	Terlaksanya bintek para pengelola pasar rakyat	-	0,00	-	0,00	9	Pasar	-	0,00	-	0,00	-	0,00	-	0	-	0,00	0,00	DINAS KOPERASI USAHA KECIL MENENGAH PERDAGANGAN DAN PERINDUSTRIAN
		Penyediaan Sarana dan Prasarana UPT Pasar Rakyat	Tersedianya sarana dan prasarana UPT Pasar Rakyat	-	0,00	-	0,00	9	Pasar	292.500.000,00	0,00	-	0,00	-	0,00	-	0	-	0,00	0,00	DINAS KOPERASI USAHA KECIL MENENGAH PERDAGANGAN DAN PERINDUSTRIAN
		Monitoring dan Evaluasi Peningkatan PAD Sektor Pasar	Terlaksananya monev dan pendataan usaha perdagangan	-	0,00	-	0,00	9	Pasar	-	0,00	-	0,00	-	0,00	-	0	-	0,00	0,00	DINAS KOPERASI USAHA KECIL MENENGAH PERDAGANGAN DAN PERINDUSTRIAN
		Penyusunan DED (Detail Engineering Detail)	Tersedianya DED Pasar Rakyat di Kabupaten Sumedang	-	0,00	-	0,00	9	Pasar	350.000.000,00	0,00	-	0,00	4.329.000,00	0,00	4.329.000,00	0	4.329.000,00	0,00	1,24	DINAS KOPERASI USAHA KECIL MENENGAH PERDAGANGAN DAN PERINDUSTRIAN

No	SASARAN	URUSAN/BIDANG URUSAN PEMERINTAHAN DAERAH DAN PROGRAM/KEGIATAN	INDIKATOR KINERJA PROGRAM (Outcome)/KEGIATAN (Output)	TARGET RPJMD KABUPATEN/KOTA PADA TAHUN 2023 (Akhir Periode RPJMD)		REALISASI CAPAIAN KINERJA RPJMD KABUPATEN/KOTA sampai dengan RKPd KABUPATEN/KOTA TAHUN LALU (n-2)		Target Kinerja dan Anggaran RKPd SKPD Tahun berjalan (Tahun n-1) yang dievaluasi				Realisasi Kinerja Pada Triwulan				Realisasi Capaian Kinerja dan Anggaran RKPd SKPD yang dievaluasi		Realisasi Kinerja dan Anggaran Renstra SKPD s/d tahun 2019 (Akhir Tahun Pelaksanaan Renja SKPD Tahun 2019)		Tingkat Capaian Kinerja Dan Realisasi Anggaran Renstra SKPD s/d tahun 2019 (%)		Perangkat Daerah Penanggung jawab
												I		II								
												K	Rp	K	Rp							
		Penataan Pasar Rakyat di Kabupaten Sumedang	Meningkatnya pemberdayaan dan perlindungan pasar rakyat melalui pelaksanaan penataan Pasar Rakyat di Kabupaten Sumedang	-	0,00	-	0,00	9	Pasar	-	0,00	-	0,00	-	0,00	-	0	-	0,00	0,00	DINAS KOPERASI USAHA KECIL MENENGAH PERDAGANGAN DAN PERINDUSTRIAN	
		Pemeliharaan Pasar Rakyat di Kabupaten Sumedang	Meningkatnya pemberdayaan dan perlindungan pasar rakyat melalui pelaksanaan pemeliharaan Pasar Rakyat di Kabupaten Sumedang	-	0,00	-	0,00	9	Pasar	-	0,00	-	0,00	-	0,00	-	0	-	0,00	0,00	DINAS KOPERASI USAHA KECIL MENENGAH PERDAGANGAN DAN PERINDUSTRIAN	
		Rehabilitasi Pasar Rakyat di Kabupaten Sumedang	Meningkatnya pemberdayaan dan perlindungan pasar rakyat melalui pelaksanaan penataan Pasar Rakyat di Kabupaten Sumedang	-	0,00	-	0,00	1	Paket	-	0,00	-	0,00	-	0,00	-	0	-	0,00	0,00	DINAS KOPERASI USAHA KECIL MENENGAH PERDAGANGAN DAN PERINDUSTRIAN	
		Revitalisasi Pasar Rakyat	tersedianya penunjang revitalisasi pasar rakyat	-	0,00	-	0,00	1	Paket	-	0,00	-	0,00	-	0,00	-	0	-	0,00	0,00	DINAS KOPERASI USAHA KECIL MENENGAH PERDAGANGAN DAN PERINDUSTRIAN	
		Pendamping Revitalisasi Pasar Rakyat	tersedianya pendamping revitalisasi pasar rakyat	-	0,00	-	0,00	1	Paket	-	0,00	-	0,00	-	0,00	-	0	-	0,00	0,00	DINAS KOPERASI USAHA KECIL MENENGAH PERDAGANGAN DAN PERINDUSTRIAN	
		Program Pembinaan Pedagang Kaki Lima dan Asongan		-	-	-	-	0		-	-	-	-	-	-	-	0	-	0,00	0,00	DINAS KOPERASI USAHA KECIL MENENGAH PERDAGANGAN DAN PERINDUSTRIAN	
		Pemetaan Lokasi Penataan Pedagang Kaki Lima	Terlaksananya pemetaan lokasi PKL	-	0,00	-	0,00	1	Wilayah	-	0,00	-	0,00	-	0,00	-	0	-	0,00	0,00	DINAS KOPERASI USAHA KECIL MENENGAH PERDAGANGAN DAN PERINDUSTRIAN	

No	SASARAN	URUSAN/BIDANG URUSAN PEMERINTAHAN DAERAH DAN PROGRAM/KEGIATAN	INDIKATOR KINERJA PROGRAM (Outcome)/KEGIATAN (Output)	TARGET RPJMD KABUPATEN/KOTA PADA TAHUN 2023 (Akhir Periode RPJMD)		REALISASI CAPAIAN KINERJA RPJMD KABUPATEN/KOTA TA sampai dengan RKPd KABUPATEN/KOTA TAHUN LALU (n-2)		Target Kinerja dan Anggaran RKPd SKPD Tahun berjalan(Tahun n-1) yang dievaluasi				Realisasi Kinerja Pada Triwulan				Realisasi Capaian Kinerja dan Anggaran RKPd SKPD yang dievaluasi		Realisasi Kinerja dan Anggaran Renstra SKPD s/d tahun 2019(Akhir Tahun Pelaksanaan Renja SKPD Tahun 2019)		Tingkat Capaian Kinerja Dan Realisasi Anggaran Renstra SKPD s/d tahun 2019(%)		Perangkat Daerah Penanggung jawab
				K	Rp	K	Rp	K		Rp	K	Rp	K	Rp	K	Rp	K	Rp	K	Rp		
		Pembinaan Pedagang Kaki Lima dan Asongan di Kabupaten Sumedang	Terselenggaranya pem-binaan pedagang kaki lima dan asongan di Kabupaten Sumedang	-	0,00	-	0,00	-		0,00	-	0,00	-	0,00	-	0,00	0	-	0,00	0,00	DINAS KOPERASI USAHA KECIL MENENGAH PERDAGANGAN DAN PERINDUSTRIAN	
		Program Pengembangan Industri Kecil dan Menengah		4.602,00	1.400.000.000			3478		1.200.000.000,00	0,00	10,00	29.325.000,00	10,00	29.325.000,00	10	29.325.000,00	0,00	2,44	DINAS KOPERASI USAHA KECIL MENENGAH PERDAGANGAN DAN PERINDUSTRIAN		
		Pembinaan dan Pengembangan Industri Agro dan Hasil Hutan	Meningkatnya Kualitas dan Kuantitas Produk Industri Agro dan Hasil Hutan	-	0,00	-	40	Orang	50.000.000,00	0,00	0,00	0,00	0,00	0	0,00	0,00	0,00	DINAS KOPERASI USAHA KECIL MENENGAH PERDAGANGAN DAN PERINDUSTRIAN				
		Pembinaan dan Pengembangan Industri Non Agro dan Kimia	Meningkatnya Kualitas dan Kuantitas Produk Industri Non Agro dan Kimia	-	0,00	-	20	Orang	50.000.000,00	0,00	0,00	0,00	0,00	0	0,00	0,00	0,00	DINAS KOPERASI USAHA KECIL MENENGAH PERDAGANGAN DAN PERINDUSTRIAN				
		Peningkatan Sumber Daya Manusia IKM Pengrajin Agro dan Hasil Hutan	Peningkatan Sumber Daya Manusia IKM Pengrajin Agro dan Hasil Hutan	-	0,00	-	40	Orang	0,00	0,00	0,00	0,00	0,00	0	0,00	0,00	0,00	DINAS KOPERASI USAHA KECIL MENENGAH PERDAGANGAN DAN PERINDUSTRIAN				
		Peningkatan Sumber Daya Manusia IKM Pengrajin Non Agro dan Kimia	Peningkatan Sumber Daya Manusia IKM Pengrajin Non Agro dan Kimia	-	0,00	-	40	Orang	0,00	0,00	0,00	0,00	0,00	0	0,00	0,00	0,00	DINAS KOPERASI USAHA KECIL MENENGAH PERDAGANGAN DAN PERINDUSTRIAN				
		Pembangunan Sentra IKM	terbangunnya sentra IKM	-	0,00	-	1	Paket	1.800.000.000,00	0,00	0,00	0,00	0,00	0	0,00	0,00	0,00	DINAS KOPERASI USAHA KECIL MENENGAH PERDAGANGAN DAN PERINDUSTRIAN				

No	SASARAN	URUSAN/BIDANG URUSAN PEMERINTAHAN DAERAH DAN PROGRAM/KEGIATAN	INDIKATOR KINERJA PROGRAM (Outcome)/KEGIATAN (Output)	TARGET RPJMD KABUPATEN/KOTA PADA TAHUN 2023 (Akhir Periode RPJMD)		REALISASI CAPAIAN KINERJA RPJMD KABUPATEN/KOTA TA sampai dengan RKPd KABUPATEN/KOTA TAHUN LALU (n-2)		Target Kinerja dan Anggaran RKPd SKPD Tahun berjalan (Tahun n-1) yang dievaluasi		Realisasi Kinerja Pada Triwulan				Realisasi Capaian Kinerja dan Anggaran RKPd SKPD yang dievaluasi		Realisasi Kinerja dan Anggaran Renstra SKPD s/d tahun 2019 (Akhir Tahun Pelaksanaan Renja SKPD Tahun 2019)		Tingkat Capaian Kinerja Dan Realisasi Anggaran Renstra SKPD s/d tahun 2019 (%)		Perangkat Daerah Penanggung jawab
										I		II								
										K	Rp	K	Rp							
		Pembinaan Pelaku Industri Tembakau	Terbinanya Pelaku Industri Tembakau	-	0,00	-	30	Orang	100.000.000,00	0,00	-	10,00	29.325.000,00	10,00	29.325.000,00	10	29.325.000,00	33,33	29,33	DINAS KOPERASI USAHA KECIL MENENGAH PERDAGANGAN DAN PERINDUSTRIAN
		Penumbuhan Wirausaha Baru Bagi Warga Sekitar Industri Hasil Tembakau	Terselenggaranya Kegiatan teknik produksi dan peningkatan kapasitas teknologi bagi wirausaha baru bagi warga sekitar IHT	-	0,00	-	50	lkm	100.000.000,00	0,00	-	0,00	-	0,00	-	0	-	0,00	0,00	DINAS KOPERASI USAHA KECIL MENENGAH PERDAGANGAN DAN PERINDUSTRIAN
		Legalitas Produk Tembakau Melalui Pemberian Merk Dagang Hak Paten	Diperolehnya sertifikat merk dagang dan hak paten	-	0,00	-	10	lkm	100.000.000,00	0,00	-	0,00	-	0,00	-	0	-	0,00	0,00	DINAS KOPERASI USAHA KECIL MENENGAH PERDAGANGAN DAN PERINDUSTRIAN
		Program Peningkatan Kemampuan Teknologi Industri		205,00	1.700.000.000		169		700.000.000,00	0,00	-	0,00	29.325.000,00	0,00	29.325.000,00	0	29.325.000,00	0,00	4,19	DINAS KOPERASI USAHA KECIL MENENGAH PERDAGANGAN DAN PERINDUSTRIAN
		Pembinaan dan Peningkatan Teknologi Produksi Industri Agro dan Hasil Hutan	Meningkatnya Kualitas dan Kuantitas Produk Industri Agro dan Hasil Hutan	-	0,00	-	50	Orang	100.000.000,00	0,00	-	0,00	-	0,00	-	0	-	0,00	0,00	DINAS KOPERASI USAHA KECIL MENENGAH PERDAGANGAN DAN PERINDUSTRIAN
		Pembinaan dan Peningkatan Teknologi Produksi Industri Non Agro dan Kimia	Meningkatnya Kualitas dan Kuantitas Produk Industri Non Agro dan Kimia	-	0,00	-	50	Orang	100.000.000,00	0,00	-	0,00	-	0,00	-	0	-	0,00	0,00	DINAS KOPERASI USAHA KECIL MENENGAH PERDAGANGAN DAN PERINDUSTRIAN
		Peningkatan Kualitas dan Daya Saing Industri Hasil Tembakau	Meningkatnya Kualitas dan Daya Saing Industri Hasil Tembakau	-	0,00	-	10	lkm	100.000.000,00	0,00	-	0,00	-	0,00	-	0	-	0,00	0,00	DINAS KOPERASI USAHA KECIL MENENGAH PERDAGANGAN DAN PERINDUSTRIAN

No	SASARAN	URUSAN/BIDANG URUSAN PEMERINTAHAN DAERAH DAN PROGRAM/KEGIATAN	INDIKATOR KINERJA PROGRAM (Outcome)/KEGIATAN (Output)	TARGET RPJMD KABUPATEN/KOTA PADA TAHUN 2023 (Akhir Periode RPJMD)		REALISASI CAPAIAN KINERJA RPJMD KABUPATEN/KOTA TA sampai dengan RKPd KABUPATEN/KOTA TA TAHUN LALU (n-2)		Target Kinerja dan Anggaran RKPd SKPD Tahun berjalan(Tahun n-1) yang dievaluasi		Realisasi Kinerja Pada Triwulan				Realisasi Capaian Kinerja dan Anggaran RKPd SKPD yang dievaluasi		Realisasi Kinerja dan Anggaran Renstra SKPD s/d tahun 2019(Akhir Tahun Pelaksanaan Renja SKPD Tahun 2019)		Tingkat Capaian Kinerja Dan Realisasi Anggaran Renstra SKPD s/d tahun 2019(%)		Perangkat Daerah Penanggung jawab	
										I		II									
										K	Rp	K	Rp								K
		Program Pengembangan Sentra-Sentra Industri Potensial		12	750.000.000			0		250.000.000,00	0,00		0,00		0,00		0,00	0,00	0,00	DINAS KOPERASI USAHA KECIL MENENGAH PERDAGANGAN DAN PERINDUSTRIAN	
		Penyusunan Prolegda Rencana Pembangunan Industri Kabupaten	Pengembangan pembangunan Sentra Industri di Kab. Sumedang			-	0,00	-	1	Paket		100.000.000,00	0,00		0,00		0,00		0,00	0,00	DINAS KOPERASI USAHA KECIL MENENGAH PERDAGANGAN DAN PERINDUSTRIAN
		Penyediaan Sarana Informasi yang Dapat Diakses Masyarakat	Tersedianya Sarana Informasi yang Dapat Diakses Masyarakat			-	0,00	-	1	Paket		0,00	0,00		0,00		0,00		0,00	0,00	DINAS KOPERASI USAHA KECIL MENENGAH PERDAGANGAN DAN PERINDUSTRIAN
		Pemutakhiran Data IKM	Tersedianya data IM yang akurat			-	0,00	-	1	Paket		0,00	0,00		0,00		0,00		0,00	0,00	DINAS KOPERASI USAHA KECIL MENENGAH PERDAGANGAN DAN PERINDUSTRIAN
		Rencana Pembangunan Industri Kabupaten (RPIK)	Tersedianya Rencana Pembangunan Industri Kabupaten (RPIK)			-	0,00	-	1	Paket		0,00	0,00		0,00		0,00		0,00	0,00	DINAS KOPERASI USAHA KECIL MENENGAH PERDAGANGAN DAN PERINDUSTRIAN
		Promosi Produk Hasil IKM Agro dan Hasil Hutan	Terpromosikannya Produk Hasil IKM Non Agro Kab. Sumedang			-	0,00	-	2	Kali		0,00	0,00		0,00		0,00		0,00	0,00	DINAS KOPERASI USAHA KECIL MENENGAH PERDAGANGAN DAN PERINDUSTRIAN
		Promosi Produk Hasil IKM Non Agro dan Kimia	Terpromosikannya Produk Hasil IKM Non Agro Kab. Sumedang			-	0,00	-	2	Kali		100.000.000,00	0,00		0,00		0,00		0,00	0,00	DINAS KOPERASI USAHA KECIL MENENGAH PERDAGANGAN DAN PERINDUSTRIAN

No	SASARAN	URUSAN/BIDANG URUSAN PEMERINTAHAN DAERAH DAN PROGRAM/KEGIATAN	INDIKATOR KINERJA PROGRAM (Outcome)/KEGIATAN (Output)	TARGET RPJMD KABUPATEN/KOTA PADA TAHUN 2023 (Akhir Periode RPJMD)		REALISASI CAPAIAN KINERJA RPJMD KABUPATEN/KOTA TA sampai dengan RKPd KABUPATEN/KOTA TAHUN LALU (n-2)		Target Kinerja dan Anggaran RKPd SKPD Tahun berjalan(Tahun n-1) yang dievaluasi		Realisasi Kinerja Pada Triwulan				Realisasi Capaian Kinerja dan Anggaran RKPd SKPD yang dievaluasi		Realisasi Kinerja dan Anggaran Renstra SKPD s/d tahun 2019(Akhir Tahun Pelaksanaan Renja SKPD Tahun 2019)		Tingkat Capaian Kinerja Dan Realisasi Anggaran Renstra SKPD s/d tahun 2019(%)		Perangkat Daerah Penanggung jawab		
				K	Rp	K	Rp	K	Rp	K	Rp	K	Rp	K	Rp	K	Rp	K	Rp			
18	DINAS PENANAMAN MODAL PELAYANAN TERPADU SATU PINTU			-		-			-		-			-	0,00		0		-	0,00	0,00	
	Program Peningkatan Penanaman Modal Daerah			90	736.442.036		-	20	770.000.000,00	0,00	7.045.750,00	0,00	41.827.000,00	0,00	48.872.750,00	0	48.872.750,00	0,00	6,35		DINAS PENANAMAN MODAL DAN PELAYANAN TERPADU SATU PINTU	
	Pembuatan Peta Potensi Investasi	Tersedianya dokumen daya tarik investasi		-	0,00		-	2	Dokumen 220.000.000,00	0,00		0,00	3.500.000,00	0,00	3.500.000,00	0	3.500.000,00	0,00	1,59		DINAS PENANAMAN MODAL DAN PELAYANAN TERPADU SATU PINTU	
	Perumusan Kebijakan Pelayanan Penanaman Modal dan Perizinan	Dokumen kebijakan pelayanan penanaman modal		-	0,00		-	1	Perbup/K epbup 80.000.000,00	0,00	7.045.750,00	0,00	10.049.250,00	0,00	17.095.000,00	0	17.095.000,00	0,00	21,37		DINAS PENANAMAN MODAL DAN PELAYANAN TERPADU SATU PINTU	
	Penyelenggaraan Promosi Penanaman Modal	Tersampainya informasi penanaman modal di Kabupaten Sumedang		-	0,00		-	1	Event Pameran 200.000.000,00	0,00		0,00	28.277.750,00	0,00	28.277.750,00	0	28.277.750,00	0,00	14,14		DINAS PENANAMAN MODAL DAN PELAYANAN TERPADU SATU PINTU	
	Penyelenggaraan Kerjasama Penanaman Modal	Kerjasama penanaman modal		-	0,00		-	1	Dokumen perjanjian kerjasama 100.000.000,00	0,00		0,00		0,00		0		0,00	0,00		DINAS PENANAMAN MODAL DAN PELAYANAN TERPADU SATU PINTU	
	Program Peningkatan Pelayanan Perizinan			85	582.416.648		-	75	555.984.000,00	19,30	50.804.225,00	33,90	81.181.400,00	53,20	131.985.625,00	53,2	131.985.625,00	70,93	23,74		DINAS PENANAMAN MODAL DAN PELAYANAN TERPADU SATU PINTU	
	Pelayanan Administrasi Perizinan	Pelayanan perizinan dan nonperizinan mudah, cepat, transparan, dan aman		-	0,00		-	5000	SK Ijin 280.030.000,00	965	20.054.750,00	1695	34.508.150,00	2.660,00	54.562.900,00	2660	54.562.900,00	53,20	19,48		DINAS PENANAMAN MODAL DAN PELAYANAN TERPADU SATU PINTU	
	Pemantauan, Pembinaan, Pengawasan dan Pengendalian Kegiatan Penanaman Modal dan Perizinan	Pemantauan, Pembinaan, pengawasan, dan pengendalian kegiatan penanaman modal dan perizinan		-	0,00		-	0	PMDN 26 Perusahaan, PMA 30 Perusahaan 125.000.000,00	10	12.765.250,00	18	21.363.250,00	28,00	34.128.500,00	28	34.128.500,00	0,00	27,30		DINAS PENANAMAN MODAL DAN PELAYANAN TERPADU SATU PINTU	

No	SASARAN	URUSAN/BIDANG URUSAN PEMERINTAHAN DAERAH DAN PROGRAM/KEGIATAN	INDIKATOR KINERJA PROGRAM (Outcome)/KEGIATAN (Output)	TARGET RPJMD KABUPATEN/KOTA PADA TAHUN 2023 (Akhir Periode RPJMD)		REALISASI CAPAIAN KINERJA RPJMD KABUPATEN/KOTA TA sampai dengan RKPd KABUPATEN/KOTA TAHUN LALU (n-2)		Target Kinerja dan Anggaran RKPd SKPD Tahun berjalan (Tahun n-1) yang dievaluasi				Realisasi Kinerja Pada Triwulan				Realisasi Capaian Kinerja dan Anggaran RKPd SKPD yang dievaluasi		Realisasi Kinerja dan Anggaran Renstra SKPD s/d tahun 2019 (Akhir Tahun Pelaksanaan Renja SKPD Tahun 2019)		Tingkat Capaian Kinerja Dan Realisasi Anggaran Renstra SKPD s/d tahun 2019 (%)		Perangkat Daerah Penanggung jawab
				K	Rp	K	Rp	K	Rp	K	Rp	K	Rp	K	Rp	K	Rp	K	Rp	K	Rp	
		Pengelolaan Data dan Pelaporan Penyelenggaraan PTSP	Tersusunnya data dan pelaporan penyelenggara PTSP	-	0,00	-	0,00	1	Tahun	50.000.000,00	3	3.082.550,00	3	5.456.250,00	6,00	8.538.800,00	6	8.538.800,00	600,00	17,08	DINAS PENANAMAN MODAL DAN PELAYANAN TERPADU SATU PINTU	
		Peningkatan Pengendalian dan Penanganan Pengaduan PTSP	Pengendalian dan penanganan pengaduan PTSP	-	0,00	-	0,00	1	Dokumen laporan penanganan pengaduan	100.954.000,00	0	14.955.675,00	1	19.853.750,00	1,00	34.809.425,00	1	34.809.425,00	100,00	34,48	DINAS PENANAMAN MODAL DAN PELAYANAN TERPADU SATU PINTU	
19	DINAS PARIWISATA, KEBUDAYAAN, KEPEMUDAAN DAN OLAHRAGA			-	-	-	-	-	-	-	-	-	-	0,00	-	0	-	0,00	0,00			
		Program Peningkatan Peran Serta Kepemudaan		338,00	1.607.900.000	-	-	270,00		1.110.000.000,00	0,00	-	0,00	130.440.600,00	0,00	130.440.600,00	0	130.440.600,00	0,00	11,75	DINAS PARIWISATA, KEBUDAYAAN, KEPEMUDAAN DAN OLAHRAGA	
		Pembinaan/Pembentukan Paskibraka Kabupaten Sumedang	Jumlah Anggota Paskibraka Kabupaten	-	0,00	-	0,00	54	Orang	300.000.000,00	0,00	-	37,15	111.435.000,00	37,15	111.435.000,00	37,15	111.435.000,00	68,80	37,15	DINAS PARIWISATA, KEBUDAYAAN, KEPEMUDAAN DAN OLAHRAGA	
		Pembinaan/Pembentukan Paskibra Tingkat Kecamatan	Jumlah Anggota Paskibra Kecamatan	-	0,00	-	0,00	600	Orang	250.000.000,00	0,00	-	100	190.056.000,00	100,00	190.056.000,00	100	190.056.000,00	16,67	76,02	DINAS PARIWISATA, KEBUDAYAAN, KEPEMUDAAN DAN OLAHRAGA	
		Jambore Pemuda se-Kabupaten Sumedang	Jumlah Peserta Jambore	-	0,00	-	0,00	100	Orang	-	0,00	-	0,00	-	0,00	-	0	-	0,00	0,00	DINAS PARIWISATA, KEBUDAYAAN, KEPEMUDAAN DAN OLAHRAGA	
		Penyuluhan Bahaya Narkoba dan HIV/AIDS	Jumlah Peserta Penyuluhan Narkoba	-	0,00	-	0,00	60	Orang	57.500.000,00	0,00	-	0,00	-	0,00	-	0	-	0,00	0,00	DINAS PARIWISATA, KEBUDAYAAN, KEPEMUDAAN DAN OLAHRAGA	
		Pembinaan SDM Bidang Kepemudaan	Jumlah Peserta Pelatihan Kepemudaan	-	0,00	-	0,00	100	Orang	-	0,00	-	0,00	-	0,00	-	0	-	0,00	0,00	DINAS PARIWISATA, KEBUDAYAAN, KEPEMUDAAN DAN OLAHRAGA	

No	SASARAN	URUSAN/BIDANG URUSAN PEMERINTAHAN DAERAH DAN PROGRAM/KEGIATAN	INDIKATOR KINERJA PROGRAM (Outcome)/KEGIATAN (Output)	TARGET RPJMD KABUPATEN/KOTA PADA TAHUN 2023 (Akhir Periode RPJMD)		REALISASI CAPAIAN KINERJA RPJMD KABUPATEN/KOTA TA sampai dengan RKPd KABUPATEN/KOTA TAHUN LALU (n-2)		Target Kinerja dan Anggaran RKPd SKPD Tahun berjalan(Tahun n-1) yang dievaluasi		Realisasi Kinerja Pada Triwulan				Realisasi Capaian Kinerja dan Anggaran RKPd SKPD yang dievaluasi		Realisasi Kinerja dan Anggaran Renstra SKPD s/d tahun 2019(Akhir Tahun Pelaksanaan Renja SKPD Tahun 2019)		Tingkat Capaian Kinerja Dan Realisasi Anggaran Renstra SKPD s/d tahun 2019(%)		Perangkat Daerah Penanggung jawab	
										I		II									
										K	Rp	K	Rp								K
		Pengelolaan Sarana dan Prasarana Kepemudaan	Jumlah Sarana Prasarana Kepemudaan yang dikelola	-	0,00	-	1	Lokasi	-	0,00	-	0,00	-	0,00	-	0	-	0,00	0,00	DINAS PARIWISATA, KEBUDAYAAN, KEPEMUDAAN DAN OLAHRAGA	
		Penyusunan Kebijakan Kepemudaan	Jumlah Peraturan Daerah tentang Kepemudaan	-	0,00	-	1	Dokumen	-	0,00	-	0,00	-	0,00	-	0	-	0,00	0,00	DINAS PARIWISATA, KEBUDAYAAN, KEPEMUDAAN DAN OLAHRAGA	
		Program Pembinaan, Pemasyarakatan dan Pengembangan Olahraga		20,00	1.571.100.000	-	20,00		1.280.000.000,00	0,00	-	20,00	60.400.000,00	20,00	60.400.000,00	20	60.400.000,00	100,00	4,72	DINAS PARIWISATA, KEBUDAYAAN, KEPEMUDAAN DAN OLAHRAGA	
		Pekan Olahraga Pelajar Wilayah Daerah (POPWILDA)	Jumlah atlet peserta POPWILDA	-	0,00	-	124	Cabor, Orang	-	500.000.000,00	0,00	-	125	55.400.000,00	125,00	55.400.000,00	125	55.400.000,00	100,81	11,08	DINAS PARIWISATA, KEBUDAYAAN, KEPEMUDAAN DAN OLAHRAGA
		Pekan Olahraga dan Seni Antar Pondok Pesantren Tingkat Wilayah (POSPEDAWIL)	Jumlah Atlet Peserta POSPEDAWIL	-	0,00	-	60	Orang (Cabor)	-	100.000.000,00	0,00	-	0,00	-	0,00	-	0	-	0,00	0,00	DINAS PARIWISATA, KEBUDAYAAN, KEPEMUDAAN DAN OLAHRAGA
		Pekan Olahraga Pemerintah Daerah (PORPEMDA)	Jumlah Atlet Peserta PORPEMDA	-	0,00	-	50	Orang (Cabor)	-	250.000.000,00	0,00	-	0,00	-	0,00	-	0	-	0,00	0,00	DINAS PARIWISATA, KEBUDAYAAN, KEPEMUDAAN DAN OLAHRAGA
		Pekan Olahraga Pelajar Daerah (POPDA)	Jumlah Atlet Peserta POPDA	-	0,00	-	0		-	0,00	-	0,00	-	0,00	-	0	-	0,00	0,00	DINAS PARIWISATA, KEBUDAYAAN, KEPEMUDAAN DAN OLAHRAGA	
		Pekan Olahraga Rekreasi Masyarakat	Jumlah Prestasi Olahraga	-	0,00	-	100	Orang (Cabor)	-	150.000.000,00	0,00	-	0,00	5.000.000,00	0,00	5.000.000,00	0	5.000.000,00	0,00	3,33	DINAS PARIWISATA, KEBUDAYAAN, KEPEMUDAAN DAN OLAHRAGA

No	SASARAN	URUSAN/BIDANG URUSAN PEMERINTAHAN DAERAH DAN PROGRAM/KEGIATAN	INDIKATOR KINERJA PROGRAM (Outcome)/KEGIATAN (Output)	TARGET RPJMD KABUPATEN/KOTA PADA TAHUN 2023 (Akhir Periode RPJMD)		REALISASI CAPAIAN KINERJA RPJMD KABUPATEN/KOTA TA sampai dengan RKPd KABUPATEN/KOTA TAHUN LALU (n-2)		Target Kinerja dan Anggaran RKPd SKPD Tahun berjalan (Tahun n-1) yang dievaluasi				Realisasi Kinerja Pada Triwulan				Realisasi Capaian Kinerja dan Anggaran RKPd SKPD yang dievaluasi		Realisasi Kinerja dan Anggaran Renstra SKPD s/d tahun 2019 (Akhir Tahun Pelaksanaan Renja SKPD Tahun 2019)		Tingkat Capaian Kinerja Dan Realisasi Anggaran Renstra SKPD s/d tahun 2019 (%)		Perangkat Daerah Penanggung jawab
												I		II								
												K	Rp	K	Rp							
		Pembinaan SDM Bidang Olah Raga	Jumlah Pelatih Olahraga yang dibina	-	0,00	-	40	Orang		50.000.000,00	0,00		0,00		0,00		0		0,00	0,00	DINAS PARIWISATA, KEBUDAYAAN, KEPEMUDAAN DAN OLAHRAGA	
		Pengadaan Sarana dan Prasarana Olahraga	Tersedianya alat olahraga	-	0,00	-	5	Cabor		160.000.000,00	0,00		0,00		0,00		0		0,00	0,00	DINAS PARIWISATA, KEBUDAYAAN, KEPEMUDAAN DAN OLAHRAGA	
		Pengelolaan Sarana dan Prasarana Olahraga	Jumlah Sarana dan Prasarana Olahraga yang Dikelola	-	0,00	-	2	Lokasi			0,00		0,00		0,00		0		0,00	0,00	DINAS PARIWISATA, KEBUDAYAAN, KEPEMUDAAN DAN OLAHRAGA	
		Penyusunan Kebijakan Bidang Keolahragaan	Jumlah Dokumen Peraturan Bidang Keolahragaan	-	0,00	-	1	Dokumen			0,00		0,00		0,00		0		0,00	0,00	DINAS PARIWISATA, KEBUDAYAAN, KEPEMUDAAN DAN OLAHRAGA	
		Pembinaan Perempuan Dalam Olahraga	Jumlah Peserta Pelatihan dan Lomba Gerak Jalan	-	0,00	-	100	Orang		200.000.000,00	0,00		0,00		0,00		0		0,00	0,00	DINAS PARIWISATA, KEBUDAYAAN, KEPEMUDAAN DAN OLAHRAGA	
		Program Pengelolaan Kekayaan Budaya					11			650.000.000,00	0,00	9.500.000,00	2,00	714.556.250,00	2,00	724.056.250,00	2	724.056.250,00	18,18	111,39	DINAS PARIWISATA, KEBUDAYAAN, KEPEMUDAAN DAN OLAHRAGA	
		Pelestarian dan Aktualisasi Adat Budaya Daerah	Jumlah Pentas Adat Budaya Daerah	-	0,00	-	10	Kali		90.000.000,00	0,00		28	597.990.000,00	28,00	597.990.000,00	28	597.990.000,00	280,00	664,43	DINAS PARIWISATA, KEBUDAYAAN, KEPEMUDAAN DAN OLAHRAGA	
		Festival Kebudayaan Daerah	Jumlah Pentas Adat Budaya Daerah	-	0,00	-	15	Kali		413.000.000,00	0,00		9.500.000,00	0,00	116.566.250,00	0,00	126.066.250,00	0	126.066.250,00	0,00	30,52	DINAS PARIWISATA, KEBUDAYAAN, KEPEMUDAAN DAN OLAHRAGA

No	SASARAN	URUSAN/BIDANG URUSAN PEMERINTAHAN DAERAH DAN PROGRAM/KEGIATAN	INDIKATOR KINERJA PROGRAM (Outcome)/KEGIATAN (Output)	TARGET RPJMD KABUPATEN/KOTA PADA TAHUN 2023 (Akhir Periode RPJMD)		REALISASI CAPAIAN KINERJA RPJMD KABUPATEN/KOTA TA sampai dengan RKPd KABUPATEN/KOTA TAHUN LALU (n-2)		Target Kinerja dan Anggaran RKPd SKPD Tahun berjalan (Tahun n-1) yang dievaluasi				Realisasi Kinerja Pada Triwulan				Realisasi Capaian Kinerja dan Anggaran RKPd SKPD yang dievaluasi		Realisasi Kinerja dan Anggaran Renstra SKPD s/d tahun 2019 (Akhir Tahun Pelaksanaan Renja SKPD Tahun 2019)		Tingkat Capaian Kinerja Dan Realisasi Anggaran Renstra SKPD s/d tahun 2019 (%)		Perangkat Daerah Penanggung jawab
				K	Rp	K	Rp	K		Rp	K	Rp	K	Rp	K	Rp	K	Rp	K	Rp		
		Penyusunan Kebijakan tentang Kebudayaan Daerah	Jumlah Dokumen Kebijakan (Perbup, Keppup, dll)	-	0,00	-	1	Dokumen	-	0,00	-	0,00	-	0,00	-	0,00	-	0	-	0,00	0,00	DINAS PARIWISATA, KEBUDAYAAN, KEPEMUDAAN DAN OLAHRAGA
		Pemberian Penghargaan kepada Pelaku Seni Budaya Sumedang	Jumlah Pelaku Seniman dan Budayawan Yang Diberi Penghargaan	-	0,00	-	10	Orang	-	30.000.000,00	-	0,00	-	0,00	-	0,00	-	0	-	0,00	0,00	DINAS PARIWISATA, KEBUDAYAAN, KEPEMUDAAN DAN OLAHRAGA
		Perlindungan Terhadap Potensi Budaya Daerah Kabupaten Sumedang melalui HAKI (Hak Kekayaan Intelektual)	Jenis Potensi Budaya yang Dilindungi	-	0,00	-	10	Jenis	-	0,00	-	0,00	-	0,00	-	0,00	-	0	-	0,00	0,00	DINAS PARIWISATA, KEBUDAYAAN, KEPEMUDAAN DAN OLAHRAGA
		Pembinaan Kelembagaan Kebudayaan	Jumlah Paguyuban Seni Budaya Yang Dibina	-	0,00	-	26	Orang	-	20.000.000,00	-	0,00	-	0,00	-	0,00	-	0	-	0,00	0,00	DINAS PARIWISATA, KEBUDAYAAN, KEPEMUDAAN DAN OLAHRAGA
		Pemanfaatan Cagar Budaya	Jumlah Cagar Budaya yang dilestarikan	-	0,00	-	10	cagar budaya	-	0,00	-	0,00	-	0,00	-	0,00	-	0	-	0,00	0,00	DINAS PARIWISATA, KEBUDAYAAN, KEPEMUDAAN DAN OLAHRAGA
		Penetapan Cagar Budaya Peringkat Kabupaten	Jumlah Cagar Budaya yang Ditetapkan	-	0,00	-	22	cagar budaya	-	0,00	-	0,00	-	0,00	-	0,00	-	0	-	0,00	0,00	DINAS PARIWISATA, KEBUDAYAAN, KEPEMUDAAN DAN OLAHRAGA
		Restorasi Bangunan Cagar Budaya	Jumlah Bangunan Cagar Budaya yang dipelihara	-	0,00	-	1	Unit	-	0,00	-	0,00	-	0,00	-	0,00	-	0	-	0,00	0,00	DINAS PARIWISATA, KEBUDAYAAN, KEPEMUDAAN DAN OLAHRAGA
		Pendataan Potensi Kebudayaan Kabupaten Sumedang	Jumlah Potensi Budaya Daerah	-	0,00	-	20	Jenis	-	0,00	-	0,00	-	0,00	-	0,00	-	0	-	0,00	0,00	DINAS PARIWISATA, KEBUDAYAAN, KEPEMUDAAN DAN OLAHRAGA

No	SASARAN	URUSAN/BIDANG URUSAN PEMERINTAHAN DAERAH DAN PROGRAM/KEGIATAN	INDIKATOR KINERJA PROGRAM (Outcome)/KEGIATAN (Output)	TARGET RPJMD KABUPATEN/KOTA PADA TAHUN 2023 (Akhir Periode RPJMD)		REALISASI CAPAIAN KINERJA RPJMD KABUPATEN/KOTA TA sampai dengan RKPd KABUPATEN/KOTA TAHUN LALU (n-2)		Target Kinerja dan Anggaran RKPd SKPD Tahun berjalan(Tahun n-1) yang dievaluasi				Realisasi Kinerja Pada Triwulan				Realisasi Capaian Kinerja dan Anggaran RKPd SKPD yang dievaluasi		Realisasi Kinerja dan Anggaran Renstra SKPD s/d tahun 2019(Akhir Tahun Pelaksanaan Renja SKPD Tahun 2019)		Tingkat Capaian Kinerja Dan Realisasi Anggaran Renstra SKPD s/d tahun 2019(%)		Perangkat Daerah Penanggung jawab
												I		II								
												K	Rp	K	Rp							
		Pendokumentasian Seni Tradisi dan Seni Buhun Kabupaten Sumedang	Jumlah seni tradisi dan seni buhun	-	0,00	-	20	Jenis	-	0,00	-	0,00	-	0,00	-	0	-	0,00	0,00	DINAS PARIWISATA, KEBUDAYAAN, KEPEMUDAAN DAN OLAHRAGA		
		Pengelolaan Gedung Kesenian	Jumlah Gedung Kesenian yang dikelola	-	0,00	-	1	Unit	-	0,00	-	0,00	-	0,00	-	0	-	0,00	0,00	DINAS PARIWISATA, KEBUDAYAAN, KEPEMUDAAN DAN OLAHRAGA		
		Pengadaan Sarana/Prasarana Alat Kesenian	Jumlah Sarana Prasarana Kesenian	-	0,00	-	1	paket	-	0,00	-	0,00	-	0,00	-	0	-	0,00	0,00	DINAS PARIWISATA, KEBUDAYAAN, KEPEMUDAAN DAN OLAHRAGA		
		Program Pengembangan Pemasaran Pariwisata		-		-	4			1.250.000.000,00	0,00	124.307.000,00	2,00	597.990.000,00	2,00	722.297.000,00	2	722.297.000,00	50,00	57,78	DINAS PARIWISATA, KEBUDAYAAN, KEPEMUDAAN DAN OLAHRAGA	
		Promosi Pariwisata Nusantara	Frekuensi Promosi Pariwisata	-	0,00	-	22	Kali		1.200.000.000,00	0	124.307.000,00	2	597.990.000,00	2,00	722.297.000,00	2	722.297.000,00	9,09	60,19	DINAS PARIWISATA, KEBUDAYAAN, KEPEMUDAAN DAN OLAHRAGA	
		Temu Sektor Pendukung Pariwisata	Jumlah pelaksanaan koordinasi dengan sektor pendukung pariwisata	-	0,00	-	4	Kali		0		0		0,00		0		0,00	0,00	DINAS PARIWISATA, KEBUDAYAAN, KEPEMUDAAN DAN OLAHRAGA		
		Pengembangan Sumber Daya Manusia Sektor Pariwisata	Jumlah Pelaksanaan Pengembangan SDM Pariwisata	-	0,00	-	100	Kali (Orang)		308.400.000,00	0		0		0,00		0		0,00	0,00	DINAS PARIWISATA, KEBUDAYAAN, KEPEMUDAAN DAN OLAHRAGA	
		Pengembangan dan Penguatan Informasi dan Database	Jumlah dokumen informasi dan database kepariwisataan Kabupaten Sumedang	-	0,00	-	2	Jenis		0		0		0,00		0		0,00	0,00	DINAS PARIWISATA, KEBUDAYAAN, KEPEMUDAAN DAN OLAHRAGA		

No	SASARAN	URUSAN/BIDANG URUSAN PEMERINTAHAN DAERAH DAN PROGRAM/KEGIATAN	INDIKATOR KINERJA PROGRAM (Outcome)/KEGIATAN (Output)	TARGET RPJMD KABUPATEN/KOTA PADA TAHUN 2023 (Akhir Periode RPJMD)		REALISASI CAPAIAN KINERJA RPJMD KABUPATEN/KOTA TA sampai dengan RKPd KABUPATEN/KOTA TAHUN LALU (n-2)		Target Kinerja dan Anggaran RKPd SKPD Tahun berjalan(Tahun n-1) yang dievaluasi		Realisasi Kinerja Pada Triwulan				Realisasi Capaian Kinerja dan Anggaran RKPd SKPD yang dievaluasi		Realisasi Kinerja dan Anggaran Renstra SKPD s/d tahun 2019(Akhir Tahun Pelaksanaan Renja SKPD Tahun 2019)		Tingkat Capaian Kinerja Dan Realisasi Anggaran Renstra SKPD s/d tahun 2019(%)		Perangkat Daerah Penanggung jawab
										I		II								
										K	Rp	K	Rp							
		Program Pengembangan Destinasi Pariwisata		-		-	5		3.944.231.000,00	0,00		1,00	4.556.000,00	1,00	4.556.000,00	1	4.556.000,00	20,00	0,12	DINAS PARIWISATA, KEBUDAYAAN, KEPEMUDAAN DAN OLAHRAGA
		Pengembangan Objek Pariwisata	Jumlah Pembangunan Objek Daya Tarik Wisata	-	0,00	-	3	Lokasi	-	0		0	-	0,00		0	-	0,00	0,00	DINAS PARIWISATA, KEBUDAYAAN, KEPEMUDAAN DAN OLAHRAGA
		Peningkatan Pembangunan Sarana dan Prasarana Pariwisata	Jumlah Pembangunan Sarana dan Prasarana Objek Daya Tarik Wisata	-	0,00	-	4	Lokasi	2.089.600.000,00	0		4,00	4.556.000,00	4,00	4.556.000,00	4	4.556.000,00	100,00	0,22	DINAS PARIWISATA, KEBUDAYAAN, KEPEMUDAAN DAN OLAHRAGA
		Pemantauan Program Pengembangan Destinasi Pariwisata	Dokumen Pematauan Pengembangan Pariwisata	-	0,00	-	1	Dokumen	-	0		0	-	0,00		0	-	0,00	0,00	DINAS PARIWISATA, KEBUDAYAAN, KEPEMUDAAN DAN OLAHRAGA
		Pengembangan Daerah Tujuan Wisata	Jumlah Daerah Tujuan Wisata	-	0,00	-	1	Lokasi	-	0		0	-	0,00		0	-	0,00	0,00	DINAS PARIWISATA, KEBUDAYAAN, KEPEMUDAAN DAN OLAHRAGA
		Pengembangan Desa Wisata di Kabupaten Sumedang	Jumlah pengembangan desa wisata	-	0,00	-	1	Lokasi	200.000.000,00	0		0	-	0,00		0	-	0,00	0,00	DINAS PARIWISATA, KEBUDAYAAN, KEPEMUDAAN DAN OLAHRAGA
		Penyusunan Rencana Induk Pembangunan Pariwisata Daerah	Jumlah Dokumen Rencana Induk Pembangunan Kepariwisata Daerah	-	0,00	-	1	Dokumen	-	0		0	-	0,00		0	-	0,00	0,00	DINAS PARIWISATA, KEBUDAYAAN, KEPEMUDAAN DAN OLAHRAGA
		Penyusunan Perencanaan Teknis Pengembangan Destinasi Pariwisata	Jumlah Dokumen Perencanaan Teknis	-	0,00	-	1	Dokumen	300.000.000,00	0		0	-	0,00		0	-	0,00	0,00	DINAS PARIWISATA, KEBUDAYAAN, KEPEMUDAAN DAN OLAHRAGA

No	SASARAN	URUSAN/BIDANG URUSAN PEMERINTAHAN DAERAH DAN PROGRAM/KEGIATAN	INDIKATOR KINERJA PROGRAM (Outcome)/KEGIATAN (Output)	TARGET RPJMD KABUPATEN/KOTA PADA TAHUN 2023 (Akhir Periode RPJMD)		REALISASI CAPAIAN KINERJA RPJMD KABUPATEN/KOTA TA sampai dengan RKPD KABUPATEN/KOTA TAHUN LALU (n-2)		Target Kinerja dan Anggaran RKPD SKPD Tahun berjalan(Tahun n-1) yang dievaluasi				Realisasi Kinerja Pada Triwulan				Realisasi Capaian Kinerja dan Anggaran RKPD SKPD yang dievaluasi		Realisasi Kinerja dan Anggaran Renstra SKPD s/d tahun 2019(Akhir Tahun Pelaksanaan Renja SKPD Tahun 2019)		Tingkat Capaian Kinerja Dan Realisasi Anggaran Renstra SKPD s/d tahun 2019(%)		Perangkat Daerah Penanggung jawab
				K	Rp	K	Rp	K		Rp	K	Rp	K	Rp	K	Rp	K	Rp	K	Rp		
		Pengembangan Daya Tarik Wisata	Jumlah Pengembangan Daya Tarik Wisata	-	0,00	-	1	Lokasi	1.521.317.000,00	0	-	0	-	0,00	-	0	-	0,00	0,00	DINAS PARIWISATA, KEBUDAYAAN, KEPEMUDAAN DAN OLAHRAGA		
		Program Pengembangan Ekonomi Kreatif		16,00	850.000.000	-	10		695.000.000,00	0,00	100.973.500,00	1,00	193.509.000,00	1,00	294.482.500,00	1	294.482.500,00	10,00	42,37	DINAS PARIWISATA, KEBUDAYAAN, KEPEMUDAAN DAN OLAHRAGA		
		Pembangunan Galeri Sumedang Kreatif	Jumlah Galeri Ekonomi Kreatif	-	0,00	-	1	Unit	-	0,00	-	0,00	-	0,00	-	0	-	0,00	0,00	DINAS PARIWISATA, KEBUDAYAAN, KEPEMUDAAN DAN OLAHRAGA		
		Inventarisasi Para Pelaku Ekonomi Kreatif Kabupaten Sumedang	Jumlah Peserta Pelaku Ekonomi Kreatif	-	0,00	-	50	Orang	-	0,00	-	0,00	-	0,00	-	0	-	0,00	0,00	DINAS PARIWISATA, KEBUDAYAAN, KEPEMUDAAN DAN OLAHRAGA		
		Promosi Ekonomi Kreatif Unggulan	Jumlah Promosi Sektor Ekonomi Kreatif	-	0,00	-	2	Kali	200.000.000,00	0,00	100.053.500,00	0,00	193.509.000,00	0,00	293.562.500,00	0	293.562.500,00	0,00	146,78	DINAS PARIWISATA, KEBUDAYAAN, KEPEMUDAAN DAN OLAHRAGA		
		Pelatihan Teknis Para Pelaku Ekonomi Kreatif Masyarakat	Jumlah Peserta Pelatihan SDM Ekonomi Kreatif	-	0,00	-	60	Kali (Orang)	200.000.000,00	0,00	920.000,00	0,00	-	0,00	920.000,00	0	920.000,00	0,00	0,46	DINAS PARIWISATA, KEBUDAYAAN, KEPEMUDAAN DAN OLAHRAGA		
20	DINAS ARSIP DAN PERPUSTAKAAN			-	-	-	-		-	-	-	-	-	0,00	-	0	-	0,00	0,00			
		Program Pengembangan Budaya Baca dan Pembinaan Perpustakaan		82.737,00	3.730.000.000	-	73511,00		522.874.150,00	14,26	143.794.400,00	36,44	160.596.250,00	50,70	304.390.650,00	50,7	304.390.650,00	0,07	58,21	DINAS ARSIP DAN PERPUSTAKAAN		
		Layanan Perpustakaan	Tersedianya jasa pelayanan perpustakaan keliling, pada hari Sabtu dan hari-hari tertentu	-	0,00	-	20000	Pengunjung	270.000.000,00	4313	12.240.000,00	7388	148.371.250,00	11.701,00	160.611.250,00	11701	160.611.250,00	58,51	59,49	DINAS ARSIP DAN PERPUSTAKAAN		
		Pengadaan Bahan Pustaka Perpustakaan	Tersedianya koleksi bahan pustaka perpustakaan daerah	-	0,00	-	1000	Eksemplar	129.500.000,00	0	-	1000	95.064.400,00	1.000,00	95.064.400,00	1000	95.064.400,00	100,00	73,41	DINAS ARSIP DAN PERPUSTAKAAN		
		Pengadaan Sarana dan Prasarana Perpustakaan	Tersedianya sarana dan prasarana pendukung perpustakaan daerah	-	0,00	-	4	Jenis	50.000.000,00	0	-	0	-	0,00	-	0	-	0,00	0,00	DINAS ARSIP DAN PERPUSTAKAAN		

No	SASARAN	URUSAN/BIDANG URUSAN PEMERINTAHAN DAERAH DAN PROGRAM/KEGIATAN	INDIKATOR KINERJA PROGRAM (Outcome)/KEGIATAN (Output)	TARGET RPJMD KABUPATEN/KOTA PADA TAHUN 2023 (Akhir Periode RPJMD)		REALISASI CAPAIAN KINERJA RPJMD KABUPATEN/KOTA sampai dengan RKPD KABUPATEN/KOTA TAHUN LALU (n-2)		Target Kinerja dan Anggaran RKPD SKPD Tahun berjalan(Tahun n-1) yang dievaluasi		Realisasi Kinerja Pada Triwulan				Realisasi Capaian Kinerja dan Anggaran RKPD SKPD yang dievaluasi		Realisasi Kinerja dan Anggaran Renstra SKPD s/d tahun 2019(Akhir Tahun Pelaksanaan Renja SKPD Tahun 2019)		Tingkat Capaian Kinerja Dan Realisasi Anggaran Renstra SKPD s/d tahun 2019(%)		Perangkat Daerah Penanggung jawab	
				K	Rp	K	Rp	K		Rp	K	Rp	K	Rp	K	Rp	K	Rp	K		Rp
		Pembinaan Pengelola Perpustakaan	Jumlah peserta pelatihan manajemen pengelolaan perpustakaan	-	0,00	-	50	Orang	40.000.000,00	0	-	0	-	0,00	-	0	-	0,00	0,00	DINAS ARSIP DAN PERPUSTAKAAN	
		Pemeliharaan Rutin Berkala Bahan Pustaka	Terpeliharanya bahan Pustaka dari bakteri dan kutu buku	-	0,00	-	1000	Eksemplar	55.000.000,00	0	-	0	-	0,00	-	0	-	0,00	0,00	DINAS ARSIP DAN PERPUSTAKAAN	
		Pembinaan dan Monitoring Perpustakaan	Jumlah perpustakaan sekolah/desa/pondok pesantren/TBM yang mendapat pembinaan	-	0,00	-	50	Orang	35.000.000,00	10	5.900.000,00	15	5.900.000,00	25,00	11.800.000,00	25	11.800.000,00	50,00	33,71	DINAS ARSIP DAN PERPUSTAKAAN	
		Pengelolaan Sistem Informasi Manajemen Pengelolaan Perpustakaan	Tersedianya sistem informasi manajemen Pengelolaan Perpustakaan (INLIS) yang memadai	-	0,00	-	1	Paket	25.000.000,00	3	6.225.000,00	6	6.325.000,00	9,00	12.550.000,00	9	12.550.000,00	900,00	50,20	DINAS ARSIP DAN PERPUSTAKAAN	
		Stok Opname Bahan Pustaka	Terdatanya Jumlah Judul Buku dan Kebutuhan buku perpustakaan	-	0,00	-	1	Paket	25.000.000,00	0	-	0	-	0,00	-	0	-	0,00	0,00	DINAS ARSIP DAN PERPUSTAKAAN	
		Pengembangan Koleksi Perpustakaan	Tersedianya bahan pustaka untuk melayani kbutuhan pemustaka	-	0,00	-	0	Perpustakaan Daerah, Perpustakaan Keliling, Pojok baca dan Perpustakaan instansi	910.000.000,00	0	-	0	-	0,00	-	0	-	0,00	0,00	DINAS ARSIP DAN PERPUSTAKAAN	
		Program Penyelamatan dan Pelestarian Dokumen/Arsip Daerah		100	11.217.282.000	-	21,82		656.987.700,00	4,00	279.671.500,00	9,09	392.524.875,00	13,09	672.196.375,00	13,09	672.196.375,00	59,99	102,31	DINAS ARSIP DAN PERPUSTAKAAN	
		Pemeliharaan Rutin/Berkala Arsip	Terjaga dan terpeliharanya dokumen arsip dari gangguan bakteri, Jamur dan kutu buku	-	0,00	-	4	Triwulan	30.000.000,00	0	-	2	149.625.600,00	2,00	149.625.600,00	2	149.625.600,00	50,00	498,75	DINAS ARSIP DAN PERPUSTAKAAN	
		Pendataan dan Penataan Arsip	Terselenggaranya pendataan dan Pentaan arsip daerah yang berasal dari SKPD secara maksimal	-	0,00	-	2500	Berkas	170.000.000,00	600	10.778.750,00	650	10.710.000,00	1.250,00	21.488.750,00	1250	21.488.750,00	50,00	12,64	DINAS ARSIP DAN PERPUSTAKAAN	
		Monitoring dan Evaluasi Data Kearsipan	Terselenggaranya Monitoring dan evaluasi arsip daerah	-	0,00	-	8	Perangkat Daerah	40.607.000,00	0	-	3	7.845.000,00	3,00	7.845.000,00	3	7.845.000,00	37,50	19,32	DINAS ARSIP DAN PERPUSTAKAAN	
		Penilaian dan Akuisisi Arsip	Terjaga dan terpeliharanya dokumen/arsip	-	0,00	-	8	Perangkat Daerah	36.675.000,00	0	-	0	-	0,00	-	0	-	0,00	0,00	DINAS ARSIP DAN PERPUSTAKAAN	
		Pembinaan Pengelola Kearsipan	Terjaga dan terpeliharanya dokumen/arsip	-	0,00	-	112	Orang	70.602.400,00	80	129.057.000,00	0	-	80,00	129.057.000,00	80	129.057.000,00	71,43	182,79	DINAS ARSIP DAN PERPUSTAKAAN	
		Pengadaan Record Center	Tersedianya sarana dan prasarana kearsipan	-	0,00	-	1	Unit Record Center	257.115.600,00	0	-	1	224.344.275,00	1,00	224.344.275,00	1	224.344.275,00	100,00	87,25	DINAS ARSIP DAN PERPUSTAKAAN	

No	SASARAN	URUSAN/BIDANG URUSAN PEMERINTAHAN DAERAH DAN PROGRAM/KEGIATAN	INDIKATOR KINERJA PROGRAM (Outcome)/KEGIATAN (Output)	TARGET RPJMD KABUPATEN/KOTA PADA TAHUN 2023 (Akhir Periode RPJMD)		REALISASI CAPAIAN KINERJA RPJMD KABUPATEN/KOTA TA sampai dengan RKPd KABUPATEN/KOTA TAHUN LALU (n-2)		Target Kinerja dan Anggaran RKPd SKPD Tahun berjalan(Tahun n-1) yang dievaluasi				Realisasi Kinerja Pada Triwulan				Realisasi Capaian Kinerja dan Anggaran RKPd SKPD yang dievaluasi		Realisasi Kinerja dan Anggaran Renstra SKPD s/d tahun 2019(Akhir Tahun Pelaksanaan Renja SKPD Tahun 2019)		Tingkat Capaian Kinerja Dan Realisasi Anggaran Renstra SKPD s/d tahun 2019(%)		Perangkat Daerah Penanggung jawab
				K	Rp	K	Rp	K		Rp	K	Rp	K	Rp	K	Rp	K	Rp	K	Rp		
21	DINAS PETERNAKAN DAN PERIKANAN				-	-									0,00	-	0	-	0,00	0,00		
		Program Peningkatan Produksi Perikanan			4.257.917.069	-		4.625.000.000,00		68.945.250,00		107.149.600,00	0,00	176.094.850,00	0	176.094.850,00	0,00	3,81		DINAS PERIKANAN DAN PETERNAKAN		
		Pengembangan Bibit Ikan Unggul	Jumlah Benih Ikan Nila		-	0,00	-	1.680.000	Ekor	100.000.000,00	4	7.674.000,00	4	14.568.100,00	8,00	22.242.100,00	8	22.242.100,00	0,00	22,24	DINAS PERIKANAN DAN PETERNAKAN	
		Pengembangan Pembesaran Ikan Unggulan	Jumlah Ikan Konsumsi Ikan Lele Ikan Gurame		-	0,00	-	1.500	Ekor	75.000.000,00	0,00	-	0,00	-	0,00	-	0	-	0,00	0,00	DINAS PERIKANAN DAN PETERNAKAN	
		Pengembangan Sistem Informasi Perikanan	Data Statistik Perikanan		-	0,00	-	1	Dokumen	100.000.000,00	0,00	-	0,00	-	0,00	-	0	-	0,00	0,00	DINAS PERIKANAN DAN PETERNAKAN	
		Pengelolaan Balai Benih Ikan (BBI)	Jumlah Benih Ikan		-	0,00	-	1.500.000	Ekor	100.000.000,00	3	6.610.000,00	3	66.265.000,00	6,00	72.875.000,00	6	72.875.000,00	0,00	72,88	DINAS PERIKANAN DAN PETERNAKAN	
		Pengembangan dan Pelestarian Ikan Lokal Unggulan	-		-	0,00	-	0		-	0,00	-	0,00	-	0,00	-	0	-	0,00	0,00	DINAS PERIKANAN DAN PETERNAKAN	
		Pengawasan Lingkungan Sumber Daya Perairan pada POKMASWAS (Kelompok Masyarakat Pengawas Perairan)	Jumlah Terbina Kelompok Perikanan		-	0,00	-	25	Kelompok	130.000.000,00	15	59.250.250,00	15	12.430.000,00	30,00	71.680.250,00	30	71.680.250,00	120,00	55,14	DINAS PERIKANAN DAN PETERNAKAN	
		Pengembangan Budidaya Mina Padi	Jumlah Ikan Konsumsi		-	0,00	-	4,5	Kg	75.000.000,00	0	1.360.000,00	2	10.931.500,00	2,00	12.291.500,00	2	12.291.500,00	44,44	16,39	DINAS PERIKANAN DAN PETERNAKAN	
		Pembinaan dan Pengendalian Lingkungan dan Kesehatan Ikan	Jumlah Pemantauan		-	0,00	-	26	kecamatan	150.000.000,00	20	28.454.750,00	20	5.810.000,00	40,00	34.264.750,00	40	34.264.750,00	153,85	22,84	DINAS PERIKANAN DAN PETERNAKAN	

No	SASARAN	URUSAN/BIDANG URUSAN PEMERINTAHAN DAERAH DAN PROGRAM/KEGIATAN	INDIKATOR KINERJA PROGRAM (Outcome)/KEGIATAN (Output)	TARGET RPJMD KABUPATEN/KOTA PADA TAHUN 2023 (Akhir Periode RPJMD)		REALISASI CAPAIAN KINERJA RPJMD KABUPATEN/KOTA TA sampai dengan RKPD KABUPATEN/KOTA TAHUN LALU (n-2)		Target Kinerja dan Anggaran RKPd SKPD Tahun berjalan(Tahun n-1) yang dievaluasi				Realisasi Kinerja Pada Triwulan				Realisasi Capaian Kinerja dan Anggaran RKPd SKPD yang dievaluasi		Realisasi Kinerja dan Anggaran Renstra SKPD s/d tahun 2019(Akhir Tahun Pelaksanaan Renja SKPD Tahun 2019)		Tingkat Capaian Kinerja Dan Realisasi Anggaran Renstra SKPD s/d tahun 2019(%)		Perangkat Daerah Penanggung jawab
				K	Rp	K	Rp	K	Rp	K	Rp	K	Rp	K	Rp	K	Rp	K	Rp	K	Rp	
		Pembangunan/Rehabilitasi Sarana dan Prasarana Pokok Unit Perbenihan (UPTD Kabupaten/Kota)	- Rehabilitasi Kolam/ Bak Induk/ Calon Induk - Rehabilitasi Kolam/ Pemijahan - Rehabilitasi Saluran Air Pasok (Masuk) dan Buang (Keluar) - Pembangunan/ Rehabilitasi Tandon - Paket Pemijahan Buatan (Wadah Ikan dari Plastik/ Fiber Glass, Happa, Selang Kanulasi, Ovaprim/ HCG, Syringe/ Alat Suntik, Kakaban, Larutan Nacl/ Impus, Aquabidest) - Paket Penetasan (Hapa, Corong Penetasan, Pompa Celup, Heater) - Paket Pengukuran dan Pemeriksaan Kesehatan Ikan/ Mutu Benih (Timbangan, DO Meter, PH Meter, Termometer, Mikroskop, Water Quality Test Kit) - Penyediaan Calon Induk Unggul				0,00	1	Paket	1.849.000.000,00	0,00		0,00	0,00		0		0,00	0,00	DINAS PERIKANAN DAN PETERNAKAN		
		Pengadaan Sarana dan Prasarana Pemberdayaan Usaha Kecil Masyarakat Kelautan dan Perikanan (Nelayan dan Pembudidaya Ikan)	1. Alat Penangkapan Ikan Ramah Lingkungan 2. Alat Bantu Penangkapan Ikan 3. Paket Percontohan Nila di Kolam/ Tambak 4. Paket Percontohan Budidaya Ikan Hias 5. Paket Budidaya Lele di Kolam				0,00	1	Paket	1.651.000.000,00	0,00		0,00	0,00		0		0,00	0,00	DINAS PERIKANAN DAN PETERNAKAN		
		Penguatan Ekonomi Masyarakat Industri Hasil Tembaku Melalui Pengembangan Perikanan	- Kelompok Penerima bantuan - Calon Induk ikan Nila - sarana Budidaya Ikan - Pakan Ikan - Pelatihan Budidaya - Sarana Penangkapan Ikan - Pelatihan Penangkapan Ikan - sarana Pengolahan Ikan - Pelatihan Pengolahan Ikan - Kegiatan Gemar Makan Ikan				0,00	15	kelompok	675.000.000,00	0		6	14.142.000,00	6,00	14.142.000,00	6	14.142.000,00	40,00	2,10	DINAS PERIKANAN DAN PETERNAKAN	
		Program Peningkatan Pengolahan dan Pemasaran Produksi Perikanan		64,00	238.262.500			48,00		175.000.000,00	0,00		0,00	0,00		0		0,00	0,00	DINAS PERIKANAN DAN PETERNAKAN		

No	SASARAN	URUSAN/BIDANG URUSAN PEMERINTAHAN DAERAH DAN PROGRAM/KEGIATAN	INDIKATOR KINERJA PROGRAM (Outcome)/KEGIATAN (Output)	TARGET RPJMD KABUPATEN/KOTA PADA TAHUN 2023 (Akhir Periode RPJMD)		REALISASI CAPAIAN KINERJA RPJMD KABUPATEN/KOTA TA sampai dengan RKPD KABUPATEN/KOTA TAHUN LALU (n-2)		Target Kinerja dan Anggaran RKP SKPD Tahun berjalan(Tahun n-1) yang dievaluasi				Realisasi Kinerja Pada Triwulan				Realisasi Capaian Kinerja dan Anggaran RKP SKPD yang dievaluasi		Realisasi Kinerja dan Anggaran Renstra SKPD s/d tahun 2019(Akhir Tahun Pelaksanaan Renja SKPD Tahun 2019)		Tingkat Capaian Kinerja Dan Realisasi Anggaran Renstra SKPD s/d tahun 2019(%)		Perangkat Daerah Penanggung jawab
				K	Rp	K	Rp	K		Rp	K	Rp	K	Rp	K	Rp	K	Rp	K	Rp		
		Pembinaan Kelompok Pengolahan dan Pemasaran (POKLAHSAR) Hasil Perikanan	Jumlah POKLAHSAR Terbina		-	0,00	-	12	Kelompok		100.000.000,00	0,00	-	0,00	-	0,00	-	0	-	0,00	0,00	DINAS PERIKANAN DAN PETERNAKAN
		Promosi dan Pameran Produk Perikanan	Jumlah Promosi		-	0,00	-	1	Kali		75.000.000,00	0,00	-	0,00	-	0,00	-	0	-	0,00	0,00	DINAS PERIKANAN DAN PETERNAKAN
		Program Pencegahan dan Penanggulangan Penyakit Hewan		100,00	672.800.625		-	100,00		100.000.000,00	100,00	875.000,00	100,00	21.740.000,00	200,00	22.615.000,00	200	22.615.000,00	100,00	22,62	DINAS PERIKANAN DAN PETERNAKAN	
		Pemeliharaan Kesehatan, Pencegahan dan Penanggulangan Penyakit Hewan	1) Jumlah Hewan Tervaksin : - Anjing - Unggas -2) Jumlah Pelayanan Kesehatan Hewan		-	0,00	-	1	paket		100.000.000,00	1	875.000,00	1	21.740.000,00	2,00	22.615.000,00	2	22.615.000,00	2,00	22,62	DINAS PERIKANAN DAN PETERNAKAN
		Program Peningkatan Kesehatan Masyarakat Veteriner		100,00	321.550.625		-	100,00		100.000.000,00	100,00	-	100,00	294.500,00	200,00	294.500,00	200	294.500,00	100,00	0,29	DINAS PERIKANAN DAN PETERNAKAN	
		Pengawasan Kesehatan Masyarakat Veteriner	Meningkatnya Pengawasan Kesehatan Masyarakat Veteriner		-	0,00	-	100,00	persen		100.000.000,00	0	-	100,00	2.945.000,00	100,00	2.945.000,00	100	2.945.000,00	100,00	2,95	DINAS PERIKANAN DAN PETERNAKAN
		Program Peningkatan Produksi Hasil Peternakan			7.001.177.400		-			2.949.150.000,00		10.052.350,00		35.736.300,00	0,00	45.788.650,00	0	45.788.650,00	0,00	1,55	DINAS PERIKANAN DAN PETERNAKAN	
		Optimalisasi Inseminasi Buatan	1. Mendukung Pencapaian Jumlah Ternak yang terlayani IB -Sapi Perah -Sapi Potong		-	0,00	-	1	Mendukung Pencapaian Jumlah Ternak yang terlayani IB : Ekor		75.000.000,00	1	8.641.850,00	1	5.879.800,00	2,00	14.521.650,00	2	14.521.650,00	2,00	19,36	DINAS PERIKANAN DAN PETERNAKAN
		Pengembangan Usaha Pembibitan Ternak	1).Jumlah Populasi -Domba -Kambing 2). Konsentrat		-	0,00	-	1	Populasi: Ekor Jantan Ekor Betina Ton		200.000.000,00	1	1.410.500,00	1	600.000,00	2,00	2.010.500,00	2	2.010.500,00	200,00	1,01	DINAS PERIKANAN DAN PETERNAKAN
		Pengembangan Usaha Penggemukan Ternak	-		-	0,00	-	0,00			-	0,00	-	0,00	-	0,00	-	0	-	0,00	0,00	DINAS PERIKANAN DAN PETERNAKAN
		Pengembangan Usaha Ternak Unggas	-		-	0,00	-	0,00			-	0,00	-	0,00	-	0,00	-	0	-	0,00	0,00	DINAS PERIKANAN DAN PETERNAKAN
		Pengembangan Usaha Aneka Ternak	-		-	0,00	-	0,00			-	0,00	-	0,00	-	0,00	-	0	-	0,00	0,00	DINAS PERIKANAN DAN PETERNAKAN

No	SASARAN	URUSAN/BIDANG URUSAN PEMERINTAHAN DAERAH DAN PROGRAM/KEGIATAN	INDIKATOR KINERJA PROGRAM (Outcome)/KEGIATAN (Output)	TARGET RPJMD KABUPATEN/KOTA PADA TAHUN 2023 (Akhir Periode RPJMD)		REALISASI CAPAIAN KINERJA RPJMD KABUPATEN/KOTA TA sampai dengan RKPd KABUPATEN/KOTA TAHUN LALU (n-2)		Target Kinerja dan Anggaran RKPd SKPD Tahun berjalan (Tahun n-1) yang dievaluasi				Realisasi Kinerja Pada Triwulan				Realisasi Capaian Kinerja dan Anggaran RKPd SKPD yang dievaluasi		Realisasi Kinerja dan Anggaran Renstra SKPD s/d tahun 2019 (Akhir Tahun Pelaksanaan Renja SKPD Tahun 2019)		Tingkat Capaian Kinerja Dan Realisasi Anggaran Renstra SKPD s/d tahun 2019 (%)		Perangkat Daerah Penanggung jawab
				K	Rp	K	Rp	K		Rp	K	Rp	K	Rp	K	Rp	K	Rp	K	Rp		
		Pembinaan Peternak Penerima Bantuan Pemerintah dan Masyarakat	Monitoring perkembangan ternak bantuan pemerintah di kelompok dan Penyuluhan hukum di kelompok		-	0,00	-	26	Kecamatan satu Kali	40.000.000,00	0,00	-	0,00	-	0,00	-	0	-	0,00	0,00	DINAS PERIKANAN DAN PETERNAKAN	
		Peningkatan Sarana Prasarana Peternakan	-		-	0,00	-	0,00		-	0,00	-	0,00	-	0,00	-	0	-	0,00	0,00	DINAS PERIKANAN DAN PETERNAKAN	
		Penyusunan Rencana Pembangunan Peternakan	Dokumen rencana pembangunan peternakan di kabupaten sumedang		-	0,00	-	1	Dokumen Rencana Aksi	50.000.000,00	0,00	-	0,00	-	0,00	-	0	-	0,00	0,00	DINAS PERIKANAN DAN PETERNAKAN	
		Pembangunan/Perbaikan Balai/Instalasi Perbibitan dan Hijauan Pakan Ternak, Pusat Kesehatan Hewan, Rumah Potong Hewan Ruminansia dan Penyediaan Sarana Pendukungnya	- Pembangunan Balai Instalasi Perbibitan Hijauan Pakan Ternak - Perbaikan Balai Instalasi Perbibitan dan Hijauan Pakan Ternak - Penyediaan Sarana Pendukung Balai/ Instalasi Perbibitan dan Hijauan Pakan Ternak - Penyediaan Sarana Kendaraan Operasional Roda Dua		-	0,00	-	1 - 1 - 1 - 1	Paket	1.284.150.000,00	0,00	-	0,00	-	0,00	-	0	-	0,00	0,00	DINAS PERIKANAN DAN PETERNAKAN	
		Penguatan Ekonomi Masyarakat Industri Hasil Tembaku Melalui Pengembangan Ternak Domba	- Jumlah Kelompok Penerima - Jumlah Ternak Domba - Sosialisasi Kegiatan - Pelatihan Budidaya Domba		-	0,00	-	15 - 270 - 2 - 2	Kelompok -ckor -kali	1.000.000.000,00	0	-	0	29.256.500,00	0,00	29.256.500,00	0	29.256.500,00	0,00	2,93	DINAS PERIKANAN DAN PETERNAKAN	
		Program Peningkatan Pengelolaan dan Pemasaran Hasil Produksi Peternakan		196,00	5.437.003.450		-	84		182.500.000,00	10,00	3.429.400,00	10,00	6.370.900,00	20,00	9.800.300,00	20	9.800.300,00	23,81	5,37	DINAS PERIKANAN DAN PETERNAKAN	
		Pembinaan dan Pengembangan Pengolahan Hasil Peternakan	Peralatan Pengolahan Hasil Peternakan		-	0,00	-	1	Paket	50.000.000,00		-		-	0,00	-	0	-	0,00	0,00	DINAS PERIKANAN DAN PETERNAKAN	
		Pengembangan Kemitraan Usaha Bidang Peternakan	Jumlah Rekomendasi Usaha		-	0,00	-	3	Jenis	40.000.000,00	0	1.855.000,00	0	2.400.000,00	0,00	4.255.000,00	0	4.255.000,00	0,00	10,64	DINAS PERIKANAN DAN PETERNAKAN	
		Promosi Hasil Produksi Peternakan Unggulan Daerah	Jumlah Keikutsertaan		-	0,00	-	3	Jenis	92.500.000,00	1	1.574.400,00	1	2.970.900,00	2,00	4.545.300,00	2	4.545.300,00	66,67	4,91	DINAS PERIKANAN DAN PETERNAKAN	
		Pengembangan Sistem Informasi Bidang Peternakan	Data Statistik		-	0,00	-	1	Dokumen	100.000.000,00		-		-	0,00	-	0	-	0,00	0,00	DINAS PERIKANAN DAN PETERNAKAN	
		Pendidikan dan Pelatihan Teknis Peternakan	-		-	0,00	-			-		-		-	0,00	-	0	-	0,00	0,00	DINAS PERIKANAN DAN PETERNAKAN	
22	INSPEKTORAT				-		-			-		-		-	0,00	-	0	-	0,00	0,00		

No	SASARAN	URUSAN/BIDANG URUSAN PEMERINTAHAN DAERAH DAN PROGRAM/KEGIATAN	INDIKATOR KINERJA PROGRAM (Outcome)/KEGIATAN (Output)	TARGET RPJMD KABUPATEN/KOTA PADA TAHUN 2023 (Akhir Periode RPJMD)		REALISASI CAPAIAN KINERJA RPJMD KABUPATEN/KOTA TA sampai dengan RKPD KABUPATEN/KOTA TAHUN LALU (n-2)		Realisasi Kinerja Pada Triwulan						Realisasi Kinerja dan Anggaran RKPD SKPD yang dievaluasi		Realisasi Kinerja dan Anggaran Renstra SKPD s/d tahun 2019(Akhir Tahun Pelaksanaan Renja SKPD Tahun 2019)		Tingkat Capaian Kinerja Dan Realisasi Anggaran Renstra SKPD s/d tahun 2019(%)		Perangkat Daerah Penanggung jawab		
				K	Rp	K	Rp	I		II		K	Rp	K	Rp	K	Rp	K	Rp			
								K	Rp	K	Rp	K	Rp	K	Rp	K	Rp	K	Rp		K	Rp
		Program Penataan dan Peningkatan Sistem Pengawasan Internal dan Pengendalian Pelaksanaan Kebijakan KDH		100,00	9.908.170.000			100,00		5.100.000.000,00	0,00	385.525.000,00	5,56	667.364.950,00	5,56	1.052.889.950,00	5,56	1.052.889.950,00	5,56	20,64	INSPEKTORAT	
		Pemeriksaan Internal Secara Berkala	Tersedianya dokumen laporan hasil pemeriksaan (LHP)			-	0,00	-	70,00	persen	874.165.000,00	60	149.895.000,00	27	194.179.450,00	87,00	344.074.450,00	87	344.074.450,00	87,00	39,36	INSPEKTORAT
		Pemeriksaan Khusus	Tersedianya dokumen laporan hasil pemeriksaan (LHP)			-	0,00	-	3	Jenis	331.080.000,00	9	49.900.000,00	10	45.974.000,00	19,00	95.874.000,00	19	95.874.000,00	19,00	28,96	INSPEKTORAT
		Pemeriksaan dengan Tujuan tertentu	Tersedianya dokumen laporan hasil pemeriksaan (LHP)			-	0,00	-	3	Jenis	435.000.000,00	0	-	0	-	0,00	-	0,00	-	0,00	0,00	INSPEKTORAT
		Tindak Lanjut Hasil Temuan Pengawasan	Tersedianya dokumen laporan tindak lanjut hasil pemeriksaan			-	0,00	-	2	Jenis	680.035.000,00	1	118.520.000,00	1	193.070.000,00	2,00	311.590.000,00	2	311.590.000,00	100,00	45,82	INSPEKTORAT
		Reviu Dokumen Perencanaan Pembangunan Daerah	Tersedianya laporan hasil reviu RPJMD dan RKPD Kabupaten Sumedang			-	0,00	-	2	Jenis	62.160.000,00	1	22.090.000,00	1	27.885.000,00	2,00	49.975.000,00	2	49.975.000,00	100,00	80,40	INSPEKTORAT
		Reviu Dokumen Perencanaan Perangkat Daerah	Tersedianya laporan hasil reviu Renstra, Renja, KUA PPAS, RKA SKPD			-	0,00	-	4	Jenis	172.160.000,00	0	-	1	53.745.000,00	1,00	53.745.000,00	1	53.745.000,00	25,00	31,22	INSPEKTORAT
		Reviu Dokumen Pengelolaan Keuangan Daerah	Tersedianya laporan hasil Reviu LKPD, Penyerapan Anggaran SKPD, Penyerapan Pengadaan Barang dan Jasa SKPD			-	0,00	-	3	Jenis	160.200.000,00	1	40.845.000,00	1	37.580.000,00	2,00	78.425.000,00	2	78.425.000,00	66,67	48,95	INSPEKTORAT
		Reviu LAKIP dan Evaluasi SAKIP	Tersedianya laporan hasil Evaluasi LKIP Pemda dan SKPD			-	0,00	-	2	Jenis	85.100.000,00	0	-	56	76.800.000,00	56,00	76.800.000,00	56	76.800.000,00	56,00	90,25	INSPEKTORAT
		Monitoring dan Evaluasi Dana Desa	Tersusunnya Laporan Hasil Monitoring dan Evaluasi Dana desa			-	0,00	-	270	Dokumen	300.000.000,00	0	-	0	-	0,00	-	0	-	0,00	0,00	INSPEKTORAT
		Monitoring dan evaluasi TLHP BPK	Tersedianya Laporan Monitoring dan evaluasi TLHP BPK			-	0,00	-	2	Dokumen	45.100.000,00	0	-	1	21.594.500,00	1,00	21.594.500,00	1	21.594.500,00	50,00	47,88	INSPEKTORAT
		Monitoring dan Evaluasi SPIP	Tersedianya Laporan Monitoring dan evaluasi maturitas SPIP			-	0,00	-	47	Dokymen	45.000.000,00	0	-	0	2.500.000,00	0,00	2.500.000,00	0	2.500.000,00	0,00	5,56	INSPEKTORAT
		Penyelegaraan Sapu Bersih Pungutan Liar (SABERPUNGLI)	Terlaksananya aksi saber Pungli dan sosialisasi saber pungli			-	0,00	-	2	Kali	100.000.000,00	0	-	0	-	0,00	-	0	-	0,00	0,00	INSPEKTORAT
		Pelayanan Konsultasi Pengawas	Jumlah SKPD dan Desa yang berkonsultasi			-	0,00	-	50	Kali	50.000.000,00	13	4.275.000,00	44	9.537.000,00	57,00	13.812.000,00	57	13.812.000,00	114,00	27,62	INSPEKTORAT
		Penguatan Kapasitas Kelembagaan Pengawasan	Terlaksananya Kapasitas Kelembagaan Pengawasan			-	0,00	-	5	Jenis	305.000.000,00	0	-	2	4.500.000,00	2,00	4.500.000,00	2	4.500.000,00	40,00	1,48	INSPEKTORAT

No	SASARAN	URUSAN/BIDANG URUSAN PEMERINTAHAN DAERAH DAN PROGRAM/KEGIATAN	INDIKATOR KINERJA PROGRAM (Outcome)/KEGIATAN (Output)	TARGET RPJMD KABUPATEN/KOTA PADA TAHUN 2023 (Akhir Periode RPJMD)		REALISASI CAPAIAN KINERJA RPJMD KABUPATEN/KOTA TA sampai dengan RKPd KABUPATEN/KOTA TAHUN LALU (n-2)		Realisasi Kinerja Pada Triwulan						Realisasi Capaian Kinerja dan Anggaran RKPd SKPD yang dievaluasi		Realisasi Kinerja dan Anggaran Renstra SKPD s/d tahun 2019(Akhir Tahun Pelaksanaan Renja SKPD Tahun 2019)		Tingkat Capaian Kinerja Dan Realisasi Anggaran Renstra SKPD s/d tahun 2019(%)		Perangkat Daerah Penanggung jawab	
								Target Kinerja dan Anggaran RKPd SKPD Tahun berjalan(Tahun n-1) yang dievaluasi													
								K	Rp		K	Rp									K
		Program Peningkatan Profesionalisme Tenaga Pemeriksa dan Aparatur Pengawasan		66,67	1.294.000.000			33,33		519.000.000,00	6,18	12.350.000,00	9,00	23.705.000,00	15,18	36.055.000,00	15,18	36.055.000,00	45,54	6,95	INSPEKTORAT
		Pengembangan Tenaga Pemeriksa dan Aparatur Pengawasan	Diklat teknis penjenjangan dan substantif	-	0,00	-	62	Orang	160.000.000,00	1	12.350.000,00	0	1.935.000,00	1,00	14.285.000,00	1	14.285.000,00	1,61	8,93	INSPEKTORAT	
		Peningkatan Kapabilitas APiP	Dokumen leveling Peningkatan Kapabilitas APiP	-	0,00	-	1	Dokumen	50.000.000,00	0	-	0	21.770.000,00	0,00	21.770.000,00	0	21.770.000,00	0,00	43,54	INSPEKTORAT	
		Program Penegakan Integritas		-	-	-	100,00		145.000.000,00		-		-	0,00	-	0	-	0,00	0,00	INSPEKTORAT	
		Pencegahan Korupsi	Terlaksananya Pencegahan Korupsi	-	0,00	-	5	Jenis	145.000.000,00	0	-	2	42.652.000,00	2,00	42.652.000,00	2	42.652.000,00	40,00	29,42	INSPEKTORAT	
23		BADAN PERENCANAAN PEMBANGUNAN, PENELITIAN DAN PENGEMBANGAN DAERAH		-	-	-	-		-		-	-	-	0,00	-	0	-	0,00	0,00		
		Program Perencanaan, Pengendalian dan Evaluasi Pembangunan Daerah		100,00	3.050.394.250			100,00	5.242.500.000,00	30,89	728.035.100,00	54,44	1.395.584.200,00	85,33	2.123.619.300,00	85,33	2.123.619.300,00	85,33	40,51	BADAN PERENCANAAN PEMBANGUNAN, PENELITIAN DAN PENGEMBANGAN DAERAH	
		Penyelenggaraan Musrenbang	Jumlah Berita Acara Musrenbang	-	0,00	-	3	Dokumen	450.000.000,00	1	211.619.400,00	2	216.089.000,00	3,00	427.708.400,00	3	427.708.400,00	100,00	95,05	BADAN PERENCANAAN PEMBANGUNAN, PENELITIAN DAN PENGEMBANGAN DAERAH	
		Penyusunan Rencana Kerja Pemerintah Daerah (RKPD)	Jumlah Dokumen Rencana Kerja Pemerintah Daerah	-	0,00	-	2	Dokumen	345.000.000,00	0	9.050.000,00	1	43.489.500,00	1,00	52.539.500,00	1	52.539.500,00	50,00	15,23	BADAN PERENCANAAN PEMBANGUNAN, PENELITIAN DAN PENGEMBANGAN DAERAH	
		Verifikasi Rencana Kerja Perangkat Daerah	Jumlah Dokumen Rencana Kerja Perangkat Daerah yang di Verifikasi	-	0,00	-	55	Dokumen	75.000.000,00	0	-	55	12.879.500,00	55,00	12.879.500,00	55	12.879.500,00	100,00	17,17	BADAN PERENCANAAN PEMBANGUNAN, PENELITIAN DAN PENGEMBANGAN DAERAH	

No	SASARAN	URUSAN/BIDANG URUSAN PEMERINTAHAN DAERAH DAN PROGRAM/KEGIATAN	INDIKATOR KINERJA PROGRAM (Outcome)/KEGIATAN (Output)	TARGET RPJMD KABUPATEN/KOTA PADA TAHUN 2023 (Akhir Periode RPJMD)		REALISASI CAPAIAN KINERJA RPJMD KABUPATEN/KOTA sampai dengan RKPd KABUPATEN/KOTA TAHUN LALU (n-2)		Target Kinerja dan Anggaran RKPd SKPD Tahun berjalan(Tahun n-1) yang dievaluasi				Realisasi Kinerja Pada Triwulan				Realisasi Capaian Kinerja dan Anggaran RKPd SKPD yang dievaluasi		Realisasi Kinerja dan Anggaran Renstra SKPD s/d tahun 2019(Akhir Tahun Pelaksanaan Renja SKPD Tahun 2019)		Tingkat Capaian Kinerja Dan Realisasi Anggaran Renstra SKPD s/d tahun 2019(%)		Perangkat Daerah Penanggung jawab
				K	Rp	K	Rp	K		Rp	K	Rp	K	Rp	K	Rp	K	Rp	K	Rp		
		Penyusunan Rencana Pembangunan Jangka Menengah Daerah (RPJMD)	Jumlah Dokumen Rencana Pembangunan Jangka Menengah Daerah	-	0,00	-	0,00	1	Dokumen	200.000.000,00	0	22.149.750,00	1	26.075.000,00	1,00	48.224.750,00	1	48.224.750,00	100,00	24,11	BADAN PERENCANAAN PEMBANGUNAN, PENELITIAN DAN PENGEMBANGAN DAERAH	
		Verifikasi Rencana Strategis Perangkat Daerah	Jumlah Dokumen Rencana Strategis Perangkat Daerah yang di Verifikasi	-	0,00	-	0,00	55	Dokumen	60.000.000,00	0	-	0	-	0,00	-	0	-	0,00	0,00	BADAN PERENCANAAN PEMBANGUNAN, PENELITIAN DAN PENGEMBANGAN DAERAH	
		Pelaporan Data dan Evaluasi Program dan Kegiatan Perangkat Daerah	Jumlah Dokumen Evaluasi Program dan Kegiatan Perangkat Daerah	-	0,00	-	0,00	4	Dokumen	170.000.000,00	1	40.050.000,00	1	8.000.000,00	2,00	48.050.000,00	2,00	48.050.000,00	50,00	28,26	BADAN PERENCANAAN PEMBANGUNAN, PENELITIAN DAN PENGEMBANGAN DAERAH	
		Forum Delegasi Musrenbang (FDM)	Jumlah Dokumen Evaluasi Perencanaan Kewilayahan	-	0,00	-	0,00	2	Dokumen	258.000.000,00	0	-	1	30.221.000,00	1,00	30.221.000,00	1	30.221.000,00	50,00	11,71	BADAN PERENCANAAN PEMBANGUNAN, PENELITIAN DAN PENGEMBANGAN DAERAH	
		Penguatan Kapasitas Perencana	Jumlah Aparatur Perencana yang Kompeten dan Berkualitas	-	0,00	-	0,00	50	Orang	125.000.000,00	0	10.054.000,00	50	13.500.000,00	50,00	23.554.000,00	50	23.554.000,00	100,00	18,84	BADAN PERENCANAAN PEMBANGUNAN, PENELITIAN DAN PENGEMBANGAN DAERAH	
		Pengelolaan Sistem RKPd Online	Jumlah Sistem Informasi Perencanaan	-	0,00	-	0,00	1	Aplikasi	290.000.000,00	0	45.350.000,00	1	79.605.100,00	1,00	124.955.100,00	1	124.955.100,00	100,00	43,09	BADAN PERENCANAAN PEMBANGUNAN, PENELITIAN DAN PENGEMBANGAN DAERAH	

No	SASARAN	URUSAN/BIDANG URUSAN PEMERINTAHAN DAERAH DAN PROGRAM/KEGIATAN	INDIKATOR KINERJA PROGRAM (Outcome)/KEGIATAN (Output)	TARGET RPJMD KABUPATEN/KOTA PADA TAHUN 2023 (Akhir Periode RPJMD)		REALISASI CAPAIAN KINERJA RPJMD KABUPATEN/KOTA TA sampai dengan RKPd KABUPATEN/KOTA TAHUN LALU (n-2)		Target Kinerja dan Anggaran RKPd SKPD Tahun berjalan(Tahun n-1) yang dievaluasi		Realisasi Kinerja Pada Triwulan				Realisasi Capaian Kinerja dan Anggaran RKPd SKPD yang dievaluasi		Realisasi Kinerja dan Anggaran Renstra SKPD s/d tahun 2019(Akhir Tahun Pelaksanaan Renja SKPD Tahun 2019)		Tingkat Capaian Kinerja Dan Realisasi Anggaran Renstra SKPD s/d tahun 2019(%)		Perangkat Daerah Penanggung jawab
										I		II								
										K	Rp	K	Rp							
		Sinergitas Perencanaan, Pengendalian dan Evaluasi Pembangunan Bidang Prasarana dan Pengembangan Wilayah	Jumlah Dokumen Perencanaan, Pengendalian dan Evaluasi Pembangunan Bidang Prasarana dan Pengembangan Wilayah	-	0,00	-	2	Dokumen	50.000.000,00	0	-	0	13.500.000,00	0,00	13.500.000,00	0	13.500.000,00	0,00	27,00	BADAN PERENCANAAN PEMBANGUNAN, PENELITIAN DAN PENGEMBANGAN DAERAH
		Sinergitas Perencanaan, Pengendalian dan Evaluasi Pembangunan Bidang Pemerintahan dan Sosial	Dokumen Perencanaan, Pengendalian dan Evaluasi Pembangunan Bidang Pemerintahan dan Sosial	-	0,00	-	1	Dokumen	150.000.000,00	0	8.126.500,00	0	27.500.000,00	0,00	35.626.500,00	0	35.626.500,00	0,00	23,75	BADAN PERENCANAAN PEMBANGUNAN, PENELITIAN DAN PENGEMBANGAN DAERAH
		Sinergitas Perencanaan, Pengendalian dan Evaluasi Pembangunan Bidang Ekonomi dan Sumber Daya Alam	Dokumen Perencanaan Pembangunan Ekonomi	-	0,00	-	1	Dokumen	85.000.000,00	0	13.613.200,00	0	27.580.000,00	0,00	41.193.200,00	0	41.193.200,00	0,00	48,46	BADAN PERENCANAAN PEMBANGUNAN, PENELITIAN DAN PENGEMBANGAN DAERAH
		Sinergitas Perencanaan, Pengendalian dan Evaluasi Pembangunan Kewilayahan	Dokumen Perencanaan, Pengendalian dan Evaluasi Pembangunan Desa dan Kecamatan	-	0,00	-	2	Dokumen	205.000.000,00	0	14.996.500,00	0	8.560.000,00	0,00	23.556.500,00	0	23.556.500,00	0,00	11,49	BADAN PERENCANAAN PEMBANGUNAN, PENELITIAN DAN PENGEMBANGAN DAERAH
		Penguatan Perencanaan AMPL	Dokumen Perencanaan dan Pengendalian Infrastruktur Air Minum dan Sanitasi (Penunjang Pokja AMPL)	-	0,00	-	1	Dokumen	50.000.000,00	0	-	0	3.548.000,00	0,00	3.548.000,00	0	3.548.000,00	0,00	7,10	BADAN PERENCANAAN PEMBANGUNAN, PENELITIAN DAN PENGEMBANGAN DAERAH
		Sinergitas Penanggulangan Kemiskinan Daerah	Dokumen Laporan Pencapaian Penanggulangan Kemiskinan Daerah (LP2KD) Kabupaten Sumedang	-	0,00	-	1	Dokumen	150.000.000,00	0	-	0	37.689.000,00	0,00	37.689.000,00	0	37.689.000,00	0,00	25,13	BADAN PERENCANAAN PEMBANGUNAN, PENELITIAN DAN PENGEMBANGAN DAERAH

No	SASARAN	URUSAN/BIDANG URUSAN PEMERINTAHAN DAERAH DAN PROGRAM/KEGIATAN	INDIKATOR KINERJA PROGRAM (Outcome)/KEGIATAN (Output)	TARGET RPJMD KABUPATEN/KOTA PADA TAHUN 2023 (Akhir Periode RPJMD)		REALISASI CAPAIAN KINERJA RPJMD KABUPATEN/KOTA TA sampai dengan RKPd KABUPATEN/KOTA TAHUN LALU (n-2)		Target Kinerja dan Anggaran RKPd SKPD Tahun berjalan(Tahun n-1) yang dievaluasi						Realisasi Kinerja Pada Triwulan				Realisasi Capaian Kinerja dan Anggaran RKPd SKPD yang dievaluasi		Realisasi Kinerja dan Anggaran Renstra SKPD s/d tahun 2019(Akhir Tahun Pelaksanaan Renja SKPD Tahun 2019)		Tingkat Capaian Kinerja Dan Realisasi Anggaran Renstra SKPD s/d tahun 2019(%)		Perangkat Daerah Penanggung jawab
														I		II								
								K	Rp	K	Rp	K		Rp	K	Rp	K	Rp	K	Rp	K	Rp	K	
		Peyelenggaraan Kabupaten Sehat	Jumlah Dokumen Kabupaten Sumedang Sehat Klasifikasi Wistara dan Paguyuban Sumedang Sehat Klasifikasi Wistara	-	0,00	-	2	Dokumen	150.000.000,00	0	9.828.250,00	0	21.920.000,00	0,00	31.748.250,00	0	31.748.250,00	0,00	21,17	BADAN PERENCANAAN PEMBANGUNAN, PENELITIAN DAN PENGEMBANGAN DAERAH				
		Perencanaan Kawasan Industri Ujungjaya	Jumlah Dokumen Perencanaan Kawasan Industri Ujungjaya	-	0,00	-	1	Dokumen	520.000.000,00	0	-	0	-	0,00	-	0	-	0,00	0,00	BADAN PERENCANAAN PEMBANGUNAN, PENELITIAN DAN PENGEMBANGAN DAERAH				
		Perencanaan Kawasan Industri Buahdua	Jumlah Dokumen Perencanaan Kawasan Industri buahdua	-	0,00	-	1	Dokumen	400.000.000,00	0	-	0	-	0,00	-	0	-	0,00	0,00	BADAN PERENCANAAN PEMBANGUNAN, PENELITIAN DAN PENGEMBANGAN DAERAH				
		Penyusunan Perencanaan Pembangunan Kesejahteraan Sosial	Dokumen Perencanaan Pembangunan Kesejahteraan Sosial	-	0,00	-	1	Dokumen	200.000.000,00	0	2.052.500,00	0	15.700.000,00	0,00	17.752.500,00	0	17.752.500,00	0,00	8,88	BADAN PERENCANAAN PEMBANGUNAN, PENELITIAN DAN PENGEMBANGAN DAERAH				
		Penyusunan Kebijakan Pemajuan Kebudayaan Kabupaten Sumedang	Jumlah Dokumen Raperda Pemajuan Kebudayaan	-	0,00	-	1	Dokumen	243.719.400,00	0	3.775.000,00	0	15.921.500,00	0,00	19.696.500,00	0	19.696.500,00	0,00	8,08	BADAN PERENCANAAN PEMBANGUNAN, PENELITIAN DAN PENGEMBANGAN DAERAH				
		Rencana Pengembangan Muatan Lokal Kasumedangan	Dokumen Rencana Pengembangan Muatan Lokal Kasumedangan	-	0,00	-	1	Dokumen	81.280.600,00	0	-	0	31.858.600,00	0,00	31.858.600,00	0	31.858.600,00	0,00	39,20	BADAN PERENCANAAN PEMBANGUNAN, PENELITIAN DAN PENGEMBANGAN DAERAH				

No	SASARAN	URUSAN/BIDANG URUSAN PEMERINTAHAN DAERAH DAN PROGRAM/KEGIATAN	INDIKATOR KINERJA PROGRAM (Outcome)/KEGIATAN (Output)	TARGET RPJMD KABUPATEN/KOTA PADA TAHUN 2023 (Akhir Periode RPJMD)		REALISASI CAPAIAN KINERJA RPJMD KABUPATEN/KOTA TA sampai dengan RKPd KABUPATEN/KOTA TAHUN LALU (n-2)		Target Kinerja dan Anggaran RKPd SKPD Tahun berjalan(Tahun n-1) yang dievaluasi		Realisasi Kinerja Pada Triwulan				Realisasi Capaian Kinerja dan Anggaran RKPd SKPD yang dievaluasi		Realisasi Kinerja dan Anggaran Renstra SKPD s/d tahun 2019(Akhir Tahun Pelaksanaan Renja SKPD Tahun 2019)		Tingkat Capaian Kinerja Dan Realisasi Anggaran Renstra SKPD s/d tahun 2019(%)		Perangkat Daerah Penanggung jawab
										I		II								
										K	Rp	K	Rp							
		Pengelolaan SIPD	Jumlah Dokumen Informasi Pembangunan Daerah	-	0,00	-	1	Dokumen	45.750.000,00	0	-	0	25.294.850,00	0,00	25.294.850,00	0	25.294.850,00	0,00	55,29	BADAN PERENCANAAN PEMBANGUNAN, PENELITIAN DAN PENGEMBANGAN DAERAH
		Pelaporan Aksi Pencegahan dan Pemberantasan Korupsi	Jumlah Dokumen Pelaporan Aksi Pencegahan dan Pemberantasan Korupsi	-	0,00	-	4	Dokumen	37.500.000,00	0	-	0	-	0,00	-	0	-	0,00	0,00	BADAN PERENCANAAN PEMBANGUNAN, PENELITIAN DAN PENGEMBANGAN DAERAH
		Penyusunan Rencana Pencegahan dan Peningkatan Kualitas Permukiman Kumuh Perkotaan (RP2KPKP)	Jumlah Dokumen Rencana Pencegahan dan Peningkatan Kualitas Permukiman Kumuh Perkotaan (RP2KPKP)	-	0,00	-	1	Dokumen	300.000.000,00	0	-	0	-	0,00	-	0	-	0,00	0,00	BADAN PERENCANAAN PEMBANGUNAN, PENELITIAN DAN PENGEMBANGAN DAERAH
		Penyusunan Database Infrastruktur Jalan dan Jembatan Berbasis GIS Kabupaten Sumedang	Jumlah Database Infrastruktur Jalan dan Jembatan berbasis GIS	-	0,00	-	1	Database	300.000.000,00	0	-	0	-	0,00	-	0	-	0,00	0,00	BADAN PERENCANAAN PEMBANGUNAN, PENELITIAN DAN PENGEMBANGAN DAERAH
		Sinergitas Perencanaan Pembangunan Daerah	- Jumlah Dokumen Sinergitas Perencanaan Pembangunan Daerah - Jumlah Dokumen Perencanaan	-	0,00	-	2	Dokumen, Eksemplar	120.000.000,00	0	-	0	-	0,00	-	0	-	0,00	0,00	BADAN PERENCANAAN PEMBANGUNAN, PENELITIAN DAN PENGEMBANGAN DAERAH
		Penyusunan Profil Daerah Kabupaten Sumedang	Jumlah Dokumen Profil Daerah	-	0,00	-	1	Dokumen	64.500.000,00	0	-	0	-	0,00	-	0	-	0,00	0,00	BADAN PERENCANAAN PEMBANGUNAN, PENELITIAN DAN PENGEMBANGAN DAERAH

No	SASARAN	URUSAN/BIDANG URUSAN PEMERINTAHAN DAERAH DAN PROGRAM/KEGIATAN	INDIKATOR KINERJA PROGRAM (Outcome)/KEGIATAN (Output)	TARGET RPJMD KABUPATEN/KOTA PADA TAHUN 2023 (Akhir Periode RPJMD)		REALISASI CAPAIAN KINERJA RPJMD KABUPATEN/KOTA TA sampai dengan RKPd KABUPATEN/KOTA TAHUN LALU (n-2)		Target Kinerja dan Anggaran RKPd SKPD Tahun berjalan(Tahun n-1) yang dievaluasi				Realisasi Kinerja Pada Triwulan				Realisasi Capaian Kinerja dan Anggaran RKPd SKPD yang dievaluasi		Realisasi Kinerja dan Anggaran Renstra SKPD s/d tahun 2019(Akhir Tahun Pelaksanaan Renja SKPD Tahun 2019)		Tingkat Capaian Kinerja Dan Realisasi Anggaran Renstra SKPD s/d tahun 2019(%)		Perangkat Daerah Penanggung jawab
												I		II								
												K	Rp	K	Rp							
		Penyusunan Perencanaan Pembangunan Pariwisata Jatigede	Jumlah Dokumen Masterplan Pariwisata Jatigede	-	0,00	-	0,00	1	Dokumen	500.000.000,00	0	2.400.000,00	0	56.949.100,00	0,00	59.349.100,00	0	59.349.100,00	0,00	11,87	BADAN PERENCANAAN PEMBANGUNAN, PENELITIAN DAN PENGEMBANGAN DAERAH	
		Penyusunan Kebijakan Perencanaan Pembangunan Daerah	Jumlah Dokumen Raperda CSR	-	0,00	-	0,00	1	Dokumen	300.000.000,00	0	16.175.450,00	0	80.952.000,00	0,00	97.127.450,00	0	97.127.450,00	0,00	32,38	BADAN PERENCANAAN PEMBANGUNAN, PENELITIAN DAN PENGEMBANGAN DAERAH	
		Penyusunan Perencanaan Teknis Pengembangan Destinasi Pariwisata	Jumlah Dokumen FS dan DED GEOTHEATER Rancakalong	-	0,00	-	0,00	2	Dokumen	500.000.000,00	0	-	0	1.800.000,00	0,00	1.800.000,00	0	1.800.000,00	0,00	0,36	BADAN PERENCANAAN PEMBANGUNAN, PENELITIAN DAN PENGEMBANGAN DAERAH	
		Program Penelitian dan Pengembangan Daerah		100,00	422.109.000			100		1.915.000.000,00	25	71.503.700,00	25	98.500.000,00	50,00	170.003.700,00	50	170.003.700,00	50,00	8,88	BADAN PERENCANAAN PEMBANGUNAN, PENELITIAN DAN PENGEMBANGAN DAERAH	
		Jaringan Penelitian dan Pengembangan Pembangunan	Jumlah Hasil Penelitian dan Pengembangan Pembangunan	-	0,00	-	0,00	5	Dokumen	265.000.000,00	0	26.467.000,00	0	23.000.000,00	0,00	49.467.000,00	0	49.467.000,00	0,00	18,67	BADAN PERENCANAAN PEMBANGUNAN, PENELITIAN DAN PENGEMBANGAN DAERAH	
		Penyusunan Tabel Input Output Kabupaten Sumedang	Jumlah Dokumen Input Output	-	0,00	-	0,00	1	Dokumen	750.000.000,00	0	-	0	12.265.000,00	0,00	12.265.000,00	0	12.265.000,00	0,00	1,64	BADAN PERENCANAAN PEMBANGUNAN, PENELITIAN DAN PENGEMBANGAN DAERAH	

No	SASARAN	URUSAN/BIDANG URUSAN PEMERINTAHAN DAERAH DAN PROGRAM/KEGIATAN	INDIKATOR KINERJA PROGRAM (Outcome)/KEGIATAN (Output)	TARGET RPJMD KABUPATEN/KOTA PADA TAHUN 2023 (Akhir Periode RPJMD)		REALISASI CAPAIAN KINERJA RPJMD KABUPATEN/KOTA TA sampai dengan RKPd KABUPATEN/KOTA TAHUN LALU (n-2)		Target Kinerja dan Anggaran RKPd SKPD Tahun berjalan(Tahun n-1) yang dievaluasi				Realisasi Kinerja Pada Triwulan				Realisasi Capaian Kinerja dan Anggaran RKPd SKPD yang dievaluasi		Realisasi Kinerja dan Anggaran Renstra SKPD s/d tahun 2019(Akhir Tahun Pelaksanaan Renja SKPD Tahun 2019)		Tingkat Capaian Kinerja Dan Realisasi Anggaran Renstra SKPD s/d tahun 2019(%)		Perangkat Daerah Penanggung jawab
				K	Rp	K	Rp	K		Rp	K	Rp	K	Rp	K	Rp	K	Rp	K	Rp		
		Kajian Faktor Pendukung Pengembangan Pariwisata	Jumlah Dokumen Kajian Faktor Pendukung Pengembangan Pariwisata	-	0,00	-	1	Dokumen	175.000.000,00	0	3.363.900,00	0	6.135.000,00	0,00	9.498.900,00	0	9.498.900,00	0,00	5,43	BADAN PERENCANAAN PEMBANGUNAN, PENELITIAN DAN PENGEMBANGAN DAERAH		
		Kajian Ekonomi Kawasan Strategi Cepat Tumbuh Sumedang	Jumlah Dokumen Kajian Pemberdayaan Ekonomi Interchange Tol Cisumdawu	-	0,00	-	1	Dokumen	400.000.000,00	0	1.817.100,00	0	3.300.000,00	0,00	5.117.100,00	0	5.117.100,00	0,00	1,28	BADAN PERENCANAAN PEMBANGUNAN, PENELITIAN DAN PENGEMBANGAN DAERAH		
		Kajian Lahan Pangan Pertanian Berkelanjutan (LP2B)	Jumlah Dokumen Kajian LP2B	-	0,00	-	1	Dokumen	400.000.000,00	0	4.103.850,00	0	4.550.000,00	0,00	8.653.850,00	0	8.653.850,00	0,00	2,16	BADAN PERENCANAAN PEMBANGUNAN, PENELITIAN DAN PENGEMBANGAN DAERAH		
24	BADAN PENGELOLAAN PENDAPATAN DAERAH			-	-	-	-	-	-	-	-	-	-	0,00	-	0	-	0,00	0,00			
		Program Pengembangan Pengelolaan Pendapatan Daerah		91	13.107.702.000		85		12.014.112.750,00	8,09	971.350.175,00	21,09	1.721.632.933,00	29,18	2.692.983.108,00	29,18	2.692.983.108,00	34,33	22,42	BADAN PENGELOLAAN PENDAPATAN DAERAH		
		Pendataan Data PBB	Data PBB P2	-	0,00	-	30	Wp	1.007.842.200,00	7500	186.288.000,00	5000	48.310.000,00	12,500	234.598.000,00	12,500	234.598.000,00	23,28	23,28	BADAN PENGELOLAAN PENDAPATAN DAERAH		
		Evaluasi Pendapatan Daerah	Dokumen evaluasi Pendapatan Daerah	-	0,00	-	4	Dokumen	76.500.000,00	1	28.326.000,00	1	6.541.250,00	2,00	34.867.250,00	2	34.867.250,00	50,00	45,58	BADAN PENGELOLAAN PENDAPATAN DAERAH		
		Penyusunan Zona Nilai Tanah/Nilai Indikasi Rata-rata (ZNT/NIR) Desa dan Kelurahan	Tersedianya Data ZNT/NIR Desa dan Kelurahan	-	0,00	-	20	Dokumen	157.000.000,00	0	-	0	-	0,00	-	0	-	0,00	0,00	BADAN PENGELOLAAN PENDAPATAN DAERAH		
		Penyampaian SPPT Pajak Bumi dan Bangunan (PBB)	Penyampaian SPPT PBB	-	0,00	-	804.207	Sppt	2.838.750.000,00	0	133.049.650,00	804207	634.011.600,00	804,207	767.061.250,00	804,207	767.061.250,00	100,00	27,02	BADAN PENGELOLAAN PENDAPATAN DAERAH		
		Intensifikasi Potensi Bagi Hasil Pajak dari Provinsi	Jumlah SDM yang mendapatkan sosialisasi PPh Pasal 21 dan Bagi hasil Pajak Provinsi	-	0,00	-	600	Orang (8 Kali/75 Orang)	35.000.000,00	1	11.741.200,00	1	48.189.300,00	2,00	59.930.500,00	2	59.930.500,00	0,33	171,23	BADAN PENGELOLAAN PENDAPATAN DAERAH		
		Pengelolaan Potensi Bagi Hasil Pajak dari Provinsi	Data Potensi Bagi Hasil Pajak dari Provinsi	-	0,00	-	12	Dokumen	114.000.000,00	3	-	3	44.717.300,00	6,00	44.717.300,00	6	44.717.300,00	50,00	39,23	BADAN PENGELOLAAN PENDAPATAN DAERAH		

No	SASARAN	URUSAN/BIDANG URUSAN PEMERINTAHAN DAERAH DAN PROGRAM/KEGIATAN	INDIKATOR KINERJA PROGRAM (Outcome)/KEGIATAN (Output)	TARGET RPJMD KABUPATEN/KOTA PADA TAHUN 2023 (Akhir Periode RPJMD)		REALISASI CAPAIAN KINERJA RPJMD KABUPATEN/KOTA TA sampai dengan RKPD KABUPATEN/KOTA TAHUN LALU (n-2)		Target Kinerja dan Anggaran RKPD SKPD Tahun berjalan(Tahun n-1) yang dievaluasi				Realisasi Kinerja Pada Triwulan				Realisasi Capaian Kinerja dan Anggaran RKPD SKPD yang dievaluasi		Realisasi Kinerja dan Anggaran Renstra SKPD s/d tahun 2019(Akhir Tahun Pelaksanaan Renja SKPD Tahun 2019)		Tingkat Capaian Kinerja Dan Realisasi Anggaran Renstra SKPD s/d tahun 2019(%)		Perangkat Daerah Penanggung jawab
				K	Rp	K	Rp	K		Rp	K	Rp	K	Rp	K	Rp	K	Rp	K	Rp		
		Intensifikasi Pemungutan Pajak Daerah	Realisasi Penerimaan Pajak Daerah	-	0,00	-	0,00	11	Laporan	320.000.000,00	0	20.456.000,00	1	49.800.000,00	1,00	70.256.000,00	1	70.256.000,00	9,09	21,96	BADAN PENGELOLAAN PENDAPATAN DAERAH	
		Perhitungan Dana Bagi Hasil Pajak Daerah, Retribusi Daerah dan Alokasi Dana Desa	Dokumen Perhitungan dan Aturan Kebijakan Dana Bagi Hasil Pajak Daerah, Retribusi Daerah dan Alokasi Dana Desa	-	0,00	-	0,00	4	Dokumen	46.700.000,00	1	6.000.000,00	1	3.314.000,00	2,00	9.314.000,00	2	9.314.000,00	50,00	19,94	BADAN PENGELOLAAN PENDAPATAN DAERAH	
		Peningkatan Realisasi PBB Buku 1, 2, 3	Realisasi Penerimaan PBB Buku 1,2,3	-	0,00	-	0,00	3	Dokumen	477.000.000,00	1	24.176.400,00	2	192.194.000,00	3,00	216.370.400,00	3	216.370.400,00	100,00	45,36	BADAN PENGELOLAAN PENDAPATAN DAERAH	
		Pengawasan dan Monitoring Pemungutan Pajak Daerah dan Retribusi Daerah	Laporan Hasil Pengawasan dan Monitoring Pemungutan Pajak Daerah dan Retribusi Daerah	-	0,00	-	0,00	12	Dokumen	250.000.000,00	3	73.913.000,00	3	27.818.000,00	6,00	101.731.000,00	6	101.731.000,00	50,00	40,69	BADAN PENGELOLAAN PENDAPATAN DAERAH	
		Penyusunan Kebijakan Pendapatan Daerah	Draft Kebijakan Pendapatan Daerah	-	0,00	-	0,00	1	Dokumen	82.000.000,00	1	103.626.515,00	0	16.498.556,00	1,00	120.125.071,00	1	120.125.071,00	100,00	146,49	BADAN PENGELOLAAN PENDAPATAN DAERAH	
		Penyusunan Perencanaan dan Pelaporan Pendapatan Daerah	Draft Anggaran Pendapatan Daerah	-	0,00	-	0,00	4	Dokumen	54.400.000,00	0	-	2	13.587.000,00	2,00	13.587.000,00	2	13.587.000,00	50,00	24,98	BADAN PENGELOLAAN PENDAPATAN DAERAH	
		Pemberian Penghargaan Bidang Pajak Daerah	Data Penilaian Wajib Pajak, Penggerak Taat Pajak, Desa dan Kecamatan Berprestasi	-	0,00	-	0,00	1	Dokumen	561.634.375,00	0	-	0	-	0,00	-	0	-	0,00	0,00	BADAN PENGELOLAAN PENDAPATAN DAERAH	
		Pembuatan dan Pengembangan Sistem Informasi Pengelolaan Pendapatan Daerah	Sistem Informasi Pengelolaan Pendapatan Daerah	-	0,00	-	0,00	4	sistem (dokumen)	655.187.250,00	0	-	0	-	0,00	-	0	-	0,00	0,00	BADAN PENGELOLAAN PENDAPATAN DAERAH	
		Bintek Pengelolaan Pendapatan Daerah	"Data Pajak Daerah dan Retribusi Daerah yang Terpelihara"	-	0,00	-	0,00	26	Kecamatan	110.000.000,00	2	5.841.500,00	3	35.000.000,00	5,00	40.841.500,00	5	40.841.500,00	19,23	37,13	BADAN PENGELOLAAN PENDAPATAN DAERAH	
		Penggalan Potensi Pendataan Pajak dan Retribusi Daerah	"Data Pajak Daerah dan Retribusi Daerah yang Terpelihara"	-	0,00	-	0,00	26	Kecamatan	158.500.000,00	3	48.995.000,00	3	30.872.000,00	6,00	79.867.000,00	6	79.867.000,00	23,08	50,39	BADAN PENGELOLAAN PENDAPATAN DAERAH	
		Pembinaan dan Penyuluhan Pajak Daerah	Jumlah PPAT dan PPATS yang dibina	-	0,00	-	0,00	50	Orang	252.461.000,00	0	-	0	-	0,00	-	0	-	0,00	0,00	BADAN PENGELOLAAN PENDAPATAN DAERAH	
		Cetak Administrasi Pengelolaan PBB Perdesaan Perkotaan (P2)	Jumlah Cetak SPPT, STTS, Pitatronik dan Kertas Continuos	-	0,00	-	0,00	695		431.079.000,00	0	-	0	-	0,00	-	0	-	0,00	0,00	BADAN PENGELOLAAN PENDAPATAN DAERAH	
		Penyusunan Profil Pengelolaan Pendapatan Daerah	"Profil Pengelolaan Pendapatan Daerah"	-	0,00	-	0,00	400	Buku	200.000.000,00	0	-	100	25.000.000,00	100,00	25.000.000,00	100	25.000.000,00	25,00	12,50	BADAN PENGELOLAAN PENDAPATAN DAERAH	
		Penyelesaian Piutang Pajak Daerah	Jumlah Piutang Pajak Daerah	-	0,00	-	0,00	1	Laporan	93.750.000,00	0	-	0	-	0,00	-	0	-	0,00	0,00	BADAN PENGELOLAAN PENDAPATAN DAERAH	
		Pelayanan Pajak Daerah dan Retribusi Daerah	"Pelayanan Kepada Wajib Pajak"	-	0,00	-	0,00	3	Wp	333.065.750,00	750	186.220.500,00	750	50.000.000,00	1.500,00	236.220.500,00	1500	236.220.500,00	70,92	70,92	BADAN PENGELOLAAN PENDAPATAN DAERAH	

No	SASARAN	URUSAN/BIDANG URUSAN PEMERINTAHAN DAERAH DAN PROGRAM/KEGIATAN	INDIKATOR KINERJA PROGRAM (Outcome)/KEGIATAN (Output)	TARGET RPJMD KABUPATEN/KOTA PADA TAHUN 2023 (Akhir Periode RPJMD)		REALISASI CAPAIAN KINERJA RPJMD KABUPATEN/KOTA TA sampai dengan RKPD KABUPATEN/KOTA TAHUN LALU (n-2)		Target Kinerja dan Anggaran RKPD SKPD Tahun berjalan(Tahun n-1) yang dievaluasi						Realisasi Kinerja Pada Triwulan				Realisasi Capaian Kinerja dan Anggaran RKPD SKPD yang dievaluasi	Realisasi Kinerja dan Anggaran Renstra SKPD s/d tahun 2019(Akhir Tahun Pelaksanaan Renja SKPD Tahun 2019)	Tingkat Capaian Kinerja Dan Realisasi Anggaran Renstra SKPD s/d tahun 2019(%)	Perangkat Daerah Penanggung jawab
														I		II					
								K	Rp	K	Rp	K		Rp	K	Rp	K				
		Bimbingan Teknis Pengelolaan PBB Pedesaan Perkotaan (P2)	"Jumlah Peserta Bimtek Pengelolaan PBB P2 "	-	0,00	-	140	Orang		108.267.000,00	0	-	140	85.662.600,00	140,00	85.662.600,00	140	85.662.600,00	100,00	79,12	BADAN PENGELOLAAN PENDAPATAN DAERAH
		Verifikasi dan Validasi Pajak Daerah	"Jumlah laporan Pajak Daerah yang diverifikasi dan divalidasi "	-	0,00	-	65	Wp		210.153.500,00	1719	26.078.000,00	857	26.000.000,00	2.576	52.078.000,00	2.576	52.078.000,00	24,78	24,78	BADAN PENGELOLAAN PENDAPATAN DAERAH
		Penertiban Pajak Daerah dan Retribusi Daerah	jumlah Laporan Pajak Daerah dan retribusi daerah yang diterbitkan	-	0,00	-	11	Laporan		342.000.000,00	2	40.216.100,00	2	40.620.000,00	4,00	80.836.100,00	4	80.836.100,00	36,36	23,64	BADAN PENGELOLAAN PENDAPATAN DAERAH
		Operasi Sisir Pajak Bumi dan Bangunan Buku 4 dan Buku 5	Jumlah Laporan Pajak Bumi dan Bangunan yang diinventarisir	-	0,00	-	2	Laporan		70.000.000,00	0	-	1	7.000.000,00	1,00	7.000.000,00	1	7.000.000,00	50,00	10,00	BADAN PENGELOLAAN PENDAPATAN DAERAH
		Rekonsiliasi Realisasi Penerimaan Pajak Bumi dan Bangunan	Jumlah Laporan Rekonsiliasi Penerimaan Pajak Bumi dan Bangunan	-	0,00	-	3	Laporan		140.093.750,00	1	12.000.000,00	2	12.000.000,00	3,00	24.000.000,00	3	24.000.000,00	100,00	17,13	BADAN PENGELOLAAN PENDAPATAN DAERAH
		Penilaian dan Validasi Data Pajak Daerah	Jumlah Laporan Penilaian Data Pajak Daerah	-	0,00	-	11	Laporan		348.090.000,00	3	-	3	30.000.000,00	6,00	30.000.000,00	6	30.000.000,00	54,55	8,62	BADAN PENGELOLAAN PENDAPATAN DAERAH
		Pemutakhiran Peta Blok/SIG	Jumlah Bidang Peta Blok PBB yang di update	-	0,00	-	30	Op		224.254.000,00	7500	21.849.000,00	7500	14.519.000,00	15.000	36.368.000,00	15.000	36.368.000,00	16,22	16,22	BADAN PENGELOLAAN PENDAPATAN DAERAH
		Pemutakhiran Data Objek PBB	Jumlah Berita Acara Data Objek PBB yang diupdate	-	0,00	-	2,5	Berkas		175.850.000,00	0	-	750	28.058.500,00	750	28.058.500,00	750	28.058.500,00	15,96	15,96	BADAN PENGELOLAAN PENDAPATAN DAERAH
		Sosialisasi Pajak Daerah	"Jumlah Peserta Sosialisasi Pajak Daerah"	-	0,00	-	560	Orang/8 Kali 70 Orang"		120.000.000,00	3	26.142.700,00	1	4.517.000,00	4,00	30.659.700,00	4	30.659.700,00	0,71	25,55	BADAN PENGELOLAAN PENDAPATAN DAERAH
		Pembuatan Peta Blok	"Peta Blok/SIG PBB"	-	0,00	-	2	Desa		116.255.000,00	0	-	0	-	0,00	-	0	-	0,00	0,00	BADAN PENGELOLAAN PENDAPATAN DAERAH
		Rekonsiliasi Data Pajak Daerah	Jumlah Laporan Data Kekeliruan PBB P2	-	0,00	-	277	Desa/Kel		189.490.050,00	0	-	0	-	0,00	-	0	-	0,00	0,00	BADAN PENGELOLAAN PENDAPATAN DAERAH
		Pemutakhiran Data Potensi Pajak Daerah	Jumlah Laporan Data Potensi Pajak Daerah	-	0,00	-	8	Dokumen		150.000.000,00	0	-	2	19.032.000,00	2,00	19.032.000,00	2	19.032.000,00	25,00	12,69	BADAN PENGELOLAAN PENDAPATAN DAERAH
		Pelaporan dan Evaluasi Pendapatan, DBH Provinsi dan DBH Pusat	Dokumen Laporan Realisasi Pendapatan Daerah, DBH Provinsi dan DBH Pusat	-	0,00	-	12	Dokumen		120.000.000,00	3	8.631.000,00	3	41.446.827,00	6,00	50.077.827,00	6	50.077.827,00	50,00	41,73	BADAN PENGELOLAAN PENDAPATAN DAERAH
		Perekaman Data Objek Subjek Pajak PBB	"Data Objek Subjek Pajak PBB"	-	0,00	-	45	Wp		261.177.125,00	0	7.798.600,00	8022	27.810.000,00	8.022	35.608.600,00	8.022	35.608.600,00	13,63	13,63	BADAN PENGELOLAAN PENDAPATAN DAERAH
25	BADAN PENGELOLAAN KEUANGAN DAN ASET DAERAH																				
		Program Peningkatan dan Pengembangan Pengelolaan Keuangan Daerah		97	7.815.491.109		92			6.367.500.000,00	94,20	721.526.554,00	95,42	518.965.522,00	189,62	1.240.492.076,00	189,62	1.240.492.076,00	19,48	19,48	BADAN PENGELOLAAN KEUANGAN DAN ASET DAERAH

No	SASARAN	URUSAN/BIDANG URUSAN PEMERINTAHAN DAERAH DAN PROGRAM/KEGIATAN	INDIKATOR KINERJA PROGRAM (Outcome)/KEGIATAN (Output)	TARGET RPJMD KABUPATEN/KOTA PADA TAHUN 2023 (Akhir Periode RPJMD)		REALISASI CAPAIAN KINERJA RPJMD KABUPATEN/KOTA TA sampai dengan RKPD KABUPATEN/KOTA TA TAHUN LALU (n-2)		Realisasi Kinerja Pada Triwulan						Realisasi Kinerja dan Anggaran RKPD SKPD yang dievaluasi		Realisasi Kinerja dan Anggaran Renstra SKPD s/d tahun 2019(Akhir Tahun Pelaksanaan Renja SKPD Tahun 2019)		Tingkat Capaian Kinerja Dan Realisasi Anggaran Renstra SKPD s/d tahun 2019(%)		Perangkat Daerah Penanggung jawab
				K	Rp	K	Rp	I		II		K	Rp	K	Rp	K	Rp	K	Rp	
								K	Rp	K	Rp	K	Rp	K	Rp	K	Rp	K	Rp	
		Penyusunan Peraturan Bupati Sumedang tentang Perubahan atas Peraturan Bupati Sumedang tentang Penjabaran APBD	Peraturan Bupati Sumedang Tentang Perubahan Atas Peraturan Bupati Sumedang Tentang Penjabaran APBD Tahun Anggaran 2019	-	0,00	-	4	Dokumen	179.518.400,00	1	52.078.325,00	1	39.880.718,00	2,00	91.959.043,00	2	91.959.043,00	50,00	51,23	BADAN PENGELOLAAN KEUANGAN DAN ASET DAERAH
		Verifikasi Rancangan DPPA SKPD/PPKD Sesuai Peraturan Bupati Sumedang tentang Perubahan atas Peraturan Bupati Sumedang tentang Penjabaran APBD	DPPA SKPD/PPKD sesuai Peraturan Bupati Sumedang tentang Perubahan atas Peraturan Bupati Sumedang tentang Penjabaran APBD Tahun Anggaran 2019	-	0,00	-	4	Kali	64.122.000,00	2	27.233.750,00	2	14.100.000,00	4,00	41.333.750,00	4	41.333.750,00	100,00	64,46	BADAN PENGELOLAAN KEUANGAN DAN ASET DAERAH
		Sinergitas Perencanaan Penyusunan Anggaran	Meningkatnya Pengetahuan Tim Verifikator	-	0,00	-	4	Skpd	175.915.000,00	0	7.145.000,00	0	3.750.000,00	0,00	10.895.000,00	0	10.895.000,00	0,00	6,19	BADAN PENGELOLAAN KEUANGAN DAN ASET DAERAH
		Penyusunan Nota Kesepakatan Kebijakan Umum APBD serta Nota Kesepakatan Prioritas dan Plafon Anggaran Sementara APBD	Terlaksananya Penyusunan Nota Kesepakatan Kebijakan Umum APBD serta Prioritas dan Plafon Anggaran Sementara APBD Tahun Anggaran 2020	-	0,00	-	2	Dokumen	242.157.000,00	0	-	0	9.088.202,00	0,00	9.088.202,00	0	9.088.202,00	0,00	3,75	BADAN PENGELOLAAN KEUANGAN DAN ASET DAERAH
		Asistensi RKA SKPD/PPKD APBD	Tersedianya RKA SKPD/PPKD T.A. 2020	-	0,00	-	56	Skpd	341.798.400,00	0	-	0	-	0,00	-	0	-	0,00	0,00	BADAN PENGELOLAAN KEUANGAN DAN ASET DAERAH
		Penyusunan Rancangan Perubahan Anggaran Pendapatan dan Belanja Daerah	Rancangan Peraturan Daerah Kabupaten Sumedang tentang Perubahan APBD	-	0,00	-	1	raperda, Raperbup	228.420.750,00	0	-	0	-	0,00	-	0	-	0,00	0,00	BADAN PENGELOLAAN KEUANGAN DAN ASET DAERAH
		Penyusunan Rancangan Anggaran Pendapatan dan Belanja Daerah	RAPBD T.A 2020	-	0,00	-	1	Raperda, Raperbup	326.123.400,00	0	-	0	-	0,00	-	0	-	0,00	0,00	BADAN PENGELOLAAN KEUANGAN DAN ASET DAERAH
		Verifikasi DPA SKPD/PPKD APBD	DPA SKPD/PPKD	-	0,00	-	56	Skpd	143.110.700,00	0	-	0	-	0,00	-	0	-	0,00	0,00	BADAN PENGELOLAAN KEUANGAN DAN ASET DAERAH
		Penyusunan Nota Kesepakatan Kebijakan Umum Perubahan APBD serta Nota Kesepakatan Prioritas dan Plafon Anggaran Sementara Perubahan APBD	DPA SKPD/PPKD	-	0,00	-	56	Skpd	113.170.000,00	0	-	0	-	0,00	-	0	-	0,00	0,00	BADAN PENGELOLAAN KEUANGAN DAN ASET DAERAH

No	SASARAN	URUSAN/BIDANG URUSAN PEMERINTAHAN DAERAH DAN PROGRAM/KEGIATAN	INDIKATOR KINERJA PROGRAM (Outcome)/KEGIATAN (Output)	TARGET RPJMD KABUPATEN/KOTA PADA TAHUN 2023 (Akhir Periode RPJMD)		REALISASI CAPAIAN KINERJA RPJMD KABUPATEN/KOTA TA sampai dengan RKPD KABUPATEN/KOTA TA TAHUN LALU (n-2)		Target Kinerja dan Anggaran RKPD SKPD Tahun berjalan(Tahun n-1) yang dievaluasi		Realisasi Kinerja Pada Triwulan				Realisasi Capaian Kinerja dan Anggaran RKPD SKPD yang dievaluasi		Realisasi Kinerja dan Anggaran Renstra SKPD s/d tahun 2019(Akhir Tahun Pelaksanaan Renja SKPD Tahun 2019)		Tingkat Capaian Kinerja Dan Realisasi Anggaran Renstra SKPD s/d tahun 2019(%)		Perangkat Daerah Penanggung jawab	
										I		II									
										K	Rp	K	Rp								K
		Asistensi RKA SKPD/PPKD Perubahan APBD	RKA/SKPD/PPKD Perubahan APBD Tahun Anggaran 2019	-	0,00	-	0,00	56	Perangkat Daerah dan 1 PPKD	49.716.400,00	0	-	0	-	0,00	-	0	-	0,00	0,00	BADAN PENGELOLAAN KEUANGAN DAN ASET DAERAH
		Verifikasi DPPA SKPD/PPKD APBD	DPPA SKPD/ PPKD Tahun Anggaran 2019	-	0,00	-	0,00	56	Daerahpe rangkat daerah	156.335.750,00	0	-	0	-	0,00	-	0	-	0,00	0,00	BADAN PENGELOLAAN KEUANGAN DAN ASET DAERAH
		Penyusunan Kebijakan Keuangan Daerah	Tersusunnya Kebijakan Keuangan Daerah berupa Raperda,Raperbup dan Rakepbup yang mengatur tentang Keuangan Daerah	-	0,00	-	0,00	3	Raperbup /Rakepbu p/Raperda	269.418.700,00	0	7.344.080,00	2	43.877.609,00	2,00	51.221.689,00	2	51.221.689,00	66,67	19,01	BADAN PENGELOLAAN KEUANGAN DAN ASET DAERAH
		Penyebaruian Informasi Peraturan Daerah Tentang APBD	Tersosialisasikannya Peraturan Daerah Kabupaten Sumedang tentang APBD dan P-APBD melalui penerbitan buku saku	-	0,00	-	0,00	2	Paket (APBD Induk dan APBD Perubahan)	184.475.000,00	1	85.729.650,00	0	9.750.000,00	1,00	95.479.650,00	1	95.479.650,00	50,00	51,76	BADAN PENGELOLAAN KEUANGAN DAN ASET DAERAH
		Sinergitas Pengelolaan Keuangan Daerah	Terbinanya aparatur perencanaan penganggaran daerah	-	0,00	-	0,00	1	Kali sosialisasi	74.201.300,00	0	-	0	-	0,00	-	0	-	0,00	0,00	BADAN PENGELOLAAN KEUANGAN DAN ASET DAERAH
		Peningkatan Kapasitas TAPD	Peningkatan kapasitas TAPD	-	0,00	-	0,00	0	Bintek TAPD	159.100.000,00	0	-	0	-	0,00	-	0	-	0,00	0,00	BADAN PENGELOLAAN KEUANGAN DAN ASET DAERAH
		Pengendalian dan Pelaporan Dana Transfer	Tercapainya pengendalian dan pelaporan dana transfer	-	0,00	-	0,00	4	Dokumen	191.633.800,00	1	843.500,00	1	18.070.800,00	2,00	18.914.300,00	2	18.914.300,00	50,00	9,87	BADAN PENGELOLAAN KEUANGAN DAN ASET DAERAH
		Validasi Pengesahan Pertanggungjawaban Kegiatan	Pengesahan SPJ yang divalidasi	-	0,00	-	0,00	0	Skpd	86.112.250,00	0	-	0	-	0,00	-	0	-	0,00	0,00	BADAN PENGELOLAAN KEUANGAN DAN ASET DAERAH
		Penyusunan Laporan Keuangan Pemerintah Daerah	Tersusunnya Buku Laporan Keuangan Pemda	-	0,00	-	0,00	7	Dokumen	85.985.000,00	1	62.598.222,00	1	16.466.493,00	2,00	79.064.715,00	2	79.064.715,00	28,57	91,95	BADAN PENGELOLAAN KEUANGAN DAN ASET DAERAH
		Penyusunan Raperda tentang Pertanggungjawaban Pelaksanaan APBD	Terlaksananya Penyusunan Raperda tentang Pertanggungjawaban Pelaksanaan APBD TA 2018	-	0,00	-	0,00	1	Raperda	148.606.000,00	0	-	1	71.353.000,00	1,00	71.353.000,00	1	71.353.000,00	100,00	48,01	BADAN PENGELOLAAN KEUANGAN DAN ASET DAERAH

No	SASARAN	URUSAN/BIDANG URUSAN PEMERINTAHAN DAERAH DAN PROGRAM/KEGIATAN	INDIKATOR KINERJA PROGRAM (Outcome)/KEGIATAN (Output)	TARGET RPJMD KABUPATEN/KOTA PADA TAHUN 2023 (Akhir Periode RPJMD)		REALISASI CAPAIAN KINERJA RPJMD KABUPATEN/KOTA TA sampai dengan RKPD KABUPATEN/KOTA TA TAHUN LALU (n-2)		Target Kinerja dan Anggaran RKPD SKPD Tahun berjalan(Tahun n-1) yang dievaluasi				Realisasi Kinerja Pada Triwulan				Realisasi Capaian Kinerja dan Anggaran RKPD SKPD yang dievaluasi		Realisasi Kinerja dan Anggaran Renstra SKPD s/d tahun 2019(Akhir Tahun Pelaksanaan Renja SKPD Tahun 2019)		Tingkat Capaian Kinerja Dan Realisasi Anggaran Renstra SKPD s/d tahun 2019(%)		Perangkat Daerah Penanggung jawab
				K	Rp	K	Rp	K		Rp	K	Rp	K	Rp	K	Rp	K	Rp	K	Rp		
		Penyusunan Rancangan Peraturan Kepala Daerah tentang Penjabaran Pertanggungjawaban Pelaksanaan APBD	Terlaksananya Penyusunan Rancangan Peraturan Kepala Daerah tentang Penjabaran Pertanggungjawaban Pelaksanaan APBD TA 2018	-	0,00	-	1	Raperda	122.825.000,00	0	-	1	61.578.400,00	1,00	61.578.400,00	1	61.578.400,00	100,00	50,14	BADAN PENGELOLAAN KEUANGAN DAN ASET DAERAH		
		Pengembangan Aplikasi Sistem Akuntansi Berbasis Akrua	Tersedianya Aplikasi Sistem Akuntansi Berbasis Akrua	-	0,00	-	1	Paket	71.196.950,00	0	-	0	-	0,00	-	0	-	0,00	0,00	BADAN PENGELOLAAN KEUANGAN DAN ASET DAERAH		
		Penyusunan RKBMD dan RKPBM	RKBMD dan RKPBM	-	0,00	-	2	Dokumen	50.000.000,00	0	-	0	8.700.000,00	0,00	8.700.000,00	0	8.700.000,00	0,00	17,40	BADAN PENGELOLAAN KEUANGAN DAN ASET DAERAH		
		Pengamanan Aset Milik Pemerintah Daerah	Pemasangan Plang dan Tanda Batas Aset Milik Pemerintah Kabupaten Sumedang	-	0,00	-	1	Paket	100.000.000,00	0	11.865.000,00	0	3.960.000,00	0,00	15.825.000,00	0	15.825.000,00	0,00	15,83	BADAN PENGELOLAAN KEUANGAN DAN ASET DAERAH		
		Rekonsiliasi Aset Tetap dengan Neraca SKPD	Dokumen Neraca BMD untuk Mendukung Penyusunan Neraca Keuangan dan Neraca Aset disertai Rincian BMD yang Benar	-	0,00	-	56	Skpd	100.000.000,00	56	12.000.000,00	56	18.907.500,00	112,00	30.907.500,00	112	30.907.500,00	30,91	30,91	BADAN PENGELOLAAN KEUANGAN DAN ASET DAERAH		
		Evaluasi Rancangan Peraturan Daerah Kabupaten Sumedang tentang APBD dan Rancangan Peraturan Bupati Sumedang tentang Penjabaran APBD	Terevaluasinya Rancangan Peraturan Daerah Kabupaten Sumedang tentang APBD dan Peraturan Bupati Sumedang tentang Penjabaran APBD Tahun Anggaran 2019 dan 2020	-	0,00	-	2	Dokumen	284.604.000,00	0	-	0	-	0,00	-	0	-	0,00	0,00	BADAN PENGELOLAAN KEUANGAN DAN ASET DAERAH		
		Evaluasi Rancangan Peraturan Daerah Kabupaten Sumedang tentang Perubahan APBD dan Rancangan Peraturan Bupati Sumedang tentang Penjabaran Perubahan APBD	Terevaluasinya Rancangan Peraturan Daerah Kabupaten Sumedang tentang APBD dan Peraturan Bupati Sumedang tentang Penjabaran APBD Tahun Anggaran 2020	-	0,00	-	1	Dokumen	146.031.200,00	0	-	0	-	0,00	-	0	-	0,00	0,00	BADAN PENGELOLAAN KEUANGAN DAN ASET DAERAH		
		Bimbingan Teknis Pengelolaan Barang Milik Daerah	Pembinaan Kepada Pengurus Barang	-	0,00	-	1	Kali	150.000.000,00	0	-	0	-	0,00	-	0	-	0,00	0,00	BADAN PENGELOLAAN KEUANGAN DAN ASET DAERAH		
		Pengelolaan Sistem Informasi Pengelolaan Keuangan Daerah	Terlaksananya Pendampingan SIPKD dan Regional SIPKD	-	0,00	-	12	Bulan	255.837.200,00	3	38.472.200,00	3	60.657.450,00	6,00	99.129.650,00	6	99.129.650,00	50,00	38,75	BADAN PENGELOLAAN KEUANGAN DAN ASET DAERAH		

No	SASARAN	URUSAN/BIDANG URUSAN PEMERINTAHAN DAERAH DAN PROGRAM/KEGIATAN	INDIKATOR KINERJA PROGRAM (Outcome)/KEGIATAN (Output)	TARGET RPJMD KABUPATEN/KOTA PADA TAHUN 2023 (Akhir Periode RPJMD)		REALISASI CAPAIAN KINERJA RPJMD KABUPATEN/KOTA TA sampai dengan RKPd KABUPATEN/KOTA TA TAHUN LALU (n-2)		Target Kinerja dan Anggaran RKPd SKPD Tahun berjalan(Tahun n-1) yang dievaluasi				Realisasi Kinerja Pada Triwulan				Realisasi Capaian Kinerja dan Anggaran RKPd SKPD yang dievaluasi		Realisasi Kinerja dan Anggaran Renstra SKPD s/d tahun 2019(Akhir Tahun Pelaksanaan Renja SKPD Tahun 2019)		Tingkat Capaian Kinerja Dan Realisasi Anggaran Renstra SKPD s/d tahun 2019(%)		Perangkat Daerah Penanggung jawab
												I		II								
												K	Rp	K	Rp							
		Pengelolaan Kas Daerah	Terlaksananya rekonsiliasi keuangan daerah		-	0,00	-	12	Bulan	261.907.000,00	3	5.928.300,00	3	4.717.050,00	6,00	10.645.350,00	6	10.645.350,00	50,00	4,06	BADAN PENGELOLAAN KEUANGAN DAN ASET DAERAH	
		Bimbingan Teknis Pengelolaan Keuangan Daerah	Pembinaan Kepada Pengelola Keuangan SKPD		-	0,00	-	1	Kali	468.402.500,00	0	968.000,00	1	197.759.500,00	1,00	198.727.500,00	1	198.727.500,00	100,00	42,43	BADAN PENGELOLAAN KEUANGAN DAN ASET DAERAH	
		Sinergitas Pengelolaan Sistem Akuntansi Keuangan Daerah	Jumlah Peserta Pembinaan Sistem Akuntansi Keuangan Daerah		-	0,00	-	56	Skpd	351.613.000,00	0	-	0	-	0,00	-	0	-	0,00	0,00	BADAN PENGELOLAAN KEUANGAN DAN ASET DAERAH	
		Penyusunan Laporan Realisasi APBD Bulanan	Terlaksananya penyusunan Laporan Realisasi APBD Bulanan T.A 2019 Terlaksananya penyusunan Laporan Realisasi APBD Semester I T.A 2019 Terlaksananya penyusunan Laporan Realisasi APBD Triwulan I,II,III T.A 2019		-	0,00	-	1	Dokumen	242.773.100,00	6	48.537.500,00	6	38.190.000,00	12,00	86.727.500,00	12	86.727.500,00	35,72	35,72	BADAN PENGELOLAAN KEUANGAN DAN ASET DAERAH	
		Monitoring, Evaluasi dan Penilaian Barang Milik Daerah	Laporan Evaluasi Penatausahaan BMD		-	0,00	-	1	Dokumen	230.000.000,00	0	29.130.000,00	1	95.610.000,00	1,00	124.740.000,00	1	124.740.000,00	100,00	54,23	BADAN PENGELOLAAN KEUANGAN DAN ASET DAERAH	
		Identifikasi Belanja Modal SKPD	Laporan Aset yang Berasal dari Pusat dan Provinsi		-	0,00	-	1	Dokumen	112.390.200,00	0	-	0	12.530.200,00	0,00	12.530.200,00	0	12.530.200,00	0,00	11,15	BADAN PENGELOLAAN KEUANGAN DAN ASET DAERAH	
		Pengelolaan Sistem Informasi Pengelolaan Aset Daerah	Aplikasi SIMDA BMD yang Dipelihara		-	0,00	-	1	Sistem	200.000.000,00	0	-	0	9.000.000,00	0,00	9.000.000,00	0	9.000.000,00	0,00	4,50	BADAN PENGELOLAAN KEUANGAN DAN ASET DAERAH	
26	BADAN KEPEGAWAIAN DAN PENGEMBANGAN SUMBER DAYA MANUSIA				-	-	-			-	-	-	-	0,00	-	0	-	0,00	0,00			
		Program Pembinaan, Pengembangan dan Pengelolaan Manajemen Aparatur		100,00	2.338.203.500			100,00		1.905.000.000,00	5,52	264.311.872,00	6,33	549.685.196,00	11,85	813.997.068,00	11,85	813.997.068,00	11,85	42,73	BADAN KEPEGAWAIAN DAN PENGEMBANGAN SUMBER DAYA MANUSIA	
		Evaluasi Kinerja ASN	Jumlah Data Laporan Kinerja ASN		-	0,00	-	1	Dokumen	199.357.350,00	1	11.643.500,00	1	13.349.500,00	2,00	24.993.000,00	2	24.993.000,00	12,54	12,54	BADAN KEPEGAWAIAN DAN PENGEMBANGAN SUMBER DAYA MANUSIA	

No	SASARAN	URUSAN/BIDANG URUSAN PEMERINTAHAN DAERAH DAN PROGRAM/KEGIATAN	INDIKATOR KINERJA PROGRAM (Outcome)/KEGIATAN (Output)	TARGET RPJMD KABUPATEN/KOTA PADA TAHUN 2023 (Akhir Periode RPJMD)		REALISASI CAPAIAN KINERJA RPJMD KABUPATEN/KOTA TA sampai dengan RKPd KABUPATEN/KOTA TAHUN LALU (n-2)		Realisasi Kinerja Pada Triwulan						Realisasi Kinerja dan Anggaran RKPd SKPD yang dievaluasi		Realisasi Kinerja dan Anggaran Renstra SKPD s/d tahun 2019(Akhir Tahun Pelaksanaan Renja SKPD Tahun 2019)		Tingkat Capaian Kinerja Dan Realisasi Anggaran Renstra SKPD s/d tahun 2019(%)		Perangkat Daerah Penanggung jawab
				K	Rp	K	Rp	I		II		K	Rp	K	Rp	K	Rp	K	Rp	
								K	Rp	K	Rp	K	Rp	K	Rp	K	Rp	K	Rp	
		Pengembangan Karir JPT, Administrasi dan Fungsional	Jumlah Seleksi, Pengangkatan dan Penempatan JPT, Administrasi dan Jabatan Fungsional pada Instansi Pemerintah	-	0,00	-	9	Kali	301.419.900,00	1	36.409.000,00	0	75.822.350,00	1,00	112.231.350,00	1	112.231.350,00	11,11	37,23	BADAN KEPEGAWAIAN DAN PENGEMBANGAN SUMBER DAYA MANUSIA
		Penghargaan bagi PNS Berprestasi	Jumlah Penghargaan bagi Aparatur Perangkat Daerah	-	0,00	-	300	Orang	88.850.000,00	288	4.446.500,00	288	7.491.500,00	576,00	11.938.000,00	576	11.938.000,00	13,44	13,44	BADAN KEPEGAWAIAN DAN PENGEMBANGAN SUMBER DAYA MANUSIA
		Penanganan Kasus-kasus Pelanggaran Disiplin PNS	Jumlah Hukuman Disiplin dan ljin Perceraian Aparatur Perangkat Daerah	-	0,00	-	60	Orang	110.372.750,00	35	20.732.800,00	13	19.590.300,00	48,00	40.323.100,00	48	40.323.100,00	80,00	36,53	BADAN KEPEGAWAIAN DAN PENGEMBANGAN SUMBER DAYA MANUSIA
		Analisis Kebutuhan Pegawai ASN	Jumlah pemrosesan rekrutmen pegawai ASN	-	0,00	-	1	Dokumen	75.000.000,00	1	10.439.136,00	1	10.809.250,00	2,00	21.248.386,00	2	21.248.386,00	28,33	28,33	BADAN KEPEGAWAIAN DAN PENGEMBANGAN SUMBER DAYA MANUSIA
		Pemrosesan Pensiun PNS	Jumlah Terprosesnya Pensiun Pegawai	-	0,00	-	300	Orang	80.000.000,00	136	11.400.000,00	158	13.849.198,00	294,00	25.249.198,00	294	25.249.198,00	98,00	31,56	BADAN KEPEGAWAIAN DAN PENGEMBANGAN SUMBER DAYA MANUSIA
		Verifikasi Dokumen Mutasi Pegawai ASN	Jumlah PNS yang Naik Pangkat, Mutasi dan kenaikan jenjang fungsional	-	0,00	-	2225	Orang	250.000.000,00	977	34.092.500,00	99	48.405.450,00	1.076	82.497.950,00	1.076	82.497.950,00	48,36	33,00	BADAN KEPEGAWAIAN DAN PENGEMBANGAN SUMBER DAYA MANUSIA
		Penyusunan dan Pengembangan Data dan Informasi Kepegawaian	Jumlah dokumen Pengelola Layanan Kepegawaian	-	0,00	-	1	Dokumen	100.000.000,00	0	-	1	15.694.050,00	1,00	15.694.050,00	1	15.694.050,00	100,00	15,69	BADAN KEPEGAWAIAN DAN PENGEMBANGAN SUMBER DAYA MANUSIA
		Penguatan Kelembagaan Kepegawaian	Jumlah ASN Mengikuti Rakor Kepegawaian	-	0,00	-	75	Orang	50.000.000,00	0	-	75	9.688.000,00	75,00	9.688.000,00	75	9.688.000,00	100,00	19,38	BADAN KEPEGAWAIAN DAN PENGEMBANGAN SUMBER DAYA MANUSIA

No	SASARAN	URUSAN/BIDANG URUSAN PEMERINTAHAN DAERAH DAN PROGRAM/KEGIATAN	INDIKATOR KINERJA PROGRAM (Outcome)/KEGIATAN (Output)	TARGET RPJMD KABUPATEN/KOTA PADA TAHUN 2023 (Akhir Periode RPJMD)		REALISASI CAPAIAN KINERJA RPJMD KABUPATEN/KOTA TA sampai dengan RKPd KABUPATEN/KOTA TAHUN LALU (n-2)		Target Kinerja dan Anggaran RKPd SKPD Tahun berjalan(Tahun n-1) yang dievaluasi		Realisasi Kinerja Pada Triwulan				Realisasi Capaian Kinerja dan Anggaran RKPd SKPD yang dievaluasi		Realisasi Kinerja dan Anggaran Renstra SKPD s/d tahun 2019(Akhir Tahun Pelaksanaan Renja SKPD Tahun 2019)		Tingkat Capaian Kinerja Dan Realisasi Anggaran Renstra SKPD s/d tahun 2019(%)		Perangkat Daerah Penanggung jawab
										I		II								
										K	Rp	K	Rp							
		Pengangkatan dan Penempatan Jabatan ASN	Jumlah Pengangkatan dan Penempatan Jabatan ASN dan Jabatan Pelaksana	-	0,00	-	500	Orang	145.000.000,00	0	7.687.500,00	385	60.143.000,00	385,00	67.830.500,00	385	67.830.500,00	77,00	46,78	BADAN KEPEGAWAIAN DAN PENGEMBANGAN SUMBER DAYA MANUSIA
		PENDIDIKAN DAN PELATIHAN		-	-	-	-		-	-	-	-	-	0,00	-	0	-	0,00	0,00	
		Program Pengembangan Kompetensi Aparatur		100,00	2.192.572.100		30,00		2.633.100.500,00	1,00	101.105.212,00	1,18	2.182.815.900,00	2,18	2.283.921.112,00	2,18	2.283.921.112,00	7,27	86,74	BADAN KEPEGAWAIAN DAN PENGEMBANGAN SUMBER DAYA MANUSIA
		Pendidikan dan Pelatihan Prajabatan	Jumlah CPNS ASN yang mengikuti Diklat Prajabatan	-	0,00	-	8	Orang	93.654.000,00	0	-	0	3.150.000,00	0,00	3.150.000,00	0	3.150.000,00	0,00	3,36	BADAN KEPEGAWAIAN DAN PENGEMBANGAN SUMBER DAYA MANUSIA
		Pendidikan dan Pelatihan Kepemimpinan	Jumlah Pejabat Struktural yang mengikuti Diklat Kepemimpinan	-	0,00	-	18	Orang	827.500.000,00	0	6.870.000,00	28	739.188.700,00	28,00	746.058.700,00	28	746.058.700,00	155,56	90,16	BADAN KEPEGAWAIAN DAN PENGEMBANGAN SUMBER DAYA MANUSIA
		Pendidikan dan Pelatihan Teknis	Jumlah ASN yang mengikuti Diklat Teknis	-	0,00	-	30	Orang	182.546.000,00	0	2.457.000,00	0	3.888.200,00	0,00	6.345.200,00	0	6.345.200,00	0,00	3,48	BADAN KEPEGAWAIAN DAN PENGEMBANGAN SUMBER DAYA MANUSIA
		Pendidikan dan Pelatihan Fungsional	Jumlah Aparatur Fungsional yang mengikuti Diklat Fungsional	-	0,00	-	33	Orang	69.600.000,00	0	1.759.500,00	0	2.669.000,00	0,00	4.428.500,00	0	4.428.500,00	0,00	6,36	BADAN KEPEGAWAIAN DAN PENGEMBANGAN SUMBER DAYA MANUSIA
		Leadership Development Program	Jumlah ASN yang mengikuti Leadership Development Program	-	0,00	-	33	Orang	130.800.000,00	0	7.419.500,00	150	265.490.000,00	150,00	272.909.500,00	150	272.909.500,00	100,00	208,65	BADAN KEPEGAWAIAN DAN PENGEMBANGAN SUMBER DAYA MANUSIA
		Uji Kompetensi Jabatan Aparatur Sipil Negara	Jumlah ASN yang mengikuti uji kompetensi	-	0,00	-	30	Orang	48.000.000,00	25	32.046.606,00	97	47.067.500,00	122,00	79.114.106,00	122	79.114.106,00	100,00	164,82	BADAN KEPEGAWAIAN DAN PENGEMBANGAN SUMBER DAYA MANUSIA

No	SASARAN	URUSAN/BIDANG URUSAN PEMERINTAHAN DAERAH DAN PROGRAM/KEGIATAN	INDIKATOR KINERJA PROGRAM (Outcome)/KEGIATAN (Output)	TARGET RPJMD KABUPATEN/KOTA PADA TAHUN 2023 (Akhir Periode RPJMD)		REALISASI CAPAIAN KINERJA RPJMD KABUPATEN/KOTA TA sampai dengan RKPD KABUPATEN/KOTA TAHUN LALU (n-2)		Target Kinerja dan Anggaran RKPD SKPD Tahun berjalan(Tahun n-1) yang dievaluasi				Realisasi Kinerja Pada Triwulan				Realisasi Capaian Kinerja dan Anggaran RKPD SKPD yang dievaluasi		Realisasi Kinerja dan Anggaran Renstra SKPD s/d tahun 2019(Akhir Tahun Pelaksanaan Renja SKPD Tahun 2019)		Tingkat Capaian Kinerja Dan Realisasi Anggaran Renstra SKPD s/d tahun 2019(%)		Perangkat Daerah Penanggung jawab
				K	Rp	K	Rp	K		Rp	K	Rp	K	Rp	K	Rp	K	Rp	K	Rp		
		Analisis dan Evaluasi Pendidikan dan Pelatihan	Jumlah alumni diklat yang dievaluasi dan susunan serta jenis pengembangan kompetensi yang dibutuhkan aparatur perangkat daerah	-	0,00	-	2	Dokumen	125.400.000,00	0	-	0	15.779.550,00	0,00	15.779.550,00	0	15.779.550,00	0,00	12,58	BADAN KEPEGAWAIAN DAN PENGEMBANGAN SUMBER DAYA MANUSIA		
27	SEKRETARIAT DAERAH			-	-	-	-	-	-	-	-	-	-	0,00	-	0	-	0,00	0,00			
		Program Peningkatan dan Pengendalian Koordinasi Pemerintah Daerah		-	-	-	100,00		2.536.645.000,00	11,26	508.816.000,00	47,42	1.008.445.263,00	58,68	1.517.261.263,00	58,68	1.517.261.263,00	58,68	59,81	SEKRETARIAT DAERAH		
		Pembentukan Produk Hukum Daerah	1). Terbentuknya produk hukum daerah meliputi Peraturan daerah, Peraturan Bupati dan Keputusan Bupati, tersusunnya program pembentukan peraturan daerah prakarsa Bupati; 2). Jumlah Peserta Bimbingan Teknis Pembentukan Produk Hukum Daerah	-	0,00	-	1). 6 , 12 dan 500 . 1 , 2). 50	Perda, Perbup dan Kepbup, Dokumen; Orang	186.000.000,00	149	29.310.000,00	115	21.539.200,00	264,00	50.849.200,00	264	50.849.200,00	27,34	27,34	SEKRETARIAT DAERAH		
		Pengelolaan Bantuan Hukum	1). Terlaksananya layanan Pemberian Bantuan Hukum; 2). Terlaksananya Fasilitasi Pemberian Bantuan Hukum untuk orang/keompok miskin	-	0,00	-	1). 6 2). 6	Perkara	120.000.000,00	3	21.668.600,00	9	-	12,00	21.668.600,00	12	21.668.600,00	18,06	18,06	SEKRETARIAT DAERAH		
		Rencana Aksi Nasional Hak Asasi Manusia	Terlaksananya Pendidikan hak asasi manusia bagi aparat pemerintah dan pelajar serta dilaporkan pelaksanaan RANHAM di Kabupaten Sumedang	-	0,00	-	1,00	Dokumen RANHAM	40.000.000,00	1	13.247.200,00	0	5.000.000,00	1,00	18.247.200,00	1	18.247.200,00	100,00	45,62	SEKRETARIAT DAERAH		
		Pengelolaan Dokumentasi Hukum	1). Jumlah Produk Hukum Daerah yang Di Dokumentasikan ; 2). Terlaksananya pengkajian dan Evaluasi Produk Hukum Daerah	-	0,00	-	1). 1000 , 101 2). 100%	buku, Katalog,B uku	110.000.000,00	1103	50.939.600,00	0	19.598.300,00	1.103,00	70.537.900,00	1103	70.537.900,00	64,13	64,13	SEKRETARIAT DAERAH		
		Pengembangan Kesadaran Hukum	1). Terlaksananya Penyuluhan dan Pengembangan Kesadaran Hukum; 2). Terlaksananya Fasilitasi pembentukan Desa/Kelurahan sadar Hukum	-	0,00	-	1). 250 2). 5	Orang, desa/ Kel	105.000.000,00	50	-	200	80.245.000,00	250,00	80.245.000,00	250	80.245.000,00	76,42	76,42	SEKRETARIAT DAERAH		

No	SASARAN	URUSAN/BIDANG URUSAN PEMERINTAHAN DAERAH DAN PROGRAM/KEGIATAN	INDIKATOR KINERJA PROGRAM (Outcome)/KEGIATAN (Output)	TARGET RPJMD KABUPATEN/KOTA PADA TAHUN 2023 (Akhir Periode RPJMD)		REALISASI CAPAIAN KINERJA RPJMD KABUPATEN/KOTA TA sampai dengan RKPd KABUPATEN/KOTA TAHUN LALU (n-2)		Target Kinerja dan Anggaran RKPd SKPD Tahun berjalan(Tahun n-1) yang dievaluasi				Realisasi Kinerja Pada Triwulan				Realisasi Capaian Kinerja dan Anggaran RKPd SKPD yang dievaluasi		Realisasi Kinerja dan Anggaran Renstra SKPD s/d tahun 2019(Akhir Tahun Pelaksanaan Renja SKPD Tahun 2019)		Tingkat Capaian Kinerja Dan Realisasi Anggaran Renstra SKPD s/d tahun 2019(%)		Perangkat Daerah Penanggung jawab
				K	Rp	K	Rp	K		Rp	K	Rp	K	Rp	K	Rp	K	Rp	K	Rp		
		Perlindungan Hak Kekayaan Intelektual	Terlaksananya Pembinaan aspek hukum terhadap pelaku usaha produk unggulan Kabupaten Sumedang yang telah memperoleh sertifikat indikasi geografis.	-	0,00	-	1	Kali	40.000.000,00	0,00	-	0,00	-	0,00	-	0	-	0,00	0,00	SEKRETARIAT DAERAH		
		Penyusunan Dokumen Akuntabilitas Penyelenggaraan Pemerintahan	1). Dokumen Lakipda; 2). Dokumen Perjanjian Kinerja	-	0,00	-	1). 1 2). 1	Dokumen LAKIPDA, Dokumen Perjanjian Kinerja	90.000.000,00	0	5.742.600,00	0	31.787.000,00	0,00	37.529.600,00	0	37.529.600,00	41,70	41,70	SEKRETARIAT DAERAH		
		Evaluasi Reformasi Birokrasi	Evaluasi Pelaksanaan Road Map Reformasi Birokrasi	-	0,00	-	1	Dokumen	34.000.000,00	0	-	0	14.646.750,00	0,00	14.646.750,00	0	14.646.750,00	0,00	43,08	SEKRETARIAT DAERAH		
		Penyusunan Tunjangan Kinerja	Tersusunnya Tunjangan Kinerja Pegawai	-	0,00	-	2	Dokumen	90.000.000,00	0,00	-	0,00	-	0,00	-	0	-	0,00	0,00	SEKRETARIAT DAERAH		
		Penataan Sumber Daya Aparatur Kelembagaan	Tersusunnya Dokumen Standar Kompetensi Jabatan	-	0,00	-	3	Dokumen	155.600.000,00	3	10.395.650,00	0	37.739.950,00	3,00	48.135.600,00	3	48.135.600,00	100,00	30,94	SEKRETARIAT DAERAH		
		Penyusunan Standar Belanja Daerah	1).Tersusunnya Standar Biaya dan Satuan Standar Harga; 2). Tersusunnya Analisis Satuan Biaya	-	0,00	-	1	Dokumen	150.000.000,00	0	9.665.900,00	0	18.400.900,00	0,00	28.066.800,00	0	28.066.800,00	0,00	18,71	SEKRETARIAT DAERAH		
		Penataan Kelembagaan	Tersusunnya Penataan Kelembagaan	-	0,00	-	1	Dokumen	66.000.000,00	0	2.467.100,00	0	12.599.250,00	0,00	15.066.350,00	0	15.066.350,00	0,00	22,83	SEKRETARIAT DAERAH		
		Penerapan Sistem Manajemen Mutu	Jumlah SKPD yang menerapkan Manajemen Mutu	-	0,00	-	1	Skpd	100.000.000,00	0	-	0	4.431.750,00	0,00	4.431.750,00	0	4.431.750,00	0,00	4,43	SEKRETARIAT DAERAH		
		Evaluasi Pelayanan Publik	Dokumen Evaluasi Pelayanan Publik	-	0,00	-	1	Dokumen	44.000.000,00	0	2.420.750,00	0	22.336.850,00	0,00	24.757.600,00	0	24.757.600,00	0,00	56,27	SEKRETARIAT DAERAH		
		Monev Penerapan SPM	Tersusunnya Laporan Monitoring dan Evaluasi SPM	-	0,00	-	1	Dokumen	30.000.000,00	0	-	0	6.612.100,00	0,00	6.612.100,00	0	6.612.100,00	0,00	22,04	SEKRETARIAT DAERAH		
		Monitoring dan Evaluasi Kerjasama Daerah	Terlaksananya monitoring dan evaluasi kerjasama	-	0,00	-	10	Dokumen	63.880.000,00	1	14.489.100,00	1	14.444.700,00	2,00	28.933.800,00	2	28.933.800,00	20,00	45,29	SEKRETARIAT DAERAH		
		Kerjasama Antar Pemerintahan dan Luar Negeri	Kerjasama Pemerintah Daerah dengan Pemerintah Pusat, Pemerintah Provinsi, Pemerintah Daerah Lainnya dan Luar Negeri	-	0,00	-	10	MOU, Pks	188.600.000,00	2	9.118.350,00	10	6.200.000,00	12,00	15.318.350,00	12	15.318.350,00	12,00	8,12	SEKRETARIAT DAERAH		
		Kerjasama Swasta dan Lembaga Pendidikan	Kerjasama Pemerintah dan Swasta serta lembaga pendidikan	-	0,00	-	20	Naskah MOU/ PKs	175.000.000,00	4	69.830.000,00	6	3.380.000,00	10,00	73.210.000,00	10	73.210.000,00	50,00	41,83	SEKRETARIAT DAERAH		
		Penyusunan Laporan Keterangan Pertanggungjawaban Bupati	Laporan Keterangan Pertanggungjawaban Bupati Akhir Tahun Anggaran	-	0,00	-	1	Dokumen	100.000.000,00	1	7.822.250,00	0	58.769.568,00	1,00	66.591.818,00	1	66.591.818,00	100,00	66,59	SEKRETARIAT DAERAH		
		Sinergitas Kinerja Kecamatan dan Kelurahan	Kecamatan dan Kelurahan Berprestasi	-	0,00	-	1100	kali, Orang	125.000.000,00	1	26.737.200,00	0	85.891.750,00	1,00	112.628.950,00	1	112.628.950,00	0,09	90,10	SEKRETARIAT DAERAH		

No	SASARAN	URUSAN/BIDANG URUSAN PEMERINTAHAN DAERAH DAN PROGRAM/KEGIATAN	INDIKATOR KINERJA PROGRAM (Outcome)/KEGIATAN (Output)	TARGET RPJMD KABUPATEN/KOTA PADA TAHUN 2023 (Akhir Periode RPJMD)		REALISASI CAPAIAN KINERJA RPJMD KABUPATEN/KOTA TA sampai dengan RKPd KABUPATEN/KOTA TAHUN LALU (n-2)		Realisasi Kinerja Pada Triwulan						Realisasi Kinerja dan Anggaran RKPd SKPD yang dievaluasi		Realisasi Kinerja dan Anggaran Renstra SKPD s/d tahun 2019(Akhir Tahun Pelaksanaan Renja SKPD Tahun 2019)		Tingkat Capaian Kinerja Dan Realisasi Anggaran Renstra SKPD s/d tahun 2019(%)		Perangkat Daerah Penanggung jawab
				K	Rp	K	Rp	I		II		K	Rp	K	Rp	K	Rp	K	Rp	
								K	Rp	K	Rp	K	Rp	K	Rp	K	Rp	K	Rp	
		Penyelenggaraan Koordinasi Pertanahan	Persentase Mediasi Penyelesaian Masalah Pertanahan	-	0,00	-	100,00	persen	34.165.000,00	0	3.960.000,00	45,00	4.137.800,00	45,00	8.097.800,00	45	8.097.800,00	45,00	23,70	SEKRETARIAT DAERAH
		Pembakuan Nama Rupa Bumi	Dokumen Nama Rupabumi unsur Buatan	-	0,00	-	1	Dokumen	110.000.000,00	0	-	0	3.500.000,00	0,00	3.500.000,00	0	3.500.000,00	0,00	3,18	SEKRETARIAT DAERAH
		Penyusunan Laporan penyelenggaraan Pemerintahan Daerah	Dokumen LPPD	-	0,00	-	1	Dokumen	100.000.000,00	1	10.294.000,00	0	54.046.463,00	1,00	64.340.463,00	1	64.340.463,00	100,00	64,34	SEKRETARIAT DAERAH
		Penyelenggaraan Koordinasi Pemerintah Daerah	Laporan Rapat Koordinasi yang ditindaklanjuti	-	0,00	-	12	Laporan	100.000.000,00	0	2.750.000,00	3	20.410.300,00	3,00	23.160.300,00	3	23.160.300,00	25,00	23,16	SEKRETARIAT DAERAH
		Penyelenggaraan Fasilitasi Pemilihan Umum	Persentase Fasilitasi Pemilu Umum	-	0,00	-	100,00	persen	243.000.000,00	0,00	-	0,00	-	0,00	-	0	-	0,00	0,00	SEKRETARIAT DAERAH
		Program Pengendalian Manajemen Pembangunan Daerah		-			100,00		4.319.720.000,00	10,50		19,85	2.664.134.853,00	30,35	2.664.134.853,00	30,35	2.664.134.853,00	30,35	61,67	SEKRETARIAT DAERAH
		Sinergitas Pembangunan Bidang Sumber Daya Alam dan Pertanian	Dokumen pengendalian pembangunan Bidang Sumber Daya Alam dan Pertanian	-	0,00	-	4	Dokumen	100.000.000,00	1	4.224.000,00	1	4.312.500,00	2,00	8.536.500,00	2	8.536.500,00	50,00	8,54	SEKRETARIAT DAERAH
		Penyelenggaraan Koordinasi Pemanfaatan Dana Bagi Hasil Cukai Hasil Tembakau (DBHCHT) dan Pajak Rokok	dokumen laporan pemanfaatan Dana Bagi Hasil Cukai Hasil Tembakau(DBHCHT) dan pajak rokok	0,00	0,00	-	2	Dokumen	205.000.000,00	0	1.141.000,00	0	80.364.500,00	0,00	81.505.500,00	0	81.505.500,00	0,00	39,76	SEKRETARIAT DAERAH
		Penguatan Peran dan Fungsi Dekranasda	Jumlah Pengurus Dekranasda	-	0,00	-	25	Orang	473.500.000,00	1	2.919.750,00	0	4.900.000,00	1,00	7.819.750,00	1	7.819.750,00	4,00	1,65	SEKRETARIAT DAERAH
		Penyelenggaraan Koordinasi Pengendalian Inflasi	dokumen kebijakan pengendalian inflasi	-	0,00	-	1	Dokumen	62.000.000,00	0	1.023.150,00	1	14.612.100,00	1,00	15.635.250,00	1	15.635.250,00	100,00	25,22	SEKRETARIAT DAERAH
		Penyelenggaraan Koordinasi Promosi Usaha Mikro Kecil Menengah	Jumlah promosi Usaha Mikro Kecil Menengah	-	0,00	-	4	Kali	114.500.000,00	0	1.184.500,00	0	1.294.550,00	0,00	2.479.050,00	0	2.479.050,00	0,00	2,17	SEKRETARIAT DAERAH
		Pendayagunaan Badan Usaha Milik Daerah	dokumen pendayagunaan badan usaha mikro kecil menengah	-	0,00	-	24	Dokumen	115.000.000,00	0	9.099.500,00	0	14.711.500,00	0,00	23.811.000,00	0	23.811.000,00	0,00	20,71	SEKRETARIAT DAERAH
		Penyusunan Kebijakan Daerah tentang Badan Usaha Milik Daerah	Tersusunnya Peraturan Daerah tentang Perusahaan Umum Daerah	-	0,00	-	2	Dokumen	100.000.000,00	0	22.840.300,00	0	13.727.600,00	0,00	36.567.900,00	0	36.567.900,00	0,00	36,57	SEKRETARIAT DAERAH
		Penyelenggaraan Koordinasi Bidang Sosial, Tenaga Kerja dan Transmigrasi	Dokumen laporan penanganan masalah bidang sosial, tenaga kerja dan transmigrasi	-	0,00	-	5	Kegiatan	140.000.000,00	0	-	0	23.751.600,00	0,00	23.751.600,00	0	23.751.600,00	0,00	16,97	SEKRETARIAT DAERAH
		Penyelenggaraan Koordinasi Bidang Pemuda dan Olah Raga	Dokumen koordinasi Bidang Pemuda dan Olah Raga	-	0,00	-	1	Dokumen	63.000.000,00	0	-	0	1.505.200,00	0,00	1.505.200,00	0	1.505.200,00	0,00	2,39	SEKRETARIAT DAERAH

No	SASARAN	URUSAN/BIDANG URUSAN PEMERINTAHAN DAERAH DAN PROGRAM/KEGIATAN	INDIKATOR KINERJA PROGRAM (Outcome)/KEGIATAN (Output)	TARGET RPJMD KABUPATEN/KOTA PADA TAHUN 2023 (Akhir Periode RPJMD)		REALISASI CAPAIAN KINERJA RPJMD KABUPATEN/KOTA TA sampai dengan RKPd KABUPATEN/KOTA TAHUN LALU (n-2)		Target Kinerja dan Anggaran RKPd SKPD Tahun berjalan (Tahun n-1) yang dievaluasi				Realisasi Kinerja Pada Triwulan				Realisasi Capaian Kinerja dan Anggaran RKPd SKPD yang dievaluasi		Realisasi Kinerja dan Anggaran Renstra SKPD s/d tahun 2019 (Akhir Tahun Pelaksanaan Renja SKPD Tahun 2019)		Tingkat Capaian Kinerja Dan Realisasi Anggaran Renstra SKPD s/d tahun 2019 (%)		Perangkat Daerah Penanggung jawab
				K	Rp	K	Rp	K	Rp	K	Rp	K	Rp	K	Rp	K	Rp	K	Rp	K	Rp	
		Penyelenggaraan Koordinasi Bidang Pemberdayaan Perempuan dan Keluarga Berencana	"Dokumen koordinasi Bidang Pemberdayaan Perempuan dan Keluarga Berencana "	-	0,00	-	0,00	1	Dokumen	110.000.000,00	0	9.202.100,00	1	21.514.300,00	1,00	30.716.400,00	1	30.716.400,00	100,00	27,92	SEKRETARIAT DAERAH	
		Penyelenggaraan Koordinasi Bidang Keagamaan, Pendidikan, Kebudayaan dan Kesehatan	Dokumen koordinasi Bidang Keagamaan, Pendidikan, Kebudayaan dan Kesehatan	-	0,00	-	0,00	1	Dokumen	174.000.000,00	0	6.327.800,00	0	37.317.200,00	0,00	43.645.000,00	0	43.645.000,00	0,00	25,08	SEKRETARIAT DAERAH	
		Monitoring dan Evaluasi Hibah	Dokumen rekomendasi Hibah	-	0,00	-	0,00	1	Dokumen	34.000.000,00	0,00	-	0,00	-	0,00	-	0	-	0,00	0,00	SEKRETARIAT DAERAH	
		Penyelenggaraan Hari-hari Besar Keagamaan dan Safari Ramadhan	Jumlah hari besar keagamaan dan Safari Ramadhan	-	0,00	-	0,00	7	Hari besar	538.220.000,00	0	-	4	695.184.000,00	4,00	695.184.000,00	4	695.184.000,00	57,14	129,16	SEKRETARIAT DAERAH	
		Pengendalian Pembangunan Bidang Prasarana dan Pengembangan Wilayah	laporan hasil pengendalian pembangunan Bidang Prasarana Dan Pengembangan Wilayah	-	0,00	-	0,00	4	dokumen laporan triwulan	97.000.000,00	1	3.983.000,00	1	17.648.000,00	2,00	21.631.000,00	2	21.631.000,00	50,00	22,30	SEKRETARIAT DAERAH	
		Pengendalian Pembangunan Bidang Ekonomi Dan Sumber Daya Alam	laporan hasil pengendalian pembangunan Bidang Ekonomi Dan Sumber Daya Alam	-	0,00	-	0,00	4	dokumen laporan triwulan	97.000.000,00	1	3.983.000,00	1	17.648.000,00	2,00	21.631.000,00	2	21.631.000,00	50,00	22,30	SEKRETARIAT DAERAH	
		Pengendalian Pembangunan Bidang Pemerintahan dan Sosial	laporan hasil pengendalian pembangunan bidang pemerintahan dan sosial	-	0,00	-	0,00	4	dokumen laporan triwulan	97.000.000,00	1	4.121.000,00	1	16.150.500,00	2,00	20.271.500,00	2	20.271.500,00	50,00	20,90	SEKRETARIAT DAERAH	
		Monitoring dan Evaluasi Pelaksanaan Pembangunan	Data Laporan Pelaksanaan Pembangunan	-	0,00	-	0,00	4	Dokumen	125.000.000,00	1	24.996.500,00	1	16.796.000,00	2,00	41.792.500,00	2	41.792.500,00	50,00	33,43	SEKRETARIAT DAERAH	
		Penyebarluasan Informasi Hasil Pembangunan	Peresmian kegiatan dan pameran pembangunan	-	0,00	-	0,00	2	Event	76.000.000,00	0	-	2	20.128.500,00	2,00	20.128.500,00	2	20.128.500,00	100,00	26,48	SEKRETARIAT DAERAH	
		Pembinaan Kompetensi Pengelola Pengadaan Barang dan Jasa Pemerintah	"Jumlah Pokja Ahli Pengadaan Barang dan jasa yang dibina"	-	0,00	-	0,00	50	Orang	160.000.000,00	0	-	50	150.462.500,00	50,00	150.462.500,00	50	150.462.500,00	100,00	94,04	SEKRETARIAT DAERAH	
		Monitoring Evaluasi dan Pelaporan Pengadaan Barang Jasa	Dokumen Laporan Pengadaan barang dan jasa di desa	-	0,00	-	0,00	1	Dokumen	25.000.000,00	0	3.400.000,00	0	75.870.000,00	0,00	79.270.000,00	0	79.270.000,00	0,00	317,08	SEKRETARIAT DAERAH	
		Pengelolaan Informasi Layanan Pengadaan Barang Jasa Pemerintah	"- Tersedianya Pamflet, Boklet Pengadaan Barang Jasa - Tersedianya Sistem Pengadaan Barang Jasa"	-	0,00	-	0,00	1	Paket	75.000.000,00	0	-	1	36.077.273,00	1,00	36.077.273,00	1	36.077.273,00	100,00	48,10	SEKRETARIAT DAERAH	
		Layanan Penyelenggaraan Pengadaan Barang dan Jasa Pemerintah	1 Dokumen Penyelenggaraan Pengadaan Barang dan Jasa sarana dan prasarana	-	0,00	-	0,00	3,1	Dokumen, Jenis	65.300.000,00	1	50.802.000,00	1	154.807.000,00	2,00	205.609.000,00	2	205.609.000,00	64,52	314,87	SEKRETARIAT DAERAH	

No	SASARAN	URUSAN/BIDANG URUSAN PEMERINTAHAN DAERAH DAN PROGRAM/KEGIATAN	INDIKATOR KINERJA PROGRAM (Outcome)/KEGIATAN (Output)	TARGET RPJMD KABUPATEN/KOTA PADA TAHUN 2023 (Akhir Periode RPJMD)		REALISASI CAPAIAN KINERJA RPJMD KABUPATEN/KOTA sampai dengan RKPD KABUPATEN/KOTA TAHUN LALU (n-2)		Realisasi Kinerja Pada Triwulan						Realisasi Capaian Kinerja dan Anggaran RKPD SKPD yang dievaluasi	Realisasi Kinerja dan Anggaran Renstra SKPD s/d tahun 2019(Akhir Tahun Pelaksanaan Renja SKPD Tahun 2019)		Tingkat Capaian Kinerja Dan Realisasi Anggaran Renstra SKPD s/d tahun 2019(%)		Perangkat Daerah Penanggung jawab	
				K	Rp	K	Rp	I		II		K	Rp		K	Rp	K	Rp		
								K	Rp	K	Rp	K	Rp		K	Rp	K	Rp		
		Penyusunan SOP Pengadaan Barang dan Jasa Pemerintah	Standar Operasional Prosedur (SOP) Pengadaan Barang Jasa	-	0,00	-	1	Dokumen	90.000.000,00	0	1.741.800,00	0	2.500.000,00	0,00	4.241.800,00	0	4.241.800,00	0,00	4,71	SEKRETARIAT DAERAH
		Penguatan Hak Kekayaan Intelektual Indikasi Geografis Tembaku Mole dan Tembakau Hitam	Tersusunnya Dokumen IG HAKI Tembakau Mole dan Tembakau Hitam	-	0,00	-	2	Dokumen	200.000.000,00	0	1.525.000,00	0	-	0,00	1.525.000,00	0	1.525.000,00	0,00	0,76	SEKRETARIAT DAERAH
		Penyelenggaraan Tilawati Qur'an Kabupaten Sumedang	Terlaksanannya pengiriman Kafilah STQ tingkat Provinsi dan Penyelenggaraan MTQ Tingkat Kabupaten Sumedang	-	0,00	-	100,00	persen	125.000.000,00	0,00	-	0,00	-	0,00	-	0	-	0,00	0,00	SEKRETARIAT DAERAH
		Pemberangkatan dan Pemulangan Jemaah Haji	Terfasilitasinya Pemberangkatan dan Pemulangan Jemaah Haji Kabupaten Sumedang	-	0,00	-	100,00	persen	225.000.000,00	0,00	-	0,00	-	0,00	-	0	-	0,00	0,00	SEKRETARIAT DAERAH
		Program Peningkatan Koordinasi dan Fasilitasi Penyelenggaraan Pelayanan Kedinasan Kepala Daerah/Wakil Kepala Daerah		-		-	100,00		7.257.091.750,00	47,42	1.873.572.671,00	51,93	2.089.448.621,00	99,35	3.963.021.292,00	99,35	3.963.021.292,00	99,35	54,61	SEKRETARIAT DAERAH
		Penyelenggaraan Koordinasi Pemerintah Daerah dengan Asosiasi Pemerintahan	dokumen laporan koordinasi	-	0,00	-	12	Dokumen	330.000.000,00	0	101.232.158,00	0	9.629.248,00	0,00	110.861.406,00	0	110.861.406,00	0,00	33,59	SEKRETARIAT DAERAH
		Pelayanan Protokoler	jumlah anggota drum band Gita Swara Tandang Pemkab sumedang	-	0,00	-	63	Orang	150.000.000,00	0	34.051.300,00	0	35.080.500,00	0,00	69.131.800,00	0	69.131.800,00	0,00	46,09	SEKRETARIAT DAERAH
		Pelayanan dan Pengelolaan Administratif Pimpinan Daerah	dokumen laporan Administratif Daerah	-	0,00	-	12	Dokumen	300.000.000,00	0	34.647.000,00	0	35.604.750,00	0,00	70.251.750,00	0	70.251.750,00	0,00	23,42	SEKRETARIAT DAERAH
		Pembinaan dan Pengelolaan Kearsipan	1. Dokumen Arsip di Lingkungan Setda Kab. Sumedang 2. Jumlah PEserta Pembinaan Kearsipan	-	0,00	-	1. 1 2. 50	dokumen arsip, Orang	60.000.000,00	50	-	0	16.300.000,00	50,00	16.300.000,00	50	16.300.000,00	27,17	27,17	SEKRETARIAT DAERAH
		Penyebarluasan Kegiatan Pimpinan	berita kegiatan pimpinan (Press Release)	-	0,00	-	360	Berita	100.000.000,00	154	21.516.450,00	90	22.057.150,00	244,00	43.573.600,00	244	43.573.600,00	67,78	43,57	SEKRETARIAT DAERAH
		Peliputan Kegiatan Pimpinan	jumlah peliputan kegiatan pimpinan	-	0,00	-	42 , 24 , 40	eksemplar foto, Keping DVD foto, Keping DVD Foto	190.000.000,00	12	31.575.250,00	24	42.485.750,00	36,00	74.061.000,00	36	74.061.000,00	38,98	38,98	SEKRETARIAT DAERAH

No	SASARAN	URUSAN/BIDANG URUSAN PEMERINTAHAN DAERAH DAN PROGRAM/KEGIATAN	INDIKATOR KINERJA PROGRAM (Outcome)/KEGIATAN (Output)	TARGET RPJMD KABUPATEN/KOTA PADA TAHUN 2023 (Akhir Periode RPJMD)		REALISASI CAPAIAN KINERJA RPJMD KABUPATEN/KOTA TA sampai dengan RKPd KABUPATEN/KOTA TAHUN LALU (n-2)		Target Kinerja dan Anggaran RKPd SKPD Tahun berjalan (Tahun n-1) yang dievaluasi		Realisasi Kinerja Pada Triwulan				Realisasi Capaian Kinerja dan Anggaran RKPd SKPD yang dievaluasi		Realisasi Kinerja dan Anggaran Renstra SKPD s/d tahun 2019 (Akhir Tahun Pelaksanaan Renja SKPD Tahun 2019)		Tingkat Capaian Kinerja Dan Realisasi Anggaran Renstra SKPD s/d tahun 2019 (%)		Perangkat Daerah Penanggung jawab	
				K	Rp	K	Rp	K	Rp	K	Rp	K	Rp	K	Rp	K	Rp	K	Rp		
		Penerbitan Informasi Kebijakan Pemerintah	jumlah penerbitan informasi kebijakan pemerintah kab. Sumedang	-	0,00	-	12,5360	(4)	kali publikasi / advertoria l, spanduk, naskah sambutan Bupati (bundel)	165.000.000,00	10	99.573.800,00	10	195.658.450,00	20,00	295.232.250,00	20	295.232.250,00	100,00	178,93	SEKRETARIAT DAERAH
		Pemberitaan Kegiatan Pemerintah Daerah	jumlah penyebaran informasi pembangunan melalui radio eRKS FM Sumedang	-	0,00	-	144	kali siaran pembangun	105.000.000,00	48	35.831.950,00	0	10.450.000,00	48,00	46.281.950,00	48	46.281.950,00	33,33	44,08	SEKRETARIAT DAERAH	
		Layanan Pejabat Pengelola Informasi dan Dokumentasi	Layanan Informasi	-	0,00	-	12	Bulan	140.000.000,00	3	95.219.975,00	3	97.992.000,00	6,00	193.211.975,00	6	193.211.975,00	50,00	138,01	SEKRETARIAT DAERAH	
		Monitoring dan Evaluasi Pemberitaan Kebijakan	laporan monev pemberitaan kebijakan	-	0,00	-	4	bundle pemberitaan kebijakan Pemkab Sumedang	145.000.000,00	1	30.779.850,00	1	28.734.100,00	2,00	59.513.950,00	2	59.513.950,00	50,00	41,04	SEKRETARIAT DAERAH	
		Penyelenggaraan Forum Pejabat Kehumasan	jumlah anggota forum kehumasan	-	0,00	-	75	Orang	70.000.000,00	0	51.430.450,00	75	69.290.700,00	75,00	120.721.150,00	75	120.721.150,00	100,00	172,46	SEKRETARIAT DAERAH	
		Dialog dan Audiensi dengan Tokoh-tokoh Masyarakat, Pemimpin/Anggota Organisasi Sosial dan Kemasyarakatan	jumlah dialog dan audiensi	-	0,00	-	9	Kali	195.000.000,00	12	143.659.550,00	12	186.422.700,00	24,00	330.082.250,00	24	330.082.250,00	100,00	169,27	SEKRETARIAT DAERAH	
		Penyelenggaraan Koordinasi dengan Pemerintah Pusat dan Pemerintah Daerah Lainnya	dokumen laporan koordinasi	-	0,00	-	12	Dokumen	1.395.000.000,00	3	514.134.973,00	3	635.598.489,00	6,00	1.149.733.462,00	6	1.149.733.462,00	50,00	82,42	SEKRETARIAT DAERAH	
		Penerimaan Kunjungan Kerja Pejabat Negara/Departemen/Lembaga Pemerintah non Departemen/Luar Negeri	jumlah penerimaan kunjungan kerja/ study banding	-	0,00	-	12	Kali	130.000.000,00	6	54.857.350,00	6	31.774.150,00	12,00	86.631.500,00	12	86.631.500,00	100,00	66,64	SEKRETARIAT DAERAH	
		Peringatan Hari Jadi Sumedang	jumlah peringatan Hari Jadi Sumedang	-	0,00	-	1	Kali	540.780.000,00	0	-	1	650.913.600,00	1,00	650.913.600,00	1	650.913.600,00	100,00	120,37	SEKRETARIAT DAERAH	
		Peringatan Hari Besar Nasional dan Hari Besar Lainnya	terlaksananya kegiatan upacara peringatan hari-hari besar nasional dan hari besar lainnya	-	0,00	-	9	Kali	700.000.000,00	0	23.800.000,00	3	124.065.150,00	3,00	147.865.150,00	3	147.865.150,00	33,33	21,12	SEKRETARIAT DAERAH	
		Pembinaan Pengelola Keuangan	jumlah peserta pembinaan pengelolaan keuangan	-	0,00	-	100	Orang	421.931.500,00	0	37.613.450,00	0	23.080.300,00	0,00	60.693.750,00	0	60.693.750,00	0,00	14,38	SEKRETARIAT DAERAH	

No	SASARAN	URUSAN/BIDANG URUSAN PEMERINTAHAN DAERAH DAN PROGRAM/KEGIATAN	INDIKATOR KINERJA PROGRAM (Outcome)/KEGIATAN (Output)	TARGET RPJMD KABUPATEN/KOTA PADA TAHUN 2023 (Akhir Periode RPJMD)		REALISASI CAPAIAN KINERJA RPJMD KABUPATEN/KOTA TA sampai dengan RKPD KABUPATEN/KOTA TAHUN LALU (n-2)		Realisasi Kinerja Pada Triwulan						Realisasi Capaian Kinerja dan Anggaran RKPD SKPD yang dievaluasi		Realisasi Kinerja dan Anggaran Renstra SKPD s/d tahun 2019(Akhir Tahun Pelaksanaan Renja SKPD Tahun 2019)		Tingkat Capaian Kinerja Dan Realisasi Anggaran Renstra SKPD s/d tahun 2019(%)		Perangkat Daerah Penanggung jawab	
				K	Rp	K	Rp	I		II		K	Rp	K	Rp	K	Rp	K	Rp		
								K	Rp	K	Rp	K	Rp	K	Rp	K	Rp	K	Rp		K
		Evaluasi Belanja	laporan evaluasi belanja	-	0,00	-	0,00	4	Laporan	58.068.500,00	0	-	1	16.332.500,00	1,00	16.332.500,00	1	16.332.500,00	25,00	28,13	SEKRETARIAT DAERAH
		Penguatan Sistem Pengendalian Intern Pemerintah (SPIP)	jumlah aparatur yang mendapat sosialisasi SPIP	-	0,00	-	0,00	100	Orang	55.400.000,00	-	-	-	-	0,00	-	0	-	0,00	0,00	SEKRETARIAT DAERAH
		Pemindahtanganan dan Penghapusan Barang Milik Daerah	persentase barang yang dipindahtanggankan dan dihapuskan dari neraca	-	0,00	-	0,00	100,00	persen	100.740.000,00	20	17.345.000,00	30	12.215.000,00	50,00	29.560.000,00	50	29.560.000,00	50,00	29,34	SEKRETARIAT DAERAH
		Pengamanan dan Pemantauan Barang Milik Daerah	1. database barang milik daerah yang teregister 2. dokumen berita acara pemeriksaan (pemantauan dan pengamanan)	-	0,00	-	0,00	1.1 2.2	Database, Dokumen	117.406.000,00	0	54.100.000,00	1	7.685.700,00	1,00	61.785.700,00	1	61.785.700,00	52,63	52,63	SEKRETARIAT DAERAH
		Penilaian dan Pemanfaatan Barang Milik Daerah	dukumen penilaian dan pemanfaatan barang milik daerah	-	0,00	-	0,00	100,00	persen	188.501.500,00	0	5.596.425,00	30	2.000.000,00	30,00	7.596.425,00	30	7.596.425,00	30,00	4,03	SEKRETARIAT DAERAH
		Analisis Kebutuhan dan Manajemen Pengadaan, Pendistribusian Barang Milik Daerah	1). Dokumen Perencanaan dan Pendistribusian Kendaraan Dinas Operasional Dokumen Kebutuhan dan Perencanaan; 2). Kebutuhan Barang Milik Daerah	-	0,00	-	0,00	4	Dokumen	21.195.750,00	2	3.385.750,00	0	2.000.000,00	2,00	5.385.750,00	2	5.385.750,00	50,00	25,41	SEKRETARIAT DAERAH
		Pembinaan Pengelola Barang Milik Daerah	Jumlah Pengelolaan Barang milik daerah yang dibina	-	0,00	-	0,00	70	Orang	117.156.750,00	-	-	-	-	0,00	-	0	-	0,00	0,00	SEKRETARIAT DAERAH
28	SEKRETARIAT DPRD			-	-	-	-	-		-	-	-	-	-	0,00	-	0	-	0,00	0,00	
		Program Peningkatan Kapasitas Lembaga Perwakilan Rakyat Daerah		90,00	31.176.432.400			86,00		16.223.675.000,00	0,00	643.656.576,00	27,55	3.332.708.782,00	27,55	3.976.365.358,00	27,55	3.976.365.358,00	32,03	24,51	SEKRETARIAT DPRD
		Pembahasan Rancangan Peraturan Daerah dan Produk Hukum DPRD	Raperda atau Produk Hukum DPRD	-	0,00	-	0,00	4	Raperda	785.200.000,00	0	-	1	290.511.000,00	1,00	290.511.000,00	1	290.511.000,00	25,00	37,00	SEKRETARIAT DPRD
		Penyelenggaraan Reses	Tersampainya aspirasi masyarakat melalui kegiatan reses DPRD	-	0,00	-	0,00	2	Reses	943.040.000,00	0,00	55.683.700,00	1	343.500.000,00	1,00	399.183.700,00	1	399.183.700,00	50,00	42,33	SEKRETARIAT DPRD
		Pembahasan LKPJ Kepala Daerah	Keputusan DPRD mengenai rekomendasi atas LKPJ Kepala Daerah	-	0,00	-	0,00	1	Dokumen	1.319.600.000,00	0	-	1	1.005.934.660,00	1,00	1.005.934.660,00	1	1.005.934.660,00	100,00	76,23	SEKRETARIAT DPRD
		Pembahasan Laporan Pertanggungjawaban Pelaksanaan APBD	Laporan Pertanggungjawaban APBD	-	0,00	-	0,00	1	Dokumen	426.220.000,00	0	-	1	272.035.266,00	1,00	272.035.266,00	1	272.035.266,00	100,00	63,83	SEKRETARIAT DPRD
		Pembahasan KUA PPAS dan KUA PPAS Perubahan	Nota Kesepakatan KUA PPAS APBD dan KUA PPAS Perubahan APBD	-	0,00	-	0,00	2	Nota	705.100.000,00	-	-	-	-	0,00	-	0	-	0,00	0,00	SEKRETARIAT DPRD
		Pembahasan Raperda Tentang APBD dan Pembahasan Raperda Tentang Perubahan APBD	Raperda APBD dan Raperda Perubahan APBD	-	0,00	-	0,00	2	Raperda	799.260.000,00	-	-	-	-	0,00	-	0	-	0,00	0,00	SEKRETARIAT DPRD

No	SASARAN	URUSAN/BIDANG URUSAN PEMERINTAHAN DAERAH DAN PROGRAM/KEGIATAN	INDIKATOR KINERJA PROGRAM (Outcome)/KEGIATAN (Output)	TARGET RPJMD KABUPATEN/KOTA PADA TAHUN 2023 (Akhir Periode RPJMD)		REALISASI CAPAIAN KINERJA RPJMD KABUPATEN/KOTA TA sampai dengan RKPd KABUPATEN/KOTA TAHUN LALU (n-2)		Target Kinerja dan Anggaran RKPd SKPD Tahun berjalan(Tahun n-1) yang dievaluasi				Realisasi Kinerja Pada Triwulan				Realisasi Capaian Kinerja dan Anggaran RKPd SKPD yang dievaluasi		Realisasi Kinerja dan Anggaran Renstra SKPD s/d tahun 2019(Akhir Tahun Pelaksanaan Renja SKPD Tahun 2019)		Tingkat Capaian Kinerja Dan Realisasi Anggaran Renstra SKPD s/d tahun 2019(%)		Perangkat Daerah Penanggung jawab
				K	Rp	K	Rp	K	Rp	K	Rp	K	Rp	K	Rp	K	Rp	K	Rp	K	Rp	
		Pembahasan Evaluasi APBD Semesteran	Laporan Evaluasi APBD Semesteran	-	0,00	-	0,00	1	Dokumen	88.260.000,00					0,00		0		0,00	0,00	SEKRETARIAT DPRD	
		Peningkatan Kapasitas Pimpinan dan Anggota DPRD	Jumlah Pimpinan dan Anggota DPRD yang mengikuti Peningkatan Kapasitas	-	0,00	-	0,00	50	Orang	364.335.000,00	0,00	7.050.000,00	0		0,00	7.050.000,00	0	7.050.000,00	0,00	1,94	SEKRETARIAT DPRD	
		Kunjungan Kerja Alat Kelengkapan DPRD	Laporan Hasil Kunjungan Kerja Alat Kelengkapan DPRD yang dibahas dalam rapat kerja	-	0,00	-	0,00	20	Laporan	5.157.650.000,00	8,00	2.529.488.960,00	4,00	922.941.250,00	12,00	3.452.430.210,00	12	3.452.430.210,00	60,00	66,94	SEKRETARIAT DPRD	
		Pembahasan Rencana Kerja DPRD	Keputusan DPRD mengenai Renja DPRD	-	0,00	-	0,00	1	Dokumen	355.535.000,00	0		1,00	246.875.445,00	1,00	246.875.445,00	1	246.875.445,00	100,00	69,44	SEKRETARIAT DPRD	
		Evaluasi Peraturan Daerah	Jumlah Dokumen Evaluasi Perda	-	0,00	-	0,00	1	Dokumen	238.500.000,00					0,00		0		0,00	0,00	SEKRETARIAT DPRD	
		Pembahasan Program Pembentukan Peraturan Daerah	Keputusan DPRD Tentang Program Pembentukan Peraturan Daerah tahun selanjutnya	-	0,00	-	0,00	1	Dokumen	237.410.000,00	0		1,00	157.175.000,00	1,00	157.175.000,00	1	157.175.000,00	100,00	66,20	SEKRETARIAT DPRD	
		Penyelenggaraan Rapat-rapat Paripurna	Dokmen Risalah Rapat	-	0,00	-	0,00	38	Dokumen	507.475.000,00	5,00	32.225.000,00	10,00	143.250.000,00	15,00	175.475.000,00	15	175.475.000,00	39,47	34,58	SEKRETARIAT DPRD	
		Kunjungan Kerja Pimpinan dan Anggota DPRD	1. Dokumen Hasil Kegiatan Safari Jumat 2. Dokumen Hasil Kegiatan Saba Desa 3. Dokumen Hasil Kegiatan Safari Ramadhan 4. Dokumen Hasil Kegiatan Monitoring Musrenbang 5. Dokumen Hasil Kegiatan Pengawasan DPRD 6. Dokumen Hasil Kunjungan Kerja Pimpinan DPRD	-	0,00	-	0,00	6	Laporan	1.385.315.000,00	2,00	246.377.088,00	2,00	235.322.455,00	4,00	481.699.543,00	4,00	481.699.543,00	66,67	34,77	SEKRETARIAT DPRD	
		Publik Hearing	Rekomendasi Pimpinan DPRD tentang materi publik hearing	-	0,00	-	0,00	6	Dokumen	238.200.000,00	2,00	11.975.000,00	0,00	2.980.000,00	2,00	14.955.000,00	2,00	14.955.000,00	33,33	6,28	SEKRETARIAT DPRD	
		Publikasi dan Dokumentasi Kegiatan DPRD	Dokumentasi dan Publikasi kegiatan DPRD	-	0,00	-	0,00	12	Dokumen	278.900.000,00					0,00		0		0,00	0,00	SEKRETARIAT DPRD	
		Pembahasan Raperda Inisiatif DPRD	Jumlah Raperda Inisiatif yang dibahas	-	0,00	-	0,00	4	Raperda						0,00		0		0,00	0,00	SEKRETARIAT DPRD	
		Pembahasan Raperda RPJMD	Raperda RPJMD	-	0,00	-	0,00	1	Raperda						0,00		0		0,00	0,00	SEKRETARIAT DPRD	
29	KANTOR KESATUAN BANGSA DAN POLITIK													0,00		0		0,00	0,00			
		Program Pengembangan, Pemantapan dan Penguatan Ideologi Masyarakat dan Wawasan Kebangsaan		100	675.071.866			100		900.000.000,00	0,00		0,00		0,00		0		0,00	0,00	KANTOR KESATUAN BANGSA DAN POLITIK	

No	SASARAN	URUSAN/BIDANG URUSAN PEMERINTAHAN DAERAH DAN PROGRAM/KEGIATAN	INDIKATOR KINERJA PROGRAM (Outcome)/KEGIATAN (Output)	TARGET RPJMD KABUPATEN/KOTA PADA TAHUN 2023 (Akhir Periode RPJMD)		REALISASI CAPAIAN KINERJA RPJMD KABUPATEN/KOTA TA sampai dengan RKPd KABUPATEN/KOTA TAHUN LALU (n-2)		Target Kinerja dan Anggaran RKPd SKPD Tahun berjalan(Tahun n-1) yang dievaluasi		Realisasi Kinerja Pada Triwulan				Realisasi Capaian Kinerja dan Anggaran RKPd SKPD yang dievaluasi		Realisasi Kinerja dan Anggaran Renstra SKPD s/d tahun 2019(Akhir Tahun Pelaksanaan Renja SKPD Tahun 2019)		Tingkat Capaian Kinerja Dan Realisasi Anggaran Renstra SKPD s/d tahun 2019(%)		Perangkat Daerah Penanggung jawab
										I		II								
										K	Rp	K	Rp							
		Bimbingan Teknis Pendidikan Wawasan Kebangsaan	Jumlah orang yang dibina agar meningkatnya Rasa Persatuan dan Kesatuan Bangsa	-	0,00	-	25	Orang	40.000.000,00					0,00	-	0	-	0,00	0,00	KANTOR KESATUAN BANGSA DAN POLITIK
		Penyelenggaraan Pendidikan dan Latihan Bela Negara	Jumlah orang yang dibina agar sadar untuk Bela Negara	-	0,00	-	50	Orang	100.000.000,00					0,00	-	0	-	0,00	0,00	KANTOR KESATUAN BANGSA DAN POLITIK
		Jambore Kebangsaan	Jumlah orang yang dibina agar meningkatnya Rasa Persatuan dan Kesatuan Bangsa	-	0,00	-	50	Orang	150.000.000,00					0,00	-	0	-	0,00	0,00	KANTOR KESATUAN BANGSA DAN POLITIK
		Penyelenggaraan Gerakan Nasional Revolusi Mental	Terbentuknya Gugus Tugas Revolusi Mental Tingkat Kabupaten	-	0,00	-	20	Orang	50.000.000,00					0,00	-	0	-	0,00	0,00	KANTOR KESATUAN BANGSA DAN POLITIK
		Pembentukan Model Kelurahan Pembauran Kebangsaan	Jumlah Kelompok Pembauran tingkat Kelurahan untuk meningkatnya rasa persatuan dan kesatuan	-	0,00	-	30	Orang	50.000.000,00					0,00	-	0	-	0,00	0,00	KANTOR KESATUAN BANGSA DAN POLITIK
		Kemah Pembauran Kebangsaan	Jumlah orang yang dibina agar terciptanya kerukunan	-	0,00	-	25	Orang	50.000.000,00					0,00	-	0	-	0,00	0,00	KANTOR KESATUAN BANGSA DAN POLITIK
		Peningkatan Karakter Bangsa	Jumlah masyarakat yang dibina untuk pemahaman tentang seni dan budaya dalam peningkatan karakter bangsa	-	0,00	-	100	Orang	150.000.000,00					0,00	-	0	-	0,00	0,00	KANTOR KESATUAN BANGSA DAN POLITIK
		Program Pendidikan Politik Masyarakat		4.050,00	981.922.714		1575,00		950.000.000,00	0,00	454.908.350,00	0,00	201.318.800,00	0,00	656.227.150,00	0	656.227.150,00	0,00	69,08	KANTOR KESATUAN BANGSA DAN POLITIK
		Peningkatan Kapasitas Pengelolaan Bantuan Keuangan Partai Politik	1. Jumlah Pengurus parpol yang dibintek 2. Rekomendasi Bantuan Keuangan Parpol	-	0,00	-	20	Orang dan 10 Rekomendasi Partai Politik	80.000.000,00	0		13,00	25.660.000,00	13,00	25.660.000,00	13	25.660.000,00	65,00	32,08	KANTOR KESATUAN BANGSA DAN POLITIK
		Kemitraan Partai Politik	Jumlah partai politik yang di bina	-	0,00	-	12	Politik	50.000.000,00					0,00	-	0	-	0,00	0,00	KANTOR KESATUAN BANGSA DAN POLITIK
		Stabilitas Politik Daerah	Jumlah rapat kondusifitas politik daerah	-	0,00	-	12	Kali	125.000.000,00					0,00	-	0	-	0,00	0,00	KANTOR KESATUAN BANGSA DAN POLITIK
		Penyelenggaraan Pendidikan Politik	Jumlah orang yang di bina dan Jumlah parpol akan kesadaran politik	-	0,00	-	500 & 70	Orang	359.000.000,00	525,00	240.523.500,00	0		525,00	240.523.500,00	525,00	240.523.500,00	67,00	67,00	KANTOR KESATUAN BANGSA DAN POLITIK
		Penyusunan Model Kehidupan Demokrasi Berdasarkan Pancasila	Jumlah model	-	0,00	-	1 model	Model	40.000.000,00					0,00	-	0	-	0,00	0,00	KANTOR KESATUAN BANGSA DAN POLITIK
		Pembinaan dan Pengawasan Organisasi Masyarakat	1. Jumlah Ormas yang diawasi 2. Jumlah Ormas yang divalidasi 3. Jumlah orang yang di bina	-	0,00	-	200 , 200 100	Ormas	150.000.000,00	186,00	65.155.050,00	186,00	36.645.800,00	372,00	101.800.850,00	372,00	101.800.850,00	67,87	67,87	KANTOR KESATUAN BANGSA DAN POLITIK

No	SASARAN	URUSAN/BIDANG URUSAN PEMERINTAHAN DAERAH DAN PROGRAM/KEGIATAN	INDIKATOR KINERJA PROGRAM (Outcome)/KEGIATAN (Output)	TARGET RPJMD KABUPATEN/KOTA PADA TAHUN 2023 (Akhir Periode RPJMD)		REALISASI KINERJA RPJMD KABUPATEN/KOTA TA sampai dengan RKPD KABUPATEN/KOTA TAHUN LALU (n-2)		Realisasi Kinerja Pada Triwulan						Realisasi Kinerja dan Anggaran RKPD SKPD yang dievaluasi		Realisasi Kinerja dan Anggaran Renstra SKPD s/d tahun 2019(Akhir Tahun Pelaksanaan Renja SKPD Tahun 2019)		Tingkat Capaian Kinerja Dan Realisasi Anggaran Renstra SKPD s/d tahun 2019(%)		Perangkat Daerah Penanggung jawab
				K	Rp	K	Rp	I		II		K	Rp	K	Rp	K	Rp	K	Rp	
								K	Rp	K	Rp	K	Rp	K	Rp	K	Rp	K	Rp	
		Pelayanan Organisasi Masyarakat	Jumlah SKPO yang dikeluarkan dan Database Ormas	-	0,00	-	25 & 1	ormas, Database	126.000.000,00			-	-	0,00	-	0	-	0,00	0,00	KANTOR KESATUAN BANGSA DAN POLITIK
		Peningkatan Rasa Kepedulian Sosial Ormas dalam Kehidupan Berbangsa dan Bernegara	Jumlah Ormas yang terlibat dalam Kehidupan Berbangsa dan Bernegara	-	0,00	-	50	Ormas	150.000.000,00	0	-	186,00	139.013.000,00	186,00	139.013.000,00	186	139.013.000,00	92,68	92,68	KANTOR KESATUAN BANGSA DAN POLITIK
		Sosialisasi Peraturan Tentang Pemilihan Umum	Jumlah Orang yang dibina tentang Pemilihan Umum	-	0,00	-	100	Orang	150.000.000,00	150,00	149.230.000,00	0	-	150,00	149.230.000,00	150,00	149.230.000,00	99,49	99,49	KANTOR KESATUAN BANGSA DAN POLITIK
		Program Pengendalian Ketahanan Ekonomi Sosial Budaya		100	135.000.000		100		0	0,00	-	0,00	-	0,00	-	0	-	0,00	0,00	KANTOR KESATUAN BANGSA DAN POLITIK
		Pencegahan Dini Potensi Kerawanan Politik, Ekonomi, Sosial dan SARA	Jumlah masyarakat yang di bina pemahaman tentang situasi dan kondisi Politik, Ekonomi, Sosial dan Sara	-	0,00	-	50	Orang	100.000.000,00			-	-	0,00	-	0	-	0,00	0,00	KANTOR KESATUAN BANGSA DAN POLITIK
		Tes Narkoba bagi Aparatur	Jumlah aparaturnya yang dibina agar terciptanya aparaturnya bebas narkoba	-	0,00	-	250	Orang	40.000.000,00			-	-	0,00	-	0	-	0,00	0,00	KANTOR KESATUAN BANGSA DAN POLITIK
		Pembentukan Kader Pencegahan, Pemberantasan, Penggunaan dan Peredaran Gelap Narkoba (P4GN) dan Pemuda Pelopor Narkotika	Jumlah orang yang dibina menjadi kader dan pemuda pelopor anti narkoba	-	0,00	-	50	Orang	50.000.000,00			-	-	0,00	-	0	-	0,00	0,00	KANTOR KESATUAN BANGSA DAN POLITIK
		Program Kewaspadaan Nasional		100	1.890.215.599		100		1.650.000.000,00	25,00	164.769.500,00	25,00	1.422.287.500,00	50,00	1.587.057.000,00	50	1.587.057.000,00	50,00	96,19	KANTOR KESATUAN BANGSA DAN POLITIK
		Peningkatan Kewaspadaan Masyarakat terhadap Gangguan HAM	Jumlah orang yang di bina dim rangka Kewaspadaan Masyarakat terhadap gangguan HAM	-	0,00	-	50	Orang	50.000.000,00			-	-	0,00	-	0	-	0,00	0,00	KANTOR KESATUAN BANGSA DAN POLITIK
		Penyelenggaraan Kewaspadaan Dini Daerah	Jumlah Tim Kewaspadaan Dini Daerah dari tingkat Kabupaten sampai Kecamatan	-	0,00	-	80	Orang	250.000.000,00	3,00	70.476.500,00	3,00	69.830.000,00	6,00	140.306.500,00	6,00	140.306.500,00	7,50	56,12	KANTOR KESATUAN BANGSA DAN POLITIK
		Penanganan Ancaman, Tantangan, Hambatan dan Gangguan (ATHG) Hari-hari Besar Keagamaan	Jumlah Pengamanan Hari-Hari Besar keagamaan	-	0,00	-	2	Hari Besar keagamaan	700.000.000,00	0	-	1,00	279.252.250,00	1,00	279.252.250,00	1	279.252.250,00	50,00	39,89	KANTOR KESATUAN BANGSA DAN POLITIK
		Pengawasan Orang Asing	Jumlah Perusahaan yang dibina agar terdatanya Orang asing	-	0,00	-	24	Perusahaan	50.000.000,00	0	-	24,00	15.510.000,00	24,00	15.510.000,00	24	15.510.000,00	100,00	31,02	KANTOR KESATUAN BANGSA DAN POLITIK
		Penanganan Konflik Sosial	Jumlah rencana Aksi yang tertangani dan pemetaan daerah konflik	-	0,00	-	15	Rencana aksi	200.000.000,00	0	-	13,00	32.472.250,00	13,00	32.472.250,00	13	32.472.250,00	86,67	16,24	KANTOR KESATUAN BANGSA DAN POLITIK

No	SASARAN	URUSAN/BIDANG URUSAN PEMERINTAHAN DAERAH DAN PROGRAM/KEGIATAN	INDIKATOR KINERJA PROGRAM (Outcome)/KEGIATAN (Output)	TARGET RPJMD KABUPATEN/KOTA PADA TAHUN 2023 (Akhir Periode RPJMD)		REALISASI CAPAIAN KINERJA RPJMD KABUPATEN/KOTA TA sampai dengan RKPd KABUPATEN/KOTA TAHUN LALU (n-2)		Target Kinerja dan Anggaran RKPd SKPD Tahun berjalan(Tahun n-1) yang dievaluasi				Realisasi Kinerja Pada Triwulan				Realisasi Capaian Kinerja dan Anggaran RKPd SKPD yang dievaluasi		Realisasi Kinerja dan Anggaran Renstra SKPD s/d tahun 2019(Akhir Tahun Pelaksanaan Renja SKPD Tahun 2019)		Tingkat Capaian Kinerja Dan Realisasi Anggaran Renstra SKPD s/d tahun 2019(%)		Perangkat Daerah Penanggung jawab
												I		II								
												K	Rp	K	Rp							
		Bimbingan Teknis Intelijen	Jumlah orang yang dibina untuk pendidikan intel agar terciptanya Intelijen Aparatur	-	0,00	-	0,00	55	Orang	150.000.000,00	55,00	42.620.000,00	55,00	98.000.000,00	110,00	140.620.000,00	110,00	140.620.000,00	93,75	93,75	KANTOR KESATUAN BANGSA DAN POLITIK	
		Forum Koordinasi Pimpinan Daerah (FORKOPIMDA)	Jumlah Rapat Forum Koordinasi Pimpinan Daerah (FORKOPIMDA)	-	0,00	-	0,00	50	Orang	300.000.000,00	3,00	51.673.000,00	3,00	44.950.000,00	6,00	96.623.000,00	6,00	96.623.000,00	12,00	32,21	KANTOR KESATUAN BANGSA DAN POLITIK	

2.3 Permasalahan Pembangunan Daerah

2.3.1 Permasalahan daerah yang berhubungan dengan prioritas dan sasaran pembangunan daerah

Penyelenggaraan pemerintahan daerah diarahkan untuk mempercepat terwujudnya kesejahteraan masyarakat melalui peningkatan pelayanan, pemberdayaan, dan peran serta masyarakat, serta peningkatan daya saing daerah dengan memperhatikan prinsip demokrasi, pemerataan, keadilan, dan kekhasan suatu daerah dalam sistem Negara Kesatuan Republik Indonesia. Berdasarkan Undang – Undang Nomor 23 Tahun 2014 tentang Pemerintahan Daerah sebagaimana telah diubah beberapa kali, terakhir dengan Undang-undang Nomor 9 Tahun 2015 tentang Perubahan Kedua atas Undang-Undang Nomor 23 Tahun 2014 Tentang Pemerintahan Daerah, bahwa Urusan pemerintahan konkuren yang menjadi kewenangan Daerah terdiri atas Urusan Pemerintahan Wajib dan Urusan Pemerintahan Pilihan. Urusan Pemerintahan Wajib terdiri atas Urusan Pemerintahan yang berkaitan dengan Pelayanan Dasar dan Urusan Pemerintahan yang Tidak berkaitan dengan Pelayanan Dasar. Urusan Pemerintahan Wajib yang berkaitan dengan Pelayanan Dasar adalah Urusan Pemerintahan Wajib yang sebagian substansinya merupakan Pelayanan Dasar.

Urusan Pemerintahan Wajib yang berkaitan dengan Pelayanan Dasar meliputi:

- a. pendidikan;
- b. kesehatan;
- c. pekerjaan umum dan penataan ruang;
- d. perumahan rakyat dan kawasan permukiman;
- e. ketenteraman, ketertiban umum, dan perlindungan masyarakat;
- dan
- f. sosial.

Urusan Pemerintahan Wajib yang tidak berkaitan dengan Pelayanan Dasar meliputi:

- a. tenaga kerja;
- b. pemberdayaan perempuan dan perlindungan anak;
- c. pangan;

- d. pertanahan;
- e. lingkungan hidup;
- f. administrasi kependudukan dan pencatatan sipil;
- g. pemberdayaan masyarakat dan Desa;
- h. pengendalian penduduk dan keluarga berencana;
- i. perhubungan;
- j. komunikasi dan informatika;
- k. koperasi, usaha kecil, dan menengah
- l. penanaman modal;
- m. kepemudaan dan olah raga;
- n. statistik;
- o. persandian;
- p. kebudayaan;
- q. perpustakaan; dan
- r. kearsipan

Urusan Pemerintahan Pilihan meliputi:

- a. kelautan dan perikanan;
- b. pariwisata;
- c. pertanian;
- d. kehutanan;
- e. energi dan sumber daya mineral;
- f. perdagangan;
- g. perindustrian; dan
- h. transmigrasi.

Unsur Penunjang Urusan Pemerintahan meliputi:

- a. Perencanaan;
- b. Keuangan;
- c. Kepegawaian;
- d. Pendidikan dan Pelatihan;
- e. Penelitian dan Pengembangan;
- f. Fungsi penunjang lainnya sesuai dengan ketentuan peraturan perundang – undangan.

2.3.2. Identifikasi Permasalahan Penyelenggaraan Urusan Pemerintah Daerah

Permasalahan yang dihadapi pada pelaksanaan pembangunan di Kabupaten Sumedang serta solusinya berdasarkan urusan pemerintah daerah adalah sebagai berikut:

1. Urusan Pendidikan

1.A Permasalahan

Permasalahan dalam pelaksanaan Urusan Pendidikan, diantaranya :

- a. Masih kurangnya minat masyarakat menyekolahkan anaknya ke pendidikan lembaga PAUD.
- b. Kurangnya pemerataan dan perluasan akses pendidikan. Disamping itu, ketersediaan sarana dan prasarana sekolah pada jenjang SD dan SMP sederajat yang ada belum mampu mengimbangi perkembangan peningkatan jumlah penduduk usia sekolah.
- c. Kurangnya pemerataan dan perluasan akses pendidikan.

1.B Solusi

Solusi atas permasalahan pada Urusan Pendidikan, yaitu :

- a. Mendorong partisipasi masyarakat untuk mendirikan lembaga PAUD di setiap Dusun/Rukun Warga, sehingga dapat mencapai target yang diharapkan pada Tahun-Tahun mendatang.
- b. Kurangnya sosialisasi Program Pendidikan ke masyarakat atau ke lembaga atau perusahaan yang berada di wilayah kecamatan untuk meningkatkan partisipasi orang tua menyekolahkan anaknya ke pendidikan usia dini;
- c. Memberikan bantuan dan dorongan lembaga PAUD untuk didaftarkan pada lembaga kementerian hukum dan ham sebagai legalitas lembaga pendidikan PAUD;
- d. Memberikan dan membantu sarana prasarana pendidikan melalui APBD Kabupaten, APBD Provinsi dan APBN;
- e. Melaksanakan penyelenggaraan pendidikan dan pelatihan bagi tenaga yang masih kurang kinerjanya melalui bimtek dan pelatihan sesuai dengan jenjang TK/PAUD, SD, MI, SMP, MTs;

- f. Meningkatkan kualitas pendidikan bagi masyarakat yang belum atau tidak berkesempatan mengikuti pendidikan jalur sekolah, khususnya bagi masyarakat putus sekolah melalui penyelenggaraan Pendidikan Non Formal dan Informal (Paket A, Paket B dan Paket C);
- g. Efisiensi penggunaan sumber daya diantaranya adalah dengan meningkatkan layanan pendidikan melalui tatakelola, akuntabilitas dan pencitraan publik pendidikan;
- h. Meningkatkan angka partisipasi pada semua jenjang dan jalur pendidikan;
- i. Memberikan bantuan beasiswa siswa miskin bagi siswa yang rawan DO (Drop Out);
- j. Memberikan Sosialisasi Melalui Masyarakat, orangtua siswa, komite Sekolah tentang pentingnya pendidikan dalam rangka pencapaian masyarakat yang berkarakter;
- k. Memfasilitasi bagi masyarakat yang ingin mendirikan kelembagaan Pendidikan mulai dari TK/PAUD, SD, MI, SMP dan MTs.

2. Urusan Kesehatan

2A. Permasalahan

- a. Belum memungkinkannya pencapaian target 27 Puskesmas yang terakreditasi di akhir Tahun 2018 karena proses akreditasi baru dimulai pada Tahun 2016 melalui dana DAK 2016;
- b. Belum memungkinkannya peningkatan jumlah Puskesmas menjadi 36 Puskesmas pada akhir 2018;
- c. Belum tercapainya target Puskesmas perawatan dari target 14 Puskesmas baru tercapai 10 hal ini dikarenakan banyak faktor selain kecukupan anggaran peningkatan sarana dan prasarana bangunan Puskesmas Perawatan juga terkait sarana alat kesehatan dan juga Suber Daya Manusia Kesehatan yang sangat terbatas;
- d. Belum tercapainya Jumlah Puskesmas mampu PONED (Pelayanan Obstetrik Neonatal Emergensi Dasar) dari target 28 baru tercapai 13 hal ini dikarenakan banyak faktor selain

- kecukupan anggaran peningkatan sarana dan prasarana bangunan Puskesmas PONED juga terkait sarana alat kesehatan dan juga Sumber Daya Manusia Kesehatan yang sangat terbatas;
- e. Rumah Sakit tanpa kelas sudah berproses sampai kepada tahapan persiapan seleksi calon mitra pengelola Rumah Sakit Pratama di akhir 2017;
 - f. Baru tercapainya 52,14% Cakupan Rumah Tangga ber Perilaku Hidup Bersih dan Sehat (PHBS) karena salah satu indikator Rumah Tangga ber perilaku hidup bersih dan sehat di Kabupaten Sumedang yang sangat sulit dikendalikan adalah indikator Merokok di dalam rumah;
 - g. Baru tercapainya 27,44% cakupan Desa Siaga Purnama dari 35% hal ini karena beberapa indikator untuk mencapainya masih dirasa cukup berat oleh pihak desa dan jajarannya;
 - h. Baru tercapainya 88,01% persentase kualitas air minum yang memenuhi syarat hal ini diakibatkan pengaruh geografis, topografis, juga kondisi sarana prasarana air yang ada di masyarakat;
 - i. Baru tercapainya 93,89% akses masyarakat yang menggunakan jamban sehat dari target 100% hal ini karena indikator Stop Buang Air Besar sembarangan memegang peranan yang sangat penting terkait pengendalian faktor risiko penyakit akibat lingkungan, air juga berpengaruh terhadap angka kecacingan juga kejadian Stunting/Anak Kerdil;
 - j. Baru tercapainya 52% penduduk yang terlayani jaminan kesehatan pada Tahun 2016 dan meningkat 63,1% pada Tahun 2017 sedangkan target *Total Coverage Tahun 2019* harus mencapai 100%;
 - k. Baru tercapainya 58,29% penemuan pasien baru TB BTA + (CDR) dari target 80%;
 - l. Baru tercapainya 89,7% cakupan kunjungan ibu hamil K4 dari target 96%;
 - m. Permasalahan yang dihadapi oleh RSUD Kabupaten Sumedang kaitannya dengan urusan kesehatan yaitu target

jumlah tempat tidur sampai dengan Tahun 2017 seharusnya tercapai sejumlah 530 unit (96.36 %), tetapi realisasi capaian target sampai dengan Tahun 2017 hanya tercapai 469 bh (85.27%) hal tersebut berkaitan dengan pembangunan gedung Rawat Inap, ICU 8 lantai yang belum terealisasi 100% pada akhir Tahun 2017 sesuai dengan target yang ditetapkan dikarenakan terbatasnya dana.

2.B. Solusi

- a. Mendorong Puskesmas terakreditasi melalui sumber dana DAK non fisik dan juga BLUD Puskesmas.
- b. Meningkatkan kualitas perencanaan dan integrasi implementasi dalam peningkatan FUNGSI puskesmas menjadi Puskesmas Perawatan dan Puskesmas mampu PONED.
- c. Mempercepat proses seleksi calon mitra pengelola RS Pratama di kabupaten Sumedang.
- d. Mendorong implementasi program – program Gerakan Masyarakat peduli Kesehatan dan Peningkatan Puskesmas yang RAHAYU (RAmah, HAndal, terpercaYa dan Unggul) melalui pelaksanaan program – program bidang kesehatan yang terintegrasi dalam upaya meningkatkan cakupan dan akses layanan kesehatan kepada masyarakat.
- e. Meningkatkan kerjasama lintas sektor dan lintas program.
- f. Optimalisasi anggaran – anggaran Dana Alokasi Khusus, Bantuan Provinsi, APBD, CSR dan lain-lain.
- g. Diharapkan pada Tahun 2019 Gedung Rawat Inap, Icu 8 lantai sudah dapat digunakan, sehingga RSUD Kab. Sumedang dapat merealisasikan target tempat tidur pasien yang telah ditargetkan di dalam rencana kerja SKPD yang mengacu pada tujuan dan sasaran RPJMD RSUD Kab. Sumedang, sehingga target RPJMD RSUD Kabupaten Sumedang bisa tercapai 100% dan pelayanan kesehatan kepada masyarakat dapat memberikan pelayanan yang baik.

3. Urusan Pekerjaan Umum dan Penataan Ruang

3.A Permasalahan

Permasalahan yang terjadi dalam pelaksanaan program dan kegiatan pada bidang pekerjaan umum kabupaten Sumedang sehingga mempengaruhi pengukuran kinerja sebagai berikut :

- a. Banyaknya kegiatan kurang menembak target RPJMD;
- b. Banyaknya kegiatan jalan pada ruas jalan non status sehingga tidak dapat dihitung ke dalam target RPJMD;
- c. Terbatasnya kualitas sumber daya manusia untuk perencana dan pengawas di Dinas PUPR;
- d. Kurangnya prasarana alat berat dan laboratorium yang baik sehingga pelayanan pada UPT kurang optimal;
- e. Rasionalisasi anggaran yang terjadi pada Tahun Anggaran berjalan menimbulkan pengaruh terhadap perencanaan awal sehingga pelaksanaan pekerjaan tidak mencapai target yang ditentukan;
- f. Peningkatan status jalan kabupaten harus dikaji terlebih dahulu sesuai syarat dan ketentuan teknis yang berlaku (panjang jalan dan lebar jalan). Namun demikian prosesnya memakan waktu karena harus ada rekomendasi dari Pemerintah Pusat/ provinsi/ Gubernur;
- g. Sedang dilaksanakan revisi RDTR sehingga informasi yang dikeluarkan harus dikoordinatkan dan disinkronisasi dengan RTRW;
- h. Dalam rencana RTH masih belum semua rencana permohonan terbangun sehingga belum fix berapa RTH yang sudah ada di setiap permohonan.

3.B Solusi

Dalam upaya mengatasi permasalahan pelaksanaan program dan kegiatan, solusi yang telah dilakukan diantaranya :

- a. Kegiatan dianggarkan sesuai kebutuhan lapangan sehingga dapat meningkatkan capaian target RPJMD;
- b. Prioritas penanganan jalan diutamakan untuk jalan status yang merupakan kegiatan dari program unggulan SKPD;

- c. Meningkatkan kualitas sumber daya manusia untuk perencanaan dan pengawasan berupa bimbingan teknis;
- d. Mengalokasikan anggaran untuk konsultan perencanaan dan konsultan pengawasan dalam kegiatan pelelangan umum;
- e. Menambah alokasi anggaran untuk prasarana alat berat dan laboratorium;
- f. Perencanaan teknis yang lebih matang sehingga dikemudian hari dapat dijadikan acuan teknis kegiatan yang dapat dipertanggungjawabkan;
- g. Peningkatan perencanaan penganggaran yang lebih rasional dan matang dari pihak yang berkepentingan dan berwenang sebelum penyusunan APBD tersebut ditetapkan dan disahkan oleh Tim Anggaran Pemerintah Daerah;
- h. Melaksanakan Koordinasi lintas sektor guna tertib tata ruang.

4. Urusan Perumahan Rakyat dan Kawasan Permukiman

4.A Permasalahan

- a. Terbatasnya anggaran yang mempengaruhi efektifitas pencapaian target kinerja;
- b. Kurangnya sinergitas dan koordinasi mengenai perencanaan pembangunan;
- c. Kurangnya Sumber Daya Manusia yang kompeten;
- d. Belum terbangunnya sarana penunjang lainnya, serta belum optimalnya dukungan masyarakat pedagang kaki lima (PKL) dalam menjaga ketertiban, kebersihan, keindahan dan kenyamanannya.
- e. Belum tercapainya kegiatan PAMSIMAS karena keterbatasan dan tidak tersedia sumber mata air, sehingga belum tercapai.

4.B Solusi

1. Perlu adanya dukungan anggaran untuk memenuhi pencapaian target kinerja;
2. Peningkatan koordinasi dan sinergi agar target kinerja tercapai;
3. Peningkatan dan Penguatan Sumber Daya Manusia;

4. Sosialisasi dan pengaturan penempatan keberadaan PKL serta dilakukannya pengawasan secara rutin oleh pihak terkait;
5. Harus disediakan lahan untuk penyediaan program kegiatan tersebut.

5. Urusan Ketentraman, Ketertiban Umum dan Perlindungan Masyarakat

5.A Permasalahan

Permasalahan yang dihadapi dalam pelaksanaan program dan kegiatan **Satuan Polisi Pamong Praja** diantaranya sebagai berikut :

- a. Masih Kurangnya kualitas dan kuantitas SDM pada Satuan Polisi Pamong Praja Kabupaten Sumedang.
- b. Masih kurangnya tenaga PPNS dimana sementara ini hanya ada 2 orang.
- c. Masih belum mencukupinya sarana dan prasarana dalam pelaksanaan Tugas.
- d. Kurangnya jumlah anggota untuk melaksanakan kegiatan patroli setiap hari di 26 kecamatan.
- e. Masih kurangnya jumlah anggota LINMAS dibandingkan dengan jumlah RT.
- f. Kurangnya pos pelayanan penanggulangankebakaran dan saat ini jarak jangkauan masih menjadi kendala dalam memberikan pelayanan kepada masyarakat.
- g. Petugas Damkar yang memenuhi kualifikasi masih sangat kurang (baru 18%).
- h. Jumlah unit mobil pemadam kebakaran masih kurang.

5.B. Solusi

Adapun langkah-langkah pemecahan masalah/solusi yang harus dilakukan oleh Satuan Polisi Pamong Praja, sebagai berikut :

- a. Pejabat Struktural dan anggota untuk mengikuti Diklat Teknis Ke-Satpol PP-an.
- b. Pegawai Satuan Polisi Pamong Praja untuk mengikuti Diklat PPNS.
- c. Penambahan Sarana dan Prasarana Kantor.

- d. Pembuatan pos-pos pemantau pelayanan penanggulangan bencana kebakaran.
- e. Diklat Satgas Damkar dalam rangka peningkatan kinerja Satgas Damkar;
- f. Perlunya menambah unit Mobil Pemadam Kebakaran.

6. Urusan Sosial

6.A Permasalahan

- a. Masih banyaknya PMKS di Kabupaten Sumedang
- b. Belum optimalnya pelayanan dalam penanganan PMKS
- c. Kurangnya SDM yang kompeten dalam menangani permasalahan sosial.
- d. Masih kurangnya sarana dan prasarana pelayanan kesos,
- e. Masih kurangnya pegawai PNS di Dinsos P3A

6.B Solusi

- a. Melakukan koordinasi dan mengusulkan program kegiatan baik ke APBD Kabupaten, Provinsi dan APBN.
- b. Mengusulkan penambahan pegawai dan pelaksanaan pendidikan dan pelatihan pegawai dalam penanganan permasalahan sosial.
- c. Meningkatkan Pemberdayaan PSKS dalam Penanganan PMKS di Kabupaten Sumedang

7. Urusan Tenaga Kerja

7.A. Permasalahan

Masih ada beberapa permasalahan yang terkait dalam pencapaian indikator kinerja urusan ketenagakerjaan, yaitu :

- a. Kurangnya sosialisasi tentang program pelatihan sehingga pelaksanaan program dan kegiatan dalam pencapaian Standar Pelayanan Minimal (SPM) kurang maksimal;
- b. Sarana dan prasarana pelatihan belum terpenuhi sesuai tuntutan kompetensi di era saat ini;
- c. Kurangnya tenaga instruktur dalam program kegiatan pelatihan dikarenakan banyak yang pensiun;
- d. Kurangnya sarana dan prasarana dalam memberikan pelayanan kepada pencari kerja;

- e. Kurangnya pemahaman dari perusahaan maupun pekerja/buruh terhadap undang-undang ketenagakerjaan;
- f. Hubungan antara pengusaha dengan pekerja tidak selalu berjalan dengan harmonis, walaupun sudah berdasarkan pada peraturan yang berlaku. Hal tersebut terjadi karena beraneka ragamnya permasalahan perselisihan yang timbul diantaranya: perselisihan mengenai hak, pemutusan hubungan kerja dan perselisihan kepentingan;
- g. Masih banyaknya penyelesaian perselisihan yang tidak dapat diputuskan secara bipartit;
- h. Pembinaan tentang hubungan industrial yang mendasar baik perusahaan maupun serikat pekerja/buruh belum tercapai secara maksimal;
- i. Masih banyaknya perusahaan yang belum melaksanakan pembayaran upah sesuai dengan ketentuan UMK Kabupaten.
- j. Wajib lapor dari pihak perusahaan masih belum sepenuhnya dilaksanakan terutama dalam hal penerimaan pekerja/buruh;
- k. Laporan rutin tentang keadaan jumlah pekerja/buruh dari perusahaan belum dilaksanakan sepenuhnya;
- l. Program BPJS Ketenagakerjaan belum sepenuhnya dilaksanakan oleh pihak perusahaan;
- m. Masih banyaknya kasus yang tidak terselesaikan secara perjanjian bersama (PB);
- n. Tenaga Kerja dari Kabupaten Sumedang masih sangat dipengaruhi oleh budaya kultur daerah yang kuat, sehingga diperlukan peningkatan pemahaman dan mental budaya kerja, yang kuat;
- o. Jumlah lowongan kerja tidak seimbang dengan jumlah pencari kerja.
- p. Kompetensi Calon Tenaga Kerja tidak dapat memenuhi bursa kerja.

7.B Solusi

Dari permasalahan tersebut diatas, upaya yang dilakukan oleh Dinas Tenaga Kerja dan Transmigrasi Kabupaten Sumedang, sebagai berikut:

- a. Melengkapi sarana prasarana yang sesuai dengan tuntutan era saat ini melalui pengajuan ke APBD Provinsi maupun ke APBN;
- b. Mengajukan penambahan jumlah instruktur dengan mengikutsertakan pegawai yang telah memenuhi kualifikasi ke dalam diklat fungsional instruktur;
- c. Penyelenggaraan pembinaan hubungan industrial akan dilaksanakan secara berkesinambungan;
- d. Penyelesaian perselisihan yang tidak terselesaikan secara bipartit, akan dilaksanakan kegiatan monitoring dan evaluasi ke pihak perusahaan secara berkesinambungan. Selain itu akan ditambahnya kualitas dan kuantitas pembinaan tentang penyelesaian perselisihan hubungan industrial;
- e. Mengadakan kegiatan pembinaan tentang Undang-Undang Ketenagakerjaan per triwulan;
- f. Dalam pembayaran upah agar terjadi keseragaman akan diterbitkannya form laporan penerimaan upah setiap bulannya;
- g. Untuk perusahaan wajib lapor terutama laporan jumlah pekerja/buruh, diupayakan membuat email khusus guna kelancaran laporan tiap bulannya;
- h. Mengadakan pembinaan dan pendataan ulang ke pihak perusahaan mengenai program BPJS ketenagakerjaan terutama perusahaan tingkat menengah;
- i. Akan di adakan Bimtek khusus bagi pengusaha dan serikat pekerja/buruh tentang penyelesaian hubungan industrial;
- j. Peningkatan motivasi bekerja bagi pencari kerja yang telah mendapatkan pelatihan.

8. Urusan Pemberdayaan Perempuan dan Perlindungan Anak

8.A Permasalahan

- a. Masih rendahnya kualitas hidup dan perlindungan terhadap perempuan.
- b. Perempuan dan anak masih menjadi sasaran utama tindak kekerasan.
- c. Masih rendahnya tingkat kesejahteraan anak.

8.B Solusi

- a. Meningkatkan upaya-upaya peran serta perempuan dalam pembangunan. Penguatan pemahaman terhadap peran serta perempuan di Kabupaten Sumedang dengan melibatkan Organisasi Perempuan Kabupaten Sumedang (TP. PKK dan Dharma Wanita Persatuan Kabupaten Sumedang).
- b. Melaksanakan kegiatan pelayanan dan pendampingan terhadap perempuan dan anak korban tindak kekerasan terutama dalam mendapatkan layanan bantuan hukum.
- c. Melibatkan anak dalam berbagai kesempatan sehingga pemahaman terhadap hak dan kewajiban anak dapat ditingkatkan dengan mengembangkan program Desa Layak Anak hingga menuju Kabupaten Layak Anak di Kabupaten Sumedang. Yang ditindak lanjuti dengan monitoring dan evaluasi program Pemberdayaan Perempuan dan Perlindungan Anak di Kabupaten Sumedang secara berkesinambungan dan berkelanjutan.
- d. Meningkatkan peran serta SKPD untuk menyusun anggaran yang responsif gender melalui penguatan kelompok kerja pengarusutamaan gender.

9. Urusan Pangan

9.A Permasalahan

Permasalahan pada Urusan Ketahanan Pangan adalah berkurangnya areal persawahan produktif yang merupakan salah satu lumbung padi di Kabupaten Sumedang yaitu di daerah genangan Waduk Jatigede. Secara langsung berpengaruh terhadap jumlah produksi bahan pangan pokok yaitu beras.

9.B Solusi

Solusi atas permasalahan dimaksud adalah dengan mencetak areal persawahan baru guna mengganti areal persawahan yang tergenang.

10. Urusan Pertanahan

10.A Permasalahan

- a. Permasalahan yang muncul setelah terbitnya UU No.2 Tahun 2012 tentang Pengadaan Tanah Bagi Pembangunan Untuk

Kepentingan Umum yang disertai peraturan pelaksanaan lainnya yaitu dari mulai Perpres No. 71 Tahun 2012 tentang pelaksanaan pengadaan tanah untuk kepentingan pembangunan umum yang beberapa kali di revisi dengan Perpres No. 30 Tahun 2014, Perpres No. 40 Tahun 2015 dan yang terakhir Perpres No. 148 Tahun 2016 yang semuanya mengatur pengadaan tanah untuk skala besar (diatas 5 Ha), adapun pengadaan tanah skala kecil (dibawah 5 Ha) hanya diatur dalam beberapa pasal pada Perpres No. 40 Tahun 2015 dan Perpres No. 148 Tahun 2016, yang menyatakan pengadaan tanah skala kecil, dibawah 5 Ha dapat dilaksanakan langsung oleh instansi yang memerlukan lahan dengan pemilik lahan, namun tidak diatur lagi secara rinci, sehingga permasalahan ini menjadi masalah karena dasar hukumnya yang tidak secara gamblang mengatur ini dan hal ini pun menjadi masalah untuk pemerintah kabupaten dan kota di seluruh Indonesia;

- b. Pembebasan tanah untuk pembangunan Induk Pusat Pemerintahan (IPP) baru lebih kurang 13 hektar sedangkan kebutuhan 32 hektar.

10.B Solusi

- a. Seiring dengan perkembangannya, masalah kevakuman aturan secara rinci tentang pengadaan tanah skala kecil (dibawah 5 Ha), Kementrian Dalam Negeri bersama Pemerintah Provinsi masing-masing memfasilitasi masalah ini, melalui Dinas Perumahan Kawasan Pemukiman dan Pertanahan khususnya Pemda Provinsi Jabar, bahwa Pemerintah Kabupaten/Kota agar segera membuat Peraturan Bupati/Walikota khususnya untuk pengadaan tanah skala kecil dan saat ini Bidang Pertanahan Dinas Perumahan Kawasan Pemukiman dan Pertanahan sedang dalam proses fasilitasi Perbup Pengadaan Tanah Skala Kecil;
- b. Perlu adanya komitmen dan dukungan anggaran yang cukup dan berkelanjutan untuk pembebasan lahan IPP.

11. Urusan Lingkungan Hidup

11.A Permasalahan

Pada Pembangunan Lingkungan Hidup beberapa permasalahan yang dihadapi diantaranya adalah :

- a. Belum tersedianya lahan untuk penambahan Tempat Penampungan Sampah Sementara (TPS) di perkotaan sedangkan timbulan sampah semakin meningkat seiring dengan peningkatan jumlah penduduk. Sehingga rasio daya tampung TPS per satuan penduduk masih kecil.
- b. Belum tersedianya lahan untuk pengembangan Ruang Terbuka Hijau (RTH) Publik sedangkan jumlah penduduk perkotaan dan perkembangan permukiman semakin meningkat. Sehingga rasio RTH terhadap luas wilayah kawasan perkotaan belum maksimal.

11.B. Solusi

Solusi yang dilakukan dalam rangka menghadapi masalah di atas adalah dengan :

- a. Meningkatkan pembinaan kelompok pengolah sampah 3R untuk mengurangi timbulan sampah di sumber sampah dan meningkatkan ritasi pengangkutan sampah dari TPS ke TPA.
- b. Meningkatkan kualitas RTH melalui pemeliharaan elemen-elemen RTH serta penanaman pohon dan penyulaman pohon pada RTH.

12. Urusan Administrasi Kependudukan dan Pencatatan Sipil

12.A Permasalahan

Permasalahan dalam pelayanan administrasi kependudukan dan pencatatan sipil adalah:

- a. kurangnya / terbatasnya pasokan blanko KTP-el dari Kementerian Dalam Negeri, sehingga menghambat pencetakan KTP-el bagi masyarakat yang telah melakukan perekaman;
- b. Pelayanan administrasi kependudukan khususnya KTP dan KK masih terfokus dilaksanakan di Dinas dan belum ada pendelegasian ke tingkat kecamatan guna memudahkan dan mendekatkan pelayanan kepada masyarakat. Hal ini terjadi karena keterbatasan jumlah mesin cetak KK/KTP.

12.B Solusi

- a. Perlunya komitmen yang kuat dari Pemerintah Pusat untuk dapat menyediakan blanko KTP-el sesuai kebutuhan Daerah;
- b. Perlunya pengadaan mesin cetak KTP/KK dengan jumlah yang cukup, sehingga kedepannya bias ditempatkan di beberapa atau setiap kecamatan.

13. Urusan Pemberdayaan Masyarakat dan Desa

13. A Permasalahan

Permasalahan dalam penyelenggaraan Urusan Pemberdayaan Masyarakat dan Desa, yaitu:

- a. Program/Kegiatan yang tercantum dalam dokumen perencanaan sebagian besar belum diakomodir dalam APBD;
- b. Pelaksanaan Program/Kegiatan belum sepenuhnya terintegrasi secara optimal dengan OPD terkait;
- c. Koordinasi Lintas Sektor dan antar Lembaga/OPD terkait untuk pencapaian integrasi program/kegiatan masih lemah.

13. B Solusi

Solusi atas permasalahan dimaksud, yaitu :

- a. Mengoptimalkan ketersediaan anggaran program/kegiatan dalam pencapaian target melalui integrasi program/kegiatan baik secara internal di OPD maupun eksternal dengan OPD terkait;
- b. Melaksanakan koordinasi secara maksimal tentang program/kegiatan secara internal di lingkup OPD maupun lintas sektor dengan OPD/Lembaga terkait.

14. Urusan Pengendalian Penduduk dan Keluarga Berencana

14.A. Permasalahan

Permasalahan yang dihadapi dalam mencapai target kinerja khususnya pencapaian yang tidak memenuhi target yaitu cakupan pasangan usia subur yang ingin ber-KB tidak terpenuhi (*unmeetneed*), adalah sebagai berikut :

- a. *Unmeetneed* adalah peserta yang tidak ikut KB tidak ingin anak lagi dan ingin anak ditunda;

- b. Sebagian masyarakat ada yang memakai alat kontrasepsi tradisional sehingga tidak termasuk peserta KB aktif;
- c. Kepercayaan dari masyarakat bahwa usia 40 Tahun ke atas tidak akan hamil lagi;
- d. Adanya pasangan usia subur yang mandul (tidak mempunyai anak).

14.B Solusi

Adapun langkah-langkah pemecahan masalah, adalah sebagai berikut :

- a. Peningkatan agenda penyuluhan, sosialisasi terhadap masyarakat;
- b. Pendekatan kepada stakeholders atau pemangku atau pemangku kebijakan tentang pentingnya program kependudukan, keluarga berencana dan pembangunan keluarga (KKBPK) untuk meningkatkan SDM serta terwujudnya keluarga kecil sejahtera.

15. Urusan Perhubungan

15.A Permasalahan

- a. Belum berhasilnya penanganan masalah kemacetan di simpul titik kemacetan Kabupaten Sumedang, yaitu simpangan pusat aktifitas di ibukota, Pasar dan Alun-alun Tanjungsari, pertigaan Cimalaka, dan Jatinangor;
- b. Belum optimalnya pengelolaan parkir termasuk pengendalian parkir liar;
- c. Belum optimalnya pengendalian penghentian kendaraan ilegal (bundaran Alam Sari, Panyingkiran, Taman Kota, Tegal Kalong, dll);
- d. Belum optimalnya penyediaan rambu dan marka serta fasilitas lalu lintas lainnya, khususnya di perkotaan;
- e. Belum optimalnya penyediaan dan pemeliharaan PJU;
- f. Belum optimalnya sosialisasi keselamatan berlalu Lintas;
- g. Belum optimalnya terminal Tipe C (terminal kewenangan kabupaten dan sub terminal) dengan beberapa terminal (seperti terminal Buahdua dan Rancakalong), lahan terminal masih berstatus tanah desa;

- h. Belum optimalnya pelayanan terminal tipe C yang sudah ada.
- i. Belum adanya terminal barang;
- j. Belum memadainya koordinasi terkait pembatasan angkutan barang yang melalui jalan arteri di Kabupaten Sumedang, sehingga berakibat pada kemacetan, polusi, rawan kecelakaan, dan lain-lain;
- k. Belum memadainya trayek angkutan penumpang antar kecamatan (khususnya kecamatan Cibugel, Jatigede, Tanjungmedar, Surian, dan Sukasari);
- l. Belum optimalnya pemeliharaan dan pengawasan dan penggunaan fasilitas lalu lintas (halte, zebra cross, zona selamat sekolah, trotoar, dan lainnya)
- m. Rendahnya penegakan aturan terkait lalu lintas;
- n. Minimnya sarana dan prasarana uji kendaraan;
- o. Optimalisasi geometik Jalan;
- p. Review Kajian Tatahan Transportasi Lokal;
- q. Belum adanya pengawasan dan pengendalian keselamatan transportasi air (Waduk Jatigede) dan dampak aktifitas Pariwisata di sekitar Waduk Jatigede;
- r. Belum adanya regulasi pengaturan angkutan online/sewa khusus dan konvensional.

15.B Solusi

Solusi dari kendala-kendala diatas adalah diperlukan adanya sistem pendanaan yang memadai guna keberhasilan dari target-target program dan kegiatan dimaksud sebagai berikut :

1. Pemasangan Lampu Penerangan Jalan Umum (PJU) di Kabupaten Sumedang;
2. Pemeliharaan PJU Di Kabupaten Sumedang;
3. Pengadaan Rambu-rambu lalu lintas dan Perlengkapan Jalan;
4. Pengadaan dan Pemasangan Sistem Informasi Lalu Lintas (ATCS);
5. Pengadaan Sistem Informasi PKB (Pengujian Kendaraan Bermotor);

6. Penataan Parkir (Wilayah Perkotaan, Jatinangor dan, Jatigede);
7. Penyusunan *Master Plan* dan Kajian Manajemen Rekayasa Lalu Lintas;
8. Penyusunan Dokumen Perencanaan Pengadaan/Pembangunan Terminal Barang;
9. Program Pelayanan Bidang Perhubungan, Pengawasan, Pengendalian dan Pengamanan Lalu Lintas dan Angkutan Jalan;
10. Pengadaan/Pembangunan Terminal Penumpang Tipe C dan Terminal Barang;
11. Penyusunan Regulasi / Kajian Penataan Trayek se Kabupaten Sumedang;
12. Pembangunan Taman Edukasi Lalu Lintas, Tempat belajar mengemudi (roda 2 dan roda 4), dan tempat latihan untuk menyalurkan bakat olah raga otomotif agar tercipta tempat yang memenuhi standar sesuai peraturan perundang-undangan yang berlaku.

16. Urusan Komunikasi dan Informatika

16.A Permasalahan

- a. Belum optimalnya pemerintahan yang berbasis elektronik;
- b. belum semua memiliki Web / Situs yang update;
- c. Rendahnya kualitas ASN dibidang IT dan masih kurangnya penggunaan TIK untuk menunjang penyelesaian pekerjaannya;
- d. Sarana dan prasarana penunjang ASN dalam hal IT masih sangat minim;
- e. Masyarakat belum terbiasa menggunakan internet dalam memanfaatkan informasi pemerintahan dan pelayanan publik;
- f. Masih rendahnya kualitas dan kuantitas informasi dan Komunikasi yang disampaikan kepada masyarakat;
- g. Akses Informasi Terbatas dan tidak terkoordinir;
- h. Kurangnya sarana dan prasarana alat komunikasi.

16.B Solusi

- a. Pembuatan Situs web pemerintah di setiap SKPD/Integrasi Web antar SKPD;
- b. Pembinaan Sumber Daya Teknis Telematika dengan membentuk TIM Teknis Teknologi Informasi Komunikasi SKPD melalui kegiatan Integrasi Web antar SKPD;
- c. Fasilitasi Penyelenggaraan E – Government;
- d. Pengadaan Local Area Network / LAN dan penataan jaringan telepon serta internet;
- e. Perlu adanya Sarana dan Prasarana yang Mendukung;
- f. Perlunya Tenaga Ahli/Juru Wawar Dalam Penyampaian Informasi;
- g. Perlu menjalin kerjasama dengan media massa maupun media baru;
- h. Terbentuknya KIM Sebagai Mitra Layanan Informasi;
- i. Perlu Adanya Ruang Khusus Sebagai Media Penyampaian Informasi;
- j. Perlu Adanya Media Centre Sebagai Alat Komunikasi;
- k. Tersedianya Alat Komunikasi yang Baik;
- l. Perlu diadakanya Bintek Bagi Operator Layanan Komunikasi;
- m. Tersedianya Kendaraan M-CAP (Mobil Wawar) Sebagai Media Penyampaian Informasi.

17. Urusan Koperasi, Usaha Kecil dan Menengah

17.A Permasalahan

- a. Masih rendahnya kualitas kelembagaan dan usaha koperasi dan UMKM;
- b. Masih rendahnya kualitas SDM koperasi dan UMKM.
- c. Adanya peraturan perundang-undangan yang mengharuskan bahwa belanja hibah hanya dapat diberikan kepada badan, lembaga dan ormas yang berbadan hukum. Kenyataannya Koperasi dan UMKM di Kabupaten Sumedang yang memiliki modal kecil sehingga hal tersebut menjadi keterbatasan untuk mendapatkan tambahan modal;

- d. Kemitraan antara usaha kecil dan menengah dengan usaha besar masih belum terlaksana dengan baik, produk KUMKM belum diketahui konsumen yang lebih luas;
- e. Masih banyak KUMKM yang belum mengakses permodalan dari pihak perbankan;
- f. Produk dalam negeri masih kurang diminati konsumen lokal;
- g. Belum adanya data base UMKM yang valid sehingga pembinaan dan pemberdayaan pelaku UMKM belum maksimal.

17.B Solusi

- a. Mengikutsertakan pelatihan bagi KUMKM dan melakukan bimtek KUMKM guna meningkatkan wawasan, keterampilan serta kemampuan pengelola koperasi dan UMKM serta pembinaan dan penyuluhan yang harus terus menerus dilakukan, baik melalui bimtek, pelatihan, maupun studi banding;
- b. Sosialisasi SE Mendagri Nomor : 900/4627/SJ tanggal 16 Agustus 2015 tentang penajaman ketentuan pasal 28 ayat (5) UU No. 23 Tahun 2014, yang menyatakan bahwa belanja hibah hanya dapat diberikan kepada badan, lembaga dan ormas yang berbadan hukum Indonesia artinya setiap calon penerima harus berakte notaris dan terdaftar di Kementerian Hukum dan HAM;
- c. Memfasilitasi kemitraan usaha antar KUMKM, antara KUMKM dengan perusahaan swasta dan BUMN, menyelenggarakan gelar produk/intermediasi dan mengikutsertakan pameran produk-produk KUMKM di tingkat provinsi, regional, dan nasional;
- d. Melakukan intermediasi dengan pihak perbankan/investor, dalam rangka fasilitasi permodalan;
- e. Peningkatan kualitas produk dalam negeri melalui pemberian wawasan kepada produsen;
- f. Diperlukan pendataan UMKM agar terdapat data yang akurat dan valid.

18. Urusan Penanaman Modal

18.A Permasalahan

- a. Upaya untuk meningkatkan investasi di kabupaten sumedang masih bersifat sektoral sehingga prioritas sektor-sektor yang

- akan dikembangkan dan dipromosikan melalui kegiatan penanaman modal belum optimal;
- b. Dalam rangka menciptakan iklim investasi yang kondusif Pemkab. Sumedang telah menyusun kebijakan atau regulasi yang dapat menjamin kepastian berusaha dan menawarkan insentif dan kemudahan bagi investor dengan disusunnya Perda Kab. Sumedang Nomor 11 Tahun 2009 Tentang Penyelenggaraan Penanaman Modal di Kabupaten Sumedang dan Perbup No. 65 Tahun 2014 tentang pemberian insentif dan kemudahan dalam penyelenggaraan penanaman modal di Kabupaten Sumedang, namun implementasi kebijakan tersebut belum optimal;
 - c. Koordinasi antar lembaga/instansi di Kabupaten Sumedang dalam rangka pelayanan penanaman modal melalui penyelenggaraan pelayanan terpadu satu pintu belum berjalan secara maksimal sesuai dengan ketentuan yang berlaku, fungsi DPMPTSP yang memiliki fungsi administrasi dan SKPD Teknis terkait yang menjalankan fungsi teknis masih dalam penyelenggaraan PTSP belum berjalan sebagaimana mestinya.

2. Solusi

- a. Dalam upaya menciptakan iklim penanaman modal yang kondusif di Kabupaten Sumedang diperlukan arah kebijakan untuk menciptakan kemudahan, kepastian berusaha dan kepastian hukum bagi para penanaman modal yang akan menanamkan modalnya di Kabupaten Sumedang. untuk itu Pemerintah Kabupaten Sumedang telah menyusun pedoman berupa kebijakan kepala daerah mengenai rencana umum penanaman modal di Kabupaten Sumedang Tahun 2018-2025.
- b. Perda Kab. Sumedang Nomor 11 Tahun 2009 Tentang Penyelenggaraan Penanaman Modal di Kabupaten Sumedang dan Perbup No. 65 Tahun 2014 tentang pemberian insentif dan kemudahan dalam penyelenggaraan penanaman modal di Kabupaten Sumedang, disusun dalam upaya meningkatkan investasi di Kabupaten Sumedang untuk itu dalam pelaksanaannya diperlukan sinergi seluruh sektor yang terkait.
- c. Penyelenggaraan pelayanan penanaman modal melalui penyelenggaraan pelayanan terpadu satu pintu dilaksanakan

oleh DPMPSTSP dan SKPD Teknis Terkait sesuai dengan tugas, fungsi dan kewenangannya masing-masing, untuk itu diperlukan dukungan dan peran pimpinan daerah untuk mengkoordinasikannya.

19. Urusan Statistik

19.A Permasalahan

Permasalahan dalam Urusan Statistik, yaitu :

- a. Kurang memadainya kualitas dan kuantitas SDM bidang statistik.
- b. Belum terintegrasinya data statistik daerah di Kabupaten Sumedang.
- c. Kurangnya kesinambungan penyediaan data makro daerah di Kabupaten Sumedang.
- d. Masih kurang *update* nya data statistik daerah.

19.B Solusi

Adapun solusi atas permasalahan dimaksud, yaitu :

- a. Peningkatan kualitas SDM melalui bimtek atau pelatihan;
- b. Peningkatan kuantitas SDM bidang statistik melalui penerimaan CPNS atau PPPK;
- c. Perlunya pengintegrasian data statistik daerah melalui penyelenggaraan forum data daerah;
- d. Penyediaan data makro yang lebih berkesinambungan dan terintegrasi;
- e. Meningkatkan intensitas *updating* data statistik daerah.

20. Urusan Persandian

20.A. Permasalahan

Permasalahan dalam urusan persandian, yaitu :

- a. Masih sangat kurangnya pemahaman aparatur/pegawai terhadap persandian serta peruntukan dan manfaatnya sehingga mengakibatkan kurangnya kepedulian dan dukungan pada pelaksanaan urusan persandian baik dukungan personil, sarana prasarana, maupun anggaran;
- b. Belum adanya Sumber Daya Manusia / Aparatur Sipil Negara yang ahli persandian (Sandiman dan Sandiwati).

20.B. Solusi

Solusi atas permasalahan dimaksud, yaitu :

- a. Perlu adanya sosialisasi persandian terhadap seluruh aparatur/pegawai dan bimbingan teknis mengenai persandian untuk pegawai yang ditempatkan di Bidang Persandian;
- b. Perlu meningkatkan dukungan personil, sarana prasarana, dan anggaran untuk penyelenggaraan urusan persandian;
- c. Perlu adanya perekrutan pegawai negeri sipil ahli persandian (Sandiman/Sandiwati).

21. Urusan Perpustakaan

21.A Permasalahan

- a. Kurangnya minat baca masyarakat.
- b. Kurangnya SDM pengelola perpustakaan/tidak ada Pustakawan di Pemda Kabupaten Sumedang;
- c. Kurangnya koleksi bahan pustaka;
- d. Belum adanya gedung perpustakaan yang representatif.

21.B Solusi

- a. Promosi melalui lomba-lomba seperti lomba bercerita lewat media sosial dan melaksanakan kegiatan perpustakaan keliling ke sekolah, desa, Taman Baca Masyarakat (TBM), dan pondok pesantren;
- b. Memberikan kesempatan kepada karyawan untuk mengikuti diklat fungsional pustakawan;
- c. Menambah koleksi bahan pustaka;
- d. Perlunya dukungan anggaran untuk pembangunan gedung perpustakaan yang representatif.

22. Urusan Kearsipan

22.A Permasalahan

- a. Kurangnya kesadaran SKPD akan pentingnya arsip;
- b. Kurangnya SDM pengelola kearsipan/arsiparis;
- c. Gedung depo arsip yang belum representatif dan lokasinya yang terpisah dari sekretariat sehingga pelayanan terhadap SKPD tidak optimal.

22.B Solusi

- a. Melaksanakan kegiatan pembinaan dan monitoring kearsipan serta memberikan bantuan sarana dan prasarana sebagai sarana penunjang tertibnya arsip;
- b. Melaksanakan diklat Arsiparis serta mengajukan penambahan tenaga fungsional Arsiparis bekerja sama dengan ANRI;
- c. Menyelenggarakan kegiatan sinergitas kearsipan dan kegiatan rakor apresiasi kearsipan khusus untuk para kepala SKPD;
- d. Mengusulkan pengembangan depo arsip ke DISPUSIDA sehingga depo arsip bisa representatif dan layak sesuai dengan standar baku kearsipan.

23. Urusan Perikanan

23.A. Permasalahan

- a. Tidak tercapainya target produksi ikan konsumsi di Tahun 2017, karena asumsi awal untuk peningkatan produksi perikanan pada Tahun 2017 akan mengandalkan jaring apung di Waduk Jatigede, namun kenyataannya hal tersebut dilarang;
- b. Masih rendahnya konsumsi ikan masyarakat.

23.B Solusi

- a. Perlunya pengkajian kebijakan pemanfaatan Waduk Jatigede untuk peningkatan produksi perikanan dengan metode yang tidak mencemari air waduk;
- b. Perlunya mengintensifkan lagi sosialisasi ke masyarakat akan pentingnya mengkonsumsi ikan.

24. Urusan Pertanian

24.A Permasalahan

- a. Sikap dan perilaku para petani yang belum menyesuaikan dengan pola tanam yang dianjurkan, sehingga terjadi pergeseran pola tanam dan waktu panen;
- b. Keterbatasan kuantitas dan kualitas sumberdaya aparatur dan petugas teknis lapangan;
- c. Pengetahuan, sikap dan keterampilan petani yang masih memerlukan pembinaan;
- d. Makin berkurangnya luas lahan pertanian produktif;
- e. Terbatasnya ketersediaan bibit Peternakan yang bermutu;

- f. Minat usaha tani yang semakin berkurang, terutama pada usia produktif;
- g. Skala usaha relatif masih rendah dan keterbatasan permodalan;
- h. Masih adanya gangguan hama/penyakit tanaman;
- i. Posisi daerah sebagai jalur lintas ternak antar kabupaten/provinsi, sehingga sangat rentan tertular penyakit hewan/ternak menular;
- j. Produktivitas ternak masih relatif rendah;
- k. Belum tersedianya Rumah Potong Hewan (RPH) milik pemerintah;
- l. Tempat pemotongan hewan ternak/unggas di bawah standar ketentuan kesmavet;
- m. Skala kepemilikan usaha ternak masih rendah dan masih merupakan usaha sampingan;
- n. Kurangnya ketersediaan hijauan makanan ternak pada musim kemarau;
- o. Belum ada produk hukum terkait pengawasan pangan asal hewan yang ASUH (perda/perbup);
- p. Belum terkoordinasikannya pengawasan kesmavet dan pengendalian penyakit hewan zoonosis dengan instansi/stakeholders terkait;
- q. Masih rendahnya pemahaman para konsumen maupun pelaku tata niaga tentang pangan asal hewan yang ASUH dan bahayanya penyakit yang bersifat zoonosis;
- r. Masih rendahnya kualitas SDM petani dan peternak;
- s. Peran dan fungsi organisasi petani dan peternak sebagai mitra kerja Dinas belum optimal;
- t. Rendahnya minat pemuda untuk berusaha tani/ternak;
- u. Akses petani dan peternak terhadap informasi, teknologi, permodalan dan pemasaran belum optimal;
- v. Perubahan lingkungan budidaya sebagai akibat pembangunan mengakibatkan berkurangnya lahan budidaya peternakan dan lahan budidaya pakan.

24. B Solusi

- a. Mengoptimalkan sumberdaya aparatur dan petugas teknis lapangan yang tersedia dengan peningkatan kualitas melalui pembinaan dan mengikutsertakan dalam setiap kesempatan untuk mengikuti pelatihan-pelatihan tingkat Kabupaten, Propinsi maupun Nasional;
- b. Meningkatkan pembinaan teknis dan manajemen usaha kepada petani secara kontinyu;
- c. Meningkatkan pemanfaatan potensi lahan pertanian;
- d. Mengoptimalkan sarana dan prasarana yang tersedia dengan tetap mengupayakan penambahan anggaran untuk Tahun yang akan datang;
- e. Meningkatkan upaya pencegahan dini terhadap timbulnya serangan hama penyakit;
- f. Meningkatkan pengawasan lalu lintas ternak terutama di daerah-daerah perbatasan.
- g. Meningkatkan produktivitas ternak melalui optimalisasi pelayanan Inseminasi Buatan (IB) dan mengupayakan pembangunan RPH dan Tempat Pemotongan Unggas (TPU) milik pemerintah yang sesuai standar yang ditentukan;
- h. Meningkatkan kelembagaan peternakan dengan mengaktifkan kelompok-kelompok petani ternak sehingga skala usahanya bisa berdaya saing;
- i. Meningkatkan efisiensi penggunaan limbah pertanian dengan upaya pengolahan/pengawetan serta dengan mendayagunakan lahan milik desa sebagai lahan pangangan/sumber hijauan pakan ternak;
- j. Pembuatan produk hukum (perda/perbup) terkait pengawasan pangan asal hewan yang ASUH;
- k. Meningkatkan pengawasan kesmavet dan pengendalian penyakit hewan zoonosis dengan intansi/stakeholders terkait;
- l. Peningkatan pengetahuan, sikap, dan keterampilan petani ternak melalui kegiatan sosialisasi dan pelatihan;
- m. Optimalisasi pemanfaatan lahan yang ada untuk budidaya peternakan dan hijauan pakan ternak;

- n. Kerjasama pemanfaatan lahan milik negara sebagai tempat budidaya hijauan pakan ternak.

25. Urusan Kehutanan

25. A Permasalahan

Permasalahan urusan kehutanan yaitu luasan kawasan hutan berkurang akibat dari beralihnya fungsi kawasan hutan menjadi areal genangan Waduk Jatigede.

25. B Solusi

Solusinya yaitu tanah atau lahan pengganti untuk areal kehutanan perlu segera direalisasikan.

26. Urusan Energi dan Sumber Daya Mineral

26.A Permasalahan

Adanya beberapa potensi energy baru terbarukan seperti micro hidro untuk pembangkit tenaga listrik dan pemanfaatan biogas skala rumah tangga yang belum termanfaatkan secara optimal.

26.B. Solusi

Kerja sama dengan investor untuk membangun Pembangkit Listrik Tenaga Mikro Hidro dan melakukan pembinaan dan pengembangan biogas skala rumah tangga yang mempunyai potensi ternak sapi.

27. Urusan Perdagangan

27.A. Permasalahan

Permasalahan dalam pelaksanaan urusan perdagangan, yaitu :

- a. Belum adanya kesepakatan kerjasama/MoU antara distributor, koperasi dan pelaku usaha perdagangan untuk melakukan sistem jaringan usaha;
- b. Dalam membangun pasar kurangnya koordinasi dengan SKPD terkait;
- c. Belum adanya sertifikat tanah untuk pembangunan pasar.

27.B Solusi

Solusi guna menanggulangi permasalahan dimaksud, yaitu :

- a. Pembinaan untuk seluruh koperasi yang ada di Kabupaten Sumedang sehingga dapat terwujud koperasi yang profesional;
- b. Melaksanakan koordinasi dengan dinas/instansi terkait pembangunan pasar;

- c. Melaksanakan koordinasi dengan dinas/instansi terkait mengenai sertifikat hak milik tanah pasar.

28. Urusan Perindustrian

28.A. Permasalahan

Permasalahan dalam pelaksanaan Urusan Industri adalah belum adanya data Industri yang valid.

28.B Solusi

Penyusunan data base industry di Kabupaten Sumedang.

29. Urusan Transmigrasi

29.A Permasalahan

Masih ada beberapa permasalahan yang terkait dalam pencapaian indikator kinerja urusan transmigrasi, yaitu :

- a. Tidak adanya kepastian dari tingkat pusat dan provinsi dalam penentuan lokasi transmigrasi;
- b. Pemberitahuan penentuan lokasi penempatan transmigran selalu di pertengahan Tahun sehingga penyelarasan untuk kegiatan penjajagan dan KSAD tidak sesuai dengan perencanaan yang ditentukan oleh kabupaten.

29.B Solusi

Dari permasalahan tersebut diatas, upaya yang dilakukan oleh Dinas Tenaga Kerja dan Transmigrasi Kabupaten Sumedang, sebagai berikut:

- a. Melakukan koordinasi secara intensif dengan pihak terkait baik ke tingkat provinsi maupun ke pusat;
- b. Melakukan koordinasi dan usulan program kegiatan ke APBD Provinsi dan APBN.

30. Kerjasama Antar Daerah

30.A Permasalahan

Permasalahan dalam kerja sama antara Pemerintah Daerah Kabupaten Sumedang dengan Daerah lainnya, antara lain yaitu :

1. Belum sinerginya antara program dan kegiatan Pemerintah Kabupaten Sumedang dengan daerah perbatasan dan daerah lainnya;

2. Masih belum optimal mempertimbangkan kerjasama antar daerah sebagai salah satu solusi/inovasi dalam penyelenggaraan pembangunan;
3. Kurang fasilitasi dari Pemerintah atau Pemerintah Provinsi;
4. Belum lengkapnya data base potensi yang akan dikerjasamakan.

30.B Solusi

Solusi atas permasalahan dimaksud, yaitu :

1. Dengan Peningkatan Koordinasi, Komunikasi, Sinkronisasi Program/Kegiatan;
2. Peningkatan Pelayanan Publik, terutama Penjajakan Kerjasama dengan Pemerintah Daerah /Instansi;
3. Dukungan Fasilitasi dari Pemerintahan Provinsi Jawa Barat.

31. Koordinasi dengan Instansi Vertikal

31.A Permasalahan

Permasalahan dalam penyelenggaraan Koordinasi instansi vertikal di daerah antara lain :

- a. Masih kurangnya kesadaran dari beberapa SKPD/ Instansi Vertikal akan pentingnya integritas dan sinergitas dalam menjalankan pemerintahan, yang ditandai dengan masih kurang antusiasnya SKPD dalam mengikuti rapat koordinasi;
- b. Proses mengimplementasikan kebijakan, program dan kegiatan yang berasal dari Provinsi Jawa Barat maupun dari Pemerintah Pusat melalui mekanisme tugas pembantuan dan urusan bersama masih dilaksanakan secara sektoral tanpa melakukan koordinasi dengan SKPD atau pemerintah setempat dimana kegiatan tersebut dilaksanakan.

31.B Solusi

Adapun solusi permasalahan koordinasi instansi vertikal di daerah yang sudah dilakukan oleh Pemerintah Kabupaten Sumedang antara lain :

- a. Memberikan arahan dan pembinaan baik secara langsung ataupun tidak langsung terhadap SKPD/Instansi Vertikal tersebut supaya lebih memahami pentingnya koordinasi dan

sinergitas dalam sistem hubungan tata kerja organisasi perangkat daerah;

- b. Melakukan komunikasi serta koordinasi secara intensif dengan lembaga/kementerian terkait berkenaan dengan program bantuan kegiatan melalui Tugas Pembantuan dan Urusan Bersama.

32. Pencegahan dan Penanggulangan Bencana

32.A Permasalahan

Permasalahan yang dihadapi oleh Badan Penanggulangan Bencana Daerah (BPBD) Kabupaten Sumedang dalam upaya pencegahan dan penanggulangan bencana, yaitu:

- a. Sehubungan BPBD Kabupaten Sumedang Klasifikasinya Masih Tipe B, maka sumber daya manusia yang ada belum optimal dalam menangani permasalahan kebencanaan yang ada di Kabupaten Sumedang;
- b. Belum terbentuknya Tim Relawan Bencana di setiap Kecamatan, hanya baru terbentuk di beberapa kecamatan, hal ini disebabkan karena keterbatasan anggaran;
- c. Belum terjalinnya koordinasi dengan sektor dunia usaha;
- d. Belum tersusunnya Rencana Kontijensi PB;
- e. Peran serta masyarakat dalam penanggulangan bencana belum optimal.

32.B Solusi

Sedangkan solusi guna menanggulangi permasalahan dimaksud adalah sebagai berikut :

- a. BPBD Kabupaten Sumedang harus naik Tipe.
- b. Pembentukan Tim Relawan diutamakan diutamakan terlebih dahulu di kecamatan/ daerah-daerah yang rawan bencana;
- c. Perlu diadakan Rakor PB dengan dunia usaha dan *stakeholder* lainnya;
- d. Sosialisasi kepada masyarakat sebagai yang terdampak bencana paling pertama, untuk lebih memahami “*Penanggulangan Bencana Berbasis Masyarakat*”;
- e. Perlu disusunnya Rencana Kontijensi PB.

33. Kesatuan Bangsa dan Politik Dalam Negeri

33.A Permasalahan

- a. Peraturan Pemerintah khususnya yang berkaitan dengan Urusan Pemerintahan Umum belum terbit sehingga belum jelasnya pengelola/pelaksana pengelolaan Urusan Pemerintahan Umum apabila dikaitkan dengan keberadaan Kantor Kesatuan Bangsa dan Politik di tingkat kabupaten;
- b. Dari 257 Ormas, Ormas yang masih aktif sebanyak 177 Ormas, sedangkan yang tidak aktif 42 Ormas dan yang tidak diketahui 38 Ormas;
- c. Masih adanya potensi terorisme dan radikalisme;
- d. Belum optimalnya pengawasan Orang Asing, Lembaga Asing, dan Tenaga Kerja Asing;
- e. Memudarnya pengetahuan/pengamalan Pancasila sebagai Ideologi Negara untuk generasi muda;
- f. Masih adanya stigma negatif terhadap Ormas;
- g. Belum optimalnya pementauan organisasi terlarang.;
- h. Belum adanya Sistem Informasi Ormas;
- i. Tingkat penyalahgunaan narkotik masih tinggi;
- j. Adanya bahaya LGBT;
- k. Laporan bantuan keuangan masih telat dan substansi belum sesuai dengan ketentuan;
- l. Dasar hukum untuk tahapan Pilkada diterbitkan setelah DPA disahkan;
- m. Forum-forum strategis masyarakat (FPK dan FKDM) belum dibentuk di seluruh kecamatan dan desa.

33.B Solusi

- a. Mengoptimalkan kelembagaan Kantor Kesbangpol;
- b. Melakukan validasi dan pembinaan terhadap Ormas;
- c. Pembinaan kepada masyarakat tentang bahaya terorisme dan radikalisme;
- d. Bersinergi dengan kecamatan dan desa untuk memantau organisasi terlarang;
- e. Mengoptimalkan database Ormas;
- f. Pembinaan kepada masyarakat tentang bahaya LGBT;

- g. Pembinaan terhadap generasi muda akan pentingnya Pancasila sebagai ideologi negara;
- h. Mendorong pembentukan forum-forum strategis masyarakat di kecamatan.

34. Sekretariat Daerah

34.A Permasalahan

- a. Dasar kebijakan tata hubungan kerja Setda dengan SKPD belum tersusun;
- b. Fungsi koordinasi dari Setda masih dianalogikan sebagai kegiatan residu dari kegiatan yang belum dilaksanakan oleh SKPD teknis;
- c. Dalam fungsi manajemen, Setda belum menjadi penentu bagi kegiatan yang akan dilaksanakan oleh SKPD;
- d. Banyaknya kegiatan yang sudah rutin dilaksanakan dan harus terdani namun tidak seimbang dengan anggaran yang tersedia.

34.B Solusi

- a. Mengintensifkan koordinasi dengan SKPD mitra;
- b. Mengintensifkan komunikasi dan konsultasi dengan SKPD teknis untuk bisa mengkoordinasikan pelaksanaan kegiatan yang dilaksanakan oleh SKPD;
- c. Meningkatkan koordinasi SKPD yang memiliki fungsi penunjang;
- d. Dalam proses perencanaan dan penganggaran seharusnya setiap Bagian di Setda diasumsikan sebagai SKPD yang mandiri, walaupun secara organik tetap bagian Setda.

35. Kepegawaian, Pendidikan dan Pelatihan

35.A Permasalahan

- a. Anggaran yang diperuntukkan untuk kegiatan diklat sebagaimana amanat Undang-Undang ASN Pasal 70 masih rendah sehingga target peserta diklat dikurangi dan disesuaikan dengan anggaran. Hal ini berdampak bahwa masih banyak para pejabat yang sudah menduduki jabatan administrator dan pengawas yang belum melaksanakan diklat kepemimpinan;

- b. Masih adanya diklat-diklat yang diperuntukan bagi para pegawai yang tersebar di OPD masing masing tanpa koordinasi dengan BKPSDM Kabupaten Sumedang sehingga diklat teknis dan fungsional masih belum bisa terpusat di BKPSDM Kabupaten Sumedang;
- c. Masih rendahnya pegawai yang memahami dan mematuhi peraturan dan perundang-undangan kepegawaian;
- d. Belum optimalnya perangkat pendukung teknologi informasi penunjang pelaksanaan Database PNS/ASN;
- e. Pada waktu Tahun berjalan kegiatan terjadi rasionalisasi anggaran yang berdampak pada kegiatan yang dilaksanakan oleh BKPSDM Kabupaten Sumedang, sehingga ada beberapa kegiatan yang tidak dapat dilaksanakan sesuai dengan perencanaan yang telah disusun sebelumnya.

35.B Solusi

- a. Diupayakan ada peningkatan anggaran diklat dalam upaya meningkatkan kompetensi pegawai ASN dan juga para pejabat administrator dan pengawas;
- b. Diharapkan setiap OPD yang menyelenggarakan diklat mengkoordinasikan dengan BKPSDM Kabupaten Sumedang;
- c. Meningkatkan pembinaan kepegawaian oleh pimpinan OPD;
- d. Pengembangan database pegawai ASN;
- e. Kegiatan yang tidak dapat dilaksanakan pada Tahun 2017 dapat dianggarkan kembali pada Tahun – Tahun yang akan datang.

36. Kewilayahan Kecamatan

36.A. Permasalahan

- a. Pelayanan publik di kecamatan belum optimal;
- b. Belum tersusunnya petunjuk teknis penggunaan Dana Kelurahan sehingga belum bisa memaksimalkan penggunaan Dana Kelurahan.

36.B Solusi

- a. solusinya adalah dengan menerapkan kebijakan PATEN (Pelayanan Administrasi Terpadu Kecamatan) sesuai dengan

amanat Permendagri Nomor 4 Tahun 2010 tentang Pelayanan Administrasi Terpadu Kecamatan;

- b. Solusinya adalah perlunya adanya petunjuk teknis tentang penggunaan Dana Kelurahan, agar dalam implementasinya bisa maksimal.



BAB III

KERANGKA EKONOMI DAERAH DAN KEUANGAN DAERAH

3.1. Arah Kebijakan Ekonomi Daerah

Kementerian Perencanaan Pembangunan Nasional atau Bappenas telah menetapkan tema RKP Tahun 2020 yaitu “*Peningkatan Sumber Daya Manusia untuk Pertumbuhan Berkualitas*”. Sementara Pemerintah Provinsi Jawa Barat pada RKPD Tahun 2020 mengusung tema “*Pemantapan Kesejahteraan Masyarakat dan Pelayanan Publik*”. Adapun tema RKPD Kabupaten Sumedang Tahun 2020 adalah “*Peningkatan Profesionalisme Aparatur Untuk Menciptakan Pelayanan Dasar Prima*”. Terdapat tiga prioritas pembangunan yang menjadi arah kebijakan ekonomi daerah, yaitu Penanggulangan Kemiskinan; Pengembangan Wilayah Ekonomi yang Berkelanjutan; dan Pengembangan Kewirausahaan yang Memperluas Kesempatan Kerja.

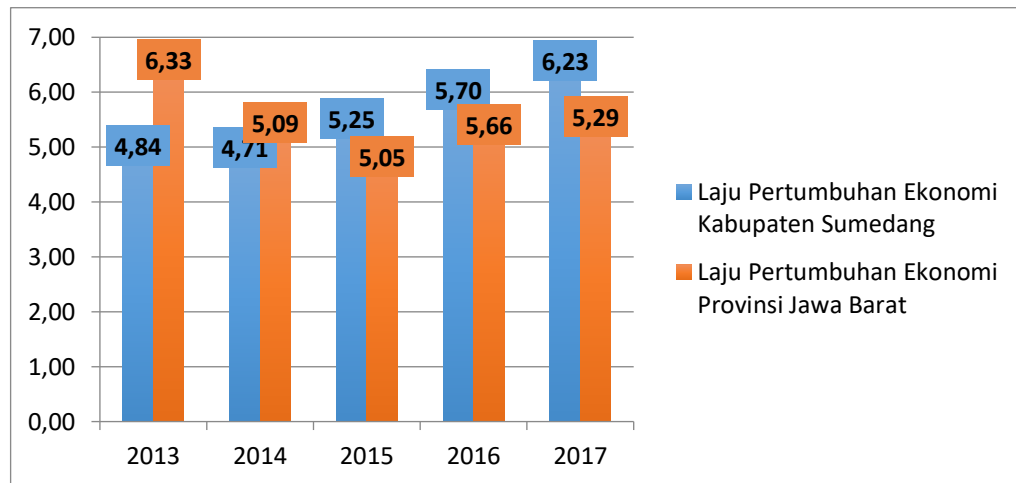
3.1.1 Evaluasi Kinerja Ekonomi Daerah

A. Pertumbuhan Ekonomi

Dalam 5 (lima) tahun terakhir perekonomian Kabupaten Sumedang mengalami peningkatan dengan rata-rata pertumbuhan diatas Provinsi Jawa Barat. Pada Tahun 2015 laju pertumbuhan mengalami percepatan sebesar 5,25%. Hal ini dipengaruhi oleh beberapa sektor antara lain oleh sektor informasi dan komunikasi yang tumbuh pesat tidak hanya di Kabupaten Sumedang tetapi juga di berbagai wilayah di Indonesia, peningkatan peran sektor konstruksi, dan sektor jasa, khususnya jasa pendidikan dan kesehatan yang mampu tumbuh di atas 10%. Sedangkan laju pertumbuhan ekonomi pada sektor pertanian, kehutanan, dan perikanan yang selama ini menjadi kontributor utama PDRB, ternyata mengalami pertumbuhan negatif (-4,67%). Penyebab pertumbuhan negatif pada ketiga sektor tersebut diatas adalah turunnya produk pertanian dalam jumlah besar akibat kekeringan yang panjang.

Gambar 3.1

Laju Pertumbuhan Ekonomi Kabupaten Sumedang dibandingkan dengan Provinsi Jawa Barat (%)



Sumber : BPS Kabupaten Sumedang (2018)

Pada tahun selanjutnya (Tahun 2016-2017) laju pertumbuhan kembali mengalami peningkatan menjadi 5,70% di tahun 2016 dan 6,23% di tahun 2017 (Gambar 3.1). Percepatan laju pertumbuhan disebabkan melonjaknya pertumbuhan di sektor Informasi dan Komunikasi. Namun secara umum penyumbang terbesar terhadap PDRB masih diduduki oleh sektor Pertanian, Kehutanan dan Perikanan, sektor Industri Pengolahan, sektor Perdagangan serta sektor Konstruksi.

Laju pertumbuhan Riil PDRB Kabupaten Sumedang Tahun 2012-2017 dapat dilihat pada Tabel 3.1.

Tabel 3.1
Laju Pertumbuhan Riil PDRB menurut Lapangan Usaha Tahun 2011-2017 (%)

No	Lapangan Usaha	Tahun						
		2011	2012	2013	2014	2015	2016	2017
A	Pertanian, Kehutanan dan Perikanan	0,53	0,62	2,86	0,74	(4,67)	3,60	6,79
B	Pertambangan dan Penggalian	2,82	2,79	2,85	2,16	0,86	(0,39)	0,17
C	Industri Pengolahan	3,57	2,40	4,44	4,49	5,46	6,21	5,29
D	Pengadaan Listrik dan Gas	4,43	8,20	6,72	7,89	(0,21)	6,63	10,92
E	Pengadaan Air, Pengelolaan Sampah, Limbah dan Daur Ulang	(0,97)	2,12	3,25	3,36	2,88	6,25	0,12

No	Lapangan Usaha	Tahun						
		2011	2012	2013	2014	2015	2016	2017
F	Konstruksi	8,61	25,12	6,38	3,87	15,46	6,40	7,83
G	Perdagangan Besar dan Eceran, Reparasi Mobil dan Sepeda Motor	6,82	7,10	4,31	4,70	3,67	4,23	4,94
H	Transportasi dan Pergudangan	8,16	6,21	5,32	5,34	8,16	5,97	5,64
I	Penyediaan Akomodasi dan Makan Minum	6,98	5,69	4,96	6,74	5,30	7,50	6,04
J	Informasi dan Komunikasi	13,75	12,19	11,89	19,11	17,98	14,01	10,12
K	Jasa Keuangan dan Asuransi	7,55	7,53	11,86	4,43	8,53	9,26	6,82
L	Real Estate	7,58	6,03	5,72	5,39	9,22	4,89	9,73
M,N	Jasa Perusahaan	10,84	6,33	6,76	5,84	7,22	6,82	8,52
O	Administrasi Pemerintah, Pertahanan dan Jaminan Sosial Wajib	(1,20)	4,72	(1,88)	(2,68)	4,23	2,82	0,88
P	Jasa Pendidikan	10,74	18,25	11,49	15,65	12,90	6,86	8,19
Q	Jasa Kesehatan dan Kegiatan Sosial	7,54	7,53	7,57	21,65	10,79	7,49	8,80
R,S,T,U	Jasa Lainnya	13,56	6,85	7,53	10,51	9,66	6,08	8,54
	PRODUK DOMESTIK REGIONAL BRUTO	4,79	6,56	4,84	4,71	5,25	5,70	6,23

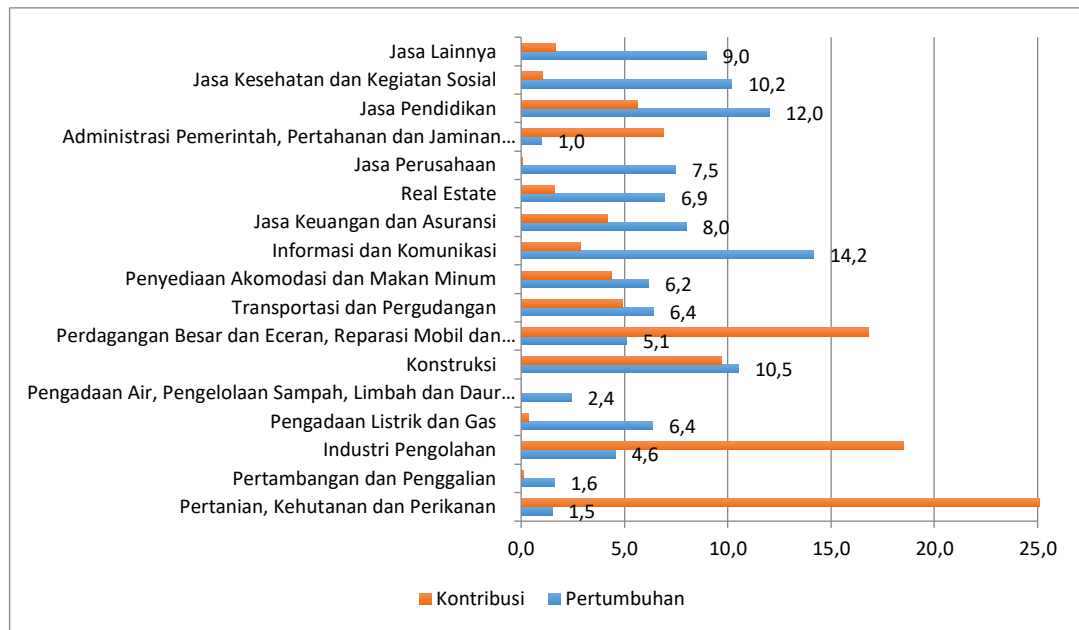
Sumber : BPS Kabupaten Sumedang (2018)

B. Produk Domestik Regional Bruto

Dari sisi lapangan usaha, terdapat beberapa sektor yang memberikan kontribusi besar terhadap PDRB dalam kurun waktu 5 (lima) tahun dimulai dari tahun 2012 sampai 2017. Sektor-sektor tersebut adalah: 1) Pertanian, Kehutanan, dan Perikanan; 2) Industri Pengolahan; 3) Perdagangan Besar dan Eceran, Reparasi Mobil dan Sepeda Motor. Sementara sektor yang memberikan kontribusi rendah, namun laju pertumbuhannya cepat antara lain: 1) Informasi dan komunikasi; dan 2) Berbagai sektor jasa (keuangan, kesehatan, pendidikan, perusahaan).

Gambar 3.2

Rata-rata Pertumbuhan dan Kontribusi Lapangan Usaha
Tahun 2012-2017



Sumber : BPS Kabupaten Sumedang (2018)

Berdasarkan gambar 3.2 mengenai Rata-rata Pertumbuhan dan Kontribusi Lapangan Usaha Tahun 2012-2017 diatas, lapangan usaha pertanian, kehutanan, dan perikanan memberikan kontribusi terbesar pada PDRB namun laju pertumbuhannya sangat lambat bahkan cenderung berfluktuatif dari tahun ke tahun. Besarnya kontribusi yang diberikan oleh sektor pertanian, kehutanan, dan perikanan disebabkan banyaknya masyarakat yang berkerja di sektor tersebut, walaupun nilai tambah yang dihasilkan dan diterima oleh pelaku usahanya masih rendah. Faktor lain yang menyebabkan pertumbuhan sektor pertanian lambat dan fluktuatif adalah ketergantungan pada alam, khususnya perubahan iklim global yang sangat berpengaruh pada produksi komoditas pertanian. Peran teknologi mulai dari produksi, pasca panen hingga pengolahan hasil sangat diperlukan untuk mengatasi hal tersebut.

Tabel 3.2

Pertumbuhan Lapangan Usaha Tahun 2015-2017 (%)

Kategori	Lapangan Usaha	Tahun		
		2015	2016	2017
A	Pertanian, Kehutanan dan Perikanan	-4,67	3,6	6,79
B	Pertambangan dan Penggalian	0,86	-0,39	0,17
C	Industri Pengolahan	5,46	6,21	5,29

Kategori	Lapangan Usaha	Tahun		
		2015	2016	2017
D	Pengadaan Listrik dan Gas	-0,21	6,63	10,92
E	Pengadaan Air, Pengelolaan Sampah, Limbah dan Daur Ulang	2,88	6,25	0,12
F	Konstruksi	15,46	6,4	7,83
G	Perdagangan Besar dan Eceran, Reparasi Mobil dan Sepeda Motor	3,67	4,23	4,94
H	Transportasi dan Pergudangan	8,16	5,97	5,64
I	Penyediaan Akomodasi dan Makan Minum	5,3	7,5	6,04
J	Informasi dan Komunikasi	17,98	14,01	10,12
K	Jasa Keuangan dan Asuransi	8,53	9,26	6,82
L	Real Estate	9,22	4,89	9,73
M,N	Jasa Perusahaan	7,22	6,82	8,52
O	Administrasi Pemerintah, Pertahanan dan Jaminan Sosial Wajib	4,23	2,82	0,88
P	Jasa Pendidikan	12,9	6,86	8,19
Q	Jasa Kesehatan dan Kegiatan Sosial	10,79	7,49	8,8
R,S,T,U	Jasa Lainnya	9,66	6,08	8,54

Sumber : BPS Kabupaten Sumedang (2018)

Jika memperhatikan tabel 3.2 diatas, pertumbuhan lapangan usaha dalam 3 (tiga) tahun terakhir, ternyata hanya ada satu sektor yang mampu tumbuh konsisten, 10 (sepuluh) sektor tumbuh berfluktuatif, dan 6 (enam) sektor yang konsisten mengalami perlambatan. Sektor yang tumbuh konsisten adalah sektor Perdagangan Besar dan Eceran, Reparasi Mobil dan Sepeda Motor. Jika dilihat kontribusi dan pertumbuhan setiap sektor, maka industri pengolahan lebih banyak menjadi sumber pertumbuhan ekonomi bagi Kabupaten Sumedang. Sementara sektor pertanian, kehutanan, dan perikanan meskipun berkontribusi terbesar pada PDRB namun tumbuh lebih lambat.

C. PDRB Per Kapita

Pertumbuhan PDRB per kapita di Kabupaten Sumedang dari tahun 2012 sampai 2017 terus mengalami kenaikan dengan rata-rata kenaikan sebesar 1,87 juta rupiah. Sampai dengan tahun 2017 PDRB per kapita tercatat sebesar 25,85 juta rupiah. Meskipun pada tahun 2013 sempat mengalami penurunan dari 16,17 juta rupiah menjadi 15,49 juta rupiah.

Tabel 3.3

Pertumbuhan PDRB Perkapita Kabupaten Sumedang 2012-2017

Uraian	Tahun					
	2012	2013	2014	2015	2016	2017
PDRB ADHB (Rp juta)	18.140.278,0	20.260.541,0	22.345.409,9	24.832.257,3	27.007.794,1	29.638.762,8
Jumlah Penduduk (Jiwa)	1.121.787	1.307.648	1.131.516	1.137.273	1.142.097	1.146.435
PDRB Per Kapita (Rp /th)	16.170.880	15.493.880	19.748.200	21.836.670	23.651.237	25.852.981
Pertumbuhan (%)		- 4,19	27,46	10,58	8,31	9,31
PDRB Per Kapita (Rp /bln)	1.347.573	1.291.157	1.645.683	1.819.723	1.970.936	2.154.415

Sumber : BPS Kabupaten Sumedang

Dilihat dari persentase, peningkatan PDRB per kapita Kabupaten Sumedang tertinggi terjadi pada tahun 2014 sebesar 27,46 persen. Sementara pada tahun 2013 PDRB per kapita turun 4,19 persen. Penurunan ini terjadi salah satunya dipicu oleh pertumbuhan penduduk di tahun 2013 yang mencapai lebih dari 300 ribu jiwa, sehingga secara rata-rata persentase, kenaikan PDRB per kapita Kabupaten Sumedang dalam periode 2012-2017 sebesar 10,29 persen.

D. Kemiskinan dan Ketimpangan Pendapatan

Dalam kurun waktu 2011 hingga 2017 persentase penduduk miskin di Kabupaten Sumedang terus mengalami tren penurunan meskipun tidak signifikan (hanya menurun 1,95%). Pada tahun 2011 tercatat 12,48% penduduk miskin, kemudian menurun menjadi 10,53% di tahun 2017. Secara rata-rata penduduk miskin di Kabupaten Sumedang dalam periode 2011-2017 adalah 11,27 persen.

Tabel 3.4

Penduduk Miskin di Kabupaten Sumedang

Tahun	Garis Kemiskinan (Rp/Kapita/Bulan)	Penduduk Miskin		Indeks Gini
		Jumlah (ribu jiwa)	Persentase (%)	
2011	239.009	139,4	12,48	0,33
2012	249.315	132,9	11,87	0,37
2013	260.160	127,4	11,31	0,37
2014	265.495	122	10,78	0,33
2015	281.649	129,03	11,36	0,35

2016	295.009	120,60	10,57	0,37
2017	307.394	120,63	10,53	0,38

Sumber : BPS Kabupaten Sumedang (diolah)

Indeks gini di Kabupaten Sumedang menunjukkan nilai koefisien yang fluktuatif dari tahun 2011-2017, dengan rata-rata 0,36. Indeks gini tertinggi terjadi pada tahun 2017 sebesar 0,38. Artinya bahwa pada tahun tersebut terjadi peningkatan ketimpangan pendapatan atau ketidakmerataannya distribusi pendapatan di Kabupaten Sumedang, namun demikian jika dibandingkan dengan capaian rata-rata Provinsi Jawa Barat (0,412) di tahun 2016 dan capaian rata-rata nasional (0,409) di tahun yang sama, maka capaian indeks gini di Kabupaten Sumedang telah lebih baik.

E. Ketenagakerjaan

Jika mengacu pada rata-rata kontribusi PDRB berdasarkan lapangan usaha, diketahui bahwa selama kurun waktu 2011-2017 sektor pertanian, kehutanan dan perikanan merupakan sektor terbesar yang berkontribusi terhadap PDRB dengan nilai rata-rata kontribusi 121,36%.

Tabel 3.5
Rata-rata Kontribusi PDRB Berdasarkan Lapangan Usaha
Tahun 2011-2017

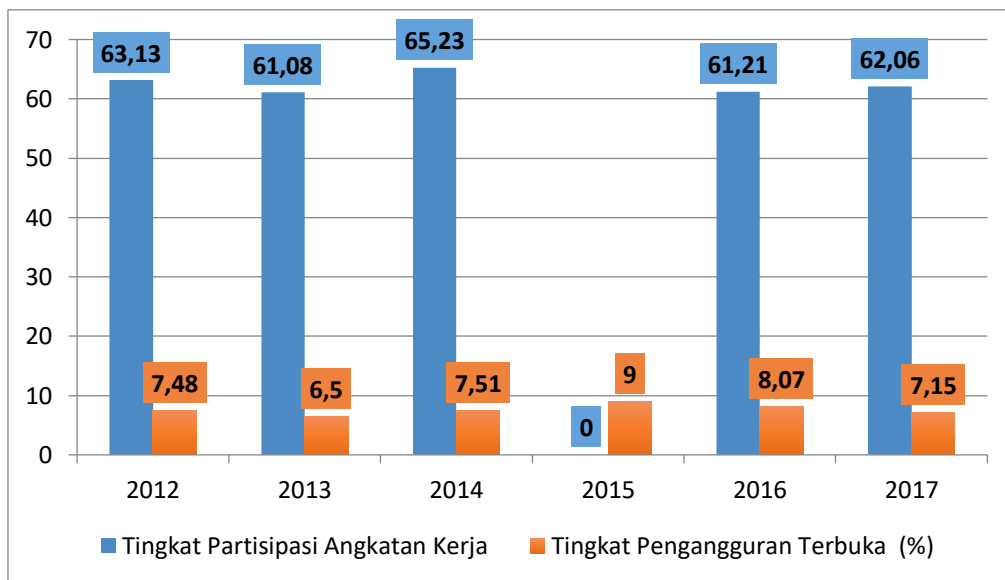
Kategori	Lapangan Usaha	Kontribusi
A	Pertanian, Kehutanan dan Perikanan	121,36
B	Pertambangan dan Penggalian	0,11
C	Industri Pengolahan	18,51
D	Pengadaan Listrik dan Gas	0,34
E	Pengadaan Air, Pengelolaan Sampah, Limbah dan Daur Ulang	0,03
F	Konstruksi	9,72
G	Perdagangan Besar dan Eceran, Reparasi Mobil dan Sepeda Motor	16,80
H	Transportasi dan Pergudangan	4,89
I	Penyediaan Akomodasi dan Makan Minum	4,35
J	Informasi dan Komunikasi	2,87
K	Jasa Keuangan dan Asuransi	4,16
L	Real Estate	1,61
M,N	Jasa Perusahaan	0,08
O	Administrasi Pemerintah, Pertahanan dan Jaminan Sosial Wajib	6,90
P	Jasa Pendidikan	5,62
Q	Jasa Kesehatan dan Kegiatan Sosial	1,02
R,S,T,U	Jasa Lainnya	1,65

Sumber : BPS Kabupaten Sumedang (2018)

Kondisi tersebut menggambarkan bahwa sektor pertanian, kehutanan dan perikanan masih mendominasi aktivitas perekonomian masyarakat Sumedang, diikuti oleh sektor industri pengolahan dan perdagangan, Diperlukan keterkaitan yang erat diantara ketiga sektor tersebut agar dapat meningkatkan akselerasi pembangunan. Keterkaitan antar sektor membuat aktivitas ekonomi menjadi lebih efisien. Keterkaitan antar sektor juga diperlukan untuk meningkatkan daya saing daerah.

Lebih lanjut tingkat pengangguran terbuka cenderung berfluktuasi, angka tertinggi berada pada tahun 2015, hal ini dipengaruhi oleh kenaikan harga BBM, melemahnya nilai tukar rupiah di akhir tahun 2014, dan tingginya laju inflasi yang menyebabkan banyak usaha bangkrut sehingga memicu tingginya PHK yang ikut memberikan kontribusi dalam peningkatan pengangguran. Pada dua tahun terakhir (2016-2017) TPT mengalami penurunan menjadi 7,15 di tahun 2017.

Gambar 3.3
TPT dan TPAK Tahun 2012-2017



Sumber : BPS Kabupaten Sumedang 2017

Sementara itu periode 2012-2017 untuk Tingkat Partisipasi Angkatan Kerja mengalami penurunan. Pada tahun 2012 tercatat 63,13% kemudian menurun menjadi 62,06% di tahun 2017, atau dengan kata lain dari 100 orang usia produktif (15-54 tahun) terdapat 62 orang memasuki pasar lapangan kerja di tahun 2017.

3.1.2 Potensi dan Prospek Perekonomian Kabupaten Sumedang

Lapangan usaha pertanian, kehutanan, dan perikanan berdasarkan data BPS Kab. Sumedang (2017), merupakan kontributor utama PDRB, namun pertumbuhannya sangat lambat. Hal ini menjadi peluang agar potensi yang besar dapat menjadi motor penggerak perekonomian daerah jika pertumbuhannya dapat menjadi lebih cepat. Berdasarkan Analisis Makro Ekonomi Sumedang oleh LP3E Unpad (2016), sektor pertanian di Kabupaten Sumedang merupakan sektor basis, potensial untuk dikembangkan, serta memiliki pengaruh yang signifikan untuk menurunkan tingkat kemiskinan. Selain itu sektor ini juga dapat menyerap sekitar 30% angkatan kerja di Kabupaten Sumedang. Namun, sektor ini juga memiliki tantangan yang cukup besar mengingat sebagian besar 77% rumah tangga usaha pertanian di Kabupaten Sumedang merupakan petani gurem (menguasai kurang dari 0,5 hektar lahan), dan hanya sekitar 8% saja rumah tangga pertanian yang melakukan pengolahan hasil pertanian sehingga nilai tambah yang diperoleh petani rendah.

Sektor lainnya yang mempunyai prospek di Kabupaten Sumedang adalah sektor industri pengolahan dan perdagangan yang selama tiga tahun terakhir memiliki kontribusi signifikan terhadap PDRB, sehingga sektor ini berpotensi untuk dikembangkan. Dalam konteks peningkatan aksesibilitas dan konektivitas pembangunan jalan Tol Cileunyi-Sumedang-Dawuan yang saat ini sedang berlangsung, Kabupaten Sumedang harus mampu memanfaatkan peningkatan aksesibilitas dan konektivitas tersebut bukan hanya sebagai sarana mempermudah akses keluar dan masuk barang dan orang ke atau dari wilayah Sumedang, namun juga harus menjadikan kemudahan akses ini sebagai sarana peningkatan investasi, perdagangan barang dan jasa, pengembangan pariwisata serta penetrasi budaya sebagai penunjang pertumbuhan perekonomian Kabupaten Sumedang.

Gambar 3.4

Potensi Kecamatan Berdasarkan Lapangan Usaha

Pertanian, Kehutanan, dan Perikanan	Industri Pengolahan	Perdagangan
Sangat Potensi	Sangat Potensi	Sangat Potensi
<ul style="list-style-type: none"> • Buahdua • Cibugel • Ujungjaya • Surian 	<ul style="list-style-type: none"> • Cimanggung • Jatinangor 	<ul style="list-style-type: none"> • Sumedang Utara
Potensi	Potensi	Potensi
<ul style="list-style-type: none"> • Tanjungmedar • Tanjungkerta • Conggeang • Tomo • Jatigede • Jatinunggal • Wado • Darmaraja • Cisit • Situraja • Rancakalong • Pamulihan • Sukasari 	<ul style="list-style-type: none"> • Paseh • Pamulihan • Tomo 	<ul style="list-style-type: none"> • Pamulihan • Situraja • Sumedang Selatan • Wado • Tanjungmedar

Sumber : BPS Kabupaten Sumedang 2017

Sebagai konsekuensi dari adanya pembangunan Tol Cileunyi-Sumedang-Dawuan maka semakin mudah akses untuk masuk ke wilayah Sumedang, dengan demikian sektor pariwisata dan MICE (*meeting, incentive, conferencing, exhibition*) sangat berpotensi untuk dikembangkan. Sehingga Kabupaten Sumedang bukan hanya sebagai wilayah transit bagi wisatawan, namun menjadi wilayah destinasi pariwisata dan penyelenggaraan event-event yang tentunya akan secara otomatis menggerakkan sektor sektor perekonomian lainnya.

Berdasarkan dokumen RTRW, kawasan peruntukan pariwisata tersebar di beberapa kecamatan di Kabupaten Sumedang sesuai dengan jenis wisata, yakni pariwisata budaya, pariwisata alam, pariwisata buatan, pariwisata minat khusus, dan pariwisata kawasan ekonomi khusus. Dengan demikian pengembangan pariwisata dapat menyebar di berbagai wilayah dan dapat diintegrasikan dengan potensi unggulan sektor-sektor lainnya di setiap wilayah.

Selanjutnya yang menjadi strategi dalam konteks mentransformasikan potensi ekonomi menjadi motor penggerak pembangunan wilayah adalah perlunya menciptakan keterhubungan (*linkage*) antara sektor-sektor lapangan usaha dengan pendekatan

pengelolaan hulu hilir (pertanian, kehutanan dan perikanan di hulu dan industri pengolahan, industri kreatif pariwisata serta perdagangan barang dan jasa di hilir)

Adanya keterhubungan antar sektor membuat aktivitas ekonomi lebih efisien dan dapat meningkatkan daya saing daerah. Tantangan dan prospek demikian akan berdampak pada pertumbuhan seluruh komponen PDRB baik sisi produksi maupun penggunaan, maka diperkirakan besaran indikator pembangunan ekonomi disajikan pada Tabel di bawah ini.

Tabel 3.6
Proyeksi Pembangunan Ekonomi Kabupaten Sumedang

No	Indikator Makro Pembangunan Kabupaten Sumedang	Satuan	Realisasi Tahun 2018	Target 2019	Target 2020
1	Laju Pertumbuhan Ekonomi	%	6,48	6,74	7,01
2	Tingkat Pengangguran Terbuka	%	7,04	6,55	6,35
3	Kemiskinan	%	9,76	8,96	8,16
4	Gini ratio	Poin	0,42	0,25	0,38

Sumber : Bappeda Kabupaten Sumedang 2019

3.2. Arah Kebijakan Keuangan Daerah

3.2.1 Proyeksi Keuangan Daerah dan Kerangka Pendanaan

Berdasarkan analisis proyeksi keuangan dan pendanaan daerah serta memperhatikan realisasi pendanaan serta proyeksi pada APBD Tahun Anggaran 2013 sampai dengan Tahun 2018, maka proyeksi keuangan daerah serta Kerangka Pendanaan Tahun 2020 diperkirakan sebagai berikut :

Tabel 3.7
Proyeksi Keuangan Daerah dan Kerangka Pendanaan

A. Pendapatan Daerah	Rp. 2.808.536.028.514,74
- Pendapatan Asli Daerah	Rp. 568.239.117.829,85
- Dana Perimbangan	Rp. 1.819.086.816.100,00
- Lain-Lain Pendapatan Daerah Yang Sah	Rp. 421.210.094.584,89

B. Belanja Daerah	Rp. 2.783.609.481.113,74
- Belanja Tidak Langsung	Rp. 1.524.173.969.058,37
- Belanja Langsung	Rp. 1.259.435.512.055,37
C. Pembiayaan Daerah	Rp. 24.926.547.401,00
- Penerimaan Pembiayaan	Rp. -
- Pengeluaran Pembiayaan	Rp. 24.926.547.401,00

3.2.2 Arah Kebijakan Pendapatan Daerah

Salah satu sumber utama penerimaan kas daerah adalah pendapatan daerah. Oleh karena itu pendapatan daerah perlu dioptimalkan untuk menghasilkan kapasitas keuangan daerah yang tinggi untuk mendukung pendanaan pembangunan daerah. Adapun sumber pendapatan daerah yang berasal dari PAD, meliputi : pendapatan pajak daerah, pendapatan retribusi daerah, pendapatan hasil pengelolaan kekayaan daerah yang dipisahkan, dan lain-lain PAD yang sah, sedangkan dana perimbangan terdiri dari : dana bagi hasil pajak, dana bagi hasil bukan pajak (Sumber Daya Alam), dana alokasi umum, dana alokasi khusus, kemudian untuk lain-lain pendapatan yang sah meliputi : dana hibah, dana darurat, bagi hasil pajak dari provinsi dan pemerintah daerah lainnya, serta dana penyesuaian dan otonomi khusus.

Selanjutnya dilakukan perumusan kebijakan yang terkait langsung dengan pos-pos pendapatan daerah dalam APBD. Adapun arah kebijakan pendapatan daerah meliputi :

1. Kebijakan perencanaan pendapatan daerah yang akan dilakukan pada tahun anggaran berkenaan dengan optimalisasi sumber-sumber pendapatan, sehingga perkiraan besaran pendapatan dapat terealisasi dan sedapat mungkin mencapai melebihi yang ditargetkan;
2. Uraian arah kebijakan berkaitan dengan target pendapatan daerah;
3. Upaya-upaya pemerintah daerah dalam mencapai target.

3.2.2.1 Pajak Daerah

A. Upaya Intensifikasi :

1. Melakukan optimalisasi penerimaan pajak daerah melalui pendekatan Teknologi Informasi dan Komunikasi berupa sistem online terhadap jenis pajak daerah yang memungkinkan;
2. Melakukan pemutakhiran data objek pajak, melalui :
 - a. Pendapatan wajib pajak untuk pajak hotel, restoran, hiburan, parkir dan reklame;
 - b. Melakukan pemutakhiran administrasi pajak daerah berbasis Nomor Induk Kependudukan terhadap PBB dan BPHTB;
 - c. Pajak Bumi dan Bangunan Perdesaan dan Perkotaan (PBB-P2) :
 - a) Pemutihan/penghapusan tunggakan/piutang PBB-P2;
 - b) Pemutakhiran Data Objek Tanah dan Bangunan;
 - c) Penilaian individual terhadap objek PBB-P2.
3. Melakukan pemeriksaan terhadap :
 - a. Wajib pajak *self assessment*;
 - b. Wajib pajak PBB-KB;
 - c. Wajib pajak PPJ
4. Melakukan penagihan piutang pajak antara lain :
 - a. Penyelenggaraan reklame yang belum daftar ulang (BDU) pajak reklame;
 - b. PBB-P2 dan jenis pajak daerah lainnya;
 - c. Melakukan *cleansing* data terhadap piutang pajak.
5. Melakukan pemasangan stiker atau plang bagi penunggak pajak.

B. Upaya Ekstensifikasi :

1. Melakukan revisi peraturan daerah terhadap pajak daerah :
 - a. Melakukan penambahan objek pajak;
 - b. Melakukan perubahan tarif melalui revisi peraturan daerah terhadap jenis pajak parkir;
 - c. Melakukan perubahan nilai sewa reklame (NSR) dan kelas jalan sebagai dasar pengenaan pajak reklame;

2. Peningkatan kualitas dan kuantitas pelayanan :
 - a. Melakukan peningkatan integritas dan kualitas SDM;
 - b. Melakukan pembangunan, pembenahan, perluasan dan sosialisasi pelayanan.

3.2.2.2 Retribusi Daerah

Retribusi adalah pungutan daerah sebagai pembayaran atas jasa atau pemberian izin tertentu yang khusus disediakan dan/atau diberikan oleh pemerintah daerah untuk kepentingan orang pribadi atau badan. Untuk mengoptimalkan pendapatan daerah dari retribusi diperlukan beberapa kebijakan yaitu peningkatan pelayanan retribusi daerah, serta intensifikasi dan ekstensifikasi penerimaan retribusi daerah.

1. Peningkatan pelayanan retribusi daerah melalui :
 - a. Mengembangkan pengelolaan retribusi daerah berbasis elektronik;
 - b. Melaksanakan pelatihan dan bimbingan kepada perangkat daerah pemungut retribusi;
 - c. Melaksanakan monitoring implementasi pembayaran retribusi;
 - d. Menerapkan *cash less* dalam pembayaran retribusi dengan *banking system*;
 - e. Memulai menerapkan *e-ticketing*;
 - f. Untuk memberikan kemudahan kepada masyarakat sebagian besar pelayanan retribusi perizinan dan non perizinan dilaksanakan melalui Dinas PTSP.
2. Intensifikasi dan ekstensifikasi perlu dilakukan secara komprehensif guna mengoptimalkan penerimaan retribusi. Dalam hal ini intensifikasi dan ekstensifikasi penerimaan retribusi daerah dilakukan melalui :
 - a. Melakukan penyesuaian tarif secara komprehensif untuk beberapa jenis retribusi daerah;
 - b. Melakukan monitoring dan evaluasi terhadap pelaksanaan pemungutan retribusi daerah.

3.2.2.3 Pengelolaan Kekayaan Daerah yang Dipisahkan dan Lain-lain Pendapatan Asli Daerah yang Sah

Pengelolaan kekayaan daerah yang dipisahkan merupakan penerimaan daerah yang berasal dari hasil perusahaan milik daerah dan pengelolaan kekayaan daerah yang dipisahkan. Untuk meningkatkan kinerja komponen pendapatan ini dilakukan upaya sebagai berikut :

1. Meningkatkan kemampuan manajemen pengelolaan BUMD yang dapat meningkatkan laba BUMD;
2. Menerapkan strategi bisnis yang tepat, serta meningkatkan sinergitas antar BUMD untuk meningkatkan daya saing perusahaan;
3. Membuat surat penagihan deviden kepada BUMD;
4. Memperkuat struktur permodalan BUMD, antara lain melalui PMD.

Lebih lanjut lain-lain pendapatan asli daerah merupakan penerimaan daerah yang berasal dari lain-lain milik pemerintah daerah. penerimaan ini berasal dari penjualan barang milik daerah, dan penerimaan jasa giro. Untuk meningkatkan kinerja komponen ini maka dilakukan upaya antara lain :

1. Mengimplementasikan hasil evaluasi terhadap perjanjian-perjanjian pemanfaatan aset daerah dengan pihak ketiga;
2. Mengoptimalkan pemanfaatan aset daerah yang berada di lahan strategis dan ekonomis melalui kerjasama dengan pihak ketiga;
3. Mengembangkan pengelolaan mitigasi fiskal melalui *debt management*.

3.2.2.4 Dana Perimbangan

Dana perimbangan adalah dana yang bersumber dari pendapatan APBN yang dialokasikan kepada daerah untuk mendanai kebutuhan daerah dalam rangka pelaksanaan desentralisasi. Pemerintah Kabupaten Sumedang melakukan upaya peningkatan koordinasi dengan pemerintah pusat bekerjasama dengan Kantor Wilayah Direktorat Jendral Pajak dan Kantor Pelayanan Pajak Pratama untuk meningkatkan pendapatan yang berasal dari dana perimbangan melalui dana bagi hasil pajak dan

dana bagi hasil bukan pajak (Sumber Daya Alam) dengan melakukan kegiatan bersama berupa ekstensifikasi dan intensifikasi pajak dalam rangka mendukung kebijakan pemerintah pusat dan meningkatkan penerimaan pajak negara.

3.2.3. Arah Kebijakan Belanja Daerah

Pada sub bab ini diuraikan mengenai kebijakan yang akan dilakukan oleh Pemerintah Kabupaten Sumedang yang terkait langsung dengan pengelolaan belanja (belanja langsung maupun belanja tidak langsung).

Kebijakan belanja daerah memprioritaskan terlebih dahulu pos belanja yang wajib dikeluarkan, antara lain belanja pegawai, belanja bunga dan pembayaran pokok pinjaman, belanja subsidi, belanja bagi hasil, serta belanja barang dan jasa yang wajib dikeluarkan pada tahun yang bersangkutan.

Belanja tidak langsung untuk belanja hibah, belanja sosial dan belanja bantuan kepada provinsi/kabupaten/kota/pemerintah desa, serta belanja tidak terduga disesuaikan dan diperhitungkan berdasarkan ketersediaan dana dan kebutuhan belanja langsung.

Pengalokasian belanja daerah oleh Pemerintah Kabupaten Sumedang untuk Tahun Anggaran 2020 disesuaikan dengan asumsi dasar ekonomi makro, kebutuhan penyelenggaraan daerah, kebutuhan pembangunan, dan mengikuti ketentuan perundangan yang berlaku. Lebih lanjut dijabarkan pada sub bab selanjutnya.

3.2.3.1 Kebijakan Terkait Pemenuhan Belanja Mengikat dan Belanja Wajib

Pemenuhan belanja mengikat dan belanja wajib dilakukan sesuai dengan amanat Pasal 106 Peraturan Menteri Dalam Negeri Nomor 13 Tahun 2006, yaitu :

1. Memenuhi belanja mengikat yakni yang dibutuhkan secara terus-menerus dan dialokasikan oleh Pemda dengan jumlah cukup untuk keperluan setiap bulan dalam tahun anggaran bersangkutan seperti belanja pegawai, belanja barang dan jasa;
2. Memenuhi belanja wajib yaitu belanja untuk terjaminnya kelangsungan pemenuhan pendanaan pelayanan dasar

masyarakat antara lain : pendidikan, kesehatan dan atau melaksanakan kewajiban kepada pihak ketiga.

3.2.3.2 Kebijakan Terkait Pemenuhan Belanja Prioritas Dalam Pencapaian Visi dan Misi RPJMD Tahun 2018-2023

Pemenuhan belanja prioritas dalam pencapaian Visi dan Misi RPJMD Kabupaten Sumedang Tahun 2018-2023 dilakukan dengan memperhatikan bahwa belanja yang dimaksud memenuhi kriteria sebagai berikut :

1. Memenuhi pelaksanaan program prioritas dalam rangka mencapai Visi dan Misi RPJMD Kabupaten Sumedang Tahun 2018-2023;
2. Melaksanakan sasaran dan prioritas pembangunan Tahun 2020 yang merupakan tahun kedua dalam RPJMD Kabupaten Sumedang Tahun 2018-2023 yang ditujukan untuk *Meningkatkan Profesionalisme Aparatur untuk Menciptakan Pelayanan Dasar Prima dengan Orientasi pada Peningkatan SDM, Infrastruktur dan Pertumbuhan Ekonomi*;
3. Mengedepankan program-program yang menunjang pertumbuhan ekonomi, peningkatan penyediaan lapangan kerja dan upaya pengentasan kemiskinan;
4. Memenuhi program-program yang bersifat mengikat seperti program-program yang mendukung Tujuan Pembangunan Berkelanjutan dalam SDG's dan program-program urusan wajib pelayanan dasar;
5. Mengakomodir aspirasi masyarakat dalam Musrenbang dengan memperhatikan Visi Misi RPJMD serta prioritas pembangunan Tahun 2020;
6. Mengakomodir hasil telaahan pokok-pokok pikiran DPRD yang merupakan hasil risalah rapat dengar pendapat dan/atau rapat hasil penyerapan aspirasi melalui reses yang dituangkan dalam daftar permasalahan pembangunan, dengan memperhatikan Visi Misi RPJMD serta prioritas pembangunan Tahun 2020.

3.2.3.3 Kebijakan Terkait Pengalokasian Belanja Penyelenggaraan Urusan Pemerintah Daerah

Pengalokasian belanja penyelenggaraan urusan pemerintahan daerah dilakukan sesuai dengan amanat Pasal 12 Undang-Undang Nomor 23 Tahun 2014 dengan fokus pada urusan wajib pelayanan dasar yang meliputi :

1. Pendidikan;
2. Kesehatan;
3. Pekerjaan Umum dan Penataan Ruang;
4. Perumahan Rakyat dan Kawasan Permukiman;
5. Ketentraman, ketertiban umum dan perlindungan masyarakat, dan;
6. Sosial.

3.2.3.4 Kebijakan Terkait Belanja Hibah, Bantuan Sosial, Subsidi, Bantuan Keuangan dan Belanja Tidak Terduga

Pemenuhan belanja penyelenggaraan urusan pemerintah daerah dilakukan sesuai dengan Peraturan Menteri Dalam Negeri Nomor 39 Tahun 2012 tentang perubahan atas Peraturan Menteri Dalam Negeri Nomor 32 Tahun 2011 tentang Pedoman Pemberian Hibah dan Bantuan Sosial yang bersumber dari Anggaran Pendapatan dan Belanja Daerah dan Peraturan Menteri Dalam Negeri Nomor 13 Tahun 2006 tentang Pedoman Pengelolaan Keuangan Daerah, yang mengatur sebagai berikut :

1. Hibah adalah pemberian uang/barang atau jasa dari pemerintah daerah kepada pemerintah atau pemerintah daerah lainnya, perusahaan daerah, masyarakat dan organisasi kemasyarakatan, yang secara spesifik telah ditetapkan peruntukannya, bersifat tidak wajib dan tidak mengikat, serta tidak secara terus menerus yang bertujuan untuk menunjang penyelenggaraan urusan pemerintah daerah;
2. Bantuan sosial adalah pemberian bantuan berupa uang/barang dari pemerintah daerah kepada individu, keluarga, kelompok dan/atau masyarakat yang sifatnya tidak secara terus menerus dan selektif yang bertujuan untuk melindungi dari kemungkinan terjadinya resiko sosial;

3. Subsidi adalah alokasi anggaran yang diberikan kepada perusahaan/lembaga untuk memproduksi, menjual, mengeksport, atau mengimpor barang dan jasa, yang memenuhi hajat hidup orang banyak sedemikian rupa sehingga harga jualnya dapat dijangkau oleh masyarakat;
4. Bantuan keuangan sebagaimana dimaksud dalam Pasal 37 huruf g Peraturan Menteri Dalam Negeri Nomor 13 Tahun 2006 digunakan untuk menganggarkan bantuan keuangan yang bersifat umum atau khusus dari provinsi kepada kabupaten/kota, pemerintah desa, dan kepada pemerintah daerah lainnya atau dari pemerintah kabupaten/kota kepada pemerintah desa dan pemerintah daerah lainnya dalam rangka pemerataan dan/atau peningkatan kemampuan keuangan;
5. Belanja tidak terduga sebagaimana dimaksud dalam Pasal 37 huruf h Peraturan Menteri Dalam Negeri Nomor 13 Tahun 2006 merupakan belanja untuk kegiatan yang sifatnya tidak biasa atau tidak diharapkan berulang seperti penanggulangan bencana alam dan bencana sosial yang tidak diperkirakan sebelumnya, termasuk pengembalian atas kelebihan penerimaan daerah tahun sebelumnya yang telah ditutup.

3.2.2.5 Kebijakan Terkait Dana Alokasi Khusus

Pengalokasian Dana Alokasi Khusus (DAK) Non Fisik dilakukan sesuai dengan Surat Edaran Menteri Dalam Negeri Nomor 905/501/SJ tahun 2016 tentang Petunjuk Teknis Penganggaran Dana Alokasi Khusus Non Fisik pada Anggaran Pendapatan dan Belanja Daerah Tahun Anggaran 2016 yang menyatakan bahwa berdasarkan Pasal 12 ayat (7) Undang-Undang Nomor 14 Tahun 2015 dan Lampiran XVIII Peraturan Presiden Nomor 137 Tahun 2015, DAK Non Fisik terdiri dari :

1. Kebijakan untuk Bantuan Operasional Sekolah (BOS);
2. Kebijakan untuk tunjangan profesi Guru PNS Daerah (TPG PNSD);
3. Kebijakan untuk tambahan penghasilan Guru PNS Daerah (Tamsil PNSD);
4. Kebijakan untuk proyek pemerintah daerah dan desentralisasi (P2D2);

5. Kebijakan untuk Bantuan Operasional Penyelenggaraan Pendidikan Anak Usia Dini (BOP PAUD);
6. Kebijakan untuk Bantuan Operasional Kesehatan (BOK) dan Bantuan Operasional Keluarga Berencana (BOKB); dan
7. Kebijakan untuk peningkatan Kapasitas Koperasi, Usaha Kecil dan Menengah dan Ketenagakerjaan (PK2 UKM dan Naker).

3.2.3 Kebijakan Belanja Tidak Langsung

3.2.3.1 Belanja Pegawai

Belanja Pegawai pada Belanja Tidak Langsung adalah belanja kompensasi, dalam bentuk gaji dan tunjangan, serta penghasilan lainnya yang diberikan kepada pegawai negeri sipil yang ditetapkan sesuai dengan ketentuan perundang-undangan adapun kebijakannya adalah sebagai berikut :

- a. Gaji pokok dan tunjangan Pegawai Negeri Sipil Daerah (PNSD) disesuaikan dengan ketentuan peraturan perundang-undangan serta memperhitungkan rencana kenaikan gaji pokok dan tunjangan PNSD serta pemberian gaji ketiga belas dan gaji keempat belas dan kebutuhan pengangkatan calon PNSD sesuai formasi Pegawai Tahun 2020;
- b. Kenaikan gaji berkala, kenaikan pangkat, tunjangan keluarga dan mutasi pegawai dengan memperhitungkan akses yang besarnya maksimum 2,5% (dua koma lima per seratus) dari jumlah belanja pegawai untuk gaji pokok dan tunjangan
- c. Penganggaran Hak – Hak Keuangan Daerah Kepala Daerah dan Wakil Kepala Daerah sebagaimana diatur dalam Peraturan Pemerintah Nomor 109 Tahun 2000 tentang Kedudukan Keuangan Kepala Daerah dan Wakil Kepala Daerah serta Peraturan Menteri Dalam Negeri Nomor 59 Tahun 2000 tentang perubahan atas Peraturan Pemerintah Nomor 9 Tahun 1980 tentang Hak Keuangan/Administrasi Kepala Daerah berserta Wakil Kepala Daerah serta janda/duda.
- d. Penganggaran Hak – Hak Keuangan Pimpinan dan Anggota DPRD sebagaimana diatur dalam Peraturan Pemerintah Nomor 18 Tahun 2017 tentang Hak-hak Keuangan dan Administrasi Pimpinan dan Anggota DPRD serta memperhatikan Peraturan

- Menteri Dalam Negeri Nomor 62 Tahun 2017 tentang Pengelompokan Kemampuan Keuangan Daerah serta Pelaksanaan dan Pertanggungjawaban Dana Operasional;
- e. Penyelenggaraan jaminan kesehatan bagi Kepala Daerah/Wakil Kepala Daerah, Pimpinan dan Anggota DPRD serta PNSD dibebankan pada APBD Tahun Anggaran 2020 dengan berpedoman pada Undang-Undang Nomor 40 Tahun 2004 tentang Sistem Jaminan Sosial Nasional, Undang-Undang Nomor 24 Tahun 2011 tentang Badan Penyelenggara Jaminan Sosial (BPJS) dan Peraturan Presiden Nomor 12 Tahun 2013 tentang Jaminan Kesehatan sebagaimana telah diubah beberapa kali terakhir dengan Peraturan Presiden Nomor 19 Tahun 2016 tentang Perubahan Kedua Atas Peraturan Presiden Nomor 12 Tahun 2013 tentang Jaminan Kesehatan;
 - f. Penganggaran penyelenggaraan jaminan kecelakaan kerja dan kematian bagi PNSD dibebankan pada APBD dengan mempedomani Peraturan Pemerintah Nomor 70 Tahun 2015 tentang Jaminan Kecelakaan Kerja dan Jaminan Kematian Bagi Pegawai Aparatur Sipil Negara;
 - g. Penganggaran Tambahan Penghasilan PNSD harus memperhatikan kemampuan keuangan daerah yang Kebijakan dan penentuan kriterianya ditetapkan terlebih dahulu dengan peraturan Kepala Daerah;
 - h. Penganggaran Insentif Pemungutan Pajak Daerah dan Retribusi Daerah berpedoman pada Peraturan Pemerintah Nomor 69 Tahun 2010 tentang Tata Cara Pemberian dan Pemanfaatan Insentif Pemungutan Pajak Daerah dan Retribusi Daerah;
 - i. Tunjangan Profesi Guru PNSD, Dana Tambahan Penghasilan Guru PNSD, dan Tunjangan Khusus Guru PNSD di Daerah Khusus yang bersumber dari APBN Tahun Anggaran 2020 melalui DAK Non Fisik.

3.2.3.2 Belanja Bunga

Kewajiban pembayaran bunga pinjaman, baik jangka pendek, jangka menengah, maupun jangka panjang dianggarkan pembayarannya dalam APBD sesuai dengan kewajiban yang harus ditanggung.

3.2.3.3 Belanja Subsidi

Belanja Subsidi hanya diberikan kepada perusahaan/lembaga tertentu agar harga jual dari hasil produksinya terjangkau oleh masyarakat yang daya belinya terbatas. Perusahaan/lembaga tertentu yang diberi subsidi tersebut menghasilkan produk yang merupakan kebutuhan dasar dan menyangkut hajat hidup orang banyak. Dalam menetapkan belanja subsidi, dilakukan pengkajian terlebih dahulu agar pemberiannya tepat sasaran.

3.2.3.4 Belanja Hibah dan Belanja Bantuan Sosial

Penganggaran belanja hibah dan bantuan sosial yang bersumber dari APBD berpedoman pada peraturan Kepala Daerah yang mengatur tata cara penganggaran, pelaksanaan dan penatausahaan, pertanggungjawaban dan pelaporan serta monitoring dan evaluasi hibah dan bantuan sosial yang telah disesuaikan dengan Pasal 298 ayat (4) dan ayat (5) Undang- Undang Nomor 23 Tahun 2014 dan Peraturan Menteri Dalam Negeri Nomor 32 Tahun 2011 tentang Pedoman Pemberian Hibah dan Bantuan Sosial yang Bersumber dari APBD, sebagaimana telah diubah beberapa kali terakhir dengan Peraturan Menteri Dalam Negeri Nomor 13 Tahun 2018 tentang Perubahan Ketiga Atas Peraturan Menteri Dalam Negeri Nomor 32 Tahun 2011 tentang Pedoman Pemberian Hibah dan Bantuan Sosial yang Bersumber dari Anggaran Pendapatan dan Belanja Daerah, serta peraturan perundang-undangan lain di bidang hibah dan bantuan sosial.

3.2.3.5 Belanja Bagi Hasil Kepada Pemerintah Daerah dan Bantuan Keuangan Kepada Pemerintah Desa serta Bantuan Keuangan Kepada Partai Politik.

a. Belanja Bagi Hasil Pajak

Penganggaran Dana Bagi Hasil Pajak dan Retribusi Daerah berpedoman kepada Peraturan Pemerintah Nomor 47 Tahun 2015 tentang Perubahan atas Peraturan Pemerintah Nomor 43 Tahun 2014 tentang Peraturan Pelaksanaan Undang – Undang Nomor 6 Tahun 2014 tentang Desa yang telah dijelaskan lebih lanjut dalam Peraturan Bupati Kepala Daerah.

- b. Bantuan Keuangan Kepada Pemerintah Desa
- 1) Pemenuhan Hak – Hak keuangan Desa melalui Alokasi Dana Desa sebesar 10% (sepuluh persen) dari alokasi Dana Perimbangan setelah dikurangi Dana Alokasi Khusus sebagaimana diatur dalam Peraturan Pemerintah Nomor 47 Tahun 2015 tentang Perubahan atas Peraturan Pemerintah Nomor 43 Tahun 2014 tentang Peraturan Pelaksanaan Undang – Undang Nomor 6 Tahun 2014 tentang Desa yang telah dijelaskan lebih lanjut dalam Peraturan Bupati Kepala Daerah.
 - 2) Dana Desa yang bersumber dari APBN yang berpedoman kepada Peraturan Pemerintah Nomor 8 Tahun 2016 tentang Perubahan atas Peraturan Pemerintah Nomor 60 Tahun 2014 tentang Dana Desa yang bersumber dari Anggaran Pendapatan dan Belanja Negara yang berpedoman kepada Peraturan Menteri Keuangan tentang Tata Cara Pengalokasian, Penyaluran, Penggunaan, Pemantauan dan Evaluasi Dana Desa.
 - 3) Pemberian Bantuan Keuangan yang bersifat umum dan Khusus kepada Pemerintah Desa dalam rangka membantu pelaksanaan tugas daerah di desa serta percepatan pembangunan desa dan pemberdayaan desa.
- c. Bantuan Keuangan kepada Partai Politik
- Pengalokasian Bantuan Keuangan Kepada Partai politik dengan berpedoman kepada Peraturan Pemerintah Nomor 1 Tahun 2018 tentang Perubahan Kedua atas Peraturan Pemerintah Nomor 5 Tahun 2009 tentang Bantuan Keuangan Kepada Partai Politik.

3.2.3.6 Belanja Tidak Terduga

Belanja tidak terduga dianggarkan secara rasional dengan mempertimbangkan realisasi Tahun Anggaran 2019 dan estimasi kegiatan-kegiatan yang sifatnya tidak dapat diprediksi, diluar kendali dan pengaruh pemerintah daerah, serta tidak biasa/tanggap darurat, yang tidak diharapkan berulang dan belum tertampung dalam bentuk program dan kegiatan pada Tahun Anggaran 2020, termasuk pengembalian atas kelebihan penerimaan daerah tahun – tahun sebelumnya.

Lebih lanjut, berdasarkan Kebijakan Pendapatan dan Kebijakan Belanja serta analisis keuangan rill dengan memperhatikan realiasi pendapatan dan belanja daerah disajikan dalam tabel sebagai berikut :

Tabel 3.8
Pendapatan Daerah Realisasi dan Proyeksi/Target Pendapatan Kabupaten Sumedang Tahun 2017 s/d 2021

Uraian	Realisasi 2017 (Rp)	Realisasi 2018 (Rp)	Proyeksi 2019 (Rp)	Proyeksi 2020 (Rp)	Proyeksi 2021 (Rp)
1	2	3	4	5	6
PENDAPATAN					
Pendapatan Asli Daerah	553.283.177.791	432.181.933.419,04	535.215.807.457,00	568.239.117.829,85	654.249.377.891,68
Pajak Daerah	157.256.500.230	188.935.600.771,00	235.250.400.000,00	253.275.440.000,00	298.826.931.766,30
Retribusi Daerah	11.984.797.545	11.186.704.824,00	12.427.169.157,00	13.048.527.614,85	14.681.794.766,69
Hasil Pengelolaan Kekayaan Daerah Yang Dipisahkan	7.846.040.130	8.659.141.530,00	9.977.870.000,00	10.476.763.500,00	10.599.813.895,09
Lain - Lain PAD yang Sah	378.035.838.245,39	223.400.486.294,04	277.560.368.300,00	291.438.386.715,00	330.140.837.463,59
Dana Perimbangan	1.612.881.390.165	1.638.676.633.162,00	1.801.479.081.220,00	1.819.086.816.100,00	1.926.463.438.514,74
Dana Bagi Hasil pajak/Bagi hasil bukan Pajak	95.607.165.916	103.162.614.015,00	126.398.316.220,00	126.398.316.220,00	128.938.922.376,02
Dana Alokasi Umum	1.138.929.785.000	1.125.798.410.000,00	1.173.848.992.000,00	1.191.456.726.880,00	1.197.443.356.739,20
Dana Alokasi Khusus	378.344.439.249	409.715.609.147,00	501.231.773.000,00	501.231.773.000,00	600.081.159.399,52
Lain - lain Pendapatan daerah yang Sah	445.479.078.327	679.038.147.153,00	805.651.395.460,00	421.210.094.584,89	864.126.013.801,38
Hibah	34.473.960.000	120.505.200.000,00	116.508.779.315,00	4.500.000.000,00	116.508.779.315,00

Uraian	Realisasi 2017 (Rp)	Realisasi 2018 (Rp)	Proyeksi 2019 (Rp)	Proyeksi 2020 (Rp)	Proyeksi 2021 (Rp)
1	2	3	4	5	6
Dana Bagi Hasil pajak dari provinsi dan Pemerintah Daerah Lainnya	122.309.363.299	138.154.127.057,00	130.418.436.645,00	148.547.134.584,89	143.786.326.401,11
Dana Penyesuaian dan Otonomi Khusus	-	-	-	-	-
Dana Desa	217.268.983.000	192.462.067.600,00	218.940.543.000,00	218.940.543.000,00	252.308.598.317,46
Bantuan Keuangan dari Pemerintah Pusat	-	-	-	49.222.417.000,00	49.222.417.000,00
Bantuan Keuangan Provinsi	137.085.015.882	202.916.752.496,00	290.561.219.500,00	-	302.299.892.767,80
TOTAL PENDAPATAN DAERAH	2.658.969.231.750	2.599.715.823.683,00	3.142.346.284.137,00	2.808.536.028.514,74	3.444.838.830.207,80

- 1) Perda Pertanggungjawaban Pelaksanaan APBD Tahun Anggaran 2017 (Audited)
- 2) Perda Pertanggungjawaban Pelaksanaan APBD Tahun Anggaran 2018 (Audited)
- 3) Proyeksi dan Target Tahun Anggaran 2019-2021

Tabel 3.9

Tabel Realisasi dan Proyeksi/Target Belanja Kabupaten Sumedang Tahun 2017 s/d 2021

Uraian	Realisasi 2017 (Rp)	Realisasi 2018 (Rp)	Proyeksi 2019 (Rp)	Proyeksi 2020 (Rp)	Proyeksi 2021 (Rp)
1	2	3	4	5	6
BELANJA DAERAH					
Belanja Tidak Langsung	1.515.408.909.024,00	1.609.720.022.262,00	2.668.692.784.885,38	1.524.173.969.058,37	1.828.190.263.405,00
Belanja Pegawai	1.118.190.996.924,00	1.205.162.614.047,00	1.105.533.289.679,79	1.128.023.242.986,88	1.356.956.441.028,92
Belanja Hibah	35.249.088.900,00	61.460.999.575,00	13.297.793.000,00	8.224.000.000,00	20.000.000.000,00
Belanja Bantuan Sosial	1.491.098.000,00	2.567.849.500,00	2.000.000.000,00	3.000.000.000,00	3.000.000.000,00
Belanja Bagi Hasil Kepada Provinsi/Kabupaten/Kota dan Pemerintah Desa	14.229.485.500,00	18.318.958.800,00	21.742.073.650,70	26.632.396.761,49	33.607.661.760,00
Belanja Bantuan Keuangan Kepada Kab/kot/Pemerintah Desa dan Partai Politik	346.248.239.700,00	322.137.755.740,00	325.772.483.395,90	356.594.329.310,00	412.926.160.616,08
Belanja tidak terduga	-	71.844.600,00	2.535.064.770,00	1.700.000.000,00	1.700.000.000,00
Belanja Langsung	1.107.084.218.776,00	1.080.366.587.064,22	1.197.812.080.388,99	1.259.435.512.055,37	1.626.127.263.324,00
TOTAL BELANJA DAERAH	2.622.493.127.800,00	2.690.086.609.326,22	2.668.692.784.885,38	2.783.609.481.113,74	2.808.536.028.514,74

- 1) Perda Pertanggungjawaban Pelaksanaan APBD Tahun Anggaran 2017 (Audited)
- 2) Perda Pertanggungjawaban Pelaksanaan APBD Tahun Anggaran 2018 (Audited)
- 3) Proyeksi dan Target Tahun Anggaran 2019-2021

3.2.4 Arah Kebijakan Pembiayaan Daerah

3.2.4.1 Pembiayaan dengan Skema APBD

Pembiayaan Daerah adalah semua penerimaan yang perlu dibayar kembali dan/atau pengeluaran yang akan diterima kembali, baik pada tahun anggaran yang bersangkutan maupun pada tahun-tahun anggaran berikutnya yang meliputi transaksi keuangan untuk menutup defisit atau memanfaatkan surplus. Sebagaimana diatur dalam Peraturan Menteri Dalam Negeri Nomor 21 Tahun 2012 tentang Perubahan Kedua atas Peraturan Menteri Dalam Negeri Nomor 13 Tahun 2006 tentang Pedoman Pengelolaan Keuangan Daerah bahwa : Pembiayaan Daerah terdiri dari Penerimaan Pembiayaan dan Pengeluaran Pembiayaan.

A. Arah Kebijakan Penerimaan Daerah

Pada Tahun 2020 Pemerintah Daerah tidak memproyeksikan Sisa Lebih Perhitungan Tahun Anggaran Sebelumnya (SiLPA) Tahun 2019 walaupun pada kenyataan pada setiap tahun terdapat Sisa Lebih Perhitungan Tahun Anggaran Sebelumnya (SiLPA) hal dimaksud dikarenakan Penerimaan yang bersumber Sisa Lebih Perhitungan Tahun anggaran Sebelumnya (SiLPA) harus diuraikan secara rinci.

B. Arah Kebijakan Pengeluaran Daerah

Kebijakan Pengeluaran Pembiayaan Daerah Tahun Anggaran 2019 diproyeksikan untuk pengalokasian Penyertaan Modal kepada Badan Usaha Milik Daerah yang telah diatur dalam Peraturan Daerah Kabupaten Sumedang, dengan perincian sebagai berikut:

1. Penyertaan Modal Kepada Perusahaan Daerah Air Minum Tirta Medal Kabupaten Sumedang sebagaimana diatur dalam Peraturan Daerah Kabupaten Sumedang Nomor 8 Tahun 2016 tentang Penyertaan Modal Pemerintah Kabupaten Sumedang pada Perusahaan Daerah Air Minum Tirta Medal Kabupaten Sumedang;

2. Penyertaan Modal kepada kepada Bank Perkreditan Rakyat Bank Sumedang sebagaimana diatur dalam Peraturan Daerah Kabupaten Sumedang Nomor 5 Tahun 2016 tentang Penyertaan Modal Pemerintah Kabupaten Sumedang pada Perusahaan Daerah Bank Perkreditan Rakyat Bank Sumedang;
3. Penyertaan modal kepada PT. Bank Jabar Banten (BJB) sebagaimana diatur dalam Peraturan Daerah Kabupaten Sumedang Nomor 12 Tahun 2014 tentang Penyertaan Modal Pemerintah Kabupaten Sumedang tentang pada Perseroan terbatas Bank Pembangunan Daerah Jawa Barat dan Banten Tbk. Sebagaimana telah diubah dengan Peraturan Daerah Kabupaten Sumedang Nomor 4 Tahun 2016 tentang Perubahan atas Peraturan Daerah Kabupaten Sumedang Nomor 12 Tahun 2014 tentang Penyertaan Modal Pemerintah Kabupaten Sumedang tentang pada Perseroan terbatas Bank Pembangunan Daerah Jawa Barat dan Banten Tbk.
4. Penyertaan modal kepada PT. LKM Sumedang sebagaimana diatur dalam Peraturan Daerah Kabupaten Sumedang Nomor 6 Tahun 2016 tentang Penyertaan Modal Pemerintah Kabupaten Sumedang kepada PT. LKM Sumedang

Lebih lanjut, berdasarkan hasil Arah Kebijakan penerimaan pembiayaan daerah dan Pengeluaran Pembiayaan Daerah Tahun 2020, disajikan dalam tabel sebagai berikut :

Tabel 3.10 Realisasi dan Proyeksi/Target Pembiayaan Kabupaten Sumedang Tahun 2017 s/d 2021

Uraian	Realisasi 2017 (Rp)	Realisasi 2018 (Rp)	Proyeksi 2019 (Rp)	Proyeksi 2020 (Rp)	Proyeksi 2021 (Rp)
1	4	5	6	7	
PEMBIAYAAN DAERAH	13.298.506.099,85	49.549.185.182,03	(11.215.924.438,60)	(10.767.287.461,06)	(10.767.287.461,06)
Penerimaan Pembiayaan Daerah	22.520.418.346,85	68.929.367.789,03	-	-	-
Sisa Lebih Perhitungan Anggaran Tahun Sebelumnya	22.520.418.346,85	47.929.367.789,03	60.578.116.171,00	130.563.210.085,00	25.147.209.618,00
Pencairan Dana Cadangan	-	-	-	-	-
PENGELUARAN PEMBIAYAAN DAERAH	9.223.306.332,00	19.380.182.607,00	54.356.739.318,60	23.548.486.381,00	15.668.513.097,00
Penyertaan Modal (Investasi) Pemerintah Daerah	7.623.306.332,00	7.649.367.436,00	10.215.924.438,60	23.548.486.381,00	15.668.513.097,00
Pembayaran Pokok Utang	1.600.000.000,00	11.730.815.171,00	44.140.814.880,00	-	-

- 1) Perda Pertanggungjawaban Pelaksanaan APBD Tahun Anggaran 2017 (Audited)
- 2) Perda Pertanggungjawaban Pelaksanaan APBD Tahun Anggaran 2018 (Audited)
- 3) Proyeksi dan Target Tahun Anggaran 2019-2021

3.2.4.2 Pembiayaan dengan Skema Non-APBD

Pendanaan daerah selain bersumber dari APBD, dapat juga berasal dari Pemerintah Provinsi (APBD Provinsi) dan Pemerintah Pusat (APBN) berupa Dana Dekonsentrasi (Dekon) dan Tugas Pembantuan (TP), yang merupakan urusan bersama dengan sesuai dengan Prioritas Pembangunan Nasional dan Prioritas Pembangunan Provinsi yang sejalan dengan prioritas Pembangunan Daerah Kabupaten Sumedang.

1. Dana Dekonstrasi

Dana Dekonsentrasi adalah dana yang berasal dari APBN yang dilaksanakan oleh Gubernur sebagai wakil Pemerintah yang mencakup semua penerimaan dan pengeluaran dalam rangka pelaksanaan dekonsentrasi, tidak termasuk dana yang dialokasikan untuk instansi vertikal pusat di daerah.

2. Dana Tugas Pembantuan

Dana Tugas Pembantuan Adalah dana yang berasal dari APBN yang dilaksanakan oleh daerah dan desa yang mencakup semua penerimaan dan pengeluaran dalam rangka pelaksanaan tugas pembantuan.



BAB IV

SASARAN DAN PRIORITAS PEMBANGUNAN DAERAH

Rencana Kerja Pemerintah Daerah (RKPD) adalah dokumen perencanaan Tahunan Pemerintah Daerah yang merupakan penjabaran dari Rencana Pembangunan Jangka Menengah Daerah (RPJMD) serta mengacu pada RKPD Provinsi dan RKP Nasional.

Dokumen RKPD memuat prioritas pembangunan daerah yang merupakan sekumpulan program prioritas yang secara khusus berhubungan dengan capaian sasaran pembangunan daerah, mengingat urgensi dan sebagai daya ungkit kinerja pembangunan daerah. Perumusan prioritas pembangunan Tahun 2020 dilakukan dengan mengevaluasi lebih lanjut permasalahan pembangunan daerah dihubungkan dengan program pembangunan daerah pada Tahun rencana dan kemungkinan perubahannya.

Perumusan prioritas dan sasaran pembangunan Kabupaten Sumedang didasarkan pada RPJMD Kabupaten Sumedang Tahun 2018-2023, hasil analisis dan evaluasi pelaksanaan RKPD Tahun 2018, identifikasi isu strategis dan masalah mendesak di tingkat daerah dan nasional, rancangan kerangka ekonomi daerah beserta kerangka pendanaan. Pada bagian ini dirumuskan Metodologi penyusunan prioritas, dengan memperhatikan beberapa kriteria, antara lain:

1. Korelasi terhadap Rencana Kerja Pemerintah Tahun 2020;
2. Korelasi terhadap pencapaian Visi dan Misi Kepala Daerah yang dituangkan dalam RPJMD, didalamnya terdapat arahan pengembangan sektor/bidang yang terkait keunggulan kompetitif daerah serta isu strategis daerah;
3. Prioritas pembangunan daerah untuk tahun rencana sebagai arahan bagi Perangkat Daerah (PD) dalam menjabarkan program dan kegiatan yang dibutuhkan pada tahun rencana;
4. Untuk masing-masing prioritas pembangunan, dirumuskan sasaran yang hendak dicapai dan fokus/agenda pokok, nama program, PD pelaksana serta rincian indikasi kegiatan prioritas;

5. Prioritas disusun berdasarkan urusan pemerintahan yang menjadi kewajiban daerah, baik urusan wajib maupun urusan pilihan yang dipilih oleh daerah tersebut;
6. Untuk dasar perhitungan pagu indikatif setiap program prioritas, masing- masing kegiatan prioritas dilengkapi dengan tolak ukur kinerja keluaran setiap kelompok program, serta kebutuhan pembiayaannya;
7. Kerangka pendanaan disusun bersifat indikatif dan disesuaikan dengan kapasitas fiskal daerah.

4.1 Tujuan dan Sasaran Pembangunan Tahun 2020

Rencana Kerja Pemerintah Daerah Tahun 2020 merupakan implementasi tahun ke-2 dari Rencana Pembangunan Jangka Menengah Daerah Tahun 2018-2023. Tujuan pembangunan merupakan bentuk penjabaran dari Visi Misi Kepala Daerah, sedangkan sasaran pembangunan merupakan penjabaran dari tujuan yang lebih operasional untuk mengetahui keberhasilan dalam tujuan yang bermuara pada keberhasilan masing-masing misi. Tujuan dan Sasaran Pembangunan yang dimaksud telah ditetapkan dalam RPJMD Kabupaten Sumedang Tahun 2018-2023. Untuk mengetahui tujuan dan sasaran pembangunan terlebih dahulu disampaikan Visi Misi Kepala Daerah dalam RPJMD Kabupaten Sumedang Tahun 2018-2023. Visi Bupati dan Wakil Bupati Kabupaten Sumedang periode Tahun 2018-2023 adalah sebagai berikut :

“Terwujudnya Masyarakat Sumedang yang Sejahtera, Agamis, Maju, Profesional, dan Kreatif (SIMPATI) Pada Tahun 2023”

Sejahtera Masyarakatnya, Agamis Akhlaqnya, Maju Daerahnya, Profesional Aparaturnya dan Kreatif Ekonominya.

Lebih lanjut penjabaran visi di atas adalah sebagai berikut :

Sejahtera : kondisi masyarakat Kabupaten Sumedang yang secara lahir batin mendapatkan rasa aman, nyaman dan tentram dalam menjalani kehidupan, yang ditandai dengan meningkatnya

pelayanan dasar mencakup sarana dan prasarana pendidikan, kesehatan, infrastruktur dasar, dan sarana ekonomi yang inklusif bagi masyarakat, dan meningkatnya perlindungan, produktifitas serta pemenuhan hak dasar bagi masyarakat.

Agamis : sikap dan perilaku hidup masyarakat Kabupaten Sumedang yang mencerminkan dan merefleksikan nilai-nilai agama yang diyakininya. Ditandai dengan banyaknya kegiatan keagamaan, meningkatnya partisipasi masyarakat dalam kegiatan-kegiatan keagamaan, dan tidak adanya konflik antar penganut agama (internal dan eksternal). Berfungsinya lembaga sosial keagamaan dan lembaga pendidikan keagamaan sebagai agen perubahan sosial dalam masyarakat dan mengurangi dampak negatif ekstrimisme, berkembang dan meningkatkan kapasitas serta kualitas lembaga sosial keagamaan; serta aktualisasi nilai-nilai keagamaan dalam kehidupan bermasyarakat, berbangsa dan bernegara.

Maju : Kemampuan masyarakat Kabupaten Sumedang dalam mendayagunakan pikiran dan sumber daya yang ada disekelilingnya, ditandai dengan meningkatnya Pendapatan Asli Daerah (Kapasitas Fiskal), meningkatnya kerja sama antara pemerintah, swasta dan akademisi, meningkatnya partisipasi masyarakat dalam pembangunan dan meningkatnya indeks adaptasi teknologi, tertatanya kawasan serta terbukanya kebijakan *shareholding* pemerintah dan investor dalam pengelolaan sumber daya alam sehingga dapat mempercepat terwujudnya kesejahteraan masyarakat melalui peningkatan pelayanan, pemberdayaan dan peran serta masyarakat, serta peningkatan daya saing daerah dengan memperhatikan prinsip demokrasi, pemerataan, keadilan, dan keistimewaan suatu daerah.

Profesional : *good governance* dapat didefinisikan sebagai penyelenggaraan pemerintahan secara partisipatif, efektif, jujur, adil, transparan dan bertanggung jawab kepada semua level pemerintahan. Upaya untuk mewujudkan *good governance*

memerlukan unsur profesionalisme dari aparatur pemerintah dalam memberikan pelayanan publik. Profesionalisme disini lebih menekankan kepada kemampuan, keterampilan dan keahlian aparatur pemerintah dalam memberikan pelayanan publik yang responsif, transparansi, efektif dan efisien. Ditandai dengan meningkatnya kapasitas aparatur pemerintah dalam perencanaan, pelaksanaan dan monitoring pembangunan, pengelolaan keuangan serta pelayanan publik melalui fasilitasi, pelatihan, dan pendampingan.

Kreatif : masyarakat yang memiliki dorongan bekerja untuk menghasilkan sesuatu yang lebih baik secara berkesinambungan, mampu bersaing serta mampu bertahan dalam segala kondisi. Dengan membangun pusat-pusat pertumbuhan ekonomi, maka proses pembangunan akan menyebar ke wilayah sekitarnya. Kutub-kutub pertumbuhan itu akan berimbas (*trickle-down effect*) pada wilayah atau daerah sekitarnya secara otomatis. Namun demikian *trickle-down effect* itu hanya akan terjadi dan berlangsung optimal manakala sektor-sektor yang dikembangkan dirancang sedemikian rupa sesuai dengan potensi ekonomi dan sosial di wilayah bersangkutan. Oleh karena itu, perlu disertai dengan kesiapan tenaga-tenaga terampil dalam meningkatkan daya saing daerah. Pada aspek lainnya tumbuh dan berkembangnya sektor kewirausahaan sebagai *mainstream* dinamika perekonomian masyarakat Kabupaten Sumedang.

Untuk mengimplementasikan langkah-langkah yang akan dilakukan dalam mewujudkan visi yang telah dipaparkan di atas. Rumusan misi merupakan penggambaran visi yang ingin dicapai dan menguraikan upaya-upaya apa yang harus dilakukan. Misi juga akan memberikan arah sekaligus batasan proses pencapaian tujuan. Oleh karena itu, untuk mewujudkan visi yang telah diuraikan akan ditempuh melalui lima misi pembangunan daerah beserta

penjabaran tujuan dan sasaran pembangunan yang secara integral melekat pada masing-masing misi sebagai berikut:

1. Misi Pertama : Memenuhi kebutuhan dasar secara mudah dan terjangkau.

- Tujuan 1 : Terwujudnya pelayanan kesehatan yang berkualitas dan berkeadilan bagi masyarakat Sumedang
- Sasaran 1 : Meningkatnya kualitas tenaga Kesehatan serta menyediakan fasilitas pelayanan kesehatan yang murah, mudah dan responsif dalam memberikan pelayanan kesehatan bagi masyarakat
- Tujuan 2 : Terwujudnya pelayanan sistem pendidikan yang berkualitas dan merata
- Sasaran 1 : Meningkatnya kuantitas dan kualitas sarana dan prasarana pendidikan serta tenaga pengajar untuk mewujudkan pelayanan sistem pendidikan yang merata (Meningkatnya Kualitas Pelayanan Pendidikan Yang merata).
- Tujuan 3 : Terwujudnya penanggulangan kemiskinan dan Penyandang Masalah Kesejahteraan Sosial (PMKS) serta Pemberdayaan Perempuan dan Perlindungan anak
- Sasaran 1 : Meningkatnya pengarusutamaan Gender dan perlindungan anak
- Sasaran 2 : Meningkatnya kualitas penanggulangan kemiskinan dan penanggulangan penyandang masalah kesejahteraan sosial

2. Misi Kedua : Memperkuat norma agama dalam tatanan kehidupan sosial masyarakat dan pemerintahan.

Tujuan 1 : Terwujudnya kehidupan yang agamis di Kabupaten Sumedang

Sasaran 1 : Memperkuat kondisi kehidupan kerukunan umat beragama untuk meningkatkan rasa toleransi dan saling pengertian intra dan antara para pemeluk agama dalam menciptakan kehidupan yang berlandaskan norma agama

3. Misi Ketiga : Mengembangkan wilayah ekonomi didukung dengan peningkatan infrastruktur dan daya dukung lingkungan serta penguatan budaya dan kearifan lokal.

Tujuan 1 : Terwujudnya pembangunan infrastruktur yang mendukung percepatan pengembangan wilayah ekonomi

Sasaran 1 : Meningkatkan kualitas dan kuantitas infrastruktur jalan untuk meningkatkan aksesibilitas dan konektivitas daerah

Sasaran 2 : Tersedianya sistem transportasi yang dapat mendukung mobilitas masyarakat

Tujuan 2 : Terwujudnya pengembangan wilayah ekonomi dengan mendorong peningkatan produktivitas komoditas unggulan

Sasaran1 : Meningkatkan produktivitas komoditas unggulan daerah

Sasaran2 : Menjamin Ketahanan Pangan Daerah

Tujuan 3 : Terwujudnya kota yang berwawasan lingkungan sebagai Wilayah Perkotaan yang berkelanjutan dan lestari

Sasaran 1 : Meningkatkan pengelolaan lingkungan hidup sesuai dengan prinsip-prinsip pembangunan berkelanjutan

Sasaran 2 : Pengurangan indeks resiko bencana

Tujuan 4 : Terwujudnya Sumedang sebagai tujuan wisata yang berdaya saing

Sasaran 1 : Meningkatnya pelestarian budaya, situs, sejarah, seni dan pengembangan destinasi wisata untuk mewujudkan Sumedang sebagai tujuan wisata

4. Misi Keempat : Menata birokrasi pemerintah yang responsif dan bertanggung jawab secara profesional dalam pelayanan masyarakat.

Tujuan 1 : Terwujudnya Birokrasi yang bersih dan bebas KKN

Sasaran 1 : Meningkatnya kinerja keuangan daerah yang transparan dan akuntabel

Tujuan 2 : Terwujudnya pelayanan publik yang berkualitas terhadap masyarakat

Sasaran 1 : Meningkatnya profesionalitas ASN

Sasaran 2 : Tersedianya sistem pelayanan terpadu yang didukung oleh IT

5. Misi Kelima : Mengembangkan sarana prasarana dan sistem perekonomian yang mendukung kreativitas dan inovasi masyarakat Kabupaten Sumedang

Tujuan 1 : Terwujudnya perekonomian Sumedang yang kreatif dan berdaya saing

Sasaran 1 : Meningkatnya kualitas sumber daya manusia dari usaha mikro lokal

Sasaran 2 : Tersedianya Fasilitas pendukung wirausaha

Sasaran 3 : Meningkatnya penanaman modal di Kabupaten Sumedang

Tujuan 2 : Terwujudnya perluasan kesempatan kerja, pelatihan kerja serta sertifikasi keahlian dan mampu memenuhi kebutuhan lapangan kerja

Sasaran 1 : Membuka lapangan kerja dan menciptakan tenaga kerja kompeten yang memenuhi kebutuhan pasar

4.2 Prioritas dan Sasaran Pembangunan 2020

4.2.1 Tema Pembangunan 2020 dan Isu Strategis

Tema pembangunan Tahun 2020 yakni ***“Meningkatkan Profesionalisme Aparatur untuk Menciptakan Pelayanan Dasar Prima dengan Orientasi pada Peningkatan SDM, Infrastruktur dan Pertumbuhan Ekonomi”***. Adapun dengan penjelasan lebih lanjut mengenai tema pembangunan Tahun 2020 dijelaskan dalam skema di bawah ini.

“MENINGKATKAN PROFESIONALISME APARATUR”

Mencakup Penyelenggaraan Program dan Kegiatan yang ditujukan Untuk Memperbaiki Manajemen Pemerintah dan Profesionalisme Aparatur.

“MENCIPTAKAN PELAYANAN DASAR PRIMA”

Mencakup Penyelenggaraan Program dan Kegiatan yang ditujukan Untuk Pelayanan Dasar (Pendidikan-Kesehatan-Pengurangan Kemiskinan-Pemberdayaan Masyarakat-Pembangunan Infrastruktur Dasar.

“ORIENTASI PADA PENINGKATAN PEMBANGUNAN SUMBER DAYA MANUSIA, Penguatan INFRASTRUKTUR, DAN PERTUMBUHAN EKONOMI”

Program dan Kegiatan yang dilaksanakan pada Tahun 2020 ditujukan Untuk Mempersiapkan Pembangunan SDM-Penguatan Infrastruktur-dan Pembangunan Ekonomi yang Inklusif Merata dan Berkelanjutan di Tahun 2021

Penjelasan isu strategis Kabupaten Sumedang untuk periode Tahun 2018-2023 sebagaimana tercantum dalam RPJMD Kabupaten Sumedang Tahun 2018-2023 adalah sebagai berikut :

1. Isu Peningkatan Kualitas Pembangunan Kesehatan

Pelayanan kesehatan termasuk pelayanan dasar yang wajib dilaksanakan oleh seluruh pemerintah daerah. Kondisi pelaksanaan pelayanan kesehatan di Kabupaten Sumedang masih belum dikatakan merata mengacu pada kurangnya tenaga kesehatan (maka idealnya Kabupaten Sumedang perlu menambah: 91 dokter spesialis; 521 dokter umum; 113 dokter gigi; 512 bidan; 152 sanitarian; dan 256 ahli gizi) dan kurangnya fasilitas kesehatan (idealnya perlu menambah puskesmas dan rumah sakit). Angka kematian ibu pada saat melahirkan pun mengalami peningkatan selama lima tahun (2013-2017). Dalam konteks pembangunan Tol Cileunyi, Sumedang, Dawuan, BIJB (Bandar udara Internasional Jawa Barat) dan Jalur Kereta Api Cepat, akan menjadikan Kabupaten Sumedang sebagai salah satu poros pertumbuhan di Jawa Barat yang berpotensi menarik masyarakat untuk datang mencari kesempatan kerja di Sumedang. Hal tersebut harus diimbangi dengan pelayanan kesehatan yang memadai untuk mengakomodasi kebutuhan jumlah penduduk yang kian bertambah, sehingga potensi wabah penyakit dapat dihindari.

Pemerintah Kabupaten Sumedang juga perlu memfokuskan pada upaya pengendalian masalah gizi masyarakat, salah satunya adalah *stunting*. Kabupaten Sumedang termasuk salah satu kabupaten di Jawa Barat yang memiliki prevalensi balita yang mengalami *stunting* sebesar 41,08%. Kasus *stunting* masih menjadi permasalahan gizi masyarakat sesuai dengan batasan WHO yaitu kurang dari 20%. Upaya intervensi gizi spesifik untuk balita pendek difokuskan pada kelompok 1.000 Hari Pertama Kehidupan (HPK), yaitu Ibu Hamil, Ibu Menyusui, dan Anak 0-23 bulan, karena penanggulangan balita pendek yang paling efektif dilakukan pada 1.000 HPK.

Periode 1.000 HPK meliputi yang 270 hari selama kehamilan dan 730 hari pertama setelah bayi yang dilahirkan telah dibuktikan

secara ilmiah merupakan periode yang menentukan kualitas kehidupan. Oleh karena itu periode ini ada yang menyebutnya sebagai "periode emas", "periode kritis", atau yang dikenal sebagai "*window of opportunity*". Dampak buruk yang dapat ditimbulkan oleh masalah gizi pada periode tersebut, dalam jangka pendek adalah terganggunya perkembangan otak, kecerdasan, gangguan pertumbuhan fisik, dan gangguan metabolisme dalam tubuh. Sedangkan dalam jangka panjang akibat buruk yang dapat ditimbulkan adalah menurunnya kemampuan kognitif dan prestasi belajar, menurunnya kekebalan tubuh sehingga mudah sakit, dan risiko tinggi untuk munculnya penyakit diabetes, kegemukan, penyakit jantung dan pembuluh darah, kanker, stroke, dan disabilitas pada usia tua, serta kualitas kerja yang tidak kompetitif yang berakibat pada rendahnya produktivitas ekonomi. Perlu ada langkah terobosan yang tidak hanya fokus pada upaya pengobatan, tetapi fokus pada upaya preventif (pencegahan) dan promotif berbasis siklus kehidupan manusia (*Continuum of Care*) melalui pendekatan keluarga.

2. Isu Peningkatan Kualitas Pembangunan Pendidikan

Kebijakan yang dibuat pada sektor pendidikan sepenuhnya bergantung pada basis data yang ada. Jika basis data lemah, maka sulit diharapkan sektor pendidikan dapat maju. Oleh karena itu, Pemerintah Kabupaten Sumedang perlu mengoptimalkan pengelolaan manajemen data pendidikan sehingga menghasilkan data dan informasi pendidikan yang baik, benar dan dapat dipertanggungjawabkan. Dalam menghadapi tantangan ke depan dengan adanya MEA serta dalam mempersiapkan *bonus* demografi (proporsi populasi penduduk usia muda lebih besar) perlu memperhatikan akses pendidikan yang berkualitas menjangkau seluruh kalangan, baik kaum disabilitas maupun yang sudah mencapai usia non sekolah, namun belum mengenyam pendidikan

secara baik (belum lulus pendidikan dasar). Karena jika pada saatnya *bonus* demografi terjadi sementara tingkat pendidikan penduduk masih rendah, maka ancaman yang berpotensi terjadi adalah *middle trap income*, dimana penduduk usia muda terjebak dalam penghasilan/upah rendah sehingga harapan adanya peluang penduduk usia muda dalam meningkatkan produktivitas dan kemajuan ekonomi khususnya di Kabupaten Sumedang sulit tercapai. Ancaman selanjutnya adalah posisi lapangan kerja strategis yang menghasilkan pendapatan tinggi berpotensi diisi oleh tenaga kerja asing (Negara Asean).

Berdasarkan data BPS, rata-rata lama sekolah di Kabupaten Sumedang adalah 8 tahun atau hanya mencapai tingkat pendidikan menengah pertama (SMP). Selain itu ketersediaan sekolah terhadap penduduk usia sekolah di Kabupaten Sumedang masih sangat rendah, pada tahun 2017 rasio ketersediaan sekolah jenjang SD hanya 54,62 per 10.000 penduduk usia SD di tahun 2017, adapun rasio ketersediaan sekolah pada jenjang SMP di tahun 2017 hanya 24,76 per 10.000 penduduk usia SMP. Jika mengamati kondisi pendidikan dasar (SD-SMP) di Kabupaten Sumedang sebagaimana penjelasan di atas, maka Pemerintah Kabupaten Sumedang perlu serius dalam mempertahankan angka kelulusan siswa-siswi SD-SMP dan perlu mendorong peningkatan angka melanjutkan siswa-siswi dari SD ke SMP serta SMP ke SMA/SMK harus optimal. Meskipun saat ini kewenangan pelayanan pendidikan jenjang menengah atas (SMA) berada di Provinsi, namun tetap perlu ditingkatkan koordinasi dengan Provinsi Jawa Barat agar pelayanan jenjang sekolah menengah atas harus dapat menciptakan lulusan yang memiliki keterampilan kerja, sehingga pengembangan kualitas dan kuantitas sekolah vokasional/SMK (kejuruan) dengan bidang yang dibutuhkan dalam mendukung kegiatan perekonomian Kabupaten Sumedang menjadi hal utama. Banyaknya perguruan tinggi negeri yang berstandar internasional menjadikan Kabupaten Sumedang memiliki

keunggulan kompetitif yang perlu dijadikan pendorong dalam meningkatkan kemajuan pembangunan di segala bidang. Dalam hal ini perlu upaya peningkatan kerjasama dengan perguruan tinggi untuk membantu pemecahan persoalan-persoalan pembangunan di Kabupaten Sumedang dengan pendekatan ilmu pengetahuan dan teknologi.

Adapun untuk kondisi pendidikan pada jenjang pendidikan pra sekolah, perkembangan angka partisipasi pendidikan anak usia dini (PAUD) di Kabupaten Sumedang selama periode Tahun 2013-2016 mengalami peningkatan. Pada tahun 2013 terdapat 61,28% anak usia dini yang mengikuti PAUD, kemudian pada Tahun 2016 meningkat menjadi 68,09%. Meskipun secara tren meningkat, namun angka tersebut masih tergolong rendah jika dibandingkan dengan target nasional sebesar 77,02% di tahun 2019. Kondisi tersebut dapat diakibatkan karena masih rendahnya kesadaran masyarakat untuk mengikutsertakan anaknya dalam sekolah PAUD dan masih rendahnya jumlah sekolah PAUD sehingga tidak menjangkau seluruh anak usia dini di Kabupaten Sumedang. Dengan demikian perlu didorong peningkatan jumlah dan kualitas sekolah PAUD di Kabupaten Sumedang. Selanjutnya untuk tenaga pengajar/ guru PAUD, terutama PAUD Kelompok Belajar, Tempat Penitipan Anak, Status PAUD Sejenis (SPS), serta Taman Pendidikan Al Quran, juga perlu mendapat perhatian. Yang perlu menjadi perhatian kedepan adalah Pembelajaran PAUD yang membangun sikap dan pembelajaran baca-tulis-hitung (calistung) yang bernuansa akademik.

3. Isu Peningkatan Kualitas Dan Kuantitas Infrastruktur Publik

Infrastruktur memegang peranan penting sebagai salah satu penunjang pertumbuhan ekonomi dan pembangunan daerah. Dalam sistem pelayanan masyarakat keberadaan infrastruktur yang memadai dan penataan ruang yang baik sangat diperlukan. Berbagai

fasilitas fisik merupakan hal yang vital guna mendukung berbagai kegiatan pemerintahan, perekonomian, industri dan kegiatan sosial di masyarakat dan pemerintahan. Namun demikian, keberadaan data dan informasi terkait infrastruktur publik dan penataan ruang di Kabupaten Sumedang masih sangat terbatas, sementara itu pembuatan kebijakan pembangunan memerlukan basis data yang akurat sebagai payung pertanggungjawaban kinerja dari suatu kebijakan. Oleh karena itu Pemerintah Kabupaten Sumedang perlu mengoptimalkan pengelolaan manajemen data sektor infrastruktur publik dan penataan ruang sehingga menghasilkan data dan informasi yang baik, benar dan dapat dipertanggungjawabkan.

Adapun kondisi infrastruktur jalan di Kabupaten Sumedang pada tahun 2017 hanya 54,83% dalam kondisi baik (>40 Km/Jam). Hal ini berarti belum meratanya aksesibilitas masyarakat dalam penggunaan infrastruktur jalan yang baik. Selanjutnya jalan yang dilengkapi dengan penerangan jalan umum (PJU) mengalami pengurangan selama tahun 2013-2017. Untuk mengurangi resiko kecelakaan lalu lintas maka perlu penambahan fasilitas lalu lintas dan perlengkapan jalan. Selain itu juga Kabupaten Sumedang belum memiliki terminal yang memadai sehingga berdampak pada terhambatnya mobilitas warga. Untuk mendukung adanya sistem transportasi yang baik Kabupaten Sumedang perlu menyusun analisa tatanan transportasi lokal yang sesuai dengan kondisi saat ini, analisa tersebut mencakup manajemen rekayasa lalu lintas, kapasitas ruas jalan, dan analisa trayek angkutan umum. Selama periode 2013-2017 infrastruktur tempat pembuangan sampah tidak mengalami penambahan, sedangkan produksi sampah terus meningkat setiap tahunnya, sehingga perlu peninjauan kondisi pembuangan sampah lebih lanjut agar tempat pembuangan sampah dapat menampung sampah dengan baik. Hal ini menjadi penting karena dapat menjadi faktor yang menimbulkan permasalahan sistemik, yakni terganggunya kesehatan masyarakat dan keindahan

dan kerapihan kota. Dikarenakan sektor pertanian menjadi penyumbang PDRB 20,3% di tahun 2017, maka untuk mendukung peningkatan sektor pertanian infrastruktur jaringan irigasipun perlu ditingkatkan dari segi kuantitas dan kualitasnya sesuai dengan keperluan lahan pertanian.

4. Isu Penanggulangan Kemiskinan Dan Pengurangan Ketimpangan Ekonomi

Pembangunan daerah pada hakikatnya ditujukan untuk menciptakan masyarakat yang sejahtera. Untuk itu pembangunan ekonomi diarahkan pada peningkatan pertumbuhan ekonomi, perluasan kesempatan kerja, pemerataan pendapatan dan pengendalian stabilitas harga kebutuhan pokok. Dalam pembangunan ekonomi harus dilakukan prinsip pengembangan ekonomi yang seimbang dengan menerapkan konsep *pro poor, pro job, pro growth*, dan *pro environment* dengan memperhatikan *community empowerment*.

Berdasarkan data BPS laju pertumbuhan PDRB atas dasar harga konstan sebesar 6,23% di Tahun 2017, angka ini masih diatas rata-rata laju pertumbuhan nasional dan provinsi. Namun demikian pertumbuhan ini bersifat *diametral paradoksal*, karena ketimpangan pendapatan mengalami peningkatan dibuktikan dari indeks gini Kabupaten Sumedang yang menunjukkan kenaikan 0,5 poin dari 0,37 di tahun 2016 menjadi 0,42 di Tahun 2018. Kemudian tingkat partisipasi angkatan kerja mengalami penurunan, pada tahun 2012 tercatat 63,13% kemudian menurun menjadi 62,06% di Tahun 2017, atau dengan kata lain dari 100 orang usia produktif (15-54 tahun) hanya terdapat 62 orang memasuki pasar lapangan kerja di Tahun 2017. Kondisi ini menunjukkan *paradoks* bahwa pertumbuhan PDRB belum berdampak pada pengurangan ketimpangan pendapatan dan penyerapan tenaga kerja.

Untuk meningkatkan serapan tenaga kerja dan mengurangi ketimpangan pendapatan serta menciptakan kemandirian masyarakat, idealnya dapat dengan cara mendorong masyarakat untuk berwiraswasta, hal tersebut dapat dilakukan dengan meningkatkan peran koperasi dan pembinaan usaha mikro dan kecil baik yang baru maupun yang sudah berjalan. Kedua hal tersebut menyimpan potensi ekonomi yang besar karena dapat menyerap tenaga kerja yang cukup banyak, serta memiliki resistensi terhadap gejolak eksternal. Namun demikian, kondisi koperasi aktif di Kabupaten Sumedang mengalami penurunan, dari 82% di Tahun 2014 menjadi 71% di Tahun 2017, untuk usaha mikro dan kecil/informal yang didalamnya terdapat pengrajin dan pedagang, dari 20.760 usaha mikro dan kecil/informal, pada tahun 2017 hanya 321 kelompok pengrajin yang dibina serta 665 kelompok pedagang informal yang dibina. Selama dua tahun (2016-2017) rata rata pembinaan hanya kepada 4,7% pedagang-pengrajin.

Dalam perspektif kedepan Pemerintah Kabupaten Sumedang perlu menghidupkan wirausaha baru baik formal maupun informal. Karena jika hanya bertumpu pada lapangan pekerjaan formal yang disediakan perusahaan, lapangan kerja yang tersedia lebih didominasi level buruh. Hal ini dikarenakan 37% angkatan kerja pengangguran terbuka adalah lulusan SMP, 17,7% lulusan SD, 24% lulusan SMA dan 11,7% lulusan SMAK dan sisanya 9,27% lulusan diploma-universitas. Kondisi saat ini 52,8% angkatan kerja bekerja adalah lulusan SD, 21,7% lulusan SMP, 11,5% lulusan SMA, 8,6% lulusan SMAK dan 5,1% lulusan diploma-universitas, dengan kata lain 85% pekerja saat ini memiliki pendidikan SMA/K kebawah yang notabene bekerja sebagai buruh. Berdasarkan distribusi PDRB per kecamatan pada publikasi Ekonomi Makro Kabupaten Sumedang, dapat diketahui bahwa sektor pertanian masih memiliki potensi lebih tinggi untuk dikembangkan. Saat ini pada sektor pertanian terdapat 15% kecamatan dengan kategori sangat potensi untuk

dikembangkan, sedangkan untuk sektor perdagangan hanya 3,8% yang berkategori sangat potensi untuk dikembangkan, adapun industri pengolahan hanya 7,6% yang berkategori sangat potensi untuk dikembangkan. Kondisi ini menggambarkan bahwa sektor pertanian sebagai penyumbang PDRB 20,3% sangat potensial dikembangkan di 15% kecamatan dibandingkan sektor perdagangan dan industri pengolahan.

Selain itu, berdasarkan hasil penelitian terdapat peluang untuk mengembangkan sektor pertanian karena permintaan hasil pertanian dari pasar lokal dan regional cukup besar. Adapun hambatan dalam hal ini muncul dari penerapan teknologi produksi yang relatif rendah, keterbatasan modal dan keterampilan tenaga kerja, sempitnya kepemilikan lahan, fluktuasi harga, sistem tata niaga hasil pertanian yang relatif panjang dan serangan organisme pengganggu tanaman. Sedangkan ancaman adalah berupa masuknya produk pertanian dari luar Sumedang dan luar negeri. Strategi untuk mendukung pengembangan sektor pertanian adalah mendorong agribisnis komoditas unggulan dengan meningkatkan skala produksi secara intensifikasi dan efisiensi alokasi input, pembentukan kelompok-kelompok usaha, meningkatkan pangsa pasar dengan cara pengembangan produk dan penetrasi pasar, kerjasama dengan lembaga keuangan, investor, dan sumber pembiayaan lainnya guna menunjang modal, menerapkan dan mengembangkan teknologi serta kerjasama dengan lembaga penelitian dalam pengembangan teknologi tepat guna untuk meningkatkan produktifitas sektor pertanian. Dalam perspektif kedepan, strategi yang perlu digarisbawahi adalah meningkatkan penggunaan teknologi pertanian serta meningkatkan pangsa pasar dengan cara pengembangan produk, sebagai upaya mendorong berkembangnya industri pengolahan hasil pertanian sehingga dapat memberikan *value added* pada komoditas pertanian di Kabupaten Sumedang.

5. Isu Reformasi Birokrasi Dan Tata Kelola Pemerintahan

Reformasi birokrasi mencakup pembenahan struktural, prosedural, kultural dan etika birokrasi. Terdapat tiga elemen utama yang melekat pada reformasi birokrasi yaitu, *pertama* reformasi keuangan daerah yang berfokus pada mekanisme penganggaran yang tepat sasaran dan langsung menyentuh kepentingan masyarakat luas, hal ini menuntun pada penyempurnaan proses kerja pemerintahan dalam hal penetapan tenggat waktu, indikator serta target yang tepat. *Kedua*, reformasi sumber daya aparatur daerah, yakni berkaitan dengan kualitas implementasi dari sebuah program kerja dan memusatkan perhatian kepada kesiapan sumber daya manusia. *Ketiga*, reformasi pelayanan publik yakni kondisi pelayanan yang baik sebagai hasil dari reformasi keuangan dan sumber daya aparatur.

Beberapa indikator untuk menilai kondisi reformasi birokrasi dan tata kelola pemerintahan di Kabupaten Sumedang telah menunjukkan capaian yang baik, antara lain opini BPK yang dalam tiga tahun mendapatkan opini wajar tanpa pengecualian dan nilai LPPD Tahun 2017 yang masuk dalam kategori sangat tinggi. Namun demikian, masih terdapat indikator yang menunjukkan capaian yang belum baik, yakni peningkatan jumlah temuan BPK pada Tahun 2015 sejumlah 28 temuan, meningkat menjadi 41 temuan di Tahun 2016. Selama Tahun 2013-2017 skor Laporan Akuntabilitas Kinerja Pemerintah Kabupaten Sumedang dibawah 50 atau nilai C yang masuk dalam kategori kurang, sehingga perlu banyak perbaikan atau perubahan yang mendasar.

Untuk mewujudkan reformasi birokrasi dan tata kelola pemerintahan yang baik, dibutuhkan kerjasama yang sangat terorganisir dan efektif antara komponen internal Pemerintah Kabupaten Sumedang dengan komponen *stakeholder* eksternal. Selain itu, upaya penguatan mutu aparatur daerah harus terus

dilakukan, sehingga dapat terbentuk aparatur yang profesional dalam melayani masyarakat. Melalui tata kelola pemerintahan yang tepat (ketepatan anggaran, profil aparat yang tepat, konfigurasi struktur birokrasi yang tepat) maka pelayanan yang ideal kepada masyarakat di Kabupaten Sumedang dapat diwujudkan dari waktu ke waktu sesuai dengan tuntutan masyarakat tentang standar layanan yang diinginkan.

6. Isu Peningkatan Antisipasi Bencana

Berdasarkan publikasi Badan Nasional Penanggulangan Bencana, Kabupaten Sumedang memiliki indeks risiko bencana dengan skor 162 yang masuk dalam kategori tinggi. Dapat dipetakan bahwa seluruh kecamatan di Kabupaten Sumedang memiliki potensi bencana alam antara lain potensi gerakan tanah, erosi, banjir, angin puting beliung dan potensi gempa bumi. Pemerintah Kabupaten Sumedang perlu melakukan penguatan kelembagaan, peningkatan kualitas sumber daya manusia, dan pengembangan tata laksana, dengan mengefektifkan berbagai upaya perbaikan sistem sungai dan saluran, tidak memberikan izin IMB pada daerah rawan bencana dan pengembangan sistem informasi untuk peringatan dini, serta kesiapsiagaan masyarakat.

7. Isu Peningkatan Kualitas Perumahan dan Permukiman

Undang – Undang Nomor 23 Tahun 2014 tentang Pemerintahan Daerah mengamanatkan bahwa pelayanan Perumahan Rakyat dan Kawasan Permukiman termasuk urusan pelayanan dasar yang wajib dilaksanakan oleh seluruh pemerintah daerah. Namun keberadaan data dan informasi terkait Perumahan Rakyat dan Kawasan Permukiman di Kabupaten Sumedang masih sangat terbatas, sementara itu pembuatan kebijakan pembangunan urusan Perumahan Rakyat dan Kawasan Permukiman memerlukan basis data yang akurat sebagai payung pertanggungjawaban kinerja dari

suatu kebijakan. Oleh karena itu Pemerintah Kabupaten Sumedang perlu mengoptimalkan pengelolaan manajemen data sektor Perumahan Rakyat dan Kawasan Permukiman sehingga menghasilkan data dan informasi yang baik, benar dan dapat dipertanggungjawabkan.

Kondisi kinerja urusan perumahan rakyat dan permukiman telah menunjukkan capaian yang baik yaitu rasio rumah layak huni pada Tahun 2017 mencapai 99,3%. Akan tetapi terdapat indikator lainnya yang menunjukkan capaian belum mencapai target, antara lain luas permukiman kumuh masih terdapat 16,7% pada Tahun 2017 atau sekitar 55,04 Ha (target MDG's, 6%), rumah tangga yang belum memiliki akses listrik menurut data terakhir Tahun 2013 mencapai 24,78, kemudian rumah tangga bersanitasi data terakhir Tahun 2015 masih dibawah 50%, dan rumah tangga pengguna air bersih sejak tahun 2014-2017 tidak diketahui, namun secara faktual di lapangan masih teramati rumah tangga yang tidak menggunakan air bersih lebih dominan terutama yang berada di sekitar DAS. Adapun untuk sanitasi komunal data spesifik tidak diketahui namun perlu ditingkatkan jika memang kondisi saat ini belum memadai.

8. Isu Pembangunan Kebudayaan dan Pariwisata Daerah

Sektor kebudayaan dan pariwisata dipandang sebagai sektor yang berfungsi menjadi katalisator pembangunan (*agent of development*) yang memberikan kontribusi terhadap proses pembangunan, yakni berperan dalam peningkatan pendapatan daerah, menyediakan lapangan kerja, mempercepat pemerataan pendapatan, dan mendorong pertumbuhan pembangunan wilayah yang memiliki potensi alam yang terbatas. Adanya Megaproyek pembangunan (Tol Cileunyi, Sumedang, Dawuan, dan Bandar Udara Internasional Jawa Barat, serta Jalur Kereta Api Cepat) menjadikan posisi Kabupaten Sumedang sangat strategis, sehingga sektor kebudayaan dan pariwisata perlu dikembangkan.

Adapun kondisi sektor kebudayaan dan pariwisata saat ini belum mampu secara optimal dalam memberikan nilai tambah ekonomi kepada masyarakat. Hal ini diketahui dari (1) masih kurangnya ragam dan intensitas penyelenggaraan festival seni dan budaya sebagai upaya pelestarian dan promosi budaya serta menghidupkan perekonomian daerah; (2) masih minimnya pelestarian terhadap situs sejarah dan kawasan cagar budaya; (3) sarana prasarana pengembangan kesenian dan budaya tidak memadai (belum ada gedung kesenian, sarana penyelenggaraan festival budaya tidak ada); (4) pengembangan destinasi wisata masih sangat kurang; dan (5) Belum diimplementasikannya Rencana Induk Pengembangan Wisata Daerah (RIPDA). Dalam perspektif kedepan sektor pariwisata perlu diarahkan untuk pengembangan agrowisata, wisata budaya, wisata alam dan wisata kuliner yang bertemakan pariwisata halal. Sejalan dengan hal tersebut perlu dilakukan penataan infrastruktur, penyiapan SDM kreatif, mengundang investor untuk berinvestasi dan promosi terkait pariwisata. Hal ini perlu mendapat dukungan baik secara politis maupun teknokratis dari Pemerintah Kabupaten Sumedang.

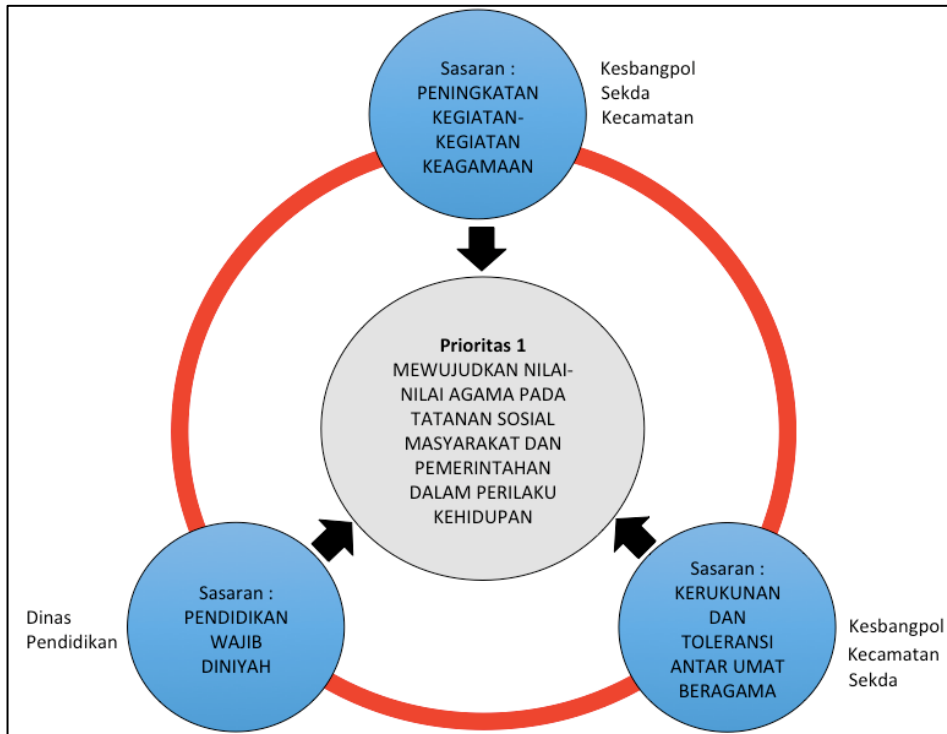
Secara skematis keterkaitan antara Tema Pembangunan Kabupaten Sumedang Tahun 2020 dengan Isu Strategis RPJMD Kabupaten Sumedang Tahun 2018-2023 dijabarkan sebagai berikut :



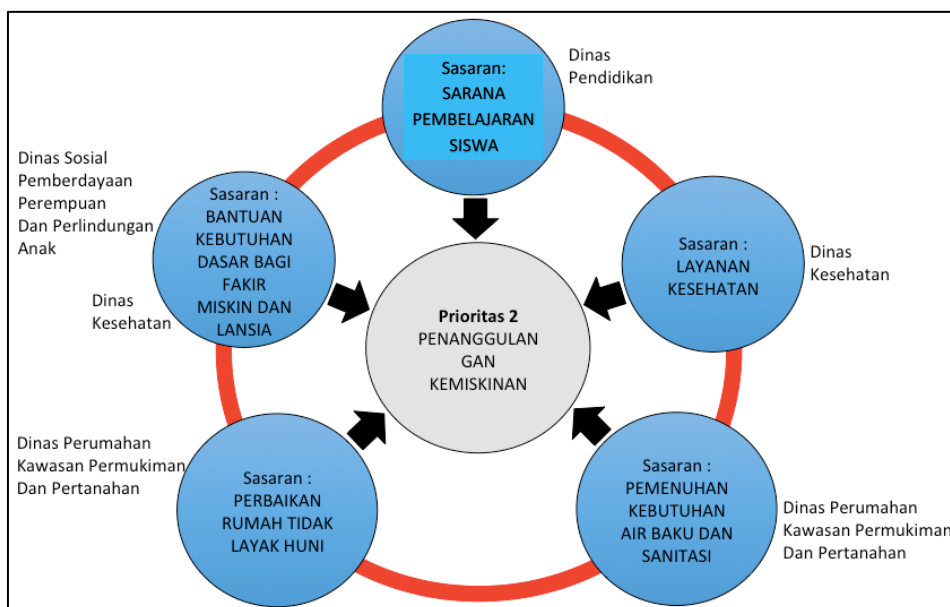
4.3 Prioritas dan Program Pembangunan Daerah Kabupaten Sumedang Tahun 2020

Untuk mengimplementasikan Visi, Misi, Tujuan, dan Sasaran RPJMD ke dalam rencana kerja Tahunan sesuai tema pembangunan Tahun 2020, maka dirancang suatu prioritas dan sasaran pembangunan daerah untuk Tahun 2020 sebagaimana dijelaskan pada skema di bawah ini.

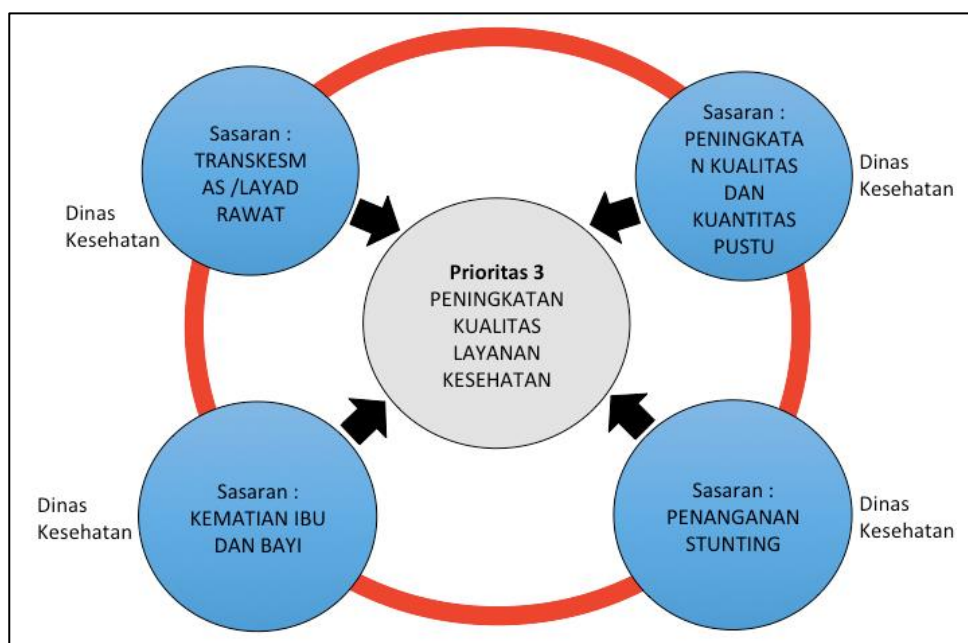
PRIORITAS 1



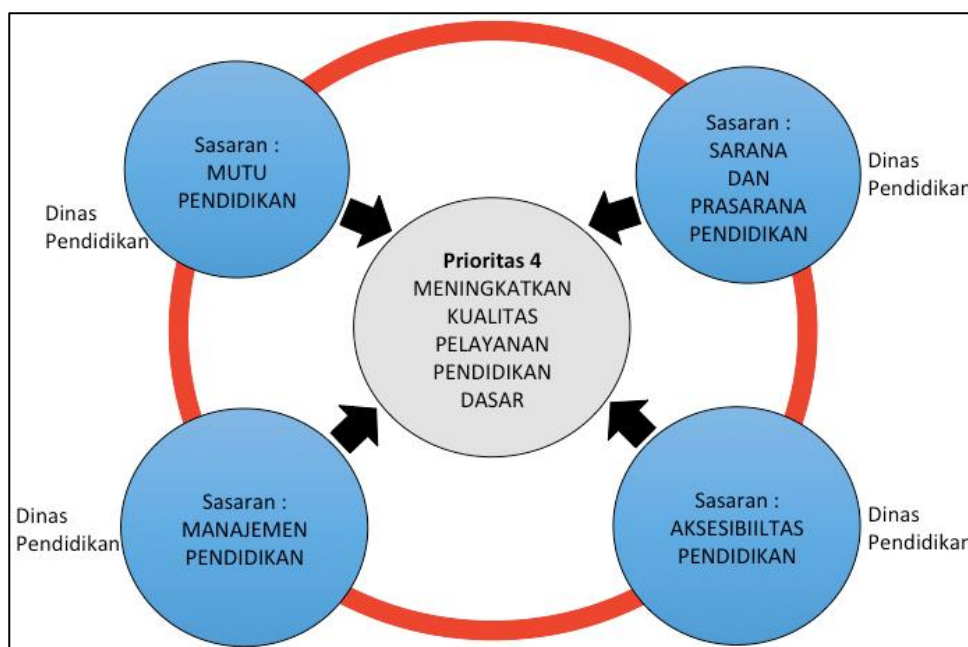
PRIORITAS 2



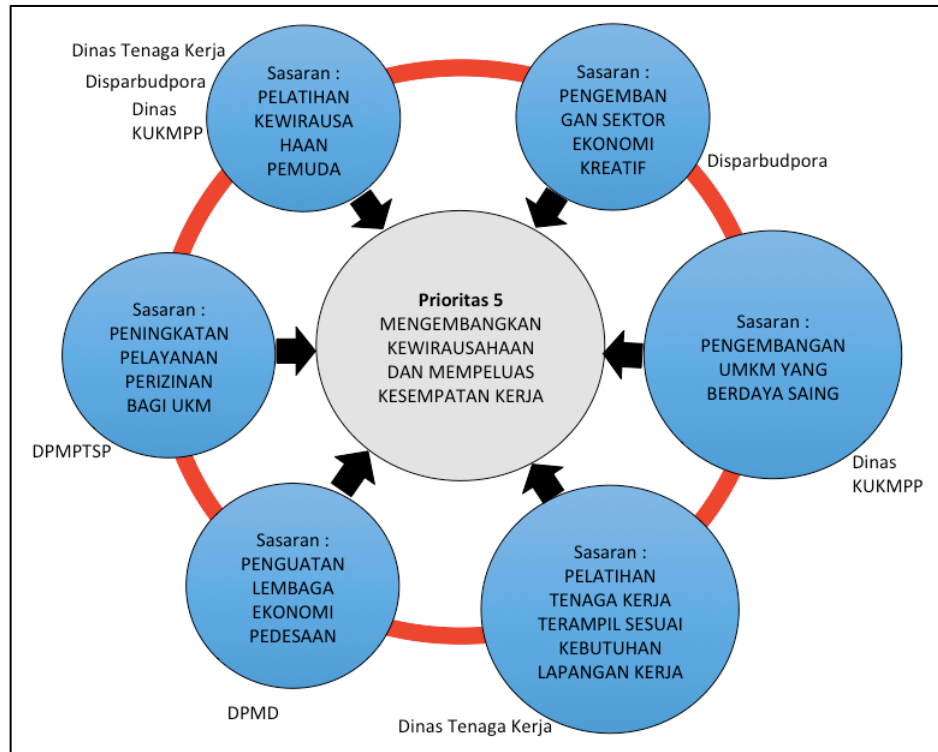
PRIORITAS 3



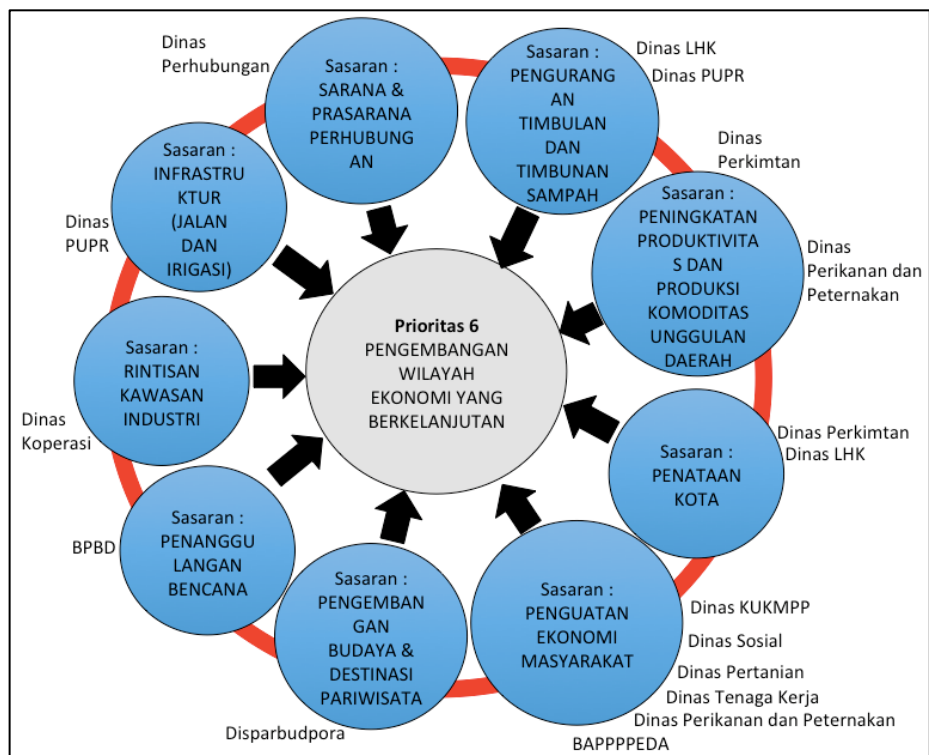
PRIORITAS 4



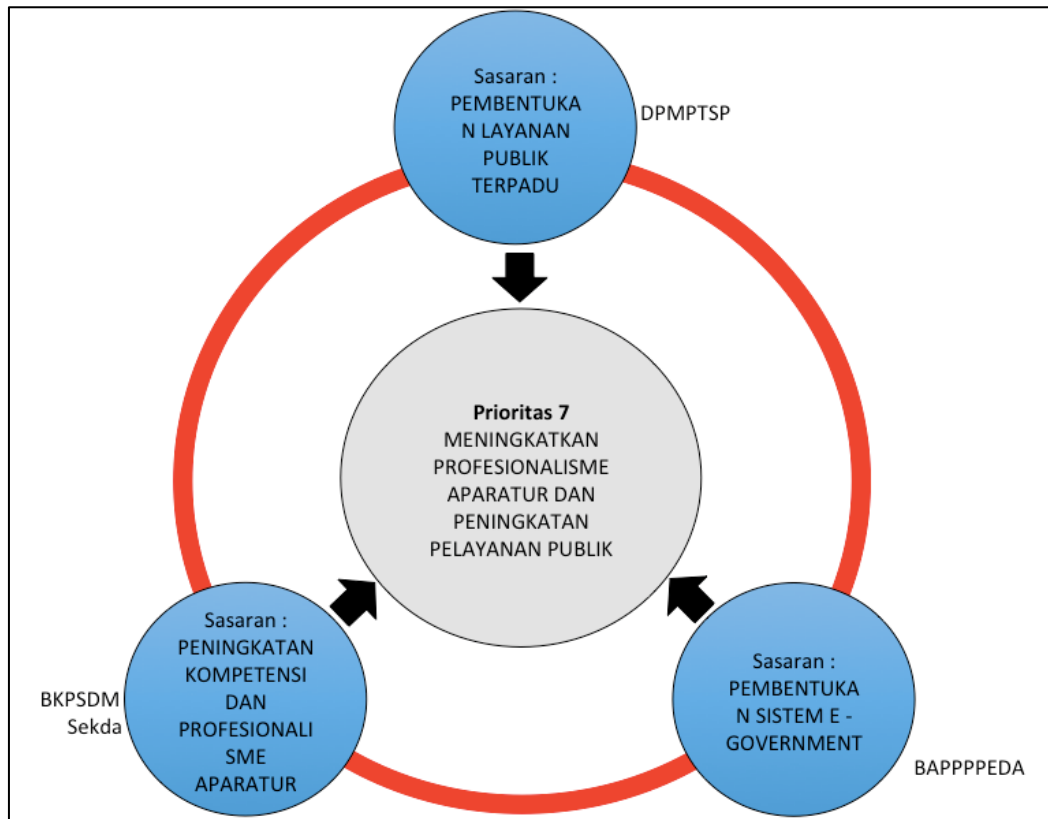
PRIORITAS 5



PRIORITAS 6



PRIORITAS 7



4.4 Prioritas Pembangunan Nasional Tahun 2020

Berdasarkan Rencana Kerja Pemerintah Tahun 2020 dapat diketahui bahwa Tema Pembangunan Nasional Tahun 2020 adalah *“Peningkatan Sumber Daya Manusia Untuk Pertumbuhan Berkualitas”*.

Dalam tema tersebut terdapat 5 (*lima*) Prioritas Nasional, antara lain :

1. Pembangunan Manusia dan Pengentasan Kemiskinan;
2. Infrastruktur dan Pemerataan Wilayah;
3. Nilai Tambah Sektor Rill, Industrialisasi dan Kesempatan Kerja;
4. Ketahanan Pangan, Air, Energi dan Lingkungan Hidup;
5. Stabilitas Pertahanan dan Keamanan.

Pada masing-masing Prioritas Nasional dijabarkan dengan Program Prioritas. Lebih lanjut 5 (*lima*) Prioritas Nasional beserta penjabaran Program Prioritas disampaikan pada skema di bawah ini.







Untuk mewujudkan keselarasan pembangunan Kabupaten Sumedang dengan Pembangunan Nasional Tahun 2020, maka dijabarkan keselarasan prioritas antara 7 (tujuh) prioritas pembangunan Kabupaten Sumedang dengan 5 (lima) prioritas Pembangunan Nasional pada Tabel 4.1.

Tabel 4.1

Keselarasan antara Prioritas Nasional Tahun 2020 dengan Prioritas serta Sasaran Pembangunan Kabupaten Sumedang Tahun 2020

Prioritas Nasional (PN) serta Program Prioritas (PP) 2020	Keselarasan Prioritas Nasional dan Prioritas Daerah Kab. Sumedang	Prioritas dan Sasaran Pembangunan Kabupaten Sumedang Tahun 2020
PN 1. Pembangunan Manusia dan Pengentasan Kemiskinan	Prioritas Nasional 1 selaras dengan Prioritas 1, Prioritas 2, Prioritas 3, Prioritas 4, Prioritas 7	Prioritas 1 Mewujudkan Nilai-Nilai Agama Pada Tatanan Sosial Masyarakat Dan Pemerintahan Dalam Perilaku Kehidupan
PP1. Perlindungan		Sasaran 1.1

Prioritas Nasional (PN) serta Program Prioritas (PP) 2020	Keselarasan Prioritas Nasional dan Prioritas Daerah Kab. Sumedang	Prioritas dan Sasaran Pembangunan Kabupaten Sumedang Tahun 2020
Sosial dan Tata Kelola Kependudukan	Kabupaten Sumedang	Peningkatan Kegiatan- Kegiatan Keagamaan
PP2. Peningkatan Akses dan kualitas pelayanan kesehatan		Sasaran 1.2 Pendidikan Wajib Diniyah
PP3. Pemerataan layanan Pendidikan berkualitas dan pengembangan IPTEK Inovasi		Sasaran 1.3 Kerukunan dan Toleransi Antar Umat Beragama
PP4. Pengentasan Kemiskinan		
PP5. Pembangunan Budaya, Karakter dan Prestasi Bangsa		
PN2. Infrastruktur dan Pemerataan Wilayah	Prioritas Nasional 2 selaras dengan Prioritas 2, Prioritas 3, Prioritas 4, dan Prioritas 6 Kabupaten Sumedang	Prioritas 2 Penanggulangan Kemiskinan
PP1. Perluasan Infrastruktur Dasar		Sasaran 2.1 Sarana Pembelajaran Siswa
PP2. Penguatan Infrastruktur Kawasan Tertinggal dan Ketahanan Bencana		Sasaran 2.2 Layanan Kesehatan
PP3. Peningkatan Konektivitas Multimoda dan Antarmoda		Sasaran 2.3 Pemenuhan Kebutuhan Air Baku Dan Sanitasi

Prioritas Nasional (PN) serta Program Prioritas (PP) 2020	Keselarasan Prioritas Nasional dan Prioritas Daerah Kab. Sumedang	Prioritas dan Sasaran Pembangunan Kabupaten Sumedang Tahun 2020
mendukung Pertumbuhan Ekonomi		
PP4. Peningkatan Infrastruktur Perkotaan		Sasaran 2.4 Perbaikan Rumah Tidak Layak Huni
PP5. Transformasi Digital		Sasaran 2.5 Bantuan Kebutuhan Dasar Bagi Fakir Miskin Dan Lansia
PN3. Nilai Tambah Sektor Rill, Industrialisasi dan Kesempatan Kerja	Prioritas Nasional 3 selaras dengan Prioritas 6 Kabupaten Sumedang	Prioritas 3 Peningkatan Kualitas Layanan Kesehatan
PP1. Penguatan Kewirausahaan dan UMKM		Sasaran 3.1 Transkesmas /Layad Rawat
PP2. Peningkatan Nilai Tambah dan Investasi di Sektor Rill dan Industrialisasi		Sasaran 3.2 Peningkatan Kualitas dan Kuantitas Pustu
PP3. Peningkatan Produktivitas Tenaga Kerja dan Penciptaan Lapangan Kerja		Sasaran 3.3. Penanganan Stunting
PP4. Peningkatan Ekspor Bernilai Tambah Tinggi dan Penguatan Tingkat Komponen Dalam		Sasaran 3.4 Kematian Ibu dan Bayi

Prioritas Nasional (PN) serta Program Prioritas (PP) 2020	Keselarasan Prioritas Nasional dan Prioritas Daerah Kab. Sumedang	Prioritas dan Sasaran Pembangunan Kabupaten Sumedang Tahun 2020
Negeri (TKDN)		
PP5. Penguatan Pilar Pertumbuhan dan daya saing ekonomi		
PN 4. Ketahanan Pangan, Air, Energi, dan Lingkungan Hidup	Prioritas Nasional 4 selaras dengan Prioritas 6 Kabupaten Sumedang	Prioritas 4. Meningkatkan Kualitas Pelayanan Pendidikan Dasar
PP1. Peningkatan ketersediaan, akses dan kualitas konsumsi pangan		Sasaran 4.1 Sarana Dan Prasarana Pendidikan
PP2. Peningkatan Kuantitas, Kualitas dan Aksesibilitas Air		
PP3. Pemenuhan Kebutuhan Energi, melalui Peningkatan EBT		Sasaran 4.2 Aksesibilitas Pendidikan
PP4. Peningkatan Kualitas Lingkungan Hidup		Sasaran 4.3 Manajemen Pendidikan
PP5. Penguatan Ketahanan Bencana		Sasaran 4.4 Mutu Pendidikan
PN 5. Stabilitas Pertahanan dan Keamanan	Prioritas Nasional 5 selaras dengan Prioritas 1 dan Prioritas 7 Kabupaten Sumedang	Prioritas 5 Mengembangkan Kewirausahaan Dan Mempeluas Kesempatan Kerja
PP1. Penguatan Kemampuan Pertahanan		Sasaran 5.1 Pengembangan UMKM yang Berdaya Saing

Prioritas Nasional (PN) serta Program Prioritas (PP) 2020	Keselarasan Prioritas Nasional dan Prioritas Daerah Kab. Sumedang	Prioritas dan Sasaran Pembangunan Kabupaten Sumedang Tahun 2020
PP2. Peningkatan Diplomasasi Politik dan Kerjasama Pembangunan Internasional		Sasaran 5.2 Pelatihan Tenaga Kerja Terampil Sesuai Kebutuhan Lapangan Kerja
PP3. Penguatan Sistem Peradilan dan Upaya Anti Korupsi		Sasaran 5.3 Penguatan Lembaga Ekonomi Pedesaan
PP4. Penanggulangan Terorisme, Peningkatan Keamanan Siber dan Pengawasan Keamanan Laut		Sasaran 5.4 Peningkatan Pelayanan Perizinan Bagi Ukm
PP5. Penanggulangan Narkotika dan Penguatan Kamtibmas		Sasaran 5.5 Pelatihan Kewirausahaan Pemuda
		Sasaran 5.6 Pengembangan Sektor Ekonomi Kreatif
		Prioritas 6 Pengembangan Wilayah Ekonomi Yang Berkelanjutan
		Sasaran 6.1 Pengembangan Budaya dan Destinasi Pariwisata
		Sasaran 6.2

Prioritas Nasional (PN) serta Program Prioritas (PP) 2020	Keselarasan Prioritas Nasional dan Prioritas Daerah Kab. Sumedang	Prioritas dan Sasaran Pembangunan Kabupaten Sumedang Tahun 2020
		Penanggulangan Bencana
		Sasaran 6.3 Rintisan Kawasan Industri
		Sasaran 6.4 Infrastruktur (Jalan Dan Irigasi)
		Sasaran 6.5 Sarana dan Prasarana Perhubungan
		Sasaran 6.6 Pengurangan Timbulan dan Timbunan Sampah
		Sasaran 6.7 Peningkatan Produktivitas dan Produksi Komoditas Unggulan Daerah
		Sasaran 6.8 Penataan Kota
		Sasaran 6.9 Penguatan Ekonomi Masyarakat
		Prioritas 7 Meningkatkan Profesionalisme Aparatur Dan Peningkatan Pelayanan Publik
		Sasaran 7.1

Prioritas Nasional (PN) serta Program Prioritas (PP) 2020	Keselarasan Prioritas Nasional dan Prioritas Daerah Kab. Sumedang	Prioritas dan Sasaran Pembangunan Kabupaten Sumedang Tahun 2020
		Pembentukan Layanan Publik Terpadu Sasaran 7.2 Pembentukan Sistem E - Government Sasaran 7.3 Peningkatan Kompetensi dan Profesionalisme Aparatur

Sumber : Hasil Analisis

4.5 Prioritas Pembangunan Provinsi Jawa Barat Tahun 2020

Berdasarkan Rencana Kerja Pemerintah Daerah Provinsi Jawa Barat Tahun 2020 dapat diketahui bahwa Tema Pembangunan Provinsi Jawa Barat Tahun 2020 adalah “*Pemantapan Kesejahteraan Masyarakat dan Pelayanan Publik*”.

Dalam tema tersebut terdapat 8 (*delapan*) Prioritas Provinsi, antara lain :

1. Akses pendidikan untuk semua.
2. Desentralisasi pelayanan kesehatan.
3. Pertumbuhan ekonomi umat berbasis inovasi.
4. Pengembangan destinasi dan infrastruktur pariwisata.
5. Pendidikan agama dan tempat ibadah juara.
6. Infrastruktur konektivitas wilayah.
7. Gerakan membangun desa (Gerbang desa).
8. Subsidi gratis golekmah.
9. Inovasi pelayanan publik dan penataan daerah.

Lebih lanjut untuk mewujudkan keselarasan pembangunan Kabupaten Sumedang dengan Provinsi Jawa Barat Tahun 2020, maka dijabarkan keselarasan prioritas antara 7 (tujuh) prioritas

pembangunan Kabupaten Sumedang dengan 8 (delapan) prioritas pembangunan Provinsi Jawa Barat pada Tabel 4.2.

Tabel 4.2

Keselarasan Antara Prioritas dan Sasaran Pembangunan Provinsi Jawa Barat Tahun 2020 dan Prioritas serta Sasaran Pembangunan Kabupaten Sumedang Tahun 2020

Prioritas dan Sasaran Pembangunan Provinsi Jawa Barat Tahun 2020	Keselarasan Prioritas dan Sasaran Pembangunan	Prioritas dan Sasaran Pembangunan Kabupaten Sumedang Tahun 2020
Prioritas 1. Akses Pendidikan Untuk Semua	Prioritas 1 Prov. Jabar Selaras dengan Prioritas 4 Kabupaten Sumedang	Prioritas 1 Mewujudkan Nilai-Nilai Agama Pada Tataan Sosial Masyarakat dan Pemerintahan dalam Perilaku Kehidupan
Prioritas 2. Desentralisasi pelayanan kesehatan	Prioritas 2 Prov. Jabar selaras dengan Prioritas 3 Kabupaten Sumedang	Prioritas 2 Penanggulangan Kemiskinan
Prioritas 3. Pertumbuhan ekonomi umat berbasis inovasi	Prioritas 3 Prov. Jabar selaras dengan Prioritas 5, Prioritas 6 Kabupaten Sumedang	Prioritas 3 Peningkatan Kualitas Layanan Kesehatan
Prioritas 4. Pengembangan destinasi dan infrastruktur pariwisata	Prioritas 4 Prov. Jabar selaras dengan Prioritas 6 Kabupaten Sumedang	Prioritas 4. Meningkatkan Kualitas Pelayanan Pendidikan Dasar
Prioritas 5. Pendidikan agama dan tempat ibadah	Prioritas 5 Prov. Jabar selaras dengan Prioritas 1	Prioritas 5 Mengembangkan Kewirausahaan dan

Prioritas dan Sasaran Pembangunan Provinsi Jawa Barat Tahun 2020	Keselarasan Prioritas dan Sasaran Pembangunan	Prioritas dan Sasaran Pembangunan Kabupaten Sumedang Tahun 2020
juara	Kabupaten Sumedang	Mempeluas Kesempatan Kerja
Prioritas 6. Infrastruktur konektivitas wilayah	Prioritas 6 Prov. Jabar selaras dengan Prioritas 6 Kabupaten Sumedang	Prioritas 6 Pengembangan Wilayah Ekonomi yang Berkelanjutan
Prioritas 7. Gerakan bangun desa (Gerbang desa)	Prioritas 7 Prov. Jabar selaras dengan Prioritas 2, Prioritas 5 Kabupaten Sumedang	Prioritas 7 Meningkatkan Profesionalisme Aparatur dan Peningkatan Pelayanan Publik
Prioritas 8. Subsidi gratis golongan ekonomi lemah	Prioritas 8 Prov Jabar selaras dengan Prioritas 2 Kab. Sumedang	
Prioritas 9. Inovasi pelayanan publik dan penataan daerah	Prioritas 9 Prov. Jabar selaras dengan Prioritas 7 Kab. Sumedang	

Sumber : Hasil Analisis

4.6 Target Indikator Makro Nasional, Provinsi Jawa Barat dan Kabupaten Sumedang

Target indikator nasional ditetapkan sebagai acuan untuk Pemerintah Daerah (Provinsi-Kabupaten-Kota) dalam menyusun target di masing-masing wilayah. Lebih lanjut Indikator Makro Pembangunan yang ditargetkan pada Rancangan Awal RKP Tahun 2020 dan Indikator Makro yang ditargetkan pada Rancangan Awal RKPD Provinsi Jawa Barat adalah sebagai berikut :

Tabel 4.3
Target Indikator Makro Pembangunan Nasional, Provinsi Jawa Barat
dan Kabupaten Sumedang

No	Indikator	Target Tahun 2020		
		Nasional	Prov. Jabar	Kab. Sumedang
1.	Indeks Pembangunan Manusia (Indeks)	72,51	71,3	72,25
	Angka Harapan Hidup (Tahun)	71,47	74,87-76,07	72,44
	Rata-Rata lama sekolah (Tahun)	8,39	8,39	8,48
	Harapan Lama Sekolah (Tahun)	13,41	13,39	13,44
	Pengeluaran Per Kapita Rp(Juta)	11, 283	10,98	10,38
2	Tingkat Kemiskinan (%)	8,5-9,0	9,91	8,16
3	Pertumbuhan Ekonomi (%)	5,3-5,6	5,4-5,7	7,01
4	Tingkat Pengangguran Terbuka (%)	4,8-5,1	7,9-7,77	6,35

4.7 Keselarasan Prioritas Pembangunan Kabupaten Sumedang Tahun 2020 dengan RPJMD Kabupaten Sumedang Tahun 2018-2023.

Adapun keselarasan antara prioritas pembangunan Tahun 2020 dengan Visi, Misi, Tujuan, Sasaran, Strategi dan Arah Kebijakan serta ukuran keberhasilan *impact* dan *outcome* dijabarkan pada Tabel 4.4

Tabel 4.4

Keselarasan Prioritas RKPD 2020 dengan Visi dan Misi, Strategi serta Arah Kebijakan
RPJMD 2018-2023

Prioritas RKPD 2020	Visi : Terwujudnya masyarakat Sumedang yang Sejahtera, Agamis, Maju, Profesional, dan Kreatif (SIMPATI) pada Tahun 2023								
	Tujuan RPJMD 2018-2023 dan RKPD 2020	IKU (Indikator Tujuan)	Target 2020	Sasaran RPJMD 2018-2023	Sasaran RKPD 2020	Indikator Sasaran	Target 2020	Strategi RPJMD 2018-2023 dan RKPD 2020	Arah Kebijakan RPJMD 2018-2023 dan RKPD 2020
	MISI 1 : Memenuhi kebutuhan dasar secara mudah dan terjangkau untuk kesejahteraan masyarakat								
Peningkatan Kualitas Layanan Kesehatan	TUJUAN 1 : Meningkatnya derajat kesehatan masyarakat	1. Angka harapan hidup	72,44	SASARAN 1 : Meningkatnya kualitas pelayanan kesehatan	Sasaran 1 : Penanganan Stunting	Indikator Sasaran 1 : Persentase balita stunting	22%	STRATEGI 1 : Peningkatan akses, mutu dan layanan kesehatan dan Pendidikan	1. Peningkatan layanan kesehatan sampai ke tingkat desa melalui peningkatan jumlah dan kualitas pustu serta penyediaan Transportasi kesehatan Masyarakat; 2. Meningkatkan kemandirian masyarakat dalam upaya kesehatan promotif dan preventif; 3. Meningkatkan kualitas layanan kesehatan yang berdaya saing;
					Sasaran 2 : Kematian Ibu dan Bayi	Indikator Sasaran 2 : Jumlah kematian Ibu	10		
						Indikator Sasaran 3 : Jumlah kematian bayi	120		
					Sasaran 3 : Transkesmas /Layad Rawat	Indikator Sasaran 4 : Indeks Kepuasan Masyarakat (IKM) Bidang Kesehatan	87		
				Sasaran 4 : Peningkatan kualitas dan kuantitas					

Prioritas RKPD 2020	Visi : Terwujudnya masyarakat Sumedang yang Sejahtera, Agamis, Maju, Profesional, dan Kreatif (SIMPATI) pada Tahun 2023								
	Tujuan RPJMD 2018-2023 dan RKPD 2020	IKU (Indikator Tujuan)	Target 2020	Sasaran RPJMD 2018-2023	Sasaran RKPDP 2020	Indikator Sasaran	Target 2020	Strategi RPJMD 2018-2023 dan RKPD 2020	Arah Kebijakan RPJMD 2018-2023 dan RKPD 2020
					pustu				
						Indikator Sasaran 5 : IKM Rumah Sakit	91		
Meningkatkan Kualitas Pelayanan Pendidikan Dasar	TUJUAN 2 : Terwujudnya pelayanan sistem pendidikan yang Berkualitas dan Merata	1. Rata rata lama sekolah 2. Harapan Lama Sekolah	8,48 13,44	SASARAN 1 : Meningkatnya Kualitas Pelayanan Pendidikan Yang merata	Sasaran 1 : Mutu Pendidikan	Indikator Sasaran 1 : APK SD	106,93		1. Meningkatkan kualitas pelayanan pendidikan dasar dengan upaya pembebasan beban biaya 2. Meningkatkan Kesejahteraan, Kompetensi dan Profesionalisme Pendidik dan Tenaga Kependidikan;
					Sasaran 2 : Sarana dan Prasarana Pendidikan	Indikator Sasaran 2: APK PAUD	89,62		
					Sasaran 3 : Aksesibilitas Pendidikan	Indikator Sasaran 3 : APK SMP	103,72		
					Sasaran 4 : Manajemen Pendidikan	Indikator Sasaran 4 : APM SD	105,44		
						Indikator Sasaran 5 : APM SMP	103,19		
						Indikator Sasaran 6 : Angka Partisipasi Kasar	1,9		

Prioritas RKPDP 2020	Visi : Terwujudnya masyarakat Sumedang yang Sejahtera, Agamis, Maju, Profesional, dan Kreatif (SIMPATI) pada Tahun 2023								
	Tujuan RPJMD 2018-2023 dan RKPDP 2020	IKU (Indikator Tujuan)	Target 2020	Sasaran RPJMD 2018-2023	Sasaran RKPDP 2020	Indikator Sasaran	Target 2020	Strategi RPJMD 2018-2023 dan RKPDP 2020	Arah Kebijakan RPJMD 2018-2023 dan RKPDP 2020
Penanggulang an Kemiskinan	TUJUAN 3 : Terwujudnya penanggulangan PMKS serta Pemberdayaan Perempuan dan Perlindungan anak	3. Indeks Pembanguna n Gender	94,49	SASARAN 1 : Meningkatnya Pengarusutama an Gender dan perlindungan anak		Kesetaraan		STRATEGI 2 : Percepatan penanggulangan kemiskinan dan Peningkatan pelayanan penanggulangan PMKS serta Pemberdayaan perempuan dan perlindungan anak	1. Meningkatkan ketahanan keluarga serta Peran dan Perlindungan Perempuan dan Anak; 2. Penanggulangan kemiskinan melalui pembentukan rumah besar penanganan fakir miskin/lansia; 3. Pemenuhan air baku dan permukiman yang layak bagi masyarakat miskin
						Indikator Sasaran 1 : Persentase Perlindungan Perempuan dan Anak	100%		
		2. Indeks Pemberdayaa n Gender	68,77			Indikator Sasaran 2 : Persentase kebijakan pelaksanaan PUG yang dihasilkan	4 Kebijakan		
						Indikator Sasaran 3 Persentase Perempuan Kepala Keluarga yang meningkat Ekonomi Keluarganya	3,70		
					Indikator Sasaran 4 : Kabupaten Layak Anak	601			

Prioritas RKPDP 2020	Visi : Terwujudnya masyarakat Sumedang yang Sejahtera, Agamis, Maju, Profesional, dan Kreatif (SIMPATI) pada Tahun 2023								
	Tujuan RPJMD 2018-2023 dan RKPDP 2020	IKU (Indikator Tujuan)	Target 2020	Sasaran RPJMD 2018-2023	Sasaran RKPDP 2020	Indikator Sasaran	Target 2020	Strategi RPJMD 2018-2023 dan RKPDP 2020	Arah Kebijakan RPJMD 2018-2023 dan RKPDP 2020
		1. Persentase penduduk miskin	8,16	SASARAN 2 : Meningkatnya kualitas penanggulangan Penyandang Masalah Kesejahteraan Sosial	Sasaran 1 : Bantuan Kebutuhan Dasar Bagi Fakir Miskin dan lansia Sasaran 2 : Perbaiki RTLH Sasaran 3 : Pemenuhan Kebutuhan Air Baku dan Sanitasi	Indikator Sasaran 1 : Persentase Pelayanan Penyandang Masalah Kesejahteraan Sosial (PMKS)	8,05		
MISI 2 : Memperkuat norma agama dalam tatanan kehidupan sosial masyarakat dan pemerintahan									
Mewujudkan Nilai-Nilai Agama Pada Tatanan Sosial Masyarakat dan Pemerintahan dalam Perilaku Kehidupan	TUJUAN 1 : Terwujudnya kehidupan yang agamis di Kabupaten Sumedang	1. Indeks Kerukunan Umat Beragama	73	SASARAN 1 : Memperkuatnya kondisi kehidupan kerukunan umat beragama SASARAN 2 : Memperkuatnya pendidikan karakter	Sasaran 1 : Peningkatan kegiatan-kegiatan keagamaan Sasaran 2 : Kerukunan dan Toleransi antar umat beragama Sasaran 3 : Pendidikan wajib diniyah	Indikator Sasaran 1 : Indeks Kerukunan Umat Beragama Indikator Sasaran 1 : Persentase siswa yang	73 100%	STRATEGI 3 : Peningkatan pelaksanaan nilai-nilai keagamaan dalam kehidupan bermasyarakat	1. Mewujudkan nilai-nilai Agama pada tatanan sosial masyarakat dan pemerintahan dalam perilaku kehidupan 2. Mendorong pengembangan pendidikan karakter

Prioritas RKPD 2020	Visi : Terwujudnya masyarakat Sumedang yang Sejahtera, Agamis, Maju, Profesional, dan Kreatif (SIMPATI) pada Tahun 2023								
	Tujuan RPJMD 2018-2023 dan RKPD 2020	IKU (Indikator Tujuan)	Target 2020	Sasaran RPJMD 2018-2023	Sasaran RKPD 2020	Indikator Sasaran	Target 2020	Strategi RPJMD 2018-2023 dan RKPD 2020	Arah Kebijakan RPJMD 2018-2023 dan RKPD 2020
				berbasis pendekatan keagamaan bagi siswa usia pendidikan dasar		berpartisipasi aktif dalam pendidikan diniyah			
MISI 3 : Mengembangkan wilayah ekonomi didukung dengan peningkatan infrastruktur, serta penguatan budaya dan kearifan lokal									
Pengembangan Wilayah Ekonomi yang Berkelanjutan	TUJUAN 1 : Terwujudnya percepatan pengembangan wilayah ekonomi agribisnis, industri dan pariwisata	1. Laju Pertumbuhan Ekonomi	7,01	SASARAN 1 : Meningkatnya kualitas dan kuantitas infrastruktur jalan dan sumber daya air	Sasaran 1 : Infrastruktur (jalan dan irigasi)	Indikator Sasaran 1 : Persentase panjang jaringan jalan dalam kondisi Mantap	70.8%	STRATEGI 4 : Peningkatan kualitas dan kuantitas infrastruktur untuk menunjang kegiatan ekonomi masyarakat dan mendorong pengembangan wilayah ekonomi	1. Meningkatkan kemantapan jalan sebagai koneksitas dan akseibilitas aktivitas perekonomian masyarakat; 2. Meningkatkan kemantapan sistem perhubungan dan transportasi; 3. Menyediakan tanah untuk kepentingan pembangunan daerah
					Sasaran 2 : Sarana dan prasarana perhubungan	Indikator Sasaran 2 : Cakupan Ketersediaan Prasarana dan Fasilitas Perhubungan	42.12%		
						Indikator Sasaran 3 : Rasio Jaringan Irigasi	64		
					SASARAN 2 :	Indikator	61.24%	STRATEGI 9 : Meningkatkan pendapatan petani dan buruh tani, serta ketahanan	1. Memfasilitasi sarana produksi dan penyuluhan untuk meningkatkan produktivitas hasil

Prioritas RKPDP 2020	Visi : Terwujudnya masyarakat Sumedang yang Sejahtera, Agamis, Maju, Profesional, dan Kreatif (SIMPATI) pada Tahun 2023								
	Tujuan RPJMD 2018-2023 dan RKPDP 2020	IKU (Indikator Tujuan)	Target 2020	Sasaran RPJMD 2018-2023	Sasaran RKPDP 2020	Indikator Sasaran	Target 2020	Strategi RPJMD 2018-2023 dan RKPDP 2020	Arah Kebijakan RPJMD 2018-2023 dan RKPDP 2020
				Tersedianya sistem transportasi yang dapat mendukung mobilitas masyarakat		Sasaran 1 : Cakupan trayek angkutan umum		pangan	pertanian serta mendukung terwujudnya kawasan agribisnis; 2. Meningkatkan ketersediaan, akses, distribusi, keamanan, dan penguatan cadangan, serta konsumsi pangan yang beragam 3. Meningkatkan fungsi sistem irigasi yang mendukung peningkatan produktivitas pertanian;
						Indikator Sasaran 2 : rata rata Peningkatan penumpang angkutan umum	10,524		
				SASARAN 3 : Meningkatnya pertumbuhan ekonomi melalui pengembangan agribisnis	Sasaran 3 : Peningkatan produktivitas dan produksi komoditas unggulan daerah Sasaran 4 : Penguatan Ekonomi Masyarakat	Indikator Sasaran 1 : Laju Pertumbuhan Sub Sektor Pertanian :			
						a. Tanaman Pangan	10.24		
						b. Hortikultura	4.60		
						c. Perkebunan	4.29		
						d. Peternakan	4.46		
						2. Laju Pertumbuhan Sub Sektor Perikanan	3.75		
				Sasaran 4 : Menjamin	Skor Pola Pangan	88,50			

Prioritas RKPD 2020	Visi : Terwujudnya masyarakat Sumedang yang Sejahtera, Agamis, Maju, Profesional, dan Kreatif (SIMPATI) pada Tahun 2023								
	Tujuan RPJMD 2018-2023 dan RKPD 2020	IKU (Indikator Tujuan)	Target 2020	Sasaran RPJMD 2018-2023	Sasaran RKPD 2020	Indikator Sasaran	Target 2020	Strategi RPJMD 2018-2023 dan RKPD 2020	Arah Kebijakan RPJMD 2018-2023 dan RKPD 2020
				Ketahanan Pangan Daerah		Harapan			
				Sasaran 5 : Meningkatnya pelestarian budaya, cagar budaya, sejarah dan pengembangan destinasi wisata sebagai daya tarik pariwisata	Sasaran 5 : Pengembangan budaya & destinasi pariwisata	Jumlah Kunjungan Wisatawan	717,800	STRATEGI 6 : Pengembangan wilayah ekonomi pariwisata	1. Meningkatkan pelestarian, perlindungan, pengembangan, dan pemanfaatan budaya dan kearifan lokal; 2. Mengembangkan destinasi pariwisata dan promosi wisata yang tercatat pada kalender Tahunan event visit wonderful Indonesia
				Sasaran 6 : Meningkatnya penanaman modal di Kabupaten Sumedang	Sasaran 6 : Rintisan Kawasan Industri	Jumlah nilai investasi di Sumedang	1,338,465,700,000		
Pengembangan Wilayah Ekonomi yang Berkelanjutan	TUJUAN 2 : Meningkatnya pengelolaan lingkungan hidup sesuai dengan prinsip-prinsip pembangunan berkelanjutan	1. Indeks Kualitas Lingkungan Hidup	54.15	SASARAN 1 : Meningkatnya pengelolaan lingkungan hidup sesuai dengan prinsip-prinsip pembangunan berkelanjutan	Sasaran 7 : Pengurangan timbulan dan timbunan sampah	Indikator Sasaran 1 : Persentase penanganan sampah	75.00	STRATEGI 5 : Peningkatan fungsi kawasan lindung serta meningkatkan kelestarian, kebersihan, dan penataan lingkungan	1. Meningkatkan kualitas penyelenggaraan penataan ruang; 2. Meningkatkan pengelolaan sampah dan limbah domestic; 3. Meningkatkan kualitas dan penyediaan air serta kualitas udara
						Indikator Sasaran 2 : Indeks kualitas air	48.29		
						Indikator Sasaran 3 : Indeks kualitas	80.69		

Prioritas RKPД 2020	Visi : Terwujudnya masyarakat Sumedang yang Sejahtera, Agamis, Maju, Profesional, dan Kreatif (SIMPATI) pada Tahun 2023								
	Tujuan RPJMD 2018-2023 dan RKPД 2020	IKU (Indikator Tujuan)	Target 2020	Sasaran RPJMD 2018-2023	Sasaran RKPД 2020	Indikator Sasaran	Target 2020	Strategi RPJMD 2018-2023 dan RKPД 2020	Arah Kebijakan RPJMD 2018-2023 dan RKPД 2020
						udara			
						Indikator Sasaran 4 : Indeks Tutupan Lahan	51.22		
						Indikator Sasaran 5 : Persentase pengurangan sampah	25		
					Sasaran 8 : Penataan Kota	Indikator Sasaran 6 : Persentase RTH Terkelola	11,07		
						Indikator Sasaran 7 : Persentase kesesuaian peruntukan lahan dengan tata ruang	100%		
						Indikator Sasaran 8 : Persentase Rumah Tangga Bersanitasi	65		
						Indikator Sasaran 9 :	75		

Prioritas RKPD 2020	Visi : Terwujudnya masyarakat Sumedang yang Sejahtera, Agamis, Maju, Profesional, dan Kreatif (SIMPATI) pada Tahun 2023								
	Tujuan RPJMD 2018-2023 dan RKPD 2020	IKU (Indikator Tujuan)	Target 2020	Sasaran RPJMD 2018-2023	Sasaran RKPDP 2020	Indikator Sasaran	Target 2020	Strategi RPJMD 2018-2023 dan RKPD 2020	Arah Kebijakan RPJMD 2018-2023 dan RKPD 2020
						Persentase Rumah Tangga Berakses Air Minum			
						Indikator Sasaran 10 : Rasio Rumah Layak Huni	80.3		
		2. Indeks Risiko Bencana	161.5	SASARAN 2 : Pengurangan indeks resiko bencana	Sasaran 9 : Penanggulangan Bencana	Indeks Risiko Bencana	155		
MISI 4 : Menata birokrasi pemerintah yang responsif dan bertanggung jawab secara profesional dalam pelayanan masyarakat.									
Meningkatkan Profesionalisme Aparatur dan Peningkatan Pelayanan Publik	TUJUAN 1: Terwujudnya Akuntabilitas Kinerja dan Reformasi Birokrasi	Opini BPK	WTP	SASARAN 1: Meningkatnya kinerja keuangan daerah yang transparan dan akuntabel	Sasaran 1 : Peningkatan Kompetensi dan profesionalisme aparatur me aparaturne Sasaran 2 : Pembentukan pelayanan publik terpadu Sasaran 3 : Pembentukan sistem E	Indikator Sasaran 1: Opini BPK Indikator Sasaran 2: APBD Tepat Waktu Indikator Sasaran 3: Persentase temuan penyimpangan terhadap APBD Indikator Sasaran 4:	WTP Tepat Waktu 7.00 90	STRATEGI 7 : Peningkatan kinerja aparatur pemerintah	1. Meningkatkan pelayanan administrasi dan perizinan yang prima 2. Meningkatkan perencanaan, pengelolaan keuangan dan pengawasan pembangunan yang terpadu, transparan dan akuntabel berbasis teknologi dan informatika; 3. Penguatan institusi

Prioritas RKPD 2020	Visi : Terwujudnya masyarakat Sumedang yang Sejahtera, Agamis, Maju, Profesional, dan Kreatif (SIMPATI) pada Tahun 2023								
	Tujuan RPJMD 2018-2023 dan RKPD 2020	IKU (Indikator Tujuan)	Target 2020	Sasaran RPJMD 2018-2023	Sasaran RKPD 2020	Indikator Sasaran	Target 2020	Strategi RPJMD 2018-2023 dan RKPD 2020	Arah Kebijakan RPJMD 2018-2023 dan RKPD 2020
Meningkatkan	TUJUAN 2 :	1. Nilai AKIP Daerah 2. Indeks Reformasi Birokrasi	BB 59,63	Sasaran 2 : Meningkatnya efektivitas, efisiensi dan akuntabilitas kinerja pemerintah daerah	governement	Persentase Tindak Lanjut Hasil Pemeriksaan (TLHP) yang diselesaikan rekomendasi			4. Memberikan kepastian karir dan pengembangan Aparatur Sipil Negara berbasis kompetensi dan kinerja; 5. Pengembangan e-government untuk meningkatkan penyelenggaraan pemerintahan dan pelayanan publik
						Indikator Sasaran 1: Nilai AKIP Kabupaten	BB		
						Indikator Sasaran 2 : Nilai LPPD Kabupaten	3.30		
						Indikator Sasaran 3: Indeks Reformasi Birokrasi	80		
						Indikator Sasaran 1 : Indeks Profesionalitas ASN	75.00		
						Indikator Sasaran 2: Indeks Sistem Merit ASN	0.71		
						Indikator	86,25		
		1. Indeks	83	SASARAN 1:					

Prioritas RKPDP 2020	Visi : Terwujudnya masyarakat Sumedang yang Sejahtera, Agamis, Maju, Profesional, dan Kreatif (SIMPATI) pada Tahun 2023									
	Tujuan RPJMD 2018-2023 dan RKPDP 2020	IKU (Indikator Tujuan)	Target 2020	Sasaran RPJMD 2018-2023	Sasaran RKPDP 2020	Indikator Sasaran	Target 2020	Strategi RPJMD 2018-2023 dan RKPDP 2020	Arah Kebijakan RPJMD 2018-2023 dan RKPDP 2020	
Profesionalisme Aparatur dan Peningkatan Pelayanan Publik	Terwujudnya pelayanan publik yang berkualitas	Kepuasan Masyarakat terhadap Pelayanan Publik		Meningkatnya kualitas pelayanan publik		Sasaran 1: Indeks Kepuasan Masyarakat bidang perizinan				
						IKM bidang kependudukan				83
				SASARAN 2: Tersedianya sistem pelayanan terpadu yang didukung oleh IT		Indikator Sasaran 1 : Nilai SPBE				2.6-3.5
MISI 5 : Mengembangkan sarana prasarana dan sistem perekonomian yang mendukung kreativitas dan inovasi masyarakat Kabupaten Sumedang										
Mengembangkan Kewirausahaan dan Memperluas Kesempatan Kerja	TUJUAN 1 : Terwujudnya perekonomian Sumedang yang kreatif dan berdaya saing	1. Pendapatan per kapita	10,38 (juta)	SASARAN 1: Meningkatkan kualitas sumberdaya manusia dari usaha mikro lokal	Sasaran 1 : Pelatihan kewirausahaan pemuda Sasaran 2 : Pengembangan sektor ekonomi kreatif Sasaran 3 : Pengembangan UMKM yang berdaya saing	Indikator Sasaran 1: Cakupan pembinaan Pelaku Usaha perdagangan Indikator Sasaran 2: Cakupan peningkatan kualitas IKM	70 70	STRATEGI 8 : Peningkatan kapasitas ekonomi usaha mikro dan kecil	1. Peningkatan kapasitas dan daya saing industri kecil menengah 2. Peningkatan kapasitas pelaku usaha perdagangan dan revitalisasi pasar tradisional 3. Penguatan dan pengembangan kelembagaan ekonomi masyarakat	

Prioritas RKPDP 2020	Visi : Terwujudnya masyarakat Sumedang yang Sejahtera, Agamis, Maju, Profesional, dan Kreatif (SIMPATI) pada Tahun 2023								
	Tujuan RPJMD 2018-2023 dan RKPDP 2020	IKU (Indikator Tujuan)	Target 2020	Sasaran RPJMD 2018-2023	Sasaran RKPDP 2020	Indikator Sasaran	Target 2020	Strategi RPJMD 2018-2023 dan RKPDP 2020	Arah Kebijakan RPJMD 2018-2023 dan RKPDP 2020
				SASARAN 2: Tersedianya Fasilitas pendukung ekonomi masyarakat	Sasaran 4 : Penguatan Lembaga Ekonomi Pedesaan	Indikator Sasaran 1: cakupan koperasi aktif	458		
						Indikator Sasaran 2 : Jumlah pasar tradisional yang direvitalisasi	10 Pasar		
Mengembangkan Kewirausahaan dan Memperluas Kesempatan Kerja	TUJUAN 2 : Terwujudnya masyarakat Kabupaten Sumedang yang produktif	1. Tingkat Pengangguran Terbuka	6,35%	SASARAN 1 : Menciptakan wirausahawan dan tenaga kerja kompeten yang memenuhi kebutuhan pasar	Sasaran 5 : Pelatihan tenaga kerja terampil sesuai kebutuhan lapangan kerja	Indikator Sasaran 1 : Tingkat Pengangguran Terbuka	6.35	STRATEGI 11 : Peningkatan kualitas dan kompetensi SDM yang sesuai dengan kebutuhan pasar tenaga kerja	1. Memperluas kesempatan kerja, pelatihan kerja serta sertifikasi keahlian sesuai kebutuhan lapangan kerja; 2. Membangun Sumedang Preneurship berbasis profesionalitas dan kreativitas melalui Gerakan Wirausaha Muda; 3. Optimalisasi pengembangan sektor ekonomi kreatif
					Sasaran 6 : Peningkatan pelayanan perizinan bagi UKM	Indikator Sasaran 2 : Jumlah UMKM	17,467		

Untuk mewujudkan visi misi dan memberi solusi pada permasalahan/isu-isu strategis, maka disusun program-program prioritas RKPDP Tahun 2020, adapun program prioritas tersebut dikorelasikan dengan sasaran pembangunan dan dikorelasikan dengan permasalahan/isu strategis sebagaimana dijabarkan pada tabel di bawah ini.

Tabel 4.5

Keselarasan Prioritas Pembangunan Daerah dengan Program Prioritas dan Isu Strategis

Prioritas RKPDP 2020	Misi dan Tujuan RPJMD	Indikator Kinerja (tujuan/ impact/)	Sasaran RPJMD	Indikator Sasaran RPJMD	Program Prioritas		Korelasi Program dengan Isu Strategis
					Program	Indikator Program	
MISI 1 : Memenuhi kebutuhan dasar masyarakat secara mudah dan terjangkau							
Peningkatan Kualitas Layanan Kesehatan	TUJUAN 1 : Meningkatkan derajat kesehatan masyarakat	Indikator Tujuan 1 : Angka Harapan Hidup	SASARAN 1 : Meningkatkan kualitas pelayanan kesehatan	Indikator Sasaran 1 : Jumlah kematian Ibu	Program 1: Program Upaya Kesehatan Masyarakat	Indikator Program 1: Persentase PPK BLUD memiliki IKM Kategori Baik	ISU PENINGKATAN KUALITAS PEMBANGUNAN KESEHATAN
				Indikator Sasaran 2 : Jumlah kematian bayi		Indikator Program 2: Persentase capaian Upaya Kesehatan Masyarakat	
				Indikator Sasaran 3 : Persentase Balita Stunting			
				Indikator Sasaran 4 : Indeks	Program 2: Program Pencegahan	Indikator Program 1: Persentase	

Prioritas RKPD 2020	Misi dan Tujuan RPJMD	Indikator Kinerja (tujuan/ <i>impact</i> /)	Sasaran RPJMD	Indikator Sasaran RPJMD	Program Prioritas		Korelasi Program dengan Isu Strategis
					Program	Indikator Program	
				Kepuasan Masyarakat (IKM) Bidang Kesehatan	dan Penanggulangan Penyakit menular, penyakit tidak menular dan surveilans epidemiologi	Penanganan Penyakit Menular sesuai standar	PEMBANGUNAN KESEHATAN
						Indikator Program 2: Persentase Penanganan Penyakit Tidak Menular sesuai standar	
						Indikator Program 3: Cakupan Desa/kelurahan Universal Child Immunization (UCI)	
						Indikator Program 4: Cakupan Desa/Kelurahan mengalami KLB yang dilakukan penyelidikan epidemiologi < 24 jam	
					Program 3: Program Obat dan	Indikator Program 1: Persentase	ISU PENINGKATAN KUALITAS

Prioritas RKPD 2020	Misi dan Tujuan RPJMD	Indikator Kinerja (tujuan/ <i>impact</i> /)	Sasaran RPJMD	Indikator Sasaran RPJMD	Program Prioritas		Korelasi Program dengan Isu Strategis
					Program	Indikator Program	
					Perbekalan Kesehatan	sediaan farmasi, reagent dan perbekalan kesehatan Indikator Program 2: Persentase sediaan alat kesehatan	PEMBANGUNAN KESEHATAN
					Program 4: Program Peningkatan Kesehatan Keluarga dan Gizi Masyarakat	Indikator Program 1: Persentase Anemia Pada Ibu Hamil Indikator Program 2: Persentase BBLR Indikator Program 3: Persentase balita gizi kurang Indikator Program 4: Persentase anak kelas 1-7 dan 10 mendapat screening	

Prioritas RKPD 2020	Misi dan Tujuan RPJMD	Indikator Kinerja (tujuan/ <i>impact</i> /)	Sasaran RPJMD	Indikator Sasaran RPJMD	Program Prioritas		Korelasi Program dengan Isu Strategis
					Program	Indikator Program	
						kesehatan	
					Program 5: Program Promosi Kesehatan dan Pemberdayaan Masyarakat	Indikator Program 1: Cakupan Desa siaga aktif	ISU PENINGKATAN KUALITAS PEMBANGUNAN KESEHATAN
				Indikator Sasaran 5 : IKM Rumah Sakit	Program 6: Program Pelayanan Kesehatan pada BLUD RSUD	Indikator Program 1: Presentase pelayanan indikator mutu Bidang pelayanan Medis	ISU PENINGKATAN KUALITAS PEMBANGUNAN KESEHATAN
						Indikator Program 2: Presentase pelayanan indikator mutu Bidang perawatan	
						Indikator Program 3: Presentase pelayanan indikator mutu Bidang pelayanan	

Prioritas RKPD 2020	Misi dan Tujuan RPJMD	Indikator Kinerja (tujuan/ <i>impact</i> /)	Sasaran RPJMD	Indikator Sasaran RPJMD	Program Prioritas		Korelasi Program dengan Isu Strategis
					Program	Indikator Program	
						Penunjang medis	
Meningkatkan Kualitas Pelayanan Pendidikan Dasar	TUJUAN 2 : Terwujudnya pelayanan sistem pendidikan yang Berkualitas dan Merata	Indikator Tujuan 1 : Rata-rata Lama Sekolah	SASARAN 1 : Meningkatnya Kualitas Pelayanan Pendidikan Yang merata	Indikator Sasaran 1 : APK PAUD	Program 4: Program Pendidikan Anak Usia Dini	Indikator Program 1: Persentase Siswa Paud yang Melanjutkan Kejenjang SD/MI	ISU PENINGKATAN KUALITAS PEMBANGUNAN PENDIDIKAN
		Indikator Tujuan 2 : Harapan Lama Sekolah		Indikator Sasaran 2 : APK SD	Program 1: Program Peningkatan Mutu Pendidik dan Tenaga Kependidikan	Indikator Program 1: Guru yang memenuhi kualifikasi S1/D-IV	ISU PENINGKATAN KUALITAS PEMBANGUNAN PENDIDIKAN
				Indikator Sasaran 3 : APK SMP		Indikator Program 2: Rata rata peningkatan hasil UN	
				Indikator Sasaran 4 : APM SD	Program 2: Program Manajemen Pelayanan Pendidikan	Indikator Program 1: Cakupan Pelayanan Pendidikan	ISU PENINGKATAN KUALITAS PEMBANGUNAN PENDIDIKAN
				Indikator Sasaran 5 : APM SMP	Program 3: Program Pendidikan Dasar	Indikator Program 1: Angka Melanjutkan	ISU PENINGKATAN KUALITAS PEMBANGUNAN

Prioritas RKPD 2020	Misi dan Tujuan RPJMD	Indikator Kinerja (tujuan/ <i>impact</i> /)	Sasaran RPJMD	Indikator Sasaran RPJMD	Program Prioritas		Korelasi Program dengan Isu Strategis
					Program	Indikator Program	
						(AM) dari SD ke SMP/MTs	PENDIDIKAN
						Indikator Program 2: Angka Melanjutkan (AM) dari SMP ke SMA/SMK/MA	
						Indikator Program 3: Angka Putus Sekolah (APS) SD	
						Indikator Program 4: Angka Putus Sekolah (APS) SMP	
						Indikator Program 5: Persentase Sekolah pendidikan Dasar kondisi Bangunan baik	
				Indikator Sasaran 6 : Angka	Program 5: Program Kesetaraan	Indikator Program 1: Angka	ISU PENINGKATAN KUALITAS

Prioritas RKPD 2020	Misi dan Tujuan RPJMD	Indikator Kinerja (tujuan/ <i>impact</i> /)	Sasaran RPJMD	Indikator Sasaran RPJMD	Program Prioritas		Korelasi Program dengan Isu Strategis
					Program	Indikator Program	
				Partisipasi Kasar Kesetaraan		Partisipasi Kasar Paket A Indikator Program 2: Angka Partisipasi Kasar Paket B Indikator Program 3: Angka Partisipasi Kasar Paket C	PEMBANGUNAN PENDIDIKAN
Penanggulangan Kemiskinan	TUJUAN 3 : Terwujudnya penanggulangan PMKS serta Pemberdayaan Perempuan dan Perlindungan anak	Indikator Tujuan 1: Persentase Penduduk Miskin Indikator Tujuan 2: Indeks Pembangunan Gender Indikator Tujuan 3: Indeks Pemberdayaan Gender	SASARAN 1: Meningkatnya kualitas penanggulangan Penyandang Masalah Kesejahteraan Sosial	Indikator Sasaran 1: Persentase Pelayanan Penyandang Masalah Kesejahteraan Sosial (PMKS)	Program 1: Program Pemberdayaan Fakir Miskin, Komunitas Adat Terpencil (KAT) dan Penyandang Masalah Kesejahteraan Sosial (PMKS) Lainnya	Indikator Program 1: Persentase PMKS yang Menerima Program Pemberdayaan Sosial Melalui Kelompok Usaha Bersama (KUBE) atau Kelompok Sosial Sejenisnya	ISU PENGURANGAN KETIMPANGAN EKONOMI DAN PERLUASAN KESEMPATAN KERJA SERTA PENINGKATAN KUALITAS TENAGA KERJA
					Program 2: Program Jaminan	Indikator Program 1: Persentase	

Prioritas RKPD 2020	Misi dan Tujuan RPJMD	Indikator Kinerja (tujuan/ impact/)	Sasaran RPJMD	Indikator Sasaran RPJMD	Program Prioritas		Korelasi Program dengan Isu Strategis
					Program	Indikator Program	
					Sosial	Penyanggah Masalah Kesejahteraan Sosial yang menerima Jaminan Sosial	EKONOMI DAN PERLUASAN KESEMPATAN KERJA SERTA PENINGKATAN KUALITAS TENAGA KERJA
					Program 3: Program Perlindungan Sosial	Indikator Program 1: Persentase Korban Bencana Alam dan Sosial yang Terpenuhi Kebutuhan Dasarnya pada saat dan Setelah Tanggap Darurat Bencana	ISU PENGURANGAN KETIMPANGAN EKONOMI DAN PERLUASAN KESEMPATAN KERJA SERTA PENINGKATAN KUALITAS TENAGA KERJA
					Program 4: Program Pelayanan dan Rehabilitasi Kesejahteraan Sosial	Indikator Program 1: Persentase Penyanggah Disabilitas yang menerima Bantuan Kebutuhan Dasar Indikator Program 2:	ISU PENGURANGAN KETIMPANGAN EKONOMI DAN PERLUASAN KESEMPATAN KERJA SERTA PENINGKATAN KUALITAS TENAGA KERJA

Prioritas RKPD 2020	Misi dan Tujuan RPJMD	Indikator Kinerja (tujuan/ <i>impact</i> /)	Sasaran RPJMD	Indikator Sasaran RPJMD	Program Prioritas		Korelasi Program dengan Isu Strategis
					Program	Indikator Program	
						Persentase Tuna Sosial yang Terpenuhi Kebutuhan Dasarnya	
						Indikator Program 3: Persentase Anak Terlantar yang Terpenuhi Kebutuhan Dasarnya	
						Indikator Program 4: Persentase Lanjut Usia Terlantar yang Terpenuhi Kebutuhan Dasarnya	
						Indikator Program 5: Persentase PMKS yang direhabilitasi	
					Program 5: Program Pemberdayaan Kelembagaan	Indikator Program 1: Persentase Potensi Sumber kesejahteraan	ISU PENGURANGAN KETIMPANGAN EKONOMI DAN PERLUASAN

Prioritas RKPD 2020	Misi dan Tujuan RPJMD	Indikator Kinerja (tujuan/ impact/)	Sasaran RPJMD	Indikator Sasaran RPJMD	Program Prioritas		Korelasi Program dengan Isu Strategis
					Program	Indikator Program	
					Kesejahteraan Sosial	sosial yang aktif	KESEMPATAN KERJA SERTA PENINGKATAN KUALITAS TENAGA KERJA
					Program 6: Program Ketahanan Keluarga dan Kesejahteraan Keluarga	Indikator Program 1: Persentase Perempuan Yang Mendapatkan Pemberdayaan Dalam Peningkatan Ekonomi Keluarga	ISU PENGURANGAN KETIMPANGAN EKONOMI DAN PERLUASAN KESEMPATAN KERJA SERTA PENINGKATAN KUALITAS TENAGA KERJA
					Program 7: Program Ketahanan Keluarga	Indikator Program 1: Cakupan keluarga pra sejahtera dan KS 1 yang menjadi anggota UPPKS	ISU PENGURANGAN KETIMPANGAN EKONOMI DAN PERLUASAN KESEMPATAN KERJA SERTA PENINGKATAN KUALITAS TENAGA KERJA
			SASARAN 2 : Meningkatnya Pengarusutamaan Gender dan	Indikator Sasaran 1 : Persentase Perlindungan Perempuan	Program 1: Program Peningkatan Kualitas Hidup dan	Indikator Program 1: Persentase Pengaduan tindak	ISU PENGURANGAN KETIMPANGAN EKONOMI DAN PERLUASAN

Prioritas RKPD 2020	Misi dan Tujuan RPJMD	Indikator Kinerja (tujuan/ impact/)	Sasaran RPJMD	Indikator Sasaran RPJMD	Program Prioritas		Korelasi Program dengan Isu Strategis
					Program	Indikator Program	
			perlindungan anak	dan Anak	Perlindungan Perempuan dan Anak	kekerasan perempuan dan anak yang ditangani	KESEMPATAN KERJA SERTA PENINGKATAN KUALITAS TENAGA KERJA
				Indikator Sasaran 2 : Kabupaten Layak Anak		Indikator Program 2: Persentase kecamatan yang telah membentuk forum anak dan Sekolah Ramah Anak	
				Indikator Sasaran 3 : Jumlah Kebijakan Pengarusutamaan Gender yang dihasilkan	Program 2: Program Peningkatan Peran Serta dan Kesetaraan Gender dalam Pembangunan	Indikator Program 1: Persentase Organisasi wanita yang aktif	ISU PENGURANGAN KETIMPANGAN EKONOMI DAN PERLUASAN KESEMPATAN KERJA SERTA PENINGKATAN KUALITAS TENAGA KERJA
				Indikator Sasaran 4 : Persentase Perempuan Kepala Keluarga yang meningkat Ekonomi Keluarganya			

Prioritas RKPD 2020	Misi dan Tujuan RPJMD	Indikator Kinerja (tujuan/ impact/)	Sasaran RPJMD	Indikator Sasaran RPJMD	Program Prioritas		Korelasi Program dengan Isu Strategis
					Program	Indikator Program	
MISI 2 : Menguatkan norma agama dalam tatanan kehidupan sosial masyarakat dan pemerintahan							
Mewujudkan Nilai-Nilai Agama Pada Tatanan Sosial Masyarakat Dan Pemerintahan Dalam Perilaku Kehidupan	TUJUAN 1: Terwujudnya kehidupan yang agamis di Kabupaten Sumedang	Indeks Kerukunan Umat Beragama	SASARAN 1: Menguatnya kondisi kehidupan kerukunan umat beragama	Indikator Sasaran 1 : Indeks Kerukunan Umat Beragama	Program 1: Program Kerukunan Umat Beragama	Indikator Program 1: Jumlah Konflik Sara dan Keagamaan	ISU PEMBANGUNAN KEBUDAYAAN DAN PARIWISATA DAERAH
					Program 2: Program Penataan Peraturan Perundang-undangan	Indikator Program 1: Cakupan produk hukum yang ditetapkan	ISU PEMBANGUNAN KEBUDAYAAN DAN PARIWISATA DAERAH
					Program 3: Program pemeliharaan ketentraman dan ketertiban masyarakat	Indikator Program 1: Cakupan penegakan peraturan daerah yang tertangani	ISU PEMBANGUNAN KEBUDAYAAN DAN PARIWISATA DAERAH
			Sasaran 2: Menguatnya pendidikan karakter berbasis pendekatan keagamaan bagi siswa usia pendidikan	Indikator Sasaran 1 : Persentase siswa yang berpartisipasi aktif dalam pendidikan diniyah	Program 1: Program penyelenggaraan pendidikan wajib diniyah Kabupaten	Indikator Program 1: Persentase siswa yang berpartisipasi aktif dalam pendidikan diniyah	ISU PENINGKATAN KUALITAS PEMBANGUNAN PENDIDIKAN

Prioritas RKPD 2020	Misi dan Tujuan RPJMD	Indikator Kinerja (tujuan/ impact/)	Sasaran RPJMD	Indikator Sasaran RPJMD	Program Prioritas		Korelasi Program dengan Isu Strategis
					Program	Indikator Program	
			dasar				
MISI 3 : Mengembangkan wilayah ekonomi didukung dengan peningkatan infrastruktur, serta penguatan budaya dan kearifan lokal							
Pengembangan Wilayah Ekonomi yang Berkelanjutan	TUJUAN 1 : Terwujudnya percepatan pengembangan wilayah ekonomi agribisnis, industri dan pariwisata	Indikator Tujuan 1 : Laju Pertumbuhan Ekonomi	SASARAN 1 : Meningkatnya kualitas dan kuantitas infrastruktur jalan dan sumber daya air	Indikator Sasaran 1 : Persentase panjang jaringan jalan dalam kondisi Mantap	Program 1: Program Penanganan Jalan dan Jembatan	Indikator Program 1: Persentase tingkat kondisi jalan kabupaten/kota baik dan sedang	ISU PENINGKATAN KUALITAS DAN KUANTITAS INFRASTRUKTUR PUBLIK
				Indikator Sasaran 2 : Cakupan Ketersediaan Prasarana dan Fasilitas Perhubungan	Program 2: Program Pembangunan, Rehabilitasi dan Pemeliharaan Sarana Prasarana Perhubungan	Indikator Program 1: Persentase Ketersediaan Rambu-Rambu	ISU PENINGKATAN KUALITAS DAN KUANTITAS INFRASTRUKTUR PUBLIK
						Indikator Program 2: Persentase Ketersediaan Penerangan Jalan Umum	
Indikator Sasaran 3 : Rasio jaringan irigasi	Program 1: Program Pengembangan dan	Indikator Program 1: Panjang jaringan irigasi dalam	ISU PENINGKATAN KUALITAS DAN KUANTITAS				

Prioritas RKPD 2020	Misi dan Tujuan RPJMD	Indikator Kinerja (tujuan/ <i>impact</i> /)	Sasaran RPJMD	Indikator Sasaran RPJMD	Program Prioritas		Korelasi Program dengan Isu Strategis
					Program	Indikator Program	
					Pengelolaan Jaringan Irigasi, Rawa, dan Jaringan Pengairan	kondisi baik	INFRASTRUKTUR PUBLIK
			SASARAN 2 : Tersedianya sistem transportasi yang dapat mendukung mobilitas masyarakat	Indikator Sasaran 1 : Cakupan trayek angkutan umum	Program 1: Program Pelayanan Bidang Perhubungan, Pengawasan, Pengendalian dan Pengamanan Lalu Lintas Angkutan Jalan	Indikator Program 1: Jumlah Trayek Angkutan Umum	ISU PENINGKATAN KUALITAS DAN KUANTITAS INFRASTRUKTUR PUBLIK
		Indikator Sasaran 2 : rata-rata Peningkatan Penumpang Angkutan Umum		Indikator Program 2: Rata-rata Peningkatan Penumpang Angkutan Umum;			
				Indikator Program 3: Peningkatan jumlah KIR angkutan umum			
				Indikator Program 4: Persentase Satuan Ruas Parkir			

Prioritas RKPD 2020	Misi dan Tujuan RPJMD	Indikator Kinerja (tujuan/ impact/)	Sasaran RPJMD	Indikator Sasaran RPJMD	Program Prioritas		Korelasi Program dengan Isu Strategis
					Program	Indikator Program	
			SASARAN 3 : Meningkatnya pertumbuhan ekonomi melalui pengembangan agribisnis	Indikator Sasaran 1 : 1. Laju Pertumbuhan Sub Sektor Pertanian	Program 1: Program peningkatan produksi pertanian/pe rkebunan	Indikator Program 1: Jumlah produksi Tanaman Pangan	ISU PENGURANGAN KETIMPANGAN EKONOMI DAN PERLUASAN KESEMPATAN KERJA SERTA PENINGKATAN KUALITAS TENAGA KERJA
		a. Tanaman Pangan		Indikator Program 2: Jumlah produksi Hortikultura			
		b. Hortikultura		Indikator Program 3: Jumlah Produksi Perkebunan			
		c. Perkebunan		Program 2: Program Peningkatan Penerapan Teknologi Pertanian/Pe rkebunan	Indikator Program 1: Jumlah penambahan alat mesin pertanian	ISU PENGURANGAN KETIMPANGAN EKONOMI DAN PERLUASAN KESEMPATAN KERJA SERTA PENINGKATAN KUALITAS TENAGA KERJA	
				Indikator Program 2: Jumlah luas lahan pertanian yang dipertahankan Indeks Pertanaman (IP)			

Prioritas RKPd 2020	Misi dan Tujuan RPJMD	Indikator Kinerja (tujuan/ <i>impact</i> /)	Sasaran RPJMD	Indikator Sasaran RPJMD	Program Prioritas		Korelasi Program dengan Isu Strategis
					Program	Indikator Program	
						Indikator Program 3: Jumlah luas lahan pertanian yang ditingkatkan Indeks Pertanaman (IP)	
						Indikator Program 4: Jumlah penambahan panjang jalan pertanian	
					Program 3: Program Pengolahan dan Pemasaran hasil pertanian/pe rkebunan	Indikator Program 1: Jumlah Peningkatan Kelompok Tani Pengolah Hasil Pertanian	ISU PENGURANGAN KETIMPANGAN EKONOMI DAN PERLUASAN KESEMPATAN KERJA SERTA PENINGKATAN KUALITAS TENAGA KERJA
						Indikator Program 2: Jumlah dokumen kerjasama kemitraan usaha kelompok tani	
					Program 4:	Indikator	ISU

Prioritas RKPd 2020	Misi dan Tujuan RPJMD	Indikator Kinerja (tujuan/ impact/)	Sasaran RPJMD	Indikator Sasaran RPJMD	Program Prioritas		Korelasi Program dengan Isu Strategis
					Program	Indikator Program	
					Program Pemberdayaan Penyuluhan Pertanian/Perkebunan Lapangan	Program 1: Jumlah teknologi pertanian yang diadopsi petani	PENGURANGAN KETIMPANGAN EKONOMI DAN PERLUASAN KESEMPATAN KERJA SERTA PENINGKATAN KUALITAS TENAGA KERJA
						Indikator Program 2: Penumbuhan Kelompok Tani Baru	
						Indikator Program 3: Jumlah Peningkatan Kemampuan Kelas Kelompok Pelaksana Kegiatan Penyuluhan :	
						-Kelas Pemula (skor 0-250)	
						-Kelas Lanjut (skor 251-500)	
						-Kelas Madya (skor 501-750)	
						-Kelas Utama (skor 751-1000)	

Prioritas RKPd 2020	Misi dan Tujuan RPJMD	Indikator Kinerja (tujuan/ impact/)	Sasaran RPJMD	Indikator Sasaran RPJMD	Program Prioritas		Korelasi Program dengan Isu Strategis
					Program	Indikator Program	
				d. Peternakan	Program 5: Program Peningkatan Produksi hasil peternakan	Indikator Program 1: Jumlah populasi ternak	ISU PENGURANGAN KETIMPANGAN EKONOMI DAN PERLUASAN KESEMPATAN KERJA SERTA PENINGKATAN KUALITAS TENAGA KERJA
			2. Laju Pertumbuhan Sub Sektor Perikanan	1. Sapi potong			
				2. Sapi perah			
				3. Kambing			
				4. Domba			
				5. Ayam buras			
				6. Ayam ras petelur			
				7. Ayam ras pedaging			
				8. Itik			
				Jumlah Produksi			
				1. Daging	ISU PENGURANGAN KETIMPANGAN EKONOMI DAN PERLUASAN KESEMPATAN KERJA SERTA PENINGKATAN KUALITAS TENAGA KERJA		
				2. Telur			
				3. Susu			
				Program 6: Program peningkatan pengelolaan dan pemasaran hasil produksi peternakan	Indikator Program 1: Jumlah unit usaha pengolahan dan pemasaran yang terbina		

Prioritas RKPDP 2020	Misi dan Tujuan RPJMD	Indikator Kinerja (tujuan/ impact/)	Sasaran RPJMD	Indikator Sasaran RPJMD	Program Prioritas		Korelasi Program dengan Isu Strategis
					Program	Indikator Program	
					Program 7: Program Peningkatan Produksi Perikanan	Indikator Program 1: Jumlah produksi perikanan 1. Ikan Konsumsi 2. Ikan Hias 3. Benih Ikan	ISU PENGURANGAN KETIMPANGAN EKONOMI DAN PERLUASAN KESEMPATAN KERJA SERTA PENINGKATAN KUALITAS TENAGA KERJA
					Program 8: Program Peningkatan Pengolahan dan Pemasaran Produksi Perikanan	Indikator Program 1: Jumlah unit pengolahan dan unit pemasaran perikanan yang tercatat	ISU PENGURANGAN KETIMPANGAN EKONOMI DAN PERLUASAN KESEMPATAN KERJA SERTA PENINGKATAN KUALITAS TENAGA KERJA
			Sasaran 4 : Menjamin Ketahanan Pangan Daerah	Indikator Sasaran 1: Skor Pola Pangan Harapan	Program 1: Program Peningkatan Ketahanan Pangan Pertanian/Perkebunan	Indikator Program 1: Persentase Ketersediaan Pangan Utama Indikator Program 2: Persentase Ketersediaan energi dan	ISU PENGURANGAN KETIMPANGAN EKONOMI DAN PERLUASAN KESEMPATAN KERJA SERTA PENINGKATAN KUALITAS TENAGA KERJA

Prioritas RKPD 2020	Misi dan Tujuan RPJMD	Indikator Kinerja (tujuan/ impact/)	Sasaran RPJMD	Indikator Sasaran RPJMD	Program Prioritas		Korelasi Program dengan Isu Strategis
					Program	Indikator Program	
						protein per kapita Indikator Program 3: Persentase Pembinaan dan pengawasan keamanan pangan segar dan pangan olahan	
					Program 2: Program Peningkatan Kesehatan Masyarakat Veteriner	Indikator Program 1: Persentase jaminan keamanan Pangan Asal Hewan yang ASUH (Aman, Sehat, Utuh dan Halal)	ISU PENGURANGAN KETIMPANGAN EKONOMI DAN PERLUASAN KESEMPATAN KERJA SERTA PENINGKATAN KUALITAS TENAGA KERJA
			SASARAN 5 : Meningkatnya pelestarian budaya, cagar budaya, sejarah dan pengembangan destinasi wisata	Indikator Sasaran 1 : Jumlah kunjungan wisatawan	Program 1: Program Pengelolaan Kekayaan Budaya	Indikator Program 1: Jumlah objek pemajuan kebudayaan Daerah yang di lindungi, dikembangkan, dimanfaatkan	ISU PEMBANGUNAN KEBUDAYAAN DAN PARIWISATA DAERAH

Prioritas RKPd 2020	Misi dan Tujuan RPJMD	Indikator Kinerja (tujuan/ impact/)	Sasaran RPJMD	Indikator Sasaran RPJMD	Program Prioritas		Korelasi Program dengan Isu Strategis
					Program	Indikator Program	
			sebagai daya tarik pariwisata			dan dibina	
					Program 2: Program Pengembangan Kepariwisata	Indikator Program 1: Jumlah Destinasi Wisata yang dipromosikan	ISU PEMBANGUNAN KEBUDAYAAN DAN PARIWISATA DAERAH
						Indikator Program 1: Jumlah Destinasi Wisata yang dikembangkan	
			SASARAN 6 : Meningkatnya penanaman modal di Kabupaten Sumedang	Indikator Sasaran 1 : Jumlah nilai investasi di Sumedang	Program 1: Program Peningkatan Penanaman Modal Daerah	Indikator Program 1 : Persentase peningkatan jumlah investor	ISU PENGURANGAN KETIMPANGAN EKONOMI DAN PERLUASAN KESEMPATAN KERJA SERTA PENINGKATAN KUALITAS TENAGA KERJA
					Program 2: Program peningkatan promosi dan kemitraan penanaman	Indikator Program 1: Persentase kerjasama penanaman modal yang	ISU PENGURANGAN KETIMPANGAN EKONOMI DAN PERLUASAN KESEMPATAN

Prioritas RKPD 2020	Misi dan Tujuan RPJMD	Indikator Kinerja (tujuan/ impact/)	Sasaran RPJMD	Indikator Sasaran RPJMD	Program Prioritas		Korelasi Program dengan Isu Strategis
					Program	Indikator Program	
					modal	ditindaklanjuti	KERJA SERTA PENINGKATAN KUALITAS TENAGA KERJA
Pengembangan Wilayah Ekonomi yang Berkelanjutan	TUJUAN 2 : Terwujudnya wilayah ekonomi yang berkelanjutan	Indikator Tujuan 1: Indeks Kualitas Lingkungan Hidup	SASARAN 7 : Meningkatnya pengelolaan lingkungan hidup sesuai dengan prinsip-prinsip pembangunan berkelanjutan	Indikator Sasaran 1 : Persentase penanganan sampah	Program 2: Program Pengembangan Kinerja Pengelolaan Persampahan	Indikator Program 1: Timbulan sampah yang ditangani	WAJIB AMANAT KLHS RPJMD
		Indikator Tujuan 2: Indeks Risiko Bencana		Indikator Sasaran 2 : Persentase pengurangan sampah		Indikator Program 2: Indeks kepuasan masyarakat	
						Indikator Program 3: Persentase cakupan area pelayanan	
						Indikator Program 4: Persentase Operasionalisasi TPA/TPST/SPA di Kabupaten/kota	
						Indikator Program 5:	

Prioritas RKPD 2020	Misi dan Tujuan RPJMD	Indikator Kinerja (tujuan/ <i>impact</i> /)	Sasaran RPJMD	Indikator Sasaran RPJMD	Program Prioritas		Korelasi Program dengan Isu Strategis
					Program	Indikator Program	
						Persentase jumlah sampah yang berkurang melalui 3R dan sektor informal	
				Indikator Sasaran 3 : Indeks kualitas udara	Program 1: Program Pengendalian dan Perusakan Lingkungan Hidup	Indikator Program 1: Persentase Pembinaan dan Pengawasan terkait ketaatan penanggung jawab usaha dan/atau kegiatan yang diawasi ketaatannya terhadap izin lingkungan yang diterbitkan oleh Pemerintah Daerah kabupaten	WAJIB AMANAT KLHS RPJMD
				Indikator Sasaran 4 : Indeks Tutupan Lahan		Indikator Program 2: Persentase penyelesaian sengketa lingkungan hidup	

Prioritas RKPDP 2020	Misi dan Tujuan RPJMD	Indikator Kinerja (tujuan/ <i>impact</i> /)	Sasaran RPJMD	Indikator Sasaran RPJMD	Program Prioritas		Korelasi Program dengan Isu Strategis
					Program	Indikator Program	
				Indikator Sasaran 5 : Indeks kualitas air		Indikator Program 3: Akreditasi Laboratorium Lingkungan Hidup;	
						Indikator Program 4: Persentase pengujian kualitas air sungai	
						Indikator Program 5: Persentase kecukupan instrumen pengelolaan lingkungan	
						Indikator Program 6: Persentase masyarakat/kelompok masyarakat / lembaga yang berperan aktif dalam pengembangan kapasitas	

Prioritas RKPD 2020	Misi dan Tujuan RPJMD	Indikator Kinerja (tujuan/ <i>impact</i> /)	Sasaran RPJMD	Indikator Sasaran RPJMD	Program Prioritas		Korelasi Program dengan Isu Strategis
					Program	Indikator Program	
						lingkungan	
					Program 3 : Program Rehabilitasi dan Konservasi Sumber Daya Alam dan Lingkungan Hidup	Indikator Program 1: Persentase luas lahan berfungsi lindung untuk menjaga kelestarian keanekaragaman hayati	ISU PENINGKATAN KUALITAS DAN KUANTITAS INFRASTRUKTUR PUBLIK
						Indikator Program 2: Persentase mata air yang dilindungi	
				Indikator Sasaran 6 : Persentase RTH Terkelola	Program 4: Program Pengelolaan Ruang Terbuka Hijau (RTH)	Indikator Program 1: Persentase Luas RTH terkelola	ISU PENINGKATAN KUALITAS DAN KUANTITAS INFRASTRUKTUR PUBLIK
				Indikator Sasaran 7 : Persentase kesesuaian peruntukan lahan dengan tata ruang	Program 4: Program Penataan Ruang	Indikator Program 1: Persentase kesesuaian peruntukan lahan dengan rencana tata ruang wilayah	ISU PENINGKATAN KUALITAS DAN KUANTITAS INFRASTRUKTUR PUBLIK

Prioritas RKPDP 2020	Misi dan Tujuan RPJMD	Indikator Kinerja (tujuan/ impact/)	Sasaran RPJMD	Indikator Sasaran RPJMD	Program Prioritas		Korelasi Program dengan Isu Strategis
					Program	Indikator Program	
						Ruang Publik yang berubah peruntukannya	
				Indikator Sasaran 8 : Persentase Rumah Tangga Bersanitasi	Program 6: Program Penyediaan Sarana dan Pengelolaan Limbah Domestik	Indikator Program 1: Persentase Sanitasi yang terbangun	ISU PENINGKATAN KUALITAS DAN KUANTITAS INFRASTRUKTUR PUBLIK
				Indikator Sasaran 9 : Persentase Rumah Tangga berakses air minum	Program 5: Penyediaan dan Pengelolaan Air Baku	Indikator Program 1: Persentase Sarana Air Minum yang terbangun	ISU PENINGKATAN KUALITAS DAN KUANTITAS INFRASTRUKTUR PUBLIK
				Indikator Sasaran 10 : Rasio Rumah Layak Huni	Program 7: Program Penanganan dan Pengembangan Perumahan dan Kawasan Permukiman	Indikator Program 1: Persentase PSU di Lingkungan Perumahan/Perumahan Tradisional Indikator Program 2: Persentase Cakupan Ketersediaan Rumah Layak	ISU PENINGKATAN KUALITAS PERUMAHAN DAN PERMUKIMAN

Prioritas RKPD 2020	Misi dan Tujuan RPJMD	Indikator Kinerja (tujuan/ impact/)	Sasaran RPJMD	Indikator Sasaran RPJMD	Program Prioritas		Korelasi Program dengan Isu Strategis
					Program	Indikator Program	
						Huni Indikator Program 3: Persentase PSU di Lingkungan Kompleks Perumahan/Perumahan (Pengembang)	
					Program 3: Program pengembangan dan penataan wilayah	Indikator Program 1: Persentase Bangunan dan Lingkungan yang tertata Indikator Program 2: Persentase Bangunan yang tersertifikasi laik fungsi	ISU PENINGKATAN ANTISIPASI BENCANA
			SASARAN 2 : Pengurangan indeks resiko bencana	Indikator Sasaran 1 : Penurunan Indeks Risiko bencana	Program 1: Program Pencegahan Dini dan Penanggulangan Korban Bencana Alam	Indikator Program 1: Jumlah Desa/Kelurahan Rawan Bencana yang Mendapatkan Informasi Peringatan Dini	

Prioritas RKPD 2020	Misi dan Tujuan RPJMD	Indikator Kinerja (tujuan/ <i>impact</i> /)	Sasaran RPJMD	Indikator Sasaran RPJMD	Program Prioritas		Korelasi Program dengan Isu Strategis
					Program	Indikator Program	
						Bencana	
						Indikator Program 2: Jumlah Desa/Kelurahan Tangguh Bencana	
						Indikator Program 3: Persentase Kecepatan Respons Bencana Kurang dari 24 Jam	
						Indikator Program 4: Persentase Korban Bencana yang diberikan bantuan	
						Indikator Program 5: Persentase pemulihan pasca bencana yang berhasil direalisasikan	
MISI 4 : Menata birokrasi pemerintah yang responsif dan bertanggung jawab secara profesional dalam pelayanan masyarakat.							

Prioritas RKPD 2020	Misi dan Tujuan RPJMD	Indikator Kinerja (tujuan/ impact/)	Sasaran RPJMD	Indikator Sasaran RPJMD	Program Prioritas		Korelasi Program dengan Isu Strategis
					Program	Indikator Program	
Meningkatkan Profesionalisme Aparatur dan Peningkatan Pelayanan Publik	TUJUAN 1: Terwujudnya akuntabilitas kinerja dan reformasi birokrasi	Opini BPK	SASARAN 1: Meningkatnya kinerja keuangan daerah yang transparan dan akuntabel	Indikator Sasaran 1: Opini BPK	Program 1: Program Peningkatan dan Pengembangan Pengelolaan Keuangan Daerah	Indikator Program 1: Tingkat akurasi dokumen penganggaran	ISU REFORMASI BIROKRASI DAN TATA KELOLA PEMERINTAHAN
		Nilai AKIP Daerah		Indikator Sasaran 2: APBD Tepat Waktu		Indikator Program 2: Ketepatan Waktu Proses Penganggaran	
		Indeks Reformasi Birokrasi		Indikator Program 3: Cakupan dokumen pengajuan pembayaran yang sesuai dengan aturan			
				Indikator Program 4: Tingkat ketepatan waktu penyampaian LK OPD dan LKPD			
					Indikator Program 6: Keakuratan Penatausahaan Aset (Materealitas)		

Prioritas RKPD 2020	Misi dan Tujuan RPJMD	Indikator Kinerja (tujuan/ impact/)	Sasaran RPJMD	Indikator Sasaran RPJMD	Program Prioritas		Korelasi Program dengan Isu Strategis
					Program	Indikator Program	
				Indikator Sasaran 3: Persentase temuan penyimpangan terhadap APBD	Program 2: Program Penataan dan Peningkatan Sistem Pengawasan Internal dan Pengendalian Pelaksanaan	Indikator Program 1: Persentase penyelesaian tindak lanjut hasil pemeriksaan Inspektorat Kabupaten Sumedang	ISU REFORMASI BIROKRASI DAN TATA KELOLA PEMERINTAHAN
				Indikator Sasaran 4: Persentase Tindak Lanjut Hasil Pemeriksaan (TLHP) yang diselesaikan rekomendasi	Kebijakan KDH	Indikator Program 2: Jumlah temuan hasil pengawasan berdasarkan aspek pemeriksaan	
					Program 3: Program Peningkatan Profesionalisme Tenaga Pemeriksa dan Aparatur Pengawasan	Indikator Program 1: Persentase pegawai yang mengikuti pelatihan Indikator Program 2: Persentase elemen IACM yang terpenuhi	ISU REFORMASI BIROKRASI DAN TATA KELOLA PEMERINTAHAN
					Program 4:	Indikator	ISU REFORMASI

Prioritas RKPDP 2020	Misi dan Tujuan RPJMD	Indikator Kinerja (tujuan/ impact/)	Sasaran RPJMD	Indikator Sasaran RPJMD	Program Prioritas		Korelasi Program dengan Isu Strategis
					Program	Indikator Program	
					Program Penegakan Integritas	Program 1: Persentase Penilaian Zona integritas	BIROKRASI DAN TATA KELOLA PEMERINTAHAN
			SASARAN 2: Meningkatnya efektivitas, efisiensi dan akuntabilitas kinerja pemerintah daerah	Indikator Sasaran 1: Nilai AKIP Kabupaten	Program 1: Program Administrasi Pemerintahan dan Penataan Organisasi Pemerintah Daerah	Indikator Program 1: Persentase koordinasi penyelenggaraan pemerintah daerah Indikator Program 2: Persentase pelaporan penyelenggaraan pemda yang sesuai dan tepat waktu Indikator Program 3: Persentase peningkatan kualitas penyelenggaraan pemerintahan kecamatan dan kelurahan Indikator Program 4:	ISU REFORMASI BIROKRASI DAN TATA KELOLA PEMERINTAHAN

Prioritas RKPDP 2020	Misi dan Tujuan RPJMD	Indikator Kinerja (tujuan/ impact/)	Sasaran RPJMD	Indikator Sasaran RPJMD	Program Prioritas		Korelasi Program dengan Isu Strategis
					Program	Indikator Program	
						Persentase penegasan batas wilayah kecamatan dan kelurahan Indikator Program 5: Persentase tertib administrasi kewilayahan Indikator Program 6: Persentase kelembagaan sesuai dengan urusan dan kewenangannya Indikator Program 7: Nilai AKIP Kabupaten	
				Indikator Sasaran 2 : Nilai LPPD Kabupaten	Program 2 : Program Perencanaan , Pengendalian dan Evaluasi Pembangunan Daerah	Indikator Program 1: Persentase keselarasan program perencanaan pembangunan daerah	ISU REFORMASI BIROKRASI DAN TATA KELOLA PEMERINTAHAN

Prioritas RKPD 2020	Misi dan Tujuan RPJMD	Indikator Kinerja (tujuan/ impact/)	Sasaran RPJMD	Indikator Sasaran RPJMD	Program Prioritas		Korelasi Program dengan Isu Strategis
					Program	Indikator Program	
				Indikator Sasaran 3: Indeks Reformasi Birokrasi	Program 3: Program Penataan dan Peningkatan Sistem Pengawasan Internal dan Pengendalian Pelaksanaan Kebijakan KDH	Indikator Program 1: Persentase SAKIP Perangkat Daerah yang dievaluasi	ISU REFORMASI BIROKRASI DAN TATA KELOLA PEMERINTAHAN
			SASARAN 3 : Meningkatkan kualitas kinerja Aparatur Sipil Negara	Indikator Sasaran 1 : Indeks Profesionalitas ASN	Program 1: Program Pembinaan, Pengembangan dan Pengelolaan Manajemen Aparatur	Indikator Program 1: Persentase ASN yang memiliki nilai PPK PNS minimal baik Indikator Program 2: Persentase Penempatan Jabatan Eselon ASN sesuai Kualifikasi Indikator Program 3: Persentase penurunan pelanggaran	ISU REFORMASI BIROKRASI DAN TATA KELOLA PEMERINTAHAN

Prioritas RKPD 2020	Misi dan Tujuan RPJMD	Indikator Kinerja (tujuan/ <i>impact</i> /)	Sasaran RPJMD	Indikator Sasaran RPJMD	Program Prioritas		Korelasi Program dengan Isu Strategis
					Program	Indikator Program	
						disiplin PNS Indikator Program 4: Persentase pemetaan jabatan pelaksana sesuai kebutuhan	
				Indikator Sasaran 2: Indeks Sistem Merit ASN	Program 2: Program Pengembangan Kompetensi Aparatur	Indikator Program 1: Persentase ASN yang mengikuti Pengembangan Kompetensi Indikator Program 2: Persentase ASN yang mengikuti Uji Kompetensi	ISU REFORMASI BIROKRASI DAN TATA KELOLA PEMERINTAHAN
Meningkatkan Profesionalisme Aparatur dan Peningkatan Pelayanan Publik	TUJUAN 2: Terwujudnya pelayanan publik yang berkualitas	Indikator Tujuan 1 : Indeks Kepuasan Masyarakat Kabupaten	SASARAN 1: Meningkatnya kualitas pelayanan publik	Indikator Sasaran 1 : IKM bidang kependudukan Sasaran 2 :	Program 1: Program Administrasi Pemerintahan dan Penataan Organisasi Pemerintah Daerah	Indikator Program 1: Cakupan OPD yang sudah memiliki dan menerapkan SOP dan Standar Pelayanan	ISU REFORMASI BIROKRASI DAN TATA KELOLA PEMERINTAHAN

Prioritas RKPDP 2020	Misi dan Tujuan RPJMD	Indikator Kinerja (tujuan/ <i>impact</i> /)	Sasaran RPJMD	Indikator Sasaran RPJMD	Program Prioritas		Korelasi Program dengan Isu Strategis
					Program	Indikator Program	
				Indeks Kepuasan Masyarakat bidang perizinan		Indikator Program 2: Tingkat ketepatan dan kesesuaian penyampaian laporan OPD terkait Survei Kepuasan Masyarakat	
					Program 2: Program Peningkatan pelayanan perizinan	Indikator Program 1: Persentase izin yang terbit tepat waktu	ISU REFORMASI BIROKRASI DAN TATA KELOLA PEMERINTAHAN
					Program 3: Program Penataan Administrasi Kependudukan	Indikator Program 1: Persentase layanan yang sesuai standar manajemen mutu	ISU REFORMASI BIROKRASI DAN TATA KELOLA PEMERINTAHAN
					Program 4: Program Pelayanan Administrasi Kependudukan	Indikator Program 1: Cakupan Kepemilikan Dokumen Kependudukan Indikator Program 2:	ISU REFORMASI BIROKRASI DAN TATA KELOLA PEMERINTAHAN

Prioritas RKPD 2020	Misi dan Tujuan RPJMD	Indikator Kinerja (tujuan/ <i>impact</i> /)	Sasaran RPJMD	Indikator Sasaran RPJMD	Program Prioritas		Korelasi Program dengan Isu Strategis
					Program	Indikator Program	
						Cakupan Kepemilikan Dokumen Catatan Sipil	
						Indikator Program 3: Jumlah instansi yang menggunakan database kependudukan	
			SASARAN 2: Tersedianya sistem pelayanan terpadu yang didukung oleh IT	Indikator Sasaran 1 : Nilai SPBE	Program 1: Program Pengembangan Komunikasi, Informasi, Media Massa dan Pemanfaatan Teknologi Informasi	Indikator Program 1: Cakupan Komunikasi Informasi dan Meda Masa yang dikembangkan	ISU REFORMASI BIROKRASI DAN TATA KELOLA PEMERINTAHAN
						Indikator Program 2: Persentase Pembangunan Sistem Informasi Manajemen Perangkat Daerah	
						Indikator Program 1: Cakupan Akses Internet di	

Prioritas RKPDP 2020	Misi dan Tujuan RPJMD	Indikator Kinerja (tujuan/ impact/)	Sasaran RPJMD	Indikator Sasaran RPJMD	Program Prioritas		Korelasi Program dengan Isu Strategis
					Program	Indikator Program	
						Desa/Kelurahan	
MISI 5 : Mengembangkan sarana prasarana dan sistem perekonomian yang mendukung kreativitas dan inovasi masyarakat Kabupaten Sumedang							
Mengembangkan Kewirausahaan dan Memperluas Kesempatan Kerja	TUJUAN 1: Terwujudnya perekonomian Sumedang yang kreatif dan berdaya saing	Indikator Tujuan 1 : Pengeluaran Per Kapita	SASARAN 1: Meningkatnya kualitas sumberdaya manusia dari usaha mikro lokal	Indikator Sasaran 1: Cakupan pembinaan Pelaku Usaha perdagangan	Program 2: Program peningkatan efisiensi perdagangan dalam negeri	Indikator Program 1: Cakupan pelaku usaha perdagangan yang dibina	ISU PENGURANGAN KETIMPANGAN EKONOMI DAN PERLUASAN KESEMPATAN KERJA SERTA PENINGKATAN KUALITAS TENAGA KERJA
						Indikator Program 2: Jumlah Kawasan Pedagang Kaki Lima yang dibentuk	
				Indikator Sasaran 2: Cakupan peningkatan kualitas IKM	Program 1: Program pengembangan industri kecil dan menengah	Indikator Program 1: Peningkatan Jumlah IKM	
			SASARAN 2:	Indikator	Program 1:	Indikator	ISU

Prioritas RKPD 2020	Misi dan Tujuan RPJMD	Indikator Kinerja (tujuan/ impact/)	Sasaran RPJMD	Indikator Sasaran RPJMD	Program Prioritas		Korelasi Program dengan Isu Strategis
					Program	Indikator Program	
			Tersedianya fasilitas pendukung ekonomi masyarakat	Sasaran 1: Cakupan Koperasi aktif	Program Penumbuhan dan Penguatan Kelembagaan Koperasi	Program 1: Peningkatan Jumlah Koperasi Aktif	PENGURANGAN KETIMPANGAN EKONOMI DAN PERLUASAN KESEMPATAN KERJA SERTA PENINGKATAN KUALITAS TENAGA KERJA
					Program 2: Program pengembangan lembaga ekonomi pedesaan	Indikator Program 1: Persentase lembaga ekonomi pedesaan yang aktif	ISU PENGURANGAN KETIMPANGAN EKONOMI DAN PERLUASAN KESEMPATAN KERJA SERTA PENINGKATAN KUALITAS TENAGA KERJA
				Indikator Sasaran 2 : Jumlah pasar tradisional yang direvitalisasi	Program 3: Program pemberdayaan, penataan dan perlindungan pasar rakyat	Indikator Program 1: Jumlah pasar yang di revitalisasi	ISU PENGURANGAN KETIMPANGAN EKONOMI DAN PERLUASAN KESEMPATAN KERJA SERTA PENINGKATAN KUALITAS TENAGA KERJA

Prioritas RKPD 2020	Misi dan Tujuan RPJMD	Indikator Kinerja (tujuan/ impact/)	Sasaran RPJMD	Indikator Sasaran RPJMD	Program Prioritas		Korelasi Program dengan Isu Strategis
					Program	Indikator Program	
Mengembangkan Kewirausahaan dan Memperluas Kesempatan Kerja	Tujuan 2: Terwujudnya masyarakat Kabupaten Sumedang yang produktif	Indikator Tujuan 1 : Tingkat Pengangguran Terbuka	SASARAN 1 : Menciptakan wirausahawan dan tenaga kerja kompeten yang memenuhi kebutuhan pasar	Indikator Sasaran 1 : Tingkat Pengangguran Terbuka	Program 1: Program peningkatan kesempatan kerja	Indikator Program 1: cakupan tenaga kerja yang terdaftar yang ditempatkan	ISU PENGURANGAN KETIMPANGAN EKONOMI DAN PERLUASAN KESEMPATAN KERJA SERTA PENINGKATAN KUALITAS TENAGA KERJA
					Program 2: Program peningkatan kualitas dan produktivitas tenaga kerja	Indikator Program 1: Cakupan tenaga kerja yang bersertifikasi	ISU PENGURANGAN KETIMPANGAN EKONOMI DAN PERLUASAN KESEMPATAN KERJA SERTA PENINGKATAN KUALITAS TENAGA KERJA
				Indikator Sasaran 2 : Jumlah UMKM	Program 3: Pengembangan kewirausahaan dan keunggulan kompetitif usaha kecil menengah	Indikator Program 1: Jumlah UMKM	ISU PENGURANGAN KETIMPANGAN EKONOMI DAN PERLUASAN KESEMPATAN KERJA SERTA PENINGKATAN KUALITAS TENAGA KERJA

Prioritas RKPD 2020	Misi dan Tujuan RPJMD	Indikator Kinerja (tujuan/ <i>impact</i> /)	Sasaran RPJMD	Indikator Sasaran RPJMD	Program Prioritas		Korelasi Program dengan Isu Strategis
					Program	Indikator Program	
					Program 4: Program Pengembangan Sistem Pendukung Usaha bagi Usaha Mikro Kecil Menengah	Indikator Program 1: Jumlah UMKM yang mendapat Saprass	ISU PENGURANGAN KETIMPANGAN EKONOMI DAN PERLUASAN KESEMPATAN KERJA SERTA PENINGKATAN KUALITAS TENAGA KERJA
					Program 4: Program Pengembangan Ekonomi Kreatif	Indikator Program 1: Jumlah Sektor Ekonomi Kreatif yang dikembangkan	ISU PENGURANGAN KETIMPANGAN EKONOMI DAN PERLUASAN KESEMPATAN KERJA SERTA PENINGKATAN KUALITAS TENAGA KERJA

4.2.7 Keselarasan Program dengan Pokok Pikiran DPRD

Dalam mengimplementasikan pendekatan partisipatif dalam penyusunan RKPD Kabupaten Sumedang Tahun 2020 dilakukan proses penelaahan pokok-pokok pikiran DPRD. Penelaahan pokok-pokok pikiran DPRD merupakan kajian permasalahan pembangunan daerah yang diperoleh dari DPRD berdasarkan risalah rapat dengar pendapat dan/atau rapat hasil penyerapan aspirasi melalui reses. Pokok-pokok pikiran DPRD memuat pandangan dan pertimbangan DPRD mengenai arah prioritas pembangunan serta rumusan usulan kebutuhan program/kegiatan yang bersumber dari hasil penelaahan pokok-pokok pikiran DPRD sebagai masukan dalam perumusan kebutuhan program dan kegiatan pada tahun rencana berdasarkan prioritas pembangunan daerah, hal ini sejalan dengan Peraturan Pemerintah No. 16 Tahun 2010 Tentang Pedoman Penyusunan Peraturan Dewan Perwakilan Rakyat Daerah Tentang Tata Tertib Dewan Perwakilan Rakyat Daerah Pasal 55.

Dalam penyusunan RKPD pokok-pokok pikiran DPRD diselaraskan dengan prioritas dan sasaran pembangunan serta ketersediaan kapasitas riil anggaran oleh BAPPPEDA dengan berkoordinasi dengan Perangkat Daerah terkait. Dalam konteks ini, disajikan sample sinkronisasi antara Prioritas Pembangunan Tahun 2020 dan Program - Program Hasil Telaahan Pokok-pokok Pikiran DPRD dapat dilihat pada Tabel 4.6. Lebih lanjut uraian lengkap hasil telaahan Pokok-pokok Pikiran DPRD tercantum dalam Bab 5 dalam Tabel 5.1.

Tabel 4.6

Keselarasan Program dengan Pokok Pikiran DPRD

Pokok Pikiran DPRD	Program	Kegiatan	Perangkat Daerah Penanggungjawab
<ul style="list-style-type: none"> • <i>Pengaspalan Jalan Lingkungan blok Lio Rt.02 dan 03 Rw. 06 Kelurahan Cipameungpeuk Kecamatan Sumedang Selatan</i> • <i>003. Pengaspalan Jalan Lingkungan Komplek Darangdan Anyar Blok 3 Rt.01 rw.08 Kelurahan Kota Kulon Kecamatan Sumedang Selatan</i> 	Program Penanganan dan Pengembangan Perumahan dan Kawasan Permukiman	Peningkatan Jalan Lingkungan di Kelurahan	Dinas Perumahan, Kawasan Permukiman Dan Pertanahan
<ul style="list-style-type: none"> • <i>001. Pengaspalan Jalan Lingkungan blok Lio Rt.02 dan 03 Rw. 06 Kelurahan Cipameungpeuk Kecamatan Sumedang Selatan</i> 		Pembangunan Jalan Lingkungan di Kelurahan	
<ul style="list-style-type: none"> • <i>Pembangunan Kantor KUBE Pusaka Tani Mukti Desa Cisempur Kecamatan Jatinangor</i> • <i>Pembangunan Gedung Bumdes Desa Jatimukti Kecamatan Jatinangor</i> 		Perbaikan dan Peningkatan Prasarana dan Sarana Utilitas (PSU) Permukiman di Wilayah Relokasi	
<ul style="list-style-type: none"> • <i>Rabat Beton Tajur - Sompok Desa Cipancar Sumedang Selatan</i> • <i>Peningkatan Jalan Cijolang Sumedang Selatan</i> • <i>Hotmik jalan Cikoneng - Tenjolaya Segmen</i> 	Program Penanganan Jalan dan Jembatan	Peningkatan Ruas Jalan Kabupaten	Dinas Pekerjaan Umum Dan Penataan Ruang

Pokok Pikiran DPRD	Program	Kegiatan	Perangkat Daerah Penanggungjawab
<p><i>Cimuruy Desa Gunasari Sumedang Selatan</i></p> <ul style="list-style-type: none"> • <i>Peningkatan Ruas Jalan Tajur - Sompok Desa Cipancar Sumedang Selatan</i> 			
<ul style="list-style-type: none"> • <i>Pemeliharaan ruas jalan kandang-sukajadi kecamatan sumedang utara</i> • <i>001. Peningkatan Ruas Jalan Jatihurip - Cimalaka Segmen Trunamanggala Kecamatan Cimalaka</i> 		Pemeliharaan Periodik/Berkala Ruas Jalan Kabupaten	
<ul style="list-style-type: none"> • <i>Rabat Beton Tanjungmulya - Boros Kecamatan Tanjungkerta</i> • <i>Pembangunan Jalan Lintas Kecamatan Desa Sukamantri Tanjungkerta</i> • <i>Pelebaran Jalan Warungkidul-Liunggunung Kecamatan Tanjungkerta</i> • <i>Peningkatan Jembatan Sukasari - Cipicung Kecamatan Tanjungkerta</i> • <i>Peningkatan Jembatan Cigalumpit Desa Kertamekar Kecamatan Tanjungkerta</i> 		Pemeliharaan Rutin Ruas Jalan Kabupaten	
<ul style="list-style-type: none"> • <i>Peningkatan Irigasi Dawuan Dangdeur - Cijeungjing Sumedang Selatan</i> • <i>Peningkatan Irigasi Cipongporang Desa Sukagalih Sumedang Selatan</i> • <i>Pembangunan Irigasi Tanah Carik Desa Citengah Sumedang Selatan</i> • <i>Peningkatan jaringan irigasi DI</i> 	Program Pengembangan dan Pengelolaan Jaringan Irigasi, Rawa, dan Jaringan Pengairan	Peningkatan Jaringan Irigasi Kabupaten	Dinas Pekerjaan Umum Dan Penataan Ruang

Pokok Pikiran DPRD	Program	Kegiatan	Perangkat Daerah Penanggungjawab
<p><i>Cikole blok Cijeruk Desa Kebonjati Kecamatan Sumedang Utara</i></p> <ul style="list-style-type: none"> • <i>Peningkatan Irigasi Cileuleuy - Cipeles Sumedang Selatan</i> • <i>Pembangunan Irigasi Cipicung Sumedang Selatan</i> • <i>Peningkatan Jaringan Irigasi DI. Ciwaru Blok Nyangegeng Kecamatan Sumedang Utara</i> • <i>Peningkatan Jaringan Irigasi DI. Kalapadua Blok Kalapadua Desa Margamukti Kecamatan Sumedang Utara</i> • <i>Peningkatan Jaringan Irigasi DI. Cilimus Blok Babakanpeundeuy Pasir Cikur Desa Margamukti Kecamatan Sumedang Utara</i> • <i>Peningkatan Jaringan Irigasi DI. Legok I Desa Sirnamulya Kecamatan Sumedang Utara</i> • <i>Peningkatan Jaringan irigasi DI. Santiong Blok Cinanggala Desa Jatimulya Kecamatan Sumedang Utara</i> • <i>Peningkatan saluran Irigasi Ciwilah Dusun I Desa Kadakajaya Kecamatan Tanjungsari</i> • <i>Peningkatan Irigasi Heulang Tanjung I dan II Desa Gudang Kecamatan Tanjungsari</i> • <i>Peningkatan TPT Irigasi Cisitu IV Desa Margaluyu Kecamatan Tanjungsari</i> • <i>Perbaikan Irigasi Ranjeng II Desa Margajaya</i> 			

Pokok Pikiran DPRD	Program	Kegiatan	Perangkat Daerah Penanggungjawab
<p><i>Kecamatan Tanjungsari</i></p> <ul style="list-style-type: none"> • <i>Pembangunan Jaringan Irigasi Blok Ciojar Desa Nagarawangi Kecamatan Rancakalong</i> • <i>Pembangunan Jaringan Irigasi DI Induk Blok Hilir Desa Naluk Kecamatan Cimalaka</i> • <i>Keermir DI.Cipasir I Segmen Desa Hegarmanah Kecamatan Jatinangor</i> • <i>Peningkatan Irigasi Cijati DesaHegarmanah Kecamatan Jatinangor</i> • <i>Penanganan Sungai Cikeruh Blok Desa Sayang Kecamatan Jatinangor</i> • <i>Peningkatan Irigasi Narongtong Desa Cilayung Kecamatan Jatinangor</i> • <i>Perbaikan Irigasi Cikeuyeup, Segmen Cikeyeup Kecamatan Jatinangor</i> • <i>Peningkatan saluran irigasi bebedahan-cikaso segmen desa paseh kidul Kecamatan Paseh</i> • <i>Peningkatan Saluran Cikaso Segmen Desa Legok Kidul Kecamatan Paseh</i> • <i>Peningkatan Saluran Irigasi Blok Elos Kecamatan Paseh</i> • <i>Peningkatan irigasi cimarela Desa Conggeang Kulon Kecamatan Conggeang</i> • <i>Peningkatan irigasi cimarela Desa Conggeang Wretan Kecamatan Conggeang</i> 			

Pokok Pikiran DPRD	Program	Kegiatan	Perangkat Daerah Penanggungjawab
<ul style="list-style-type: none"> • Peningkatan saluran irigasi gunung julang Desa Cipamekar Kecamatan Conggeang • Peningkatan saluran irigasi Sawah Legok Desa Cipamekar Kecamatan Conggeang • Pembangunan Irigasi blok Situ Desa Gendereh Kecamatan Buahdua • Pembangunan Irigasi Cijurey Desa Gendereh Kecamatan Buahdua • Pembangunan Irigasi Karasak-Gebang Desa Gendereh Kecamatan Buahdua • Pembangunan Irigasi Bebedahan Desa Panyindangan Kecamatan Buahdua • Peningkatan Saluran Irigasi Blok Kulahan Desa Cilangkap Kecamatan Buahdua • Pembangunan Saluran Irigasi Cigirang Desa Cilangkap Kecamatan Buahdua • Pembangunan Irigasi Cilogang Desa Bojongloa Kecamatan Buahdua • Peningkatan Sarana Air Bersih Desa Bojongloa Kecamatan Buahdua 			
<ul style="list-style-type: none"> • Pembangunan TPT Irigasi Linggar Kulon Segmen Desa Cintamulya Kecamatan Jatinangor 		Rehabilitasi Jaringan Irigasi Pertanian Tembakau	
<ul style="list-style-type: none"> • Rehabilitasi Jaringan Irigasi DI. Cinapeul Desa Mulyasari Kecamatan Sumedang Utara • Rehabilitasi Jaringan Irigasi DI. Legok I Desa 		Rehabilitasi Jaringan Irigasi	

Pokok Pikiran DPRD	Program	Kegiatan	Perangkat Daerah Penanggungjawab
<p><i>Mulyasari Kecamatan Sumedang Utara</i></p> <ul style="list-style-type: none"> • <i>Pembangunan TPT Jalan Irigasi Klenteng Desa Cipanas Kecamatan Tanjungkerta</i> • <i>Pembangunan Saluran Irigasi Cilemok Desa Kertaharja Kecamatan Tanjungkerta</i> • <i>Pembangunan Saluran Irigasi Saluran Astana Desa Boros Kecamatan Tanjungkerta</i> • <i>Pembangunan Irigasi saluran Kopeng Desa Boros Kecamatan Tanjungkerta</i> • <i>Pembangunan Irigasi saluran Bandara Desa Boros Kecamatan Tanjungkerta</i> • <i>Pembangunan Irigasi saluran Cileuweung Desa Boros Kecamatan Tanjungkerta</i> • <i>Pembangunan Saluran Irigasi Ciseupan Desa Boros Kecamatan Tanjungkerta</i> • <i>Rehabilitasi Jaringan Irigasi (Sawah Kalapa) Desa Nyalindung Kecamatan Cimalaka</i> • <i>Rehabilitasi Jaringan Irigasi (Ciresik - Larangan) Kecamatan Cimalaka</i> • <i>Rehabilitasi Jaringan Irigasi (Cibitung) Desa Cikole Kecamatan Cimalaka</i> • <i>Rehabilitasi Jaringan Irigasi (Parabon) Desa Cibeureum Wetan Kecamatan Cimalaka</i> • <i>Rehabilitasi Jaringan Irigasi (Nane) Desa Cibeureum Wetan Kecamatan Cimalaka</i> • <i>Rehabilitasi Jaringan Irigasi (Ciereng/ Sawah</i> 			

Pokok Pikiran DPRD	Program	Kegiatan	Perangkat Daerah Penanggungjawab
<p><i>Kadu) Desa Padasari Kecamatan Cimalaka</i></p> <ul style="list-style-type: none"> • <i>Rehabilitasi Jaringan Irigasi (Sawah Parigi) Desa Padasari Kecamatan Cimalaka</i> • <i>Rehabilitasi Jaringan Irigasi (Blok Kunci) Desa Padasari Kecamatan Cimalaka</i> • <i>Rehabilitasi Jaringan Irigasi (Sawah Cireme) Desa Padasari Kecamatan Cimalaka</i> • <i>Rehabilitasi Jaringan Irigasi (Ciojar) Desa Padasari Kecamatan Cimalaka</i> • <i>Rehabilitasi Jembatan (Jembatan Cikole) Desa Cimuja Kecamatan Cimalaka</i> • <i>Rehabilitasi Jembatan (Jembatan Pasanggrahan) Desa Cimuja Kecamatan Cimalaka</i> • <i>Rehabilitasi Jembatan (Jembatan Leuwi Muja) Desa Cimuja Kecamatan Cimalaka</i> • <i>Peningkatan Irigasi Ranjeng Desa Gunungmanik Kecamatan Tanjungsari</i> • <i>Perbaikan Irigasi (DI) Sirah Cai Desa Cisempur Kecamatan Jatinangor</i> • <i>Perbaikan Irigasi Cibeber Desa Jatimukti Kecamatan Jatinangor</i> • <i>Perbaikan Irigasi Cipasir 3 Segmen Desa Jatiroke Kecamatan Jatinangor</i> • <i>Rehabilitasi Saluran air cikaso segmen desa haurkuning Kecamatan Paseh</i> 			

Pokok Pikiran DPRD	Program	Kegiatan	Perangkat Daerah Penanggungjawab
<ul style="list-style-type: none"> • <i>Rehabilitasi Saluran Irigasi Blok Cinangka Kecamatan Paseh</i> 			
<ul style="list-style-type: none"> • <i>Peningkatan Ruas Jalan Sumedang - Baginda Sumedang Selatan</i> • <i>Peningkatan Ruas Jalan Sukagalih - Baginda Sumedang Selatan</i> • <i>Peningkatan Ruas Jalan Cikoneng - Tenjolaya Sumedang Selatan</i> • <i>Peningkatan Irigasi Cipongporang Desa Sukagalih Sumedang Selatan</i> • <i>Peningkatan Ruas Jalan Sumedang - Baginda Sumedang Selatan</i> • <i>Rabat Beton Jalan Lebakmaja-Sukarapih Kecamatan Tanjungsari</i> • <i>Perbaiki Drainase Jalan Cikuda Nanggerang Segmen Desa Cileles Kecamatan Jatinangor</i> • <i>Perbaiki Irigasi Sunter Desa Cileles Kecamatan Jatinangor</i> • <i>Peningkatan Jalan Nyalindung-Sidaraja Kecamatan Paseh</i> • <i>Peningkatan Ruas Jalan Jelegong Landeuh - Haurkuning Tonggoh Kecamatan Paseh</i> • <i>Peningkatan Ruas Jalan Legok-Conggeang Segmen Dsa Legok Kaler Kecamatan Paseh</i> • <i>Peningkatan Ruas Jalan Mayor Hadi</i> 	Program Penanganan Jalan dan Jembatan	Peningkatan Ruas Jalan Kabupaten	Dinas Pekerjaan Umum Dan Penataan Ruang

Pokok Pikiran DPRD	Program	Kegiatan	Perangkat Daerah Penanggungjawab
<p><i>Kecamatan Paseh</i></p> <ul style="list-style-type: none"> • <i>Peningkatan Ruas Jalan Legok-Sukatali Kecamatan Paseh</i> • <i>Peningkatan Ruas Jalan Bongkok-Sidaraja Kecamatan Paseh</i> • <i>Peningkatan Jembatan Legok-Conggeang Segmen Desa Legok Kaler Kecamatan Paseh</i> • <i>Peningkatan ruas jalan sasakdua-parugpug Kecamatan Paseh</i> • <i>Rabat beton tanjakan Cibogo Desa Babakan Asem Kecamatan Conggeang</i> • <i>Peningkatan ruas jalan Babakan asem-Neglasari Desa Babakan Asem Kecamatan Conggeang</i> • <i>Peningkatan ruas jalan Hambawang-Cipelang Desa Padaasih Kecamatan Conggeang</i> 			
<ul style="list-style-type: none"> • <i>Pembangunan Drainase Sukagalih - Baginda Sumedang Selatan</i> • <i>Kirmir Jalan Kabupaten Sumedang - Baginda Sumedang Selatan</i> • <i>Pembangunan Drainase Cikoneng - Tenjolaya Sumedang Selatan</i> • <i>Pembangunan Saluran Drainase, TPT dan Gorong-gorong Ruas Blok Jatisari Kecamatan Tanjungsari</i> 		<p>Penanganan Saluran Drainase, TPT dan Gorong-gorong Ruas Jalan Kabupaten</p>	

Pokok Pikiran DPRD	Program	Kegiatan	Perangkat Daerah Penanggungjawab
<ul style="list-style-type: none"> • <i>Pembangunan Drainase Jalan PLN-Warungkawat (Segmen Tanjungsari) Kecamatan Tanjungsari</i> • <i>Pembangunan Drainase Jln. Pagaden - Cibogo (Segmen Cikandang Pagaden) Desa Raharja Kecamatan Tanjungsari</i> • <i>Pembangunan Saluran Drainase, TPT dan Gorong-gorong Blok Cijambu Kecamatan Tanjungsari</i> • <i>Pembangunan Saluran Drainase, TPT dan Gorong-gorong Blok Kadakajaya Kecamatan Tanjungsari</i> • <i>Pembangunan drainase dan TPT Ruas Jalan Pagaden-Cibogo (Segmen Cileutik-Sadang) Kecamatan Tanjungsari</i> • <i>Pembangunan TPT Jln. Tanjungsari-Haurng ombong (Segmen Simagalih) Kecamatan Tanjungsari</i> • <i>Pembangunan TPT Saluran Pembuangan Cipasir-Cikuda Desa Hegarmanah Kecamatan Jatinangor</i> • <i>Perbaikan Drainase Jalan Jaya Laras Segmen Desa Cibeusi Kecamatan Jatinangor</i> • <i>Perbaikan Drainase dan TPT Ruas Jalan Letnan Udju Desa Cintamulya Kecamatan Jatinangor</i> 			

Pokok Pikiran DPRD	Program	Kegiatan	Perangkat Daerah Penanggungjawab
<ul style="list-style-type: none"> • <i>Perbaikan Drainase Jalan Cikuda Nangerang Segmen Desa Cileles Kecamatan Jatinangor</i> • <i>Pembangunan TPT Irigasi Bojong Cinumbang Desa Cilayung Kecamatan Jatinangor</i> • <i>Perbaikan Drainase Ruas Jalan Cikuda - Cisempur Segmen Desa Jatiroke Kecamatan Jatinangor</i> • <i>Perbaikan Drainase Jalan Jayalaras Segmen Desa Cipacing Kecamatan Jatinangor</i> • <i>Pembangunan TPT Sungai Cikeruh Desa Cikeruh Kecamatan Jatinangor</i> • <i>Pengerukan Sungai Desa Cikeruh Kecamatan Jatinangor</i> • <i>Pembuatan Drainase dan Gorong-gorong Jl. Kol. Ahmad Syam Desa Sayang Kecamatan Jatinangor</i> • <i>Rehabilitasi Drainase Ruas Jalan Jatimukti-Cintamulya Kecamatan Jatinangor</i> • <i>Rehabilitasi Drainase Ruas Jalan Cikuda-Cisempur Segmen Desa Jatimukti Kecamatan Jatinangor</i> • <i>Pembangunan Drainase solokan Cibogo Desa Babakan Asem Kecamatan Conggeang</i> • <i>Lanjutan Pembuatan TPT/Kirmir ruas Jalan Cikeresek-Cigalagah Desa Cibubuan</i> 			

Pokok Pikiran DPRD	Program	Kegiatan	Perangkat Daerah Penanggungjawab
<i>Kecamatan Conggeang</i>			
<ul style="list-style-type: none"> • <i>Pembangunan TPT jalan Cipadung - Cigarukgak Desa Kertamekar Kecamatan Tanjungkerta</i> • <i>Pembangunan Drainase Jalan Cipadung - Cigarukgak segmen Cihaur Desa Kertaharja Kecamatan Tanjungkerta</i> 			
<ul style="list-style-type: none"> • <i>Pembangunan TPT dan</i> • <i>Drainase Ruas Jalan Sumedang-Sindang taman Kecamatan Sumedang Utara</i> • <i>Pembangunan TPT Sungai Cikeruh Segmen Desa Mekargalih Kecamatan Jatinangor</i> • <i>Pembangunan TPT Sungai Mekargalih - Rancaekek Desa Mekargalih Kecamatan Jatinangor</i> • <i>Pembuatan Drainase Batas Desa, Desa Sayang Kecamatan Jatinangor</i> 			
<ul style="list-style-type: none"> • <i>Peningkatan Ruas Jalan Cikondang-Kareumbi</i> • <i>Kecamatan Sumedang Selatan</i> • <i>Peningkatan jalan cipameungpeuk - kebon sereuh Sumedang Selatan</i> 	Program Penanganan Jalan dan Jembatan	Peningkatan Ruas Jalan Kabupaten	Dinas Pekerjaan Umum Dan Penataan Ruang
<ul style="list-style-type: none"> • <i>Hotmik jalan Cikoneng - Tenjolaya Segmen Suradinata Desa Gunasari Sumedang Selatan</i> • <i>Peningkatan Jalan Gunung Puyuh -</i> 			

Pokok Pikiran DPRD	Program	Kegiatan	Perangkat Daerah Penanggungjawab
<p><i>Nangorak Sawah Lega Desa Margamekar Sumedang Selatan</i></p> <ul style="list-style-type: none"> • <i>Pembangunan Trotoar Jalan Gunung Puyuh - Margamekar Desa Sukajaya Sumedang Selatan</i> • <i>Peningkatan Jalan Rancamaya - Nangtung Kecamatan Sumedang Selatan</i> • <i>Peningkatan Ruas Jalan Cikondang - Kareumbi dan Ciheurang Kareumbi Margapala dan Cilayung Kecamatan Sumedang Selatan</i> • <i>Peningkatan jalan Ciranggon - Anjung Kecamatan Sumedang Selatan</i> • <i>Peningkatan jalan Ciherang - Kareumbi Kecamatan Sumedang Selatan</i> • <i>Peningkatan Jalan Cikuda - Cisempur (Warung Cina) Segmen Desa Cisempur Kecamatan Jatinangor</i> • <i>Peningkatan Jalan Caringin - Lio dan Penetrasi Segmen Desa Sayang Kecamatan Jatinangor</i> 			
<ul style="list-style-type: none"> • <i>Peningkatan Ruas Jalan Ruas Jalan Tolengas-Darmawangsi Kecamatan Tomo</i> • <i>Pembangunan Jalan/ Jembatan Baru Jembatan Cisaar Wadon pada Ruas Jalan Tolengas - Darmawangsi Kecamatan Tomo</i> 		Pembangunan Ruas Jalan dan Jembatan	

Pokok Pikiran DPRD	Program	Kegiatan	Perangkat Daerah Penanggungjawab
<ul style="list-style-type: none"> • <i>Rehabilitasi Jembatan Kopo Ruas Jalan Tolengas - Darmawangsi Kecamatan Tomo</i> • <i>Rehabilitasi Jembatan Cibengkung I Desa Jembarwangi Kecamatan Tomo</i> • <i>Pembangunan Jalan/ Jembatan Baru (Jembatan Cisaar Lanang pada Ruas Jalan Darmawangsi-Jembarwangi) Desa Jembarwangi Kecamatan Tomo</i> 			
<ul style="list-style-type: none"> • <i>Pengadaan dan Pemasangan PJU di Kabupaten Sumedang</i> 	Program Pembangunan, Rehabilitasi dan Pemeliharaan Sarana Prasarana Perhubungan	Penyusunan Master Plan PJU dan PJK Kawasan Perkotaan dan Non Perkotaan	Dinas Perhubungan
<ul style="list-style-type: none"> • <i>Penyuluhan Bahaya Narkoba dan HIV AIDS di Kabupaten Sumedang</i> • <i>Penyusunan Data Base Kepemudaan di Kabupaten Sumedang</i> 	Program Peningkatan Peran Serta Kepemudaan	Penyuluhan Bahaya Narkoba dan HIV/AIDS	Dinas Pariwisata, Kebudayaan, Kepemudaan Dan Olahraga
<ul style="list-style-type: none"> • <i>Perbaikan dan Penataan Lapangan Citalaga Desa Jatimukti Kecamatan Jatinangor</i> 		Pengelolaan Sarana dan Prasarana Kepemudaan	

Pokok Pikiran DPRD	Program	Kegiatan	Perangkat Daerah Penanggungjawab
<ul style="list-style-type: none"> • <i>Peningkatan Ruas Jalan Pasirbiru-Mulyasari Segmen Ds. Sirnamulya Desa Sirnamulya Kecamatan Sumedang Utara</i> • <i>Peningkatan ruas jalan Bojongjati-Galudra Segmen Sukakerta Desa Kebonjati Kecamatan Sumedang Utara</i> • <i>Peningkatan ruas jalan Jatihurip-Kebonjati Segmen Bojongjati Kecamatan Sumedang Utara</i> • <i>Peningkatan jalan Jatihurip Segmen Sukamulya-Perum Kecamatan Sumedang Utara</i> • <i>Pembangunan TPT dan Drainase RuasJalan Jatimulya-Citimun Segmen Bojonginong Kecamatan Sumedang Utara</i> • <i>Peningkatan jalan Darangdan-Padasuka Segmen Padasuka Kecamatan Sumedang Utara</i> 	Program Penanganan Jalan dan Jembatan	Peningkatan Ruas Jalan Kabupaten	Dinas Pekerjaan Umum Dan Penataan Ruang
<ul style="list-style-type: none"> • <i>Pembangunan TPT Sungai Cipeles RT.01/RW.06 Kelurahan Situ Kecamatan Sumedang Utara</i> • <i>Pembangunan TPT Sungai Cipeles Blok Talun Kelurahan Talun Kecamatan Sumedang Utara</i> 	Program Pengendalian Banjir	Pembangunan Turap/Talud/Bronjong Sungai Kabupaten Sumedang	Dinas Pekerjaan Umum Dan Penataan Ruang
• <i>Penataan Halaman Jenjang SD Negeri</i>	Program Wajib Belajar	Penataan Halaman Jenjang SD	Dinas Pendidikan

Pokok Pikiran DPRD	Program	Kegiatan	Perangkat Daerah Penanggungjawab
<i>Pamarisen Desa Mekarjaya Kecamatan Sumedang Utara</i>	Pendidikan Dasar Sembilan Tahun		
<ul style="list-style-type: none"> • <i>Pembangunan Sarana dan Prasarana Air Bersih beserta Kelengkapannya Blok Lapang Tamansari Binong Rt.02/09 Desa Cipanas Kecamatan Tanjungkerta</i> • <i>Pembangunan sarana dan prasarana air bersih beserta kelengkapannya Desa Hegarmanah Kecamatan Jatinangor</i> • <i>Pembangunan Sarana dan Prasarana beserta kelengkapannya Desa Cisempur Kecamatan Jatinangor</i> 	Program Penyediaan dan Pengelolaan Air Baku	Pembangunan Sarana dan Prasarana Air Bersih	Dinas Perumahan, Kawasan Permukiman Dan Pertanahan

Pokok Pikiran DPRD	Program	Kegiatan	Perangkat Daerah Penanggungjawab
<ul style="list-style-type: none"> • <i>Pengembangan Ternak Domba Kelompok Ternak Mekar Rahayu Rt.02 Rw.06 Desa Nyalindung Kecamatan Cimilaka</i> • <i>Pengembangan Sapi Pedaging Kelompok Ternak Sindang Warga Dusun Sindang Desa Rancakalong Kecamatan Rancakalong</i> 	Program Peningkatan Produksi Hasil Peternakan	Pengembangan Usaha Aneka Ternak	Dinas Perikanan Dan Peternakan
<i>Dan Seterusnya..... (lebih rinci dapat dilihat dalam Bab V Tabel 5.1)</i>			



RKPD

Rencana Kerja Pemerintah Daerah
Tahun 2020

Tema :

**“ Meningkatkan Profesionalisme Aparatur
Untuk Menciptakan Pelayanan Dasar Prima
Dengan Orientasi Pada Peningkatan Pembangunan
SDM, Infrastruktur, Dan Pertumbuhan Ekonomi ”**

**Buku:
2/2**

**PEMERINTAH KABUPATEN SUMEDANG
TAHUN 2019**



Insun medal



BAB V

RENCANA KERJA DAN PENDANAAN DAERAH

Rencana Kerja dan Pendanaan untuk Program Kegiatan Prioritas Daerah Tahun 2020 merupakan pelaksanaan tahun kedua RPJMD Kabupaten Sumedang Tahun 2018-2023. Prioritas Program dan Kegiatan yang tertuang dalam RKPD ini dilaksanakan secara terpadu berdasarkan urusan/kewenangan baik Urusan Wajib, Urusan Pilihan, fungsi penunjang urusan, pendukung, urusan kesatuan bangsa dan politik serta kewilayahan dengan dukungan pendanaan masih bersifat indikatif. Prioritas Program dan Kegiatan ini selanjutnya menjadi pedoman dalam penyusunan Kebijakan Umum APBD serta Prioritas dan Plafon Anggaran Sementara Tahun 2020. Secara rinci Program dan Kegiatan Prioritas Daerah Tahun 2020 sebagaimana dalam tabel 5.1.

Tabel. 5.1.

RENCANA PROGRAM/KEGIATAN PRIORITAS DAERAH TAHUN 2020
PEMERINTAH KABUPATEN SUMEDANG

DINAS PENDIDIKAN

Kode	Urusan/Bidang Urusan Pemerintah Daerah dan Program/Kegiatan	Prioritas Daerah	Sasaran Pembangunan Daerah	Lokasi	Indikator Kinerja						Pagu Indikatif	Prakiraan Maju	Keterangan	
					Hasil Program		Keluaran Kegiatan		Hasil Kegiatan				Jenis Kegiatan	Perangkat Daerah Penanggung Jawab
					Tolok Ukur	Target	Tolok Ukur	Target	Tolok Ukur	Target				
1	2	3	4	5	6	7	8	9	10	11	12	13	14	15
1.01.	URUSAN WAJIB PELAYANAN DASAR										652.952.298.926,00	488.692.511.325,00		
1.01.1.01.01.01.	Program Pelayanan Administrasi Perkantoran				01. Cakupan Pelayanan Administrasi Perkantoran;	100 %;					11.668.593.653,00	12.070.894.314,00		DINAS PENDIDIKAN
1.01.1.01.01.01.001.	Penyediaan Jasa Komunikasi, Sumber Daya Air, dan Listrik			Dinas Pendidikan			Jumlah jasa komunikasi, sumber daya air dan listrik	3 Jenis	Lancarnya pelayanan administrasi perkantoran	100%	154.942.179,00	212.413.702,00		
1.01.1.01.01.01.003.	Penyediaan Pelayanan Administrasi Perkantoran			Dinas Pendidikan			Jumlah pelayanan administrasi perkantoran	8 jenis	Lancarnya pelayanan administrasi perkantoran	100%	508.708.579,00	566.180.102,00		
1.01.1.01.01.01.005.	Penyediaan Bahan Bacaan dan Peraturan Perundang-Undangan			Dinas Pendidikan			Jumlah Bahan Bacaan dan Peraturan Perundang-undangan	13 Jenis	Lancarnya pelayanan administrasi perkantoran	100%	105.958.179,00	163.429.702,00		
1.01.1.01.01.01.006.	Rapat-rapat Koordinasi dan Konsultasi			Dinas Pendidikan			Jumlah rapat koordinasi dan konsultasi	200 Kali	Lancarnya pelayanan administrasi perkantoran	100%	750.000.000,00	750.000.000,00		

DINAS PENDIDIKAN

Kode	Usuran/Bidang Urusan Pemerintah Daerah dan Program/Kegiatan	Prioritas Daerah	Sasaran Pembangunan Daerah	Lokasi	Indikator Kinerja						Pagu Indikatif	Prakiraan Maju	Keterangan	
					Hasil Program		Keluaran Kegiatan		Hasil Kegiatan				Jenis Kegiatan	Perangkat Daerah Penanggung Jawab
					Tolok Ukur	Target	Tolok Ukur	Target	Tolok Ukur	Target				
1	2	3	4	5	6	7	8	9	10	11	12	13	14	15
1.01.1.01.01.01.01.007.	Penyediaan Publikasi, Dekorasi dan Dokumentasi			Dinas Pendidikan			Jumlah Publikasi, Dekorasi dan dokumentasi	3 jenis	Lancarnya pelayanan administrasi perkantoran	100%	79.946.179,00	137.417.702,00		
1.01.1.01.01.01.01.008.	Penyediaan Jasa Tenaga Operasional Pengamanan			Dinas Pendidikan			Jumlah Tenaga Operasional Pengamanan	4.00 orang	Lancarnya pelayanan administrasi perkantoran	100%	96.346.179,00	153.817.702,00		
1.01.1.01.01.01.01.010.	Penyediaan Administrasi Perkantoran UPTD			Dinas Pendidikan			Cakupan Pelayanan Adminitrasi Perkantoran	1.00 Paket	Lancarnya pelayanan administrasi perkantoran	100%	9.748.800.000,00	9.748.800.000,00		
1.01.1.01.01.01.01.012.	Penyediaan Jasa Kebersihan			Dinas Pendidikan			Jasa Kebersihan	5.00 orang	Lancarnya pelayanan administrasi perkantoran	100%	78.946.179,00	136.417.702,00		
1.01.1.01.01.01.01.023.	Pengelolaan Sistem Informasi Perangkat Daerah			Dinas Pendidikan			Cakupan Pelayanan Adminitrasi Perkantoran	1.00 Paket	Lancarnya pelayanan administrasi perkantoran	100%	144.946.179,00	202.417.702,00		
1.01.1.01.01.01.02.	Program Peningkatan Sarana dan Prasarana Aparatur				01 Cakupan Peningkatan Sarana dan Prasarana aparatur;	100 %;					336.033.680,00	353.756.096,00		DINAS PENDIDIKAN
1.01.1.01.01.01.02.007.	Pengadaan Perlengkapan dan Peralatan Kantor			Dinas Pendidikan			Peningkatan sarana dan Prasarana aparatur	1.00 Paket			104.235.920,00	108.666.524,00		

DINAS PENDIDIKAN

Kode	Urusan/Bidang Urusan Pemerintah Daerah dan Program/Kegiatan	Prioritas Daerah	Sasaran Pembangunan Daerah	Lokasi	Indikator Kinerja						Pagu Indikatif	Prakiraan Maju	Keterangan	
					Hasil Program		Keluaran Kegiatan		Hasil Kegiatan				Jenis Kegiatan	Perangkat Daerah Penanggung Jawab
					Tolok Ukur	Target	Tolok Ukur	Target	Tolok Ukur	Target				
1	2	3	4	5	6	7	8	9	10	11	12	13	14	15
1.01.1.01.01.01.02.011.	Pemeliharaan Rutin/Berkala Gedung Kantor			Dinas Pendidikan			Peningkatan sarana dan Prasarana aparatur	1.00 Paket			104.235.920,00	108.666.524,00		
1.01.1.01.01.01.02.013.	Pemeliharaan Rutin/Berkala Kendaraan Dinas/Operasional			Dinas Pendidikan			Peningkatan sarana dan Prasarana aparatur	10.00 Unit			97.475.920,00	101.906.524,00		
1.01.1.01.01.01.02.015.	Pemeliharaan Rutin/Berkala Perlengkapan dan Peralatan Kantor/Gedung Kantor			Dinas Pendidikan			Peningkatan sarana dan Prasarana aparatur	1.00 Paket			30.085.920,00	34.516.524,00		
1.01.1.01.01.01.06.	Program Peningkatan Pengembangan Sistem Pelaporan Capaian Kinerja dan Keuangan				01 Prosentase Kesesuaian Pelaporan Kinerja dengan Standar Pelaporan Kinerja; 02 Prosentase Kesesuaian Pelaporan Kinerja dengan Standar Akutansi Pemerintah Daerah;	100 %; 100 %;					100.000.000,00	100.000.000,00		DINAS PENDIDIKAN
1.01.1.01.01.01.06.001.	Penyusunan Laporan Kinerja SKPD			Dinas Pendidikan			Dokumen Kinerja SKPD	1.00 Paket			50.000.000,00	50.000.000,00		

DINAS PENDIDIKAN

Kode	Urusan/Bidang Urusan Pemerintah Daerah dan Program/Kegiatan	Prioritas Daerah	Sasaran Pembangunan Daerah	Lokasi	Indikator Kinerja						Pagu Indikatif	Prakiraan Maju	Keterangan	
					Hasil Program		Keluaran Kegiatan		Hasil Kegiatan				Jenis Kegiatan	Perangkat Daerah Penanggung Jawab
					Tolok Ukur	Target	Tolok Ukur	Target	Tolok Ukur	Target				
1	2	3	4	5	6	7	8	9	10	11	12	13	14	15
1.01.1.01.01.01.06.002.	Penyusunan Laporan Keuangan SKPD			Dinas Pendidikan			Dokumen Kinerja SKPD	3.00 Dokumen			50.000.000,00	50.000.000,00		
1.01.1.01.01.01.07.	Program Peningkatan Perencanaan dan Penganggaran SKPD				01 Prosentase Kesesuaian Dokumen Perencanaan Tahunan SKPD terhadap Dokumen Perencanaan Lima Tahunan SKPD; 02 Persentase Kesesuaian Dokumen Perencanaan SKPD dengan Dokumen Penganggaran SKPD;	100 %; 100 %;					47.389.500,00	49.888.822,00		DINAS PENDIDIKAN
1.01.1.01.01.01.07.001.	Penyusunan Perencanaan dan Penganggaran SKPD			Dinas Pendidikan			kesesuaian dokumen perencanaan dan dokumen penganggaran SKPD	1.00 Paket			47.389.500,00	49.888.822,00		
1.01.1.01.01.01.08.	Program Peningkatan Pengelolaan Administrasi Kepegawaian SKPD				01 Cakupan Pengelolaan Administrasi Kepegawaian SKPD;	100 %;					50.000.000,00	50.000.000,00		DINAS PENDIDIKAN

DINAS PENDIDIKAN

Kode	Urusan/Bidang Urusan Pemerintah Daerah dan Program/Kegiatan	Prioritas Daerah	Sasaran Pembangunan Daerah	Lokasi	Indikator Kinerja						Pagu Indikatif	Prakiraan Maju	Keterangan	
					Hasil Program		Keluaran Kegiatan		Hasil Kegiatan				Jenis Kegiatan	Perangkat Daerah Penanggung Jawab
					Tolok Ukur	Target	Tolok Ukur	Target	Tolok Ukur	Target				
1	2	3	4	5	6	7	8	9	10	11	12	13	14	15
1.01.1.01.01.01.08.001.	Pengelolaan Data Kepegawaian			Dinas Pendidikan			Pengelolaan Administrasi Kepegawaian SKPD	1.00 Kali			50.000.000,00	50.000.000,00		
1.01.01.	PENDIDIKAN										640.750.282.093,00	476.067.972.093,00		DINAS PENDIDIKAN
1.01.01.1.01.01.01.15.	Program Pendidikan Anak Usia Dini				01 Persentase siswa PAUD yang melanjutkan ke jenjang SD/MI;	100 %;					4.528.600.000,00	3.593.600.000,00		DINAS PENDIDIKAN
1.01.01.1.01.01.01.15.005.	Pengelolaan Administrasi BOP PAUD			Dinas Pendidikan			Jumlah Lembaga	897			100.000.000,00	100.000.000,00		
1.01.01.1.01.01.01.15.007.	Penataan Halaman PAUD			Dinas Pendidikan			Jumlah Lembaga	10	Kondisi Halaman Paud yang Baik	-	800.000.000,00	800.000.000,00		
1.01.01.1.01.01.01.15.010.	Sarana dan Prasarana PAUD			Kab. Sumedang			jumlah lembaga	10	Bangunan PAUD yang baik	-	1.615.000.000,00	680.000.000,00		
001.	<i>Pembangnan Ruang Kelas Baru TK YP 17 Sumedang Selatan</i>										180.000.000,00	-		
002.	<i>Pengadaan Alat Permainan Edukatif (APE Luar dan APE Dalam) untuk PAUD</i>										150.000.000,00	-		
003.	<i>Penataan Halaman PAUD</i>										195.000.000,00	-		

DINAS PENDIDIKAN

Kode	Urusan/Bidang Urusan Pemerintah Daerah dan Program/Kegiatan	Prioritas Daerah	Sasaran Pembangunan Daerah	Lokasi	Indikator Kinerja						Pagu Indikatif	Prakiraan Maju	Keterangan	
					Hasil Program		Keluaran Kegiatan		Hasil Kegiatan				Jenis Kegiatan	Perangkat Daerah Penanggung Jawab
					Tolok Ukur	Target	Tolok Ukur	Target	Tolok Ukur	Target				
1	2	3	4	5	6	7	8	9	10	11	12	13	14	15
004.	Pembangunan Ruang Kelas Baru Jenjang PAUD										120.000.000,00	-		
005.	Pembangunan Ruang Kelas Baru Jenjang PAUD										120.000.000,00	-		
006.	Pengadaan Peralatan dan Penunjang Pembelajaran Jenjang PAUD										150.000.000,00	-		
007.	Sarana dan Prasarana PAUD										150.000.000,00	-		
008.	Pembangunan Ruang Kelas Baru Kober Al - Rukmin										150.000.000,00	-		
009.	Sarana dan Prasarana PAUD										200.000.000,00	-		
010.	Sarana dan Prasarana PAUD										200.000.000,00	-		
1.01.01.1.01.01.01.15.011.	Pengembangan Kurikulum 2013 PAUD			Kab. Sumedang			Jumlah Guru	897			300.000.000,00	300.000.000,00		
1.01.01.1.01.01.01.15.013.	Akreditasi PAUD			Kab. Sumedang			Jumlah Lembaga	94			376.000.000,00	376.000.000,00		
1.01.01.1.01.01.01.15.014.	Penyelenggaraan apresiasi GTK (Guru Tenaga kependidikan) PAUD			Dinas Pendidikan			Jumlah Peserta	300			350.000.000,00	350.000.000,00		
1.01.01.1.01.01.01.15.015.	Apresiasi Paud Formal dan Non Formal			Dinas Pendidikan			Jumlah Peserta	182			450.000.000,00	450.000.000,00		
1.01.01.1.01.01.01.15.016.	Pembinaan tenaga pendidik dan kependidikan PAUD Dikmas;			Dinas Pendidikan			Jumlah Peserta	300			350.000.000,00	350.000.000,00		

DINAS PENDIDIKAN

Kode	Usuran/Bidang Urusan Pemerintah Daerah dan Program/Kegiatan	Prioritas Daerah	Sasaran Pembangunan Daerah	Lokasi	Indikator Kinerja						Pagu Indikatif	Prakiraan Maju	Keterangan	
					Hasil Program		Keluaran Kegiatan		Hasil Kegiatan				Jenis Kegiatan	Perangkat Daerah Penanggung Jawab
					Tolok Ukur	Target	Tolok Ukur	Target	Tolok Ukur	Target				
1	2	3	4	5	6	7	8	9	10	11	12	13	14	15
1.01.01.1.01.01.01.15.017.	Validasi dan verifikasi data PAUD			Dinas Pendidikan			Jumlah Lembaga	938			187.600.000,00	187.600.000,00		
1.01.01.1.01.01.01.16.	Program Wajib Belajar Pendidikan Dasar Sembilan Tahun				01 Angka Melanjutkan (AM) dari SD ke SMP/ MTS; 02 Angka Melanjutkan (AM) dari SMP ke SMA/ SMK/MA; 03 Angka Putus Sekolah (APS) SD; 04 Angka Putus Sekolah (APS) SMP; 05 Prosentase Sekolah Pendidikan Dasar kondisi Bangunan Baik;	0 %; 0 %; 0 %; 0 %; 0 %;					-	-		DINAS PENDIDIKAN
1.01.01.1.01.01.01.16.024.	Penataan Halaman Jenjang SD			Dinas Pendidikan			Jumlah Sekolah	0			-	-		
1.01.01.1.01.01.01.16.025.	Penataan Halaman Jenjang SMP			Dinas Pendidikan			Jumlah Sekolah	0			-	-		
1.01.01.1.01.01.01.16.029.	Pembangunan TPT Jenjang SMP			Dinas Pendidikan			Jumlah Sekolah	0			-	-		

DINAS PENDIDIKAN

Kode	Urusan/Bidang Urusan Pemerintah Daerah dan Program/Kegiatan	Prioritas Daerah	Sasaran Pembangunan Daerah	Lokasi	Indikator Kinerja						Pagu Indikatif	Prakiraan Maju	Keterangan	
					Hasil Program		Keluaran Kegiatan		Hasil Kegiatan				Jenis Kegiatan	Perangkat Daerah Penanggung Jawab
					Tolok Ukur	Target	Tolok Ukur	Target	Tolok Ukur	Target				
1	2	3	4	5	6	7	8	9	10	11	12	13	14	15
1.01.01.1.01.01.01.16.0 30.	Penyelenggaraan Olahraga Olimpiade Siswa Nasional dan Festival Seni Siswa Nasional Jenjang SD			Dinas Pendidikan			Jumlah Siswa Yang berprestasi	0			-	-		
1.01.01.1.01.01.01.16.0 31.	Penyelenggaraan Olahraga Olimpiade Siswa Nasional dan Festival Seni Siswa Nasional Jenjang SMP			Dinas Pendidikan			Jumlah siswa yang berprestasi	0			-	-		
1.01.01.1.01.01.01.16.0 38.	Pembangunan Prasarana Belajar SD			Dinas Pendidikan			Jumlah Sekolah	0			-	-		
1.01.01.1.01.01.01.16.0 39.	Pengadaan Sarana Belajar SD / Sederajat			Dinas Pendidikan			Jumlah Sekolah	0			-	-		
1.01.01.1.01.01.01.16.0 40.	Rehabilitasi Prasarana Belajar SMP			Dinas Pendidikan			Jumlah Sekolah	0			-	-		
1.01.01.1.01.01.01.16.0 41.	Pembangunan Prasarana Belajar SMP / Sederajat			Dinas Pendidikan			Jumlah Sekolah	0			-	-		
1.01.01.1.01.01.01.16.0 42.	Pengadaan Sarana Belajar SMP / Sederajat			Dinas Pendidikan			Jumlah Sekolah	0			-	-		
1.01.01.1.01.01.01.16.0 43.	Pembangunan Prasarana Belajar SD / Sederajat			Dinas Pendidikan			Jumlah Sekolah	0			-	-		

DINAS PENDIDIKAN

Kode	Urusan/Bidang Urusan Pemerintah Daerah dan Program/Kegiatan	Prioritas Daerah	Sasaran Pembangunan Daerah	Lokasi	Indikator Kinerja						Pagu Indikatif	Prakiraan Maju	Keterangan	
					Hasil Program		Keluaran Kegiatan		Hasil Kegiatan				Jenis Kegiatan	Perangkat Daerah Penanggung Jawab
					Tolok Ukur	Target	Tolok Ukur	Target	Tolok Ukur	Target				
1	2	3	4	5	6	7	8	9	10	11	12	13	14	15
1.01.01.1.01.01.01.17.	Program Pelayanan Pendidikan Non Formal				01 Angka Partisipasi Kasar Paket A; 02 Angka Partisipasi Kasar Paket B; 03 Angka Partisipasi Kasar Paket C;	0 %; 0 %; 0 %;					-	-		DINAS PENDIDIKAN
1.01.01.1.01.01.01.17.01.	Penyelenggaraan Pendidikan Non Formal (Paket A, B, C)			Dinas Pendidikan			Angka Partisipasi Sekolah Paket A,B dan C	0			-	-		
1.01.01.1.01.01.01.18.	Program Peningkatan Mutu Pendidik dan Tenaga Kependidikan				01 Guru yang memenuhi kualifikasi S1/D-IV; 02 Rata-Rata Peningkatan Hasil UN;	98 %;					7.377.750.000,00	7.377.750.000,00		DINAS PENDIDIKAN
1.01.01.1.01.01.01.18.02.	Peningkatan Kapasitas Tenaga Pendidik SD			Dinas Pendidikan			Jumlah Pendidik Sd	0			200.000.000,00	200.000.000,00		
1.01.01.1.01.01.01.18.04.	Penyelenggaraan Sertifikasi Guru Jenjang SD			Dinas Pendidikan			Jumlah Guru	0			1.267.500.000,00	1.267.500.000,00		
1.01.01.1.01.01.01.18.05.	Penyelenggaraan Sertifikasi Guru Jenjang SMP			Dinas Pendidikan			Jumlah Guru	0			400.000.000,00	400.000.000,00		
1.01.01.1.01.01.01.18.07.	Penyelenggaraan Lesson Study Jenjang SMP			Dinas Pendidikan			Jumlah Guru	0			-	-		

DINAS PENDIDIKAN

Kode	Urusan/Bidang Urusan Pemerintah Daerah dan Program/Kegiatan	Prioritas Daerah	Sasaran Pembangunan Daerah	Lokasi	Indikator Kinerja						Pagu Indikatif	Prakiraan Maju	Keterangan	
					Hasil Program		Keluaran Kegiatan		Hasil Kegiatan				Jenis Kegiatan	Perangkat Daerah Penanggung Jawab
					Tolok Ukur	Target	Tolok Ukur	Target	Tolok Ukur	Target				
1	2	3	4	5	6	7	8	9	10	11	12	13	14	15
1.01.01.1.01.01.01.18.008.	Diklat Manajemen Calon Kepala Sekolah			Dinas Pendidikan			Jumlah Calon Kepala Sekolah	0			-	-		
1.01.01.1.01.01.01.18.011.	Pemilihan Guru, Kepala Sekolah dan Pengawas Berprestasi Jenjang SD			Dinas Pendidikan			Jumlah Peserta	0			150.000.000,00	150.000.000,00		
1.01.01.1.01.01.01.18.012.	Pemilihan Guru, Kepala Sekolah dan Pengawas Berprestasi Jenjang SMP			Dinas Pendidikan			Jumlah Peserta	0			150.000.000,00	150.000.000,00		
1.01.01.1.01.01.01.18.013.	Olimpiade Sains Guru Jenjang SD			Dinas Pendidikan							100.000.000,00	100.000.000,00		
1.01.01.1.01.01.01.18.014.	Olimpiade Sains Guru Jenjang SMP			Dinas Pendidikan							50.000.000,00	50.000.000,00		
1.01.01.1.01.01.01.18.019.	Penyelenggaraan Diklat Kepengawasan SD			Dinas Pendidikan							80.000.000,00	80.000.000,00		
1.01.01.1.01.01.01.18.020.	Pendidikan pelatihan tenaga pendidik dan kependidikan SD			Dinas Pendidikan							250.000.000,00	250.000.000,00		
1.01.01.1.01.01.01.18.021.	Pendidikan pelatihan Kepengawasan SMP			Dinas Pendidikan							225.000.000,00	225.000.000,00		
1.01.01.1.01.01.01.18.022.	Pendidikan pelatihan tenaga pendidik dan kependidikan SMP			Dinas Pendidikan							118.000.000,00	118.000.000,00		
1.01.01.1.01.01.01.18.023.	Pendidikan dan Pelatihan fungsional pengawas PAUD			Dinas Pendidikan							150.000.000,00	150.000.000,00		

DINAS PENDIDIKAN

Kode	Urusan/Bidang Urusan Pemerintah Daerah dan Program/Kegiatan	Prioritas Daerah	Sasaran Pembangunan Daerah	Lokasi	Indikator Kinerja						Pagu Indikatif	Prakiraan Maju	Keterangan	
					Hasil Program		Keluaran Kegiatan		Hasil Kegiatan				Jenis Kegiatan	Perangkat Daerah Penanggung Jawab
					Tolok Ukur	Target	Tolok Ukur	Target	Tolok Ukur	Target				
1	2	3	4	5	6	7	8	9	10	11	12	13	14	15
1.01.01.1.01.01.01.18.0 24.	Diklat lanjutan pendidik PAUD			Dinas Pendidikan							300.000.000,00	300.000.000,00		
1.01.01.1.01.01.01.18.0 25.	Diklat dasar tenaga pendidik Dikmas			Dinas Pendidikan							250.000.000,00	250.000.000,00		
1.01.01.1.01.01.01.18.0 26.	Pengembangan Keprofesian Berkelanjutan (PKB) SD			Dinas Pendidikan							542.250.000,00	542.250.000,00		
1.01.01.1.01.01.01.18.0 27.	Pengembangan Keprofesian Berkelanjutan (PKB) SMP			Dinas Pendidikan							500.000.000,00	500.000.000,00		
1.01.01.1.01.01.01.18.0 28.	Pengembangan Keprofesian Berkelanjutan (PKB) PAUD			Dinas Pendidikan							350.000.000,00	350.000.000,00		
1.01.01.1.01.01.01.18.0 34.	Pembinaan Pendidikan Karakter SMP			Dinas Pendidikan							150.000.000,00	150.000.000,00		
1.01.01.1.01.01.01.18.0 47.	Penyelenggaraan Pengembangan Keprofesian Berkelanjutan (PKB) MKKS			Dinas Pendidikan							50.000.000,00	50.000.000,00		
1.01.01.1.01.01.01.18.3 9.	Lomba Peserta Didik Dikmas			Dinas Pendidikan							250.000.000,00	250.000.000,00		
1.01.01.1.01.01.01.18.4 0.	Uji Kompetensi Instruktur Dikmas			Dinas Pendidikan							300.000.000,00	300.000.000,00		
1.01.01.1.01.01.01.18.4 1.	Pemilihan Guru, Kepala Sekolah, dan Pengawas Berprestasi Jenjang TK			Dinas Pendidikan							250.000.000,00	250.000.000,00		
1.01.01.1.01.01.01.18.4 2.	Tim Penjamin Mutu Daerah (TPMD)			Dinas Pendidikan							250.000.000,00	250.000.000,00		

DINAS PENDIDIKAN

Kode	Urusan/Bidang Urusan Pemerintah Daerah dan Program/Kegiatan	Prioritas Daerah	Sasaran Pembangunan Daerah	Lokasi	Indikator Kinerja						Pagu Indikatif	Prakiraan Maju	Keterangan	
					Hasil Program		Keluaran Kegiatan		Hasil Kegiatan				Jenis Kegiatan	Perangkat Daerah Penanggung Jawab
					Tolok Ukur	Target	Tolok Ukur	Target	Tolok Ukur	Target				
1	2	3	4	5	6	7	8	9	10	11	12	13	14	15
1.01.01.1.01.01.01.18.4 3.	Pembinaan Pendidikan Karakter Jenjang SD			Dinas Pendidikan							300.000.000,00	300.000.000,00		
1.01.01.1.01.01.01.18.4 4.	Penilaian Prestasi Kepala Sekolah SMP			Dinas Pendidikan							295.000.000,00	295.000.000,00		
1.01.01.1.01.01.01.18.4 5.	Penilaian Prestasi Kepala Sekolah SD			Dinas Pendidikan							300.000.000,00	300.000.000,00		
1.01.01.1.01.01.01.18.4 6.	Bimtek Penguatan Kapasitas Laboran dan Pustakawan			Dinas Pendidikan							150.000.000,00	150.000.000,00		
1.01.01.1.01.01.01.19.	Program Manajemen Pelayanan Pendidikan				01 Cakupan Pelayanan Pendidikan;	87.1700 %;					3.995.417.093,00	3.405.417.093,00		DINAS PENDIDIKAN
1.01.01.1.01.01.01.19.0 01.	Penerimaan Peserta Didik Baru (PPDB)			Dinas Pendidikan			Jumlah Siswa	16923			106.488.156,00	106.488.156,00		
1.01.01.1.01.01.01.19.0 02.	Penyelenggaraan UN SD/MI dan SMP/MTs			Dinas Pendidikan			Jumlah Siswa	14427			590.000.000,00	-		
1.01.01.1.01.01.01.19.0 03.	Pengadaan Perangkat Ujian Nasional Berbasis Komputer (UNBK)			Dinas Pendidikan			Jumlah Unit	20			1.200.000.000,00	1.200.000.000,00		
1.01.01.1.01.01.01.19.0 04.	Pengadaan Buku Raport			Dinas Pendidikan			Jumlah Buku Raport	182259			405.952.625,00	405.952.625,00		
1.01.01.1.01.01.01.19.0 05.	Pengelolaan Administrasi Penyusunan Data Pokok Pendidikan			Dinas Pendidikan			Jumlah Lembaga	715			100.000.000,00	100.000.000,00		

DINAS PENDIDIKAN

Kode	Urusan/Bidang Urusan Pemerintah Daerah dan Program/Kegiatan	Prioritas Daerah	Sasaran Pembangunan Daerah	Lokasi	Indikator Kinerja						Pagu Indikatif	Prakiraan Maju	Keterangan	
					Hasil Program		Keluaran Kegiatan		Hasil Kegiatan				Jenis Kegiatan	Perangkat Daerah Penanggung Jawab
					Tolok Ukur	Target	Tolok Ukur	Target	Tolok Ukur	Target				
1	2	3	4	5	6	7	8	9	10	11	12	13	14	15
1.01.01.1.01.01.01.19.006.	Pengadaan Kalender Pendidikan			Dinas Pendidikan			Jumlah Sekolah	1644			80.000.000,00	80.000.000,00		
1.01.01.1.01.01.01.19.007.	Penyelenggaraan Penilaian Angka Kredit (PAK)			Dinas Pendidikan			Jumlah Guru	1718			156.488.156,00	156.488.156,00		
1.01.01.1.01.01.01.19.008.	Rekonsiliasi Aset Dinas Pendidikan			Dinas Pendidikan			Jumlah Dokumen	1			200.000.000,00	200.000.000,00		
1.01.01.1.01.01.01.19.009.	Sinergitas Dinas Pendidikan dengan Lembaga Pendidikan			Dinas Pendidikan			Jumlah Peserta	0			-	-		
1.01.01.1.01.01.01.19.014.	Pengelolaan Administrasi Bantuan Operasional Sekolah (BOS)			Dinas Pendidikan			Jumlah Sekolah	715			350.000.000,00	350.000.000,00		
1.01.01.1.01.01.01.19.015.	Pengelolaan Administrasi Program Indonesia Pintar (PIP) Jenjang SD			Dinas Pendidikan			Jumlah Siswa	0			-	-		
1.01.01.1.01.01.01.19.016.	Pengelolaan Administrasi Program Indonesia Pintar (PIP) Jenjang SMP			Dinas Pendidikan			Jumlah Siswa	0			-	-		
1.01.01.1.01.01.01.19.018.	Perakitan Soal Ujian Sekolah Jenjang SD			Dinas Pendidikan			Jumlah Soal Ujian	9			350.000.000,00	350.000.000,00		
1.01.01.1.01.01.01.19.019.	Penyusunan Kebijakan Bidang Pendidikan			Dinas Pendidikan			Jumlah Rapeda	2			150.000.000,00	150.000.000,00		
1.01.01.1.01.01.01.19.021.	Penggabungan dan Relokasi SD			Dinas Pendidikan			Jumlah Lembaga	1			306.488.156,00	306.488.156,00		

DINAS PENDIDIKAN

Kode	Urusan/Bidang Urusan Pemerintah Daerah dan Program/Kegiatan	Prioritas Daerah	Sasaran Pembangunan Daerah	Lokasi	Indikator Kinerja						Pagu Indikatif	Prakiraan Maju	Keterangan	
					Hasil Program		Keluaran Kegiatan		Hasil Kegiatan				Jenis Kegiatan	Perangkat Daerah Penanggung Jawab
					Tolok Ukur	Target	Tolok Ukur	Target	Tolok Ukur	Target				
1	2	3	4	5	6	7	8	9	10	11	12	13	14	15
1.01.01.1.01.01.01.20.0 13.	Pengadaan Perangkat UNBK Jenjang Kesetaraan Paket B dan C			Dinas Pendidikan			Jumlah Uni-t	-			600.000.000,00	60.000.000,00		
1.01.01.1.01.01.01.20.0 14.	Penyelenggaraan UNBK Paket B dan C			Dinas Pendidikan			Jumlah Lembaga	-			465.686.000,00	465.686.000,00		
1.01.01.1.01.01.01.20.0 15.	Pengelolaan Administrasi BOP Kesetaraan			Dinas Pendidikan			Jumlah Lembaga	-			292.909.000,00	292.909.000,00		
1.01.01.1.01.01.01.20.0 16.	Publikasi Dan Manajemen Pendidikan Bantuan PIP Kesetaraan Paket A,B dan C			Dinas Pendidikan			Jumlah Lembaga	-			77.645.000,00	77.645.000,00		
1.01.01.1.01.01.01.20.0 17.	Bintek Operator Dapodik Kesetaraan			Dinas Pendidikan			Jumlah Operator	-			150.000.000,00	150.000.000,00		
1.01.01.1.01.01.01.20.0 20.	Rakor Pendidikan Non Formal (TBM, LKP, PKBM)			Dinas Pendidikan			Jumlah Lembaga	-			300.000.000,00	300.000.000,00		
1.01.01.1.01.01.01.20.0 21.	Pembinaan Pendidikan Non Formal (TBM, LKP, PKBM)			Dinas Pendidikan			Jumlah lembaga	-			300.000.000,00	300.000.000,00		
1.01.01.1.01.01.01.20.0 25.	Pengelolaan Administrasi BOP Kesetaraan			Dinas Pendidikan			Jumlah Lembaga	-			200.000.000,00	200.000.000,00		
1.01.01.1.01.01.01.20.0 26.	Pelatihan Penilik Dikmas			Dinas Pendidika			Jumlah Penilik	-			80.000.000,00	80.000.000,00		
1.01.01.1.01.01.01.20.0 27.	Pendataan Pendidikan Non Formal			Dinas Pendidikan			Jumlah lembaga	-			200.000.000,00	200.000.000,00		

DINAS PENDIDIKAN

Kode	Urusan/Bidang Urusan Pemerintah Daerah dan Program/Kegiatan	Prioritas Daerah	Sasaran Pembangunan Daerah	Lokasi	Indikator Kinerja						Pagu Indikatif	Prakiraan Maju	Keterangan	
					Hasil Program		Keluaran Kegiatan		Hasil Kegiatan				Jenis Kegiatan	Perangkat Daerah Penanggung Jawab
					Tolok Ukur	Target	Tolok Ukur	Target	Tolok Ukur	Target				
1	2	3	4	5	6	7	8	9	10	11	12	13	14	15
1.01.01.1.01.01.01.20.029.	Peningkatan Pamong Belajar			SKB Tanjungsari			Jumlah Pamong	-			150.000.000,00	150.000.000,00		
1.01.01.1.01.01.01.20.030.	Pelatihan Penyelenggaraan Program kursus			SKB Tanjungsari			Jumlah Kegiatan	-			150.000.000,00	150.000.000,00		
1.01.01.1.01.01.01.20.031.	Pelatihan Keterampilan Menjahit			SKB Tanjungsari			Jumlah Paket	-			150.000.000,00	150.000.000,00		
1.01.01.1.01.01.01.20.032.	Pelatihan Keterampilan Tata Rias Pengantin			SKB Tanjungsari			Jumlah Kegiatan	-			150.000.000,00	150.000.000,00		
1.01.01.1.01.01.01.20.033.	Pelatihan Ketatausahaan Bagi Karyawan SKB			sKB Tanjungsari			Jumlah Karyawan	-			150.000.000,00	15.000.000,00		
1.01.01.1.01.01.01.20.034.	Uji Kompetensi Pendidik TK Kab Sumedang			SKB Tanjungsari			Jumlah Pendidik	-			300.000.000,00	300.000.000,00		
1.01.01.1.01.01.01.20.035.	Pelatihan Pendidik Paud Tingkat Desa (Lanjutan)			SKB Tanjungsari			Jumlah Pendidik	-			250.000.000,00	250.000.000,00		
1.01.01.1.01.01.01.20.036.	Pelatihan Penyelenggaraan Program Kesetaraan (Paket A,B dan C)			SKB Tanjungsari			Jumlah Lembaga	-			300.000.000,00	300.000.000,00		
1.01.01.1.01.01.01.20.037.	Penyelenggaraan Paud dan Dikmas			SKB Tanjungsari			Jumlah Lembaga	-			450.000.000,00	150.000.000,00		

DINAS PENDIDIKAN

Kode	Usuran/Bidang Urusan Pemerintah Daerah dan Program/Kegiatan	Prioritas Daerah	Sasaran Pembangunan Daerah	Lokasi	Indikator Kinerja						Pagu Indikatif	Prakiraan Maju	Keterangan	
					Hasil Program		Keluaran Kegiatan		Hasil Kegiatan				Jenis Kegiatan	Perangkat Daerah Penanggung Jawab
					Tolok Ukur	Target	Tolok Ukur	Target	Tolok Ukur	Target				
1	2	3	4	5	6	7	8	9	10	11	12	13	14	15
001.	Penyelenggaraan PAUD dan DIKMAS			Kabupaten Sumedang							450.000.000,00	-		
1.01.01.1.01.01.01.20.042.	Bantuan Operasional Penyelenggaraan Pendidikan Kesetaraan (DAK Non Fisik)			Kabupaten Sumedang							5.351.900.000,00	5.887.090.000,00		
1.01.01.1.01.01.01.21.	Program Penyelenggraan Pendidikan Wajib Diniyah Kabupaten				01 Persentase Siswa yang berpartisipasi aktif dalam pendidikan Diniyah;	100 %;					5.300.000.000,00	5.000.000.000,00		DINAS PENDIDIKAN
1.01.01.1.01.01.01.21.001.	Pelayanan Tenaga Pendidik Diniyah			-			Jumlah Tenaga Pendidik	0			4.500.000.000,00	4.500.000.000,00		
1.01.01.1.01.01.01.21.002.	Penyelenggaraan Pendidikan Diniyah Takmilyah dan Pendidikan Al-Quran			-			Jumlah siswa Diniyah	16556			500.000.000,00	500.000.000,00		
1.01.01.1.01.01.01.21.003.	Penyelenggaraan Pekan Olahraga dan Seni Santri Diniyah (PORSADIN)			-			Santri Diniyah Berprestasi Pengiriman Kalifah Porsadin Ke Tingkat Provinsi	0.00 -			300.000.000,00	-		

DINAS PENDIDIKAN

Kode	Urusan/Bidang Urusan Pemerintah Daerah dan Program/Kegiatan	Prioritas Daerah	Sasaran Pembangunan Daerah	Lokasi	Indikator Kinerja						Pagu Indikatif	Prakiraan Maju	Keterangan	
					Hasil Program		Keluaran Kegiatan		Hasil Kegiatan				Jenis Kegiatan	Perangkat Daerah Penanggung Jawab
					Tolok Ukur	Target	Tolok Ukur	Target	Tolok Ukur	Target				
1	2	3	4	5	6	7	8	9	10	11	12	13	14	15
1.01.01.1.01.01.01.22.	Program Pendidikan Dasar	Peningkatan Aksesibilitas dan Mutu Pendidikan dan Kesehatan, Serta Pelayanan Dasar Lainnya	Terwujudnya masyarakat madani yang berpendidikan, berbudaya dan berpola hidup sehat		01 Persentase Sekolah pendidikan Dasar kondisi bangunan baik; 02 Angka Melanjutkan (AM) dari SD ke SMP/MTs; 04 Angka Melanjutkan (AM) dari SMP ke SMA/SMK/MA; 05 Angka Putus Sekolah (APS) SD; 06 Angka Putus Sekolah (APS) SMP;	29.5000 %; 119.2500 %; 89.2100 %; 7 %; 0.7900 %;					608.180.950.000,00	445.763.450.000,00		DINAS PENDIDIKAN
1.01.01.1.01.01.01.22.001.	Pembangunan Ruang Kelas Baru Jenjang SD/Sederajat			Kab. Sumedang							1.000.000.000,00	-		
	001. Pembangunan Ruang Kelas Baru (RKB) SDN Cimanggung IV			Dusun Cibembem Desa Cimanggung Kec. Cimanggung							1.000.000.000,00	-		
1.01.01.1.01.01.01.22.008.	Penataan Prasarana Pendidikan Jenjang SMP/Sederajat (DAK Fisik reguler)			SMP DI Kabupaten Sumedang			Terpenuhinya sarana Belajar	779	Proseses Pembelajaran lebih Efektif	100	51.353.950.000,00	51.353.950.000,00		
1.01.01.1.01.01.01.22.010.	Pembinaan Kesiswaan SD			Dinas Pendidikan			Jumlah Peserta	134			500.000.000,00	500.000.000,00		

DINAS PENDIDIKAN

Kode	Urusan/Bidang Urusan Pemerintah Daerah dan Program/Kegiatan	Prioritas Daerah	Sasaran Pembangunan Daerah	Lokasi	Indikator Kinerja						Pagu Indikatif	Prakiraan Maju	Keterangan	
					Hasil Program		Keluaran Kegiatan		Hasil Kegiatan				Jenis Kegiatan	Perangkat Daerah Penanggung Jawab
					Tolok Ukur	Target	Tolok Ukur	Target	Tolok Ukur	Target				
1	2	3	4	5	6	7	8	9	10	11	12	13	14	15
1.01.01.1.01.01.01.22.0 13.	Pengembangan instrumen penilaian SMP			Dinas Pendidikan			Jumlah Lembaga	118			200.000.000,00	200.000.000,00		
1.01.01.1.01.01.01.22.0 14.	Pendidikan dan Pelatihan penilaian dan evaluasi Kurikulum 2013 SD			Dinas Pendidikan			Jumlah Lemaba	601			150.000.000,00	150.000.000,00		
1.01.01.1.01.01.01.22.0 15.	Pengembangan Kurikulum 2013 SMP			Dinas Pendidikan			Jumlah Lembaga	118			200.000.000,00	200.000.000,00		
1.01.01.1.01.01.01.22.0 16.	Pengembangan Lesson Study Berbasis Sekolah (LSBS)			Dinas Pendidikan			Jumlah Lembaga	118			200.000.000,00	200.000.000,00		
1.01.01.1.01.01.01.22.0 17.	Pembinaan kesiswaan SMP			Dinas Pendidikan			Jumlah Lembaga	118			236.000.000,00	236.000.000,00		
1.01.01.1.01.01.01.22.0 19.	Penyusunan RKAS Jenjang SMP			Dinas Pendidikan							150.000.000,00	150.000.000,00		
1.01.01.1.01.01.01.22.0 20.	Penyusunan RKAS Jenjang SD			Dinas Pendidikan			Jumlah Lembaga	601			200.000.000,00	200.000.000,00		
1.01.01.1.01.01.01.22.0 21.	Penyelenggaraan UN Jenjang SMP			Dinas Pendidikan			Jumlah Lembaga	118			500.000.000,00	500.000.000,00		
1.01.01.1.01.01.01.22.0 23.	Pendampingan sekolah model SD			Dinas Pendidikan			Jumlah Sekolah	15			500.000.000,00	500.000.000,00		
1.01.01.1.01.01.01.22.0 24.	Pengembangan instrumen penilaian SD			Dinas Pendidikan			Jumlah Lembaga	601			200.000.000,00	200.000.000,00		
1.01.01.1.01.01.01.22.0 26.	Pengembangan Kurikulum 2013 SD			Dinas Pendidikan			Jumlah Lembaga	601			500.000.000,00	500.000.000,00		

DINAS PENDIDIKAN

Kode	Urusan/Bidang Urusan Pemerintah Daerah dan Program/Kegiatan	Prioritas Daerah	Sasaran Pembangunan Daerah	Lokasi	Indikator Kinerja						Pagu Indikatif	Prakiraan Maju	Keterangan	
					Hasil Program		Keluaran Kegiatan		Hasil Kegiatan				Jenis Kegiatan	Perangkat Daerah Penanggung Jawab
					Tolok Ukur	Target	Tolok Ukur	Target	Tolok Ukur	Target				
1	2	3	4	5	6	7	8	9	10	11	12	13	14	15
1.01.01.1.01.01.01.22.0 27.	Pendampingan sekolah model SMP			Dinas Pendidikan			Jumlah Sekolah	7			350.000.000,00	350.000.000,00		
1.01.01.1.01.01.01.22.0 32.	Penyelenggaraan Olahraga Olimpiade Siswa Nasional dan Festival Seni Siswa Nasional Jenjang Sekolah Dasar			Dinas Pendidikan			Jumlah Cabor dan Seni	10			600.000.000,00	600.000.000,00		
1.01.01.1.01.01.01.22.0 33.	Penyelenggaraan Olahraga Olimpiade Siswa Nasional dan Festival Seni Siswa Nasional Jenjang Sekolah Menengah Pertama			Dinas Pendidikan			Cabor dan Seni	10			450.000.000,00	450.000.000,00		
1.01.01.1.01.01.01.22.0 35.	Pembangunan Prasarana Jenjang SD/Sederajat (DAK Fisik Reguler)			Tersebar di 26 Kecamatan			Jumlah Ruang	530	Jumlah Ruang Kelas	Kondisi Ruang kelas yang baik	8.633.000.000,00	8.633.000.000,00		
001.	<i>Pembangunan Ruang Usaha Kesehatan Sekolah (UKS) SD</i>			<i>Tersebar di 16 Kecamatan</i>							3.683.000.000,00	-		
002.	<i>Pembangunan Ruang Guru SD</i>			<i>Tersebar di 13 Kecamatan</i>							4.950.000.000,00	-		

DINAS PENDIDIKAN

Kode	Urusan/Bidang Urusan Pemerintah Daerah dan Program/Kegiatan	Prioritas Daerah	Sasaran Pembangunan Daerah	Lokasi	Indikator Kinerja						Pagu Indikatif	Prakiraan Maju	Keterangan	
					Hasil Program		Keluaran Kegiatan		Hasil Kegiatan				Jenis Kegiatan	Perangkat Daerah Penanggung Jawab
					Tolok Ukur	Target	Tolok Ukur	Target	Tolok Ukur	Target				
1	2	3	4	5	6	7	8	9	10	11	12	13	14	15
1.01.01.1.01.01.01.22.036.	Penataan Lingkungan Jenjang SD/Sederajat			SDN Jambu Kecamatan Cisarua, SDN Kawungluwuk Kec. Conggeang			Jumlah Paket	2			350.000.000,00	350.000.000,00		
1.01.01.1.01.01.01.22.039.	Rehabilitasi Prasarana Jenjang SMP/Sederajat (DAK Fisik Reguler)			MTs Al Hikmah Kec. Cisarua			Jumlah Ruang	2			56.650.000.000,00	200.000.000,00		
001.	<i>Rehabilitasi ruang laboratorium IPA</i>			<i>Kab. Sumedang</i>							7.040.000.000,00	-		
002.	<i>Rehabilitasi ruang kelas dengan tingkat kerusakan minimal sedang</i>			<i>Kab. Sumedang</i>							24.930.000.000,00	-		
003.	<i>Rehabilitasi ruang computer beserta perabot</i>			<i>Kab. Sumedang</i>							2.200.000.000,00	-		
004.	<i>Rehabilitasi ruang perpustakaan dengan tingkat kerusakan minimal sedang</i>			<i>Kab. Sumedang</i>							7.480.000.000,00	-		
005.	<i>Rehabilitasi ruang guru dengan kerusakan minimal sedang</i>			<i>Kab. Sumedang</i>							7.200.000.000,00	-		
006.	<i>Rehabilitasi jamban siswa dan guru dengan tingkat kerusakan minimal sedang</i>			<i>Kab. Sumedang</i>							7.800.000.000,00	-		

DINAS PENDIDIKAN

Kode	Urusan/Bidang Urusan Pemerintah Daerah dan Program/Kegiatan	Prioritas Daerah	Sasaran Pembangunan Daerah	Lokasi	Indikator Kinerja						Pagu Indikatif	Prakiraan Maju	Keterangan	
					Hasil Program		Keluaran Kegiatan		Hasil Kegiatan				Jenis Kegiatan	Perangkat Daerah Penanggung Jawab
					Tolok Ukur	Target	Tolok Ukur	Target	Tolok Ukur	Target				
1	2	3	4	5	6	7	8	9	10	11	12	13	14	15
1.01.01.1.01.01.01.22.040.	Penataan Lingkungan Jenjang SMP / Sederajat			SMPN 2 Darmaraja, SMPN 1 Tanjungsari			Jumlah Paket	2			400.000.000,00	400.000.000,00		
1.01.01.1.01.01.01.22.041.	Pengadaan Tanah Jenjang SD			SD Sukawening Kec. Sumedang Utara, SDN Margamulya Kec. Cibugel			Jumlah Paket	2			3.100.000.000,00	2.500.000.000,00		
001.	<i>Pengadaan Tanah Untuk SDN Sukawening</i>			<i>Desa Mekarjaya Kec. Sumedang Utara</i>							1.500.000.000,00	-		
002.	<i>Pengadaan Tanah Untuk SDN Margamulya</i>			<i>Kecamatan Cibugel</i>							1.000.000.000,00	-		
003.	<i>Lanjutan Pengadaan Tanah Untuk SDN Pasimasigit</i>			<i>Kecamatan Wado</i>							200.000.000,00	-		
004.	<i>Lanjutan Pengadaan Tanah Untuk SDN Buahngariung I</i>			<i>Kecamatan Wado</i>							400.000.000,00	-		
1.01.01.1.01.01.01.22.042.	Pengadaan Tanah Jenjang SMP			SMPN Tanjungmedar			Jumlah Paket	1			750.000.000,00	750.000.000,00		

DINAS PENDIDIKAN

Kode	Urusan/Bidang Urusan Pemerintah Daerah dan Program/Kegiatan	Prioritas Daerah	Sasaran Pembangunan Daerah	Lokasi	Indikator Kinerja						Pagu Indikatif	Prakiraan Maju	Keterangan	
					Hasil Program		Keluaran Kegiatan		Hasil Kegiatan				Jenis Kegiatan	Perangkat Daerah Penanggung Jawab
					Tolok Ukur	Target	Tolok Ukur	Target	Tolok Ukur	Target				
1	2	3	4	5	6	7	8	9	10	11	12	13	14	15
1.01.01.1.01.01.01.22.0 43.	Pengadaan Sarana Pendidikan Jenjang SMP/Sederajat (DAK Fisik Reguler)			MI AL Huda II Kec. Cimanggung, MTs Al Hikmah Kec. Cisarua							103.060.000.000,00	103.060.000.000,00		
1.01.01.1.01.01.01.22.0 46.	Pendampingan Sistem penjaminan mutu internal (SPMI) Jenjang SD			Dinas Pendidikan							250.000.000,00	250.000.000,00		
1.01.01.1.01.01.01.22.0 47.	Pendampingan Sistem penjaminan mutu internal (SPMI) Jenjang SMP			Dinas Pendidikan			Jumlah Lembaga	134			500.000.000,00	500.000.000,00		
1.01.01.1.01.01.01.22.0 48.	Lomba Karya Hasil Kreatifitas Siswa Jenjang SMP			Dinas Pendidikan							336.000.000,00	336.000.000,00		
1.01.01.1.01.01.01.22.0 49.	Publikasi dan Management Pendataan Program Indonesia Pintar (PIP) Jenjang SMP			Dinas Pendidikan							200.000.000,00	200.000.000,00		
1.01.01.1.01.01.01.22.0 50.	Publikasi dan Management Pendataan Program Indonesia Pintar (PIP) Jenjang SD			Dinas Pendidikan							300.000.000,00	300.000.000,00		
1.01.01.1.01.01.01.22.0 51.	Rehabilitasi Ruang Guru Jenjang SD (DAK Fisik Reguler)			Tersebar di 22 Kecamatan							7.980.000.000,00	7.025.000.000,00		
001.	Rehabilitasi Ruang Guru dengan tingkat kerusakan sedang atau berat beserta perabotnya			22 kecamatan							7.980.000.000,00	-		

DINAS PENDIDIKAN

Kode	Urusan/Bidang Urusan Pemerintah Daerah dan Program/Kegiatan	Prioritas Daerah	Sasaran Pembangunan Daerah	Lokasi	Indikator Kinerja						Pagu Indikatif	Prakiraan Maju	Keterangan	
					Hasil Program		Keluaran Kegiatan		Hasil Kegiatan				Jenis Kegiatan	Perangkat Daerah Penanggung Jawab
					Tolok Ukur	Target	Tolok Ukur	Target	Tolok Ukur	Target				
1	2	3	4	5	6	7	8	9	10	11	12	13	14	15
1.01.01.1.01.01.01.22.0 52.	Rehabilitasi Jamban Siswa/Guru Jenjang SD (DAK Fisik Reguler)			Tersebar di 26 Kecamatan							7.695.000.000,00	7.717.500.000,00		
	002. <i>Rehabilitasi Jamban siswa /guru tingkat kerusakan sedang atau berat beserta sanitasinya</i>			26 Kecamatan							7.695.000.000,00	-		
1.01.01.1.01.01.01.22.0 53.	Pembangunan Ruang Kelas Baru Jenjang SD (DAK Fisik Reguler)			Tersebar di 22 Kecamatan							40.425.000.000,00	37.455.000.000,00		
	001 <i>Pembangunan Ruang Kelas Baru SD</i>			Tersebar di 22 Kecamatan							40.425.000.000,00	-		
1.01.01.1.01.01.01.22.0 54.	Pembangunan Ruang Perpustakaan Jenjang SD (DAK Fisik Reguler)			Tersebar di 16 Kecamatan							6.930.000.000,00	6.765.000.000,00		
	001. <i>Pembangunan Ruang Perpustakaan Beserta Perabotnya</i>			16 Kecamatan							6.930.000.000,00	-		
1.01.01.1.01.01.01.22.0 55.	Pembangunan Jamban Siswa/Guru Jenjang SD (DAK Fisik Reguler)			Tersebar di 24 Kecamatan							15.675.000.000,00	15.675.000.000,00		
1.01.01.1.01.01.01.22.0 56.	Pengadaan Buku Koleksi Perpustakaan Jenjang SD (DAK Fisik reguler)			26 Kecamatan							14.550.000.000,00	14.550.000.000,00		
	001. <i>Pengadaan Buku Koleksi Perpustakaan</i>			26 Kecamatan							14.550.000.000,00	-		

DINAS PENDIDIKAN

Kode	Urusan/Bidang Urusan Pemerintah Daerah dan Program/Kegiatan	Prioritas Daerah	Sasaran Pembangunan Daerah	Lokasi	Indikator Kinerja						Pagu Indikatif	Prakiraan Maju	Keterangan	
					Hasil Program		Keluaran Kegiatan		Hasil Kegiatan				Jenis Kegiatan	Perangkat Daerah Penanggung Jawab
					Tolok Ukur	Target	Tolok Ukur	Target	Tolok Ukur	Target				
1	2	3	4	5	6	7	8	9	10	11	12	13	14	15
1.01.01.1.01.01.01.22.0 57.	Pengadaan Sarana PJOK dan/atau Seni Budaya Jenjang SD (DAK Fisik Reguler)			26 Kecamatan							19.776.000.000,00	18.672.000.000,00		
001.	<i>Pengadaan Peralatan Seni Budaya</i>			<i>tersebar di 26 Kecamatan</i>							7.968.000.000,00	-		
002.	<i>Pengadaan Peralatan PJOK</i>			<i>Tersebar di 26 Kecamatan</i>							11.808.000.000,00	-		
1.01.01.1.01.01.01.22.0 58.	Pengadaan Media Pembelajaran Jenjang SD (DAK Fisik reguler)			Tersebar di 26 Kecamatan							39.595.000.000,00	-		
002.	<i>Pengadaan Peralatan teknologi informasi dan komunikasi</i>			<i>7 kecamatan</i>							22.000.000.000,00	-		
003.	<i>Pengadaan Media Pendidikan</i>			<i>Tersebar di 7 Kecamatan</i>							5.700.000.000,00	-		
004.	<i>Pengadaan Peralatan Pendidikan Matematika</i>			<i>Tersebar di 15 Kecamatan</i>							570.000.000,00	-		
005.	<i>Pengadaan Peralatan Pendidikan Bahasa Indonesia</i>			<i>Tersebar di 14 Kecamatan</i>							1.320.000.000,00	-		
006.	<i>Pengadaan Peralatan Pendidikan IPS</i>			<i>Tersebar di 14 Kecamatan</i>							1.200.000.000,00	-		

DINAS PENDIDIKAN

Kode	Urusan/Bidang Urusan Pemerintah Daerah dan Program/Kegiatan	Prioritas Daerah	Sasaran Pembangunan Daerah	Lokasi	Indikator Kinerja						Pagu Indikatif	Prakiraan Maju	Keterangan	
					Hasil Program		Keluaran Kegiatan		Hasil Kegiatan				Jenis Kegiatan	Perangkat Daerah Penanggung Jawab
					Tolok Ukur	Target	Tolok Ukur	Target	Tolok Ukur	Target				
1	2	3	4	5	6	7	8	9	10	11	12	13	14	15
007.	Pengadaan Peralatan Pendidikan IPA			Tersebar di 13 Kecamatan							1.875.000.000,00	-		
008.	Pengadaan Peralatan Kesenian Tradisional			Tersebar di 26 Kecamatan							6.930.000.000,00	-		
1.01.01.1.01.01.01.22.059.	Penataan Halaman Jenjang SD			8 Kecamatan (Cisarua, Cimalaka, Jatinunggal, situraja, darmaraja, Wado, Sumedang Selatan dan Sumedang Utara)							5.810.000.000,00	5.810.000.000,00		
1.01.01.1.01.01.01.22.060.	Pengadaan Mebeulair Jenjang SD			5 Kecamatan (Sumedang Utara, Situraja, Damaraja, Wado dan Jatinunggal))							5.880.000.000,00	5.880.000.000,00		

DINAS PENDIDIKAN

Kode	Urusan/Bidang Urusan Pemerintah Daerah dan Program/Kegiatan	Prioritas Daerah	Sasaran Pembangunan Daerah	Lokasi	Indikator Kinerja						Pagu Indikatif	Prakiraan Maju	Keterangan	
					Hasil Program		Keluaran Kegiatan		Hasil Kegiatan				Jenis Kegiatan	Perangkat Daerah Penanggung Jawab
					Tolok Ukur	Target	Tolok Ukur	Target	Tolok Ukur	Target				
1	2	3	4	5	6	7	8	9	10	11	12	13	14	15
1.01.01.1.01.01.01.22.061.	Pembangunan TPT Jenjang SD			8 Kecamatan (Jatinunggal, darmaraja, situraja, wado, Cisarua, Jatigede, Tanjungmedar dan Ujungjaya)							2.235.000.000,00	2.235.000.000,00		
1.01.01.1.01.01.01.22.063.	Pembangunan Prasarana Belajar SD (Banprov)			10 Sd dan 6 SMP Di Kabupaten Sumedang							3.600.000.000,00	-		
003.	<i>Pembangunan Ruang Kelas Baru (RKB) SD</i>			<i>10 SDN Di Kabupaten Sumedang</i>							2.000.000.000,00	-		
004.	<i>Pembangunan Ruang Kelas Baru (RKB) SMP</i>			<i>6 SMP di Kabupaten Sumedang</i>							1.600.000.000,00	-		
1.01.01.1.01.01.01.22.064.	Rehabilitasi Prasarana Jenjang SD/Sederajat			SD di Kabupaten sumedang			Terpenuhi	-			4.750.000.000,00	5.225.000.000,00		
001.	<i>Rehabilitasi Ruang Kelas Sekolah Dasar (APBD)</i>			<i>Sd di Kabupaten Sumedang</i>							4.750.000.000,00	-		

DINAS PENDIDIKAN

Kode	Urusan/Bidang Urusan Pemerintah Daerah dan Program/Kegiatan	Prioritas Daerah	Sasaran Pembangunan Daerah	Lokasi	Indikator Kinerja						Pagu Indikatif	Prakiraan Maju	Keterangan	
					Hasil Program		Keluaran Kegiatan		Hasil Kegiatan				Jenis Kegiatan	Perangkat Daerah Penanggung Jawab
					Tolok Ukur	Target	Tolok Ukur	Target	Tolok Ukur	Target				
1	2	3	4	5	6	7	8	9	10	11	12	13	14	15
1.01.01.1.01.01.01.22.0 71.	Penyelenggaraan Gerakan Literasi Jenjang SD			SDN Kebonkopi Desa Pakualam Kec. Damaraja							150.000.000,00	150.000.000,00		
1.01.01.1.01.01.01.22.0 72.	Rehabilitasi Prasarana Jenjang SD / Sederajat (DAK Fisik Reguler)			Tersebar di 26 Kecamatan							140.695.000.000,00	140.695.000.000,00		
	001. <i>Rehabilitasi Ruang Perpustakaan Sekolah Dasar</i>			<i>Tersebar di 24 Kecamatan</i>							11.685.000.000,00	-		
	003. <i>Rehabilitasi Ruang Kelas SD</i>			<i>Tersebar di 26 Kecamatan</i>							129.010.000.000,00	-		
1.01.01.1.01.01.01.22.0 74.	Pembangunan Gedung Sekolah (Banprov)			Desa Pakualam Kec. Damaraja							1.500.000.000,00	1.500.000.000,00		
	007. <i>Pembangunan Ruang Kelas Baru SD Kebonkopi (Banprov)</i>			<i>Desa Paku Alam Kec. Damaraja</i>							1.500.000.000,00	-		
1.01.01.1.01.01.01.22.0 75.	Kesejahteraan Guru Non PNS SD Negeri Daerah Terpencil (Banprov)			SD Di Kabupaten Sumedang			Orang	330	Meningkatnya kesejahteraan Guru daerah Terpencil Di Kabupaten Sumedang	330	1.026.000.000,00	1.980.000.000,00		

Kode	Urusan/Bidang Urusan Pemerintah Daerah dan Program/Kegiatan	Prioritas Daerah	Sasaran Pembangunan Daerah	Lokasi	Indikator Kinerja						Pagu Indikatif	Prakiraan Maju	Keterangan	
					Hasil Program		Keluaran Kegiatan		Hasil Kegiatan				Jenis Kegiatan	Perangkat Daerah Penanggung Jawab
					Tolok Ukur	Target	Tolok Ukur	Target	Tolok Ukur	Target				
1	2	3	4	5	6	7	8	9	10	11	12	13	14	15
001.	<i>Kesejahteraan Guru Non PNS SD Negeri Daerah Terpencil</i>			<i>SDN Terpencil di Kabupaten Sumedang</i>							1.026.000.000,00	-		
1.01.01.1.01.01.01.22.076.	Peningkatan Sarana Prasarana Pendidikan (per jenis sarana prasarana) Banprov			Kabupaten Sumedang							57.490.000.000,00	-		
005.	<i>Pengadaan Komputer dan server untuk UNBK SMP</i>			<i>123 Smp di Kabupaten Sumedang</i>							27.350.000.000,00	-		
007	<i>Pengadaan Mebeuler Ruang Kelas Lengkap SD</i>			<i>32 SD Di Kabupaten Sumedang</i>							6.740.000.000,00	-		
008.	<i>Pengadaan Meubeler Ruang Kelas Lengkap SMP</i>			<i>28 SMP di Kabupaten Sumedang</i>							4.500.000.000,00	-		
009.	<i>Penataan Prasarana Sekolah Jenjang SD</i>			<i>39 SD di Kabupaten Sumedang</i>							7.800.000.000,00	-		
010.	<i>Penataan Prasarana Sekolah Jenjang SMP</i>			<i>12 SMP di Kabupaten Sumedang</i>							2.400.000.000,00	-		
011.	<i>Rehab Ruang Kelas SD</i>			<i>17 SD di Kabupaten Sumedang</i>							3.700.000.000,00	-		

DINAS PENDIDIKAN

Kode	Urusan/Bidang Urusan Pemerintah Daerah dan Program/Kegiatan	Prioritas Daerah	Sasaran Pembangunan Daerah	Lokasi	Indikator Kinerja						Pagu Indikatif	Prakiraan Maju	Keterangan	
					Hasil Program		Keluaran Kegiatan		Hasil Kegiatan				Jenis Kegiatan	Perangkat Daerah Penanggung Jawab
					Tolok Ukur	Target	Tolok Ukur	Target	Tolok Ukur	Target				
1	2	3	4	5	6	7	8	9	10	11	12	13	14	15
012.	Rehab Ruang Kelas SMP			19 SMP di Kabupaten Sumedang							5.000.000.000,00	-		
1.01.01.1.01.01.01.22.078.	Pembangunan Sarana Jenjang SMP/Sederajat			kabupaten Sumedang							600.000.000,00	660.000.000,00		
TOTAL											652.952.298.926,00	488.692.511.325,00		

Tabel. 5.2.

**RENCANA PROGRAM/KEGIATAN PRIORITAS DAERAH TAHUN 2020
PEMERINTAH KABUPATEN SUMEDANG**

DINAS KESEHATAN

Kode	Urusan/Bidang Urusan Pemerintah Daerah dan Program/Kegiatan	Prioritas Daerah	Sasaran Pembangunan Daerah	Lokasi	Indikator Kinerja						Pagu Indikatif	Prakiraan Maju	Keterangan	
					Hasil Program		Keluaran Kegiatan		Hasil Kegiatan				Jenis Kegiatan	Perangkat Daerah Penanggung
					Tolok Ukur	Target	Tolok Ukur	Target	Tolok Ukur	Target				
1	2	3	4	5	6	7	8	9	10	11	12	13	14	15
1.01.	URUSAN WAJIB PELAYANAN DASAR										350.200.112.273,00	396.056.979.606,00		
1.01.1.01.02.01.0 1.	Program Pelayanan Administrasi Perkantoran	Peningkatan Aksesibilitas dan Mutu Pendidikan dan Kesehatan, Serta Pelayanan Dasar Lainnya	Terwujudnya masyarakat madani yang berpendidikan, berbudaya dan berpola hidup sehat		; Cakupan Pelayanan Adminitrasi Perkantoran	; 100 %					1.050.000.000,00	1.130.000.000,00		DINAS KESEHATAN
1.01.1.01.02.01.0 1.001.	Penyediaan Jasa Komunikasi, Sumber Daya Air, dan Listrik			Dinas Kesehata n			Jumlah Jasa Komunika si, Sumber Daya Air dan listrik	3 Jenis	Lancarnya pelayanan administra si perkantora n	100%	125.000.000,00	130.000.000,00		
1.01.1.01.02.01.0 1.003.	Penyediaan Pelayanan Administrasi Perkantoran			Dinas Kesehata n			Jumlah Pelayanan Administra si Perkantora n	36 Jenis 46.000 Lembar 12 bulan	Lancarnya pelayanan administra si perkantora n	100%	215.000.000,00	220.000.000,00		

DINAS KESEHATAN

Kode	Urusan/Bidang Urusan Pemerintah Daerah dan Program/Kegiatan	Prioritas Daerah	Sasaran Pembangunan Daerah	Lokasi	Indikator Kinerja						Pagu Indikatif	Prakiraan Maju	Keterangan	
					Hasil Program		Keluaran Kegiatan		Hasil Kegiatan				Jenis Kegiatan	Perangkat Daerah Penanggung
					Tolok Ukur	Target	Tolok Ukur	Target	Tolok Ukur	Target				
1	2	3	4	5	6	7	8	9	10	11	12	13	14	15
1.01.1.01.02.01.0 1.005.	Penyediaan Bahan Bacaan dan Peraturan Perundang-Undangan			Dinas Kesehatan			Jumlah Bahan Bacaan dan Peraturan Perundang-undangan	21 Jenis	Meningkatnya wawasan dan pengetahuan aparatur	100%	10.000.000,00	20.000.000,00		
1.01.1.01.02.01.0 1.006.	Rapat-rapat Koordinasi dan Konsultasi			Dinas Kesehatan			Jumlah Rapat koordinasi dan konsultasi	4 Wilayah	Lancarnya Perjalanan Dinas	100%	200.000.000,00	250.000.000,00		
1.01.1.01.02.01.0 1.007.	Penyediaan Publikasi, Dekorasi dan Dokumentasi			Dinas Kesehatan			Jumlah Publikasi Jumlah Dekorasi Jumlah Dokumentasi	1 Jenis 1 Paket 25 Buah	Lancarnya pelayanan administrasi perkantoran	100%	20.000.000,00	20.000.000,00		
1.01.1.01.02.01.0 1.008.	Penyediaan Jasa Tenaga Operasional Pengamanan			Dinas Kesehatan			Jumlah Tenaga Operasional Pengamanan	5 Orang	Terciptanya keamanan kantor	100%	315.000.000,00	320.000.000,00		
1.01.1.01.02.01.0 1.012.	Penyediaan Jasa Kebersihan			Dinas Kesehatan			Jasa Kebersihan	4 Orang	Terciptanya Lingkungan Bersih	-	165.000.000,00	170.000.000,00		

DINAS KESEHATAN

Kode	Urusan/Bidang Urusan Pemerintah Daerah dan Program/Kegiatan	Prioritas Daerah	Sasaran Pembangunan Daerah	Lokasi	Indikator Kinerja						Pagu Indikatif	Prakiraan Maju	Keterangan	
					Hasil Program		Keluaran Kegiatan		Hasil Kegiatan				Jenis Kegiatan	Perangkat Daerah Penanggung
					Tolok Ukur	Target	Tolok Ukur	Target	Tolok Ukur	Target				
1	2	3	4	5	6	7	8	9	10	11	12	13	14	15
1.01.1.01.02.01.02.	Program Peningkatan Sarana dan Prasarana Aparatur	Peningkatan Aksesibilitas dan Mutu Pendidikan dan Kesehatan, Serta Pelayanan Dasar Lainnya	Terwujudnya masyarakat madani yang berpendidikan, berbudaya dan berpola hidup sehat		; Cakupan Peningkatan Sarana dan Prasarana aparatur	; 100 %					720.000.000,00	865.000.000,00		DINAS KESEHATAN
1.01.1.01.02.01.02.007.	Pengadaan Perlengkapan dan Peralatan Kantor			Dinas Kesehatan			Jumlah Peralatan dan Perlengkapan Kantor	3 Jenis 1 Jenis	Terciptanya kenyamanan kantor	100%	205.000.000,00	210.000.000,00		
1.01.1.01.02.01.02.008.	Penataan Halaman Kantor/Gedung Kantor			Dinas Kesehatan			Jumlah Halaman Kantor yang ditata	1 Paket	Terciptanya halaman kantor yang bersih	100%	50.000.000,00	75.000.000,00		
1.01.1.01.02.01.02.011.	Pemeliharaan Rutin/Berkala Gedung Kantor			Dinas Kesehatan			Jumlah Gedung Kantor yang dipelihara	1 Paket	Terciptanya Lingkungan yang nyaman	100%	50.000.000,00	50.000.000,00		
1.01.1.01.02.01.02.013.	Pemeliharaan Rutin/Berkala Kendaraan Dinas/Operasional			Dinas Kesehatan			Jumlah Kendaraan Dinas/Operasional yang dipelihara	30 Unit			140.000.000,00	150.000.000,00		

DINAS KESEHATAN

Kode	Urusan/Bidang Urusan Pemerintah Daerah dan Program/Kegiatan	Prioritas Daerah	Sasaran Pembangunan Daerah	Lokasi	Indikator Kinerja						Pagu Indikatif	Prakiraan Maju	Keterangan	
					Hasil Program		Keluaran Kegiatan		Hasil Kegiatan				Jenis Kegiatan	Perangkat Daerah Penanggung
					Tolok Ukur	Target	Tolok Ukur	Target	Tolok Ukur	Target				
1	2	3	4	5	6	7	8	9	10	11	12	13	14	15
1.01.1.01.02.01.0 2.015.	Pemeliharaan Rutin/Berkala Perlengkapan dan Peralatan Kantor/Gedung Kantor			Dinas Kesehatan			Jumlah Perlengkapan dan Peralatan Kantor/Gedung Kantor yang dipelihara	8 Jenis	Terciptanya Lingkungan yang nyaman	100%	10.000.000,00	10.000.000,00		
1.01.1.01.02.01.0 2.016.	Penyediaan Jasa Sewa Kantor/Rumah Jabatan/Rumah Dinas			Dinas Kesehatan			Jumlah Kantor/Rumah Jabatan/Rumah Dinas	1 Jenis	Lancarnya Kegiatan Sarana dan Prasarana Apartur	100%	65.000.000,00	70.000.000,00		
1.01.1.01.02.01.0 2.019.	Rehabilitasi Sedang/Berat Gedung Kantor			Dinas Kesehatan			Jumlah Rumah Gedung Kantor yang direhab	1 Unit	Terlaksananya Rehab Dinas	100%	200.000.000,00	300.000.000,00		
1.01.1.01.02.01.0 3.	Program Peningkatan Disiplin Aparatur	Peningkatan Aksesibilitas dan Mutu Pendidikan dan Kesehatan, Serta Pelayanan Dasar Lainnya	Terwujudnya masyarakat madani yang berpendidikan, berbudaya dan berpola hidup sehat		; Cakupan Peningkatan Disiplin Aparatur	; 100 %					10.000.000,00	16.000.000,00		DINAS KESEHATAN

DINAS KESEHATAN

Kode	Urusan/Bidang Urusan Pemerintah Daerah dan Program/Kegiatan	Prioritas Daerah	Sasaran Pembangunan Daerah	Lokasi	Indikator Kinerja						Pagu Indikatif	Prakiraan Maju	Keterangan	
					Hasil Program		Keluaran Kegiatan		Hasil Kegiatan				Jenis Kegiatan	Perangkat Daerah Penanggung
					Tolok Ukur	Target	Tolok Ukur	Target	Tolok Ukur	Target				
1	2	3	4	5	6	7	8	9	10	11	12	13	14	15
1.01.1.01.02.01.03.001.	Pengadaan Pakaian Dinas Beserta Perlengkapan			Dinas Kesehatan			Jumlah Pakaian Dinas dan Perlengkapannya	55 Stel	Terciptanya Disiplin Aparatur	100%	10.000.000,00	16.000.000,00		
1.01.1.01.02.01.05.	Program Peningkatan Kapasitas Sumber Daya Aparatur	Peningkatan Aksesibilitas dan Mutu Pendidikan dan Kesehatan, Serta Pelayanan Dasar Lainnya	Terwujudnya masyarakat madani yang berpendidikan, berbudaya dan berpola hidup sehat		; Cakupan Peningkatan Kapasitas Sumber Daya Aparatur	; 100 %					145.000.000,00	195.000.000,00		DINAS KESEHATAN
1.01.1.01.02.01.05.001.	Pendidikan dan Pelatihan Formal			Dinas Kesehatan			Jumlah Aparatur yang mengikuti pendidikan	2 Org	Meningkatnya Pengetahuan Aparatur	100%	100.000.000,00	150.000.000,00		
1.01.1.01.02.01.05.002.	Peningkatan Kapasitas Aparatur Pemerintah Daerah			Dinas Kesehatan			Jumlah Aparatur yang mengikuti peningkatan kapasitas	1 Org	Meningkatnya Pengetahuan aparatur	100%	45.000.000,00	45.000.000,00		

DINAS KESEHATAN

Kode	Urusan/Bidang Urusan Pemerintah Daerah dan Program/Kegiatan	Prioritas Daerah	Sasaran Pembangunan Daerah	Lokasi	Indikator Kinerja						Pagu Indikatif	Prakiraan Maju	Keterangan	
					Hasil Program		Keluaran Kegiatan		Hasil Kegiatan				Jenis Kegiatan	Perangkat Daerah Penanggung
					Tolok Ukur	Target	Tolok Ukur	Target	Tolok Ukur	Target				
1	2	3	4	5	6	7	8	9	10	11	12	13	14	15
1.01.1.01.02.01.06.	Program Peningkatan Pengembangan Sistem Pelaporan Capaian Kinerja dan Keuangan	Peningkatan Aksesibilitas dan Mutu Pendidikan dan Kesehatan, Serta Pelayanan Dasar Lainnya	Terwujudnya masyarakat madani yang berpendidikan, berbudaya dan berpola hidup sehat		; Prosentase Kesesuaian Pelaporan Kinerja dengan Standar Pelaporan Kinerja; Prosentase Kesesuaian Pelaporan Kinerja dengan Standar Akutansi Pemerintah Daerah	; 100 %; 100 %					150.000.000,00	150.000.000,00		DINAS KESEHATAN
1.01.1.01.02.01.06.001.	Penyusunan Laporan Kinerja SKPD			Dinas Kesehatan			Jumlah Dokumen Lapoaran Kinerja SKPD	7 Dokumen	Terevaluasi nya Kinerja SKPD	100%	75.000.000,00	75.000.000,00		
1.01.1.01.02.01.06.002.	Penyusunan Laporan Keuangan SKPD			Dinas Kesehatan			Jumlah Dokumen Lapoaran Keuangan SKPD	12 Dokumen	Terevaluasi nya Keuangan SKPD	100%	75.000.000,00	75.000.000,00		

DINAS KESEHATAN

Kode	Urusan/Bidang Urusan Pemerintah Daerah dan Program/Kegiatan	Prioritas Daerah	Sasaran Pembangunan Daerah	Lokasi	Indikator Kinerja						Pagu Indikatif	Prakiraan Maju	Keterangan	
					Hasil Program		Keluaran Kegiatan		Hasil Kegiatan				Jenis Kegiatan	Perangkat Daerah Penanggung
					Tolok Ukur	Target	Tolok Ukur	Target	Tolok Ukur	Target				
1	2	3	4	5	6	7	8	9	10	11	12	13	14	15
1.01.1.01.02.01.07.	Program Peningkatan Perencanaan dan Penganggaran SKPD	Peningkatan Aksesibilitas dan Mutu Pendidikan dan Kesehatan, Serta Pelayanan Dasar Lainnya	Terwujudnya masyarakat madani yang berpendidikan, berbudaya dan berpola hidup sehat		; Prosentase Kesesuaian Dokumen Perencanaan Tahunan SKPD terhadap Dokumen Perencanaan Lima Tahunan SKPD; Persentase Kesesuaian Dokumen Perencanaan SKPD dengan Dokumen Penganggaran SKPD	; 100 %; 100 %					150.000.000,00	150.000.000,00		DINAS KESEHATAN
1.01.1.01.02.01.07.001.	Penyusunan Perencanaan dan Penganggaran SKPD			Dinas Kesehatan			Jumlah Dokumen Perencanaan dan Penganggaran	7 Dokumen	Terarahnya pelaksanaan kegiatan	100%	150.000.000,00	150.000.000,00		

DINAS KESEHATAN

Kode	Urusan/Bidang Urusan Pemerintah Daerah dan Program/Kegiatan	Prioritas Daerah	Sasaran Pembangunan Daerah	Lokasi	Indikator Kinerja						Pagu Indikatif	Prakiraan Maju	Keterangan	
					Hasil Program		Keluaran Kegiatan		Hasil Kegiatan				Jenis Kegiatan	Perangkat Daerah Penanggung
					Tolok Ukur	Target	Tolok Ukur	Target	Tolok Ukur	Target				
1	2	3	4	5	6	7	8	9	10	11	12	13	14	15
1.01.1.01.02.01.08.	Program Peningkatan Pengelolaan Administrasi Kepegawaian SKPD	Peningkatan Aksesibilitas dan Mutu Pendidikan dan Kesehatan, Serta Pelayanan Dasar Lainnya	Terwujudnya masyarakat madani yang berpendidikan, berbudaya dan berpola hidup sehat		; Cakupan Pengelolaan Administrasi Kepegawaian SKPD	; 100 %					25.000.000,00	30.000.000,00		DINAS KESEHATAN
1.01.1.01.02.01.08.001.	Pengelolaan Data Kepegawaian			Dinas Kesehatan			Jumlah Data Kepegawaian yang dikelola	3 Dokumen	Terevaluasi kinerja pegawai	100%	25.000.000,00	30.000.000,00		
1.01.02.	KESEHATAN										347.950.112.273,00	393.520.979.606,00		DINAS KESEHATAN
1.01.02.1.01.02.01.15.	Program Obat dan Perbekalan Kesehatan	Peningkatan Aksesibilitas dan Mutu Pendidikan dan Kesehatan, Serta Pelayanan Dasar Lainnya	Terwujudnya masyarakat madani yang berpendidikan, berbudaya dan berpola hidup sehat		; Persentase ketersediaan farmasi, reagent dan perbekalan kesehatan; Persentase Ketersediaan Alat Kesehatan	; 80 %; 100 %					55.957.367.337,00	78.025.769.000,00		DINAS KESEHATAN

DINAS KESEHATAN

Kode	Urusan/Bidang Urusan Pemerintah Daerah dan Program/Kegiatan	Prioritas Daerah	Sasaran Pembangunan Daerah	Lokasi	Indikator Kinerja						Pagu Indikatif	Prakiraan Maju	Keterangan	
					Hasil Program		Keluaran Kegiatan		Hasil Kegiatan				Jenis Kegiatan	Perangkat Daerah Penanggung
					Tolok Ukur	Target	Tolok Ukur	Target	Tolok Ukur	Target				
1	2	3	4	5	6	7	8	9	10	11	12	13	14	15
1.01.02.1.01.02.0 1.15.001.	Penyediaan Obat dan Bahan Medis Habis Pakai			Dinas Kesehatan			Persentase ketersediaan Kefarmasian dan BMHP	100%	Meningkatnya ketersediaan dan mutu kefarmasian dan Bahan Medis habis pakai	100%	12.000.000.000,00	15.000.000.000,00		
1.01.02.1.01.02.0 1.15.002.	Penyediaan Alat Kesehatan			Dinas Kesehatan			Persentase Alat Kesehatan	80%	Meningkatnya kuantitas dan kualitas Alat Kesehatan	100%	11.000.000.000,00	15.000.000.000,00		
1.01.02.1.01.02.0 1.15.003.	Penyediaan Alat Kesehatan (DAK Fisik Reguler)			Dinas Kesehatan			Persentase Alat Kesehatan	80%	Meningkatnya kuantitas dan kualitas Alat Kesehatan	100%	7.000.000.000,00	12.000.000.000,00		
001.	<i>Set Umum</i>			<i>Puskesmas</i>							267.000.000,00	-		
002.	<i>Set UGD</i>			<i>Puskesmas</i>							1.762.400.000,00	-		
003.	<i>Set KIA dan KB</i>			<i>Puskesmas</i>							444.000.000,00	-		

DINAS KESEHATAN

Kode	Urusan/Bidang Urusan Pemerintah Daerah dan Program/Kegiatan	Prioritas Daerah	Sasaran Pembangunan Daerah	Lokasi	Indikator Kinerja						Pagu Indikatif	Prakiraan Maju	Keterangan	
					Hasil Program		Keluaran Kegiatan		Hasil Kegiatan				Jenis Kegiatan	Perangkat Daerah Penanggung
					Tolok Ukur	Target	Tolok Ukur	Target	Tolok Ukur	Target				
1	2	3	4	5	6	7	8	9	10	11	12	13	14	15
004.	Set Persalinan			Puskesmas							662.400.000,00	-		
005.	Set Pasca Persalinan			Puskesmas							492.100.000,00	-		
006.	Set Kesehatan Gigi dan Mulut			Puskesmas							628.800.000,00	-		
007.	Set Laboratorium			Puskesmas							630.000.000,00	-		
008.	Set Rawat Inap			Puskesmas							1.484.700.000,00	-		
009.	Set Laboratorium (Labkesda)			Puskesmas							628.600.000,00	-		
1.01.02.1.01.02.01.15.005.	Distribusi Obat, Alat Kesehatan dan Perbekalan Kesehatan			Dinas Kesehatan			Peresentasi obat alat kesehatan dan perbekalan kesehatan yang terdistribusi ke Puskesmas	100%	Meningkatnya Pelayanan kefarmasian	100%	300.000.000,00	350.000.000,00		

DINAS KESEHATAN

Kode	Urusan/Bidang Urusan Pemerintah Daerah dan Program/Kegiatan	Prioritas Daerah	Sasaran Pembangunan Daerah	Lokasi	Indikator Kinerja						Pagu Indikatif	Prakiraan Maju	Keterangan	
					Hasil Program		Keluaran Kegiatan		Hasil Kegiatan				Jenis Kegiatan	Perangkat Daerah Penanggung
					Tolok Ukur	Target	Tolok Ukur	Target	Tolok Ukur	Target				
1	2	3	4	5	6	7	8	9	10	11	12	13	14	15
1.01.02.1.01.02.0 1.15.006.	Distribusi Obat dan e-Logistik (DAK Non Fisik)			Dinas Kesehatan			Jumlah Puskesmas yang terdistribusi obat	35 Puskesmas	Meningkatnya Pelayanan kefarmasian	100%	500.000.000,00	600.000.000,00		
1.01.02.1.01.02.0 1.15.007.	Pengelolaan Obat dalam Gedung			Dinas Kesehatan			Persentase obat rusak dan obat kadaluarsa di UPT Gudang Farmasi Kesehatan	0%	Menurunnya jumlah obat rusak dan obat kadaluarsa di UPT Gudang Farmasi dan Perbekalan kesehatan	100%	150.000.000,00	150.000.000,00		
1.01.02.1.01.02.0 1.15.008.	Peningkatan Mutu Penggunaan Alat Kesehatan			Dinas Kesehatan			Jumlah UPT yang dilakukan kalibrasi alat kesehatan	35 Puskesmas dan Labkesda	Meningkatnya Mutu alat kesehatan	100%	300.000.000,00	350.000.000,00		

DINAS KESEHATAN

Kode	Urusan/Bidang Urusan Pemerintah Daerah dan Program/Kegiatan	Prioritas Daerah	Sasaran Pembangunan Daerah	Lokasi	Indikator Kinerja						Pagu Indikatif	Prakiraan Maju	Keterangan	
					Hasil Program		Keluaran Kegiatan		Hasil Kegiatan				Jenis Kegiatan	Perangkat Daerah Penanggung
					Tolok Ukur	Target	Tolok Ukur	Target	Tolok Ukur	Target				
1	2	3	4	5	6	7	8	9	10	11	12	13	14	15
1.01.02.1.01.02.0 1.15.009.	Pengendalian Risiko Obat dan Perbekalan Kesehatan			Dinas Kesehatan			Persentase Institusi yang dilakukan pengawasan atas resiko obat dan perbekes (puskesmas dan Apotek)	100%	Meningkatnya kualitas pelayanan kefarmasian, perbekalan kesehatan dan alat kesehatan	100%	400.000.000,00	450.000.000,00		
1.01.02.1.01.02.0 1.15.010.	Penyediaan Obat dan BMHP (Bahan Medis Habis Pakai) di Kab/Kota (DAK Fisik Reguler)			Dinas Kesehatan			Persentase ketersediaan Kefarmasian dan BMHP	100%	Meningkatnya ketersediaan obat dan Bahan Medis Habis Pakai	100%	10.000.000.000,00	15.000.000.000,00		
1.01.02.1.01.02.0 1.15.013.	Pengadaan Alat Kesehatan/ Alat Kedokteran Puskesmas (Banprov)			Dinas Kesehatan			Jumlah Alat Kesehatan	80%	Meningkatnya kuantitas dan kualitas Alat Kesehatan	100%	10.000.000.000,00	15.000.000.000,00		
1.01.02.1.01.02.0 1.15.014.	Penyediaan Alat Kesehatan (DAK Fisik Penugasan)			Puskesmas			Persentase Alat Kesehatan	80%	Meningkatnya kuantitas dan kualitas Alat Kesehatan	100%	4.307.367.337,00	4.125.769.000,00		

DINAS KESEHATAN

Kode	Urusan/Bidang Urusan Pemerintah Daerah dan Program/Kegiatan	Prioritas Daerah	Sasaran Pembangunan Daerah	Lokasi	Indikator Kinerja						Pagu Indikatif	Prakiraan Maju	Keterangan	
					Hasil Program		Keluaran Kegiatan		Hasil Kegiatan				Jenis Kegiatan	Perangkat Daerah Penanggung
					Tolok Ukur	Target	Tolok Ukur	Target	Tolok Ukur	Target				
1	2	3	4	5	6	7	8	9	10	11	12	13	14	15
001.	Pengadaan Kesehatan Bayi Sakit			Puskesmas							679.240.380,00	-		
002.	Penyediaan peralatan gawat darurat maternal neonatal Puskesmas PONED			Puskesmas							2.196.528.620,00	-		
003.	Vaccien refrigrator imunisasi			Puskesmas							1.031.598.337,00	-		
004.	Vaccien refrigrator VAR dan SAR			Puskesmas							400.000.000,00	-		
1.01.02.1.01.02.0 1.16.	Program Upaya Kesehatan Masyarakat	Peningkatan Aksesibilitas dan Mutu Pendidikan dan Kesehatan, Serta Pelayanan Dasar Lainnya	Terwujudnya masyarakat madani yang berpendidikan, berbudaya dan berpola hidup sehat		; Persentase PPK BLUD memiliki IKM kategori baik; Persentase Capaian SDM Bidang Kesehatan	; 100 %; 100 %					141.238.245.000,00	179.535.910.000,00		DINAS KESEHATAN
1.01.02.1.01.02.0 1.16.002.	Peningkatan Status Puskesmas			Dinas Kesehatan			Persentase Puskesmas yang teregistrasi	70%	Meningkatnya Status Puskesmas	100%	50.000.000,00	50.000.000,00		

DINAS KESEHATAN

Kode	Urusan/Bidang Urusan Pemerintah Daerah dan Program/Kegiatan	Prioritas Daerah	Sasaran Pembangunan Daerah	Lokasi	Indikator Kinerja						Pagu Indikatif	Prakiraan Maju	Keterangan	
					Hasil Program		Keluaran Kegiatan		Hasil Kegiatan				Jenis Kegiatan	Perangkat Daerah Penanggung
					Tolok Ukur	Target	Tolok Ukur	Target	Tolok Ukur	Target				
1	2	3	4	5	6	7	8	9	10	11	12	13	14	15
1.01.02.1.01.02.0 1.16.003.	Pengadaan dan Peningkatan Sarana dan Prasarana Puskesmas/Puskesmas Pembantu dan Jaringannya			Dinas Kesehatan			jumlah sarana dan prasarana Puskesmas / Puskesmas pembantu dan jaringannya yang ditingkatkan kuantitas dan kualitasnya	25 Pkt	Meningkatnya Sarana Puskesmas	100%	10.000.000.000,00	15.000.000.000,00		
001.	<i>Pengadaan dan Peningkatan Sarana dan Prasarana Puskesmas/Puskesmas Pembantu dan Jaringannya</i>			<i>Dinas Kesehatan</i>							5.580.000.000,00	-		
001a.	<i>Transportasi Kesehatan Masyarakat Roda Dua</i>			<i>Dinas Kesehatan</i>							1.120.000.000,00	-		
001b.	<i>Transportasi Kesehatan Masyarakat Roda Tiga</i>			<i>Dinas Kesehatan</i>							3.300.000.000,00	-		
002.	<i>Rehab Pustu Cibeureum Kulon</i>			<i>kec cimilaka</i>							-	-		

DINAS KESEHATAN

Kode	Urusan/Bidang Urusan Pemerintah Daerah dan Program/Kegiatan	Prioritas Daerah	Sasaran Pembangunan Daerah	Lokasi	Indikator Kinerja						Pagu Indikatif	Prakiraan Maju	Keterangan	
					Hasil Program		Keluaran Kegiatan		Hasil Kegiatan				Jenis Kegiatan	Perangkat Daerah Penanggung
					Tolok Ukur	Target	Tolok Ukur	Target	Tolok Ukur	Target				
1	2	3	4	5	6	7	8	9	10	11	12	13	14	15
003.	Rehab Pustu Citimun			kec cimalaka							-	-		
004.	Rehab Pustu Padaasih			Kec Conggeang							-	-		
005.	Rehab Pustu Kebonjati			Kec Sumedang Utara							-	-		
006.	Rehab Pustu Jatihurip			Kec Sumedang Utara							-	-		
007.	Rehab Pustu Cikadu			Kec Situraja							-	-		
008.	Rehab Pustu Sukatali			Kec Situraja							-	-		
009.	Rehab Pustu Nyalindung			Kec Paseh							-	-		
010.	Peningkatan dan Perbaikan Sarana dan Prasarana Puskesmas			Puskesmas							-	-		
011.	Pengadaan Ssarana dan Prasarana Kesehatan Lingkungan			Puskesmas							-	-		

DINAS KESEHATAN

Kode	Urusan/Bidang Urusan Pemerintah Daerah dan Program/Kegiatan	Prioritas Daerah	Sasaran Pembangunan Daerah	Lokasi	Indikator Kinerja						Pagu Indikatif	Prakiraan Maju	Keterangan	
					Hasil Program		Keluaran Kegiatan		Hasil Kegiatan				Jenis Kegiatan	Perangkat Daerah Penanggung
					Tolok Ukur	Target	Tolok Ukur	Target	Tolok Ukur	Target				
1	2	3	4	5	6	7	8	9	10	11	12	13	14	15
012.	<i>Pengembangan Rawat Jalan Puskesmas Menjadi Dua Lantai</i>			<i>Puskesmas darmaraja</i>							-	-		
013.	<i>Pagar Keliling Puskesmas</i>			<i>Puskesmas darmaraja</i>							-	-		
014.	<i>Alih Fungsi Rehabilitasi Rumah Dinas menjadi Rawat Jalan</i>			<i>Puskesmas darmaraja</i>							-	-		
015.	<i>Rehabilitasi dan Pengadaan Alkes Puskesmas Pembantu</i>			<i>Puskesmas situraja</i>							-	-		
1.01.02.1.01.02.0 1.16.005.	Penyediaan Prasarana Puskesmas Non Afirmasi (DAK Fisik Reguler)			Puskesmas dan Dinas Kesehatan			jumlah pengadaan prasarana Puskesmas melalui non afirmasi	26 Paket	Meningkatnya Prasarana Puskesmas	100%	6.486.135.000,00	7.000.000.000,00		
001.	<i>Pusling Single Gardan</i>			<i>Puskesmas</i>							4.198.575.000,00	-		
002.	<i>Ambulans Transport Single Gardan</i>			<i>Puskesmas</i>							2.029.560.000,00	-		
003.	<i>Ambulans PSC 119</i>			<i>Dinas Kesehatan</i>							258.000.000,00	-		

DINAS KESEHATAN

Kode	Urusan/Bidang Urusan Pemerintah Daerah dan Program/Kegiatan	Prioritas Daerah	Sasaran Pembangunan Daerah	Lokasi	Indikator Kinerja						Pagu Indikatif	Prakiraan Maju	Keterangan	
					Hasil Program		Keluaran Kegiatan		Hasil Kegiatan				Jenis Kegiatan	Perangkat Daerah Penanggung
					Tolok Ukur	Target	Tolok Ukur	Target	Tolok Ukur	Target				
1	2	3	4	5	6	7	8	9	10	11	12	13	14	15
1.01.02.1.01.02.0 1.16.006.	Perencanaan Pengadaan dan Peningkatan Sarana dan Prasarana Puskesmas/Puskesmas Pembantu dan Jaringannya			Dinas Kesehatan			Jumlah Dokumen Perencanaan Pengadaan dan Peningkatan Sarana Dan Prasarana	20 Paket	Terselenggaranya Perencanaan Kesehatan	-	700.000.000,00	1.000.000.000,00		
1.01.02.1.01.02.0 1.16.007.	Pembangunan RS Pratama			Dinas Kesehatan			presentase proses persiapan pembangunan RS pratama sampai pembangunan RS Pratama	80%	Terselenggaranya dokumen pembangunan Rs Pratama	100%	40.000.000.000,00	50.000.000.000,00		
1.01.02.1.01.02.0 1.16.008.	Pembinaan Upaya Kesehatan Olah Raga			Dinas Kesehatan			Jumlah Puskesmas yang melaksanakan Upaya Kesehatan Olahraga	35 Puskesmas	Meningkatnya kelompok masyarakat yang lebih sehat dan produktif	100%	525.000.000,00	525.000.000,00		

DINAS KESEHATAN

Kode	Urusan/Bidang Urusan Pemerintah Daerah dan Program/Kegiatan	Prioritas Daerah	Sasaran Pembangunan Daerah	Lokasi	Indikator Kinerja						Pagu Indikatif	Prakiraan Maju	Keterangan	
					Hasil Program		Keluaran Kegiatan		Hasil Kegiatan				Jenis Kegiatan	Perangkat Daerah Penanggung
					Tolok Ukur	Target	Tolok Ukur	Target	Tolok Ukur	Target				
1	2	3	4	5	6	7	8	9	10	11	12	13	14	15
1.01.02.1.01.02.0 1.16.009.	Pembinaan Upaya Kesehatan Kerja			Dinas Kesehatan			Persentase Puskesmas yang melaksanakan Upaya Kesehatan Kerja	100%	Terlaksananya kesehatan kerja	100%	75.000.000,00	100.000.000,00		
1.01.02.1.01.02.0 1.16.010.	Survei Indeks Kepuasan Masyarakat			Dinas Kesehatan			Persentase PPK BLUD memiliki IKM Kategori Baik	83%	Meningkatnya kepuasan masyarakat terhadap pelayanan kesehatan di Dinas Kesehatan dan UPT Dinas Kesehatan	100%	100.000.000,00	100.000.000,00		
1.01.02.1.01.02.0 1.16.011.	Peningkatan Kualitas Pelaksanaan Manajemen Puskesmas			Dinas Kesehatan			Persentase Pembinaan, pengawasan dan evaluasi pelayanan kesehatan di fasilitas kesehatan dasar pemerintah	100%	Meningkatnya kualitas pelayanan kesehatan dasar	100%	150.000.000,00	200.000.000,00		

DINAS KESEHATAN

Kode	Urusan/Bidang Urusan Pemerintah Daerah dan Program/Kegiatan	Prioritas Daerah	Sasaran Pembangunan Daerah	Lokasi	Indikator Kinerja						Pagu Indikatif	Prakiraan Maju	Keterangan	
					Hasil Program		Keluaran Kegiatan		Hasil Kegiatan				Jenis Kegiatan	Perangkat Daerah Penanggung
					Tolok Ukur	Target	Tolok Ukur	Target	Tolok Ukur	Target				
1	2	3	4	5	6	7	8	9	10	11	12	13	14	15
1.01.02.1.01.02.0 1.16.012.	Peningkatan Pelayanan pada Fasilitas Kesehatan Swasta dan Tradisional			Dinas Kesehatan			Persentase capaian program esensial dan penyehat tradisional	100%	Meningkatnya Kualitas Pelayanan Kesehatan Dasar dan Swasta	100%	50.000.000,00	100.000.000,00		
1.01.02.1.01.02.0 1.16.013.	Sistem Penanggulangan Gawat Darurat Terpadu			Dinas Kesehatan			Persentase Pelayanan kesehatan Gawat Darurat Medis Pra Fasilitas Kesehatan	100%	Meningkatnya pelayanan terhadap masyarakat	100%	3.500.000.000,00	3.500.000.000,00		
1.01.02.1.01.02.0 1.16.014.	Penyebarluasan Informasi Publik pada Bidang Kesehatan			Dinas Kesehatan			Persentase informasi publik bidang kesehatan yang tersampaikan ke masyarakat	100%	Meningkatnya informasi publik terhadap informasi	100%	900.000.000,00	900.000.000,00		

DINAS KESEHATAN

Kode	Urusan/Bidang Urusan Pemerintah Daerah dan Program/Kegiatan	Prioritas Daerah	Sasaran Pembangunan Daerah	Lokasi	Indikator Kinerja						Pagu Indikatif	Prakiraan Maju	Keterangan	
					Hasil Program		Keluaran Kegiatan		Hasil Kegiatan				Jenis Kegiatan	Perangkat Daerah Penanggung
					Tolok Ukur	Target	Tolok Ukur	Target	Tolok Ukur	Target				
1	2	3	4	5	6	7	8	9	10	11	12	13	14	15
1.01.02.1.01.02.0 1.16.017.	Peningkatan Kapasitas Labkesling			Dinas Kesehatan			Peningkatan jumlah jenis pemeriksaan labkesling	10 Jenis	meningkatnya kualitas dan kapasitas pelayanan Laboratorium Kesehatan Lingkungan	100%	500.000.000,00	750.000.000,00		
1.01.02.1.01.02.0 1.16.018.	Pengelolaan Administrasi Dana Alokasi Khusus Bidang Kesehatan			Dinas Kesehatan							-	-		
1.01.02.1.01.02.0 1.16.020.	Pembangunan Baru Puskesmas (DAK Fisik Reguler)			Dinas Kesehatan			Jumlah bangunan gedung baru Puskesmas	2 Paket	Meningkatnya Sarana Puskesmas	100%	10.000.000.000,00	20.000.000.000,00		
1.01.02.1.01.02.0 1.16.021.	Renovasi/Rehabilitasi Puskesmas (DAK Fisik Reguler)			Dinas Kesehatan			Jumlah Puskesmas terenovasi / terehabilitasi	6 Paket	Meningkatnya Prasarana Puskesmas	100%	6.000.000.000,00	10.000.000.000,00		
1.01.02.1.01.02.0 1.16.022.	Peningkatan Sistem Rujukan Berjenjang dan Berbasis Kompetensi			Dinas Kesehatan			Persentasi Kasus rujukan tertangani	100%	Meningkatnya pelayanan terhadap masyarakat	100%	100.000.000,00	100.000.000,00		

DINAS KESEHATAN

Kode	Urusan/Bidang Urusan Pemerintah Daerah dan Program/Kegiatan	Prioritas Daerah	Sasaran Pembangunan Daerah	Lokasi	Indikator Kinerja						Pagu Indikatif	Prakiraan Maju	Keterangan	
					Hasil Program		Keluaran Kegiatan		Hasil Kegiatan				Jenis Kegiatan	Perangkat Daerah Penanggung
					Tolok Ukur	Target	Tolok Ukur	Target	Tolok Ukur	Target				
1	2	3	4	5	6	7	8	9	10	11	12	13	14	15
1.01.02.1.01.02.0 1.16.024.	Dukungan Manajemen BOK dan Jampersal (DAK Non Fisik)			Dinas Kesehatan			Persentase Dukungan Manajemen Bantuan Operasional Kesehatan Kabupaten dan Jampersal	5%	Meningkatnya cakupan mutu layanan kesehatan	100%	1.000.000.000,00	2.500.000.000,00		
1.01.02.1.01.02.0 1.16.025.	Pembangunan Puskesmas Tingkat Kecamatan (Banprov)			Dinas Kesehatan			jumlah pembangunan puskesmas kecamatan	10 Unit	Meningkatnya Sarana Kesehatan	100%	3.391.200.000,00	-		
001.	<i>Pembangunan Baru Puskesmas</i>			<i>Kecamatan Cimilaka Kab. Sumedang</i>							3.391.200.000,00	-		
1.01.02.1.01.02.0 1.16.027.	Rehabilitasi Gedung Puskesmas (Banprov)			Dinas Kesehatan			jumlah gedung puskesmas terehabilitasi	4 Unit	Meningkatnya Sarana Kesehatan	100%	5.648.110.000,00	5.648.110.000,00		

DINAS KESEHATAN

Kode	Urusan/Bidang Urusan Pemerintah Daerah dan Program/Kegiatan	Prioritas Daerah	Sasaran Pembangunan Daerah	Lokasi	Indikator Kinerja						Pagu Indikatif	Prakiraan Maju	Keterangan	
					Hasil Program		Keluaran Kegiatan		Hasil Kegiatan				Jenis Kegiatan	Perangkat Daerah Penanggung
					Tolok Ukur	Target	Tolok Ukur	Target	Tolok Ukur	Target				
1	2	3	4	5	6	7	8	9	10	11	12	13	14	15
1.01.02.1.01.02.0 1.16.031.	Pengadaan dan Peningkatan Sarana dan Prasarana Puskesmas/Puskesmas Pembantu dan Jaringannya (Banprov)			Puskesmas Sawahdadap dan Puskesmas Jatigede			Jumlah Gedung Rawat Inap	2 Paket	Meningkatnya Sarana Kesehatan	100%	4.762.800.000,00	4.762.800.000,00		
001.	<i>Puskesmas Sawah Dadap</i>			<i>Puskesmas Sawahdadap</i>							2.381.400.000,00	-		
002.	<i>Puskesmas Jatigede</i>			<i>Puskesmas Jatigede</i>							2.381.400.000,00	-		
1.01.02.1.01.02.0 1.16.032.	Bantuan Operasional Kesehatan (Puskesmas) (DAK Non Fisik)			35 Puskesmas			Persentase puskesmas yang melaksanakan upaya kesehatan masyarakat	100%	Meningkatnya SPM kesehatan	100%	40.800.000.000,00	50.800.000.000,00		
1.01.02.1.01.02.0 1.16.033.	Bantuan Operasional Kesehatan (Kabupaten/Kota) (DAK Non Fisik)			Dinas Kesehatan			Persentase puskesmas yang melaksanakan upaya kesehatan masyarakat	100%	Meningkatnya mutu layanan kesehatan	100%	1.500.000.000,00	1.500.000.000,00		

DINAS KESEHATAN

Kode	Urusan/Bidang Urusan Pemerintah Daerah dan Program/Kegiatan	Prioritas Daerah	Sasaran Pembangunan Daerah	Lokasi	Indikator Kinerja						Pagu Indikatif	Prakiraan Maju	Keterangan	
					Hasil Program		Keluaran Kegiatan		Hasil Kegiatan				Jenis Kegiatan	Perangkat Daerah Penanggung
					Tolok Ukur	Target	Tolok Ukur	Target	Tolok Ukur	Target				
1	2	3	4	5	6	7	8	9	10	11	12	13	14	15
1.01.02.1.01.02.0 1.16.034.	Pembangunan Puskesmas Poned (DAK Fisik Penugasan)			Puskesmas			Jumlah Pembangunan Puskesmas	2 Paket	Meningkatnya Sarana Puskesmas	100%	2.000.000.000,00	2.000.000.000,00		
1.01.02.1.01.02.0 1.16.035.	Renovasi/Rehabilitasi Puskesmas Poned (DAK Fisik Penugasan)			Puskesmas			Jumlah Puskesmas Poned terenovasi	3 Paket	Meningkatnya Sarana Puskesmas	100%	3.000.000.000,00	3.000.000.000,00		
1.01.02.1.01.02.0 1.17.	Program Promosi Kesehatan dan Pemberdayaan Masyarakat	Peningkatan Aksesibilitas dan Mutu Pendidikan dan Kesehatan, Serta Pelayanan Dasar Lainnya	Terwujudnya masyarakat madani yang berpendidikan, berbudaya dan berpola hidup sehat		; Cakupan Desa siaga aktif	; 100 %					2.250.000.000,00	3.290.000.000,00		DINAS KESEHATAN
1.01.02.1.01.02.0 1.17.001.	Orientasi PHBS Tatanan Rumah Tangga			Dinas Kesehatan			Persentase PHBS pada Rumah tangga	75%	Peningkatan Pelayanan Sosial Dasar Melalui UKBM Posyandu	100%	250.000.000,00	1.000.000.000,00		

DINAS KESEHATAN

Kode	Urusan/Bidang Urusan Pemerintah Daerah dan Program/Kegiatan	Prioritas Daerah	Sasaran Pembangunan Daerah	Lokasi	Indikator Kinerja						Pagu Indikatif	Prakiraan Maju	Keterangan	
					Hasil Program		Keluaran Kegiatan		Hasil Kegiatan				Jenis Kegiatan	Perangkat Daerah Penanggung
					Tolok Ukur	Target	Tolok Ukur	Target	Tolok Ukur	Target				
1	2	3	4	5	6	7	8	9	10	11	12	13	14	15
1.01.02.1.01.02.0 1.17.002.	Peningkatan Desa Siaga Aktif Purnama			Dinas Kesehatan			Persentase desa siaga aktif Purnama	30%	Peningkatan Strata Desa Siaga Aktif Purnama	100%	150.000.000,00	150.000.000,00		
1.01.02.1.01.02.0 1.17.003.	Peningkatan Desa Siaga Aktif Mandiri			Dinas Kesehatan			Persentase desa siaga aktif Mandiri	20%	Peningkatan Strata Desa Siaga Aktif Mandiri	100%	210.000.000,00	150.000.000,00		
001.	<i>Peningkatan Desa Siaga Aktif Mandiri</i>			<i>Dinas Kesehatan</i>							150.000.000,00	-		
002.	<i>Peningkatan Desa Siaga Aktif Mandiri (PIK)</i>										60.000.000,00	-		
1.01.02.1.01.02.0 1.17.005.	Gerakan Masyarakat Hidup Sehat (GERMAS)			Dinas Kesehatan			jumlah kelompok yang melaksanakan gernas	60 Kelompok	Peningkatan Gerakan Masyarakat Hidup Sehat	100%	250.000.000,00	350.000.000,00		
1.01.02.1.01.02.0 1.17.006.	Penguatan Forum Desa Siaga Aktif			Dinas Kesehatan			Persentase forum desa siaga aktif	100%	Meningkatnya desa siaga aktif	100%	140.000.000,00	140.000.000,00		
001.	<i>Penguatan Forum Desa Siaga Aktif</i>			<i>Dinas Kesehatan</i>							140.000.000,00	-		
002.	<i>Penguatan Desa Siaga</i>										-	-		

DINAS KESEHATAN

Kode	Urusan/Bidang Urusan Pemerintah Daerah dan Program/Kegiatan	Prioritas Daerah	Sasaran Pembangunan Daerah	Lokasi	Indikator Kinerja						Pagu Indikatif	Prakiraan Maju	Keterangan	
					Hasil Program		Keluaran Kegiatan		Hasil Kegiatan				Jenis Kegiatan	Perangkat Daerah Penanggung
					Tolok Ukur	Target	Tolok Ukur	Target	Tolok Ukur	Target				
1	2	3	4	5	6	7	8	9	10	11	12	13	14	15
003.	<i>Pembinaan Kapasitas Kader Kesehatan</i>										-	-		
004.	<i>Penguatan Kader Desa Siaga</i>										-	-		
005.	<i>Peningkatan Kapasitas Kader Kesehatan</i>										-	-		
1.01.02.1.01.02.0 1.17.007.	Pengembangan dan Pengelolaan UKBM			Dinas Kesehatan			1.Persentase Posyandu Mandiri 2.Persentase UKBM yang dikelola	1.30% 2.100%	Meningkatnya Pengelolaan UKBM	100%	1.250.000.000,00	1.500.000.000,00		
1.01.02.1.01.02.0 1.18.	Program Pengembangan Lingkungan Sehat	Peningkatan Aksesibilitas dan Mutu Pendidikan dan Kesehatan, Serta Pelayanan Dasar Lainnya	Terwujudnya masyarakat madani yang berpendidikan, berbudaya dan berpola hidup sehat		; Persentase Lingkungan Bersih Sehat	; 85 %					5.960.000.000,00	5.750.000.000,00		DINAS KESEHATAN
1.01.02.1.01.02.0 1.18.001.	Penyehatan Lingkungan Permukiman			Dinas Kesehatan			Persentase lingkungan permukiman sehat	80%	Meningkatnya Desa Sehat	100%	560.000.000,00	500.000.000,00		

DINAS KESEHATAN

Kode	Urusan/Bidang Urusan Pemerintah Daerah dan Program/Kegiatan	Prioritas Daerah	Sasaran Pembangunan Daerah	Lokasi	Indikator Kinerja						Pagu Indikatif	Prakiraan Maju	Keterangan	
					Hasil Program		Keluaran Kegiatan		Hasil Kegiatan				Jenis Kegiatan	Perangkat Daerah Penanggung
					Tolok Ukur	Target	Tolok Ukur	Target	Tolok Ukur	Target				
1	2	3	4	5	6	7	8	9	10	11	12	13	14	15
001.	<i>Penyehatan Lingkungan Permukiman</i>										500.000.000,00	-		
002.	<i>Intervensi Kesehatan Lingkungan dalam Pencegahan Stunting (PIK)</i>										60.000.000,00	-		
1.01.02.1.01.02.0 1.18.002.	Percepatan dan Penguatan STBM			Dinas Kesehatan			Persentase 5 pilar STBM	80%	Meningkatnya persentase 5 Pilar STBM	100%	500.000.000,00	500.000.000,00		
001.	<i>Percepatan dan Penguatan STBM</i>										500.000.000,00	-		
002.	<i>Percepatan Dan Penguatan STBM (Sanitasi Total Berbasis Masyarakat)</i>										-	-		
003.	<i>Pengembangan Program STBM</i>										-	-		
004.	<i>Penguatan Program STBM</i>										-	-		

DINAS KESEHATAN

Kode	Urusan/Bidang Urusan Pemerintah Daerah dan Program/Kegiatan	Prioritas Daerah	Sasaran Pembangunan Daerah	Lokasi	Indikator Kinerja						Pagu Indikatif	Prakiraan Maju	Keterangan	
					Hasil Program		Keluaran Kegiatan		Hasil Kegiatan				Jenis Kegiatan	Perangkat Daerah Penanggung
					Tolok Ukur	Target	Tolok Ukur	Target	Tolok Ukur	Target				
1	2	3	4	5	6	7	8	9	10	11	12	13	14	15
1.01.02.1.01.02.0 1.18.006.	Pengawasan Tempat Pengelolaan Pestisida Fasilitas Makanan dan Minuman			Dinas Kesehatan			Persentase Pengawasan Tempat Pengelolaan Pestisida dan fasilitas makanan minuman aman	80%	Terlaksannya pengawasan tempat umum	100%	250.000.000,00	250.000.000,00		
1.01.02.1.01.02.0 1.18.007.	Pengawasan Hygiene dan Sanitasi terhadap Tempat-tempat Umum			Dinas Kesehatan			Persentase Tempat - Tempat Umum sehat	80%			250.000.000,00	250.000.000,00		
1.01.02.1.01.02.0 1.18.008.	Analisis Pengendalian Dampak Lingkungan dan Manajemen Faktor Resiko Lingkungan Bidang Kesehatan			Dinas Kesehatan			Jumlah UPT yang melakukan Analisis pengendalian dampak lingkungan dan manajemen faktor resiko lingkungan	15 Unit	Terlaksananya pengendalian dampak lingkungan	100%	400.000.000,00	400.000.000,00		

DINAS KESEHATAN

Kode	Urusan/Bidang Urusan Pemerintah Daerah dan Program/Kegiatan	Prioritas Daerah	Sasaran Pembangunan Daerah	Lokasi	Indikator Kinerja						Pagu Indikatif	Prakiraan Maju	Keterangan	
					Hasil Program		Keluaran Kegiatan		Hasil Kegiatan				Jenis Kegiatan	Perangkat Daerah Penanggung
					Tolok Ukur	Target	Tolok Ukur	Target	Tolok Ukur	Target				
1	2	3	4	5	6	7	8	9	10	11	12	13	14	15
1.01.02.1.01.02.0 1.18.009.	Instalasi Pengolahan Air Limbah (IPAL)			Dinas Kesehatan Kab. Sumedang			Pembangunan IPAL Puskesmas	1 Paket	Terlaksananya Pengadaan IPAL Puskesmas	100%	500.000.000,00	550.000.000,00		
1.01.02.1.01.02.0 1.18.010.	Pengelolaan limbah medis			Dinas Kesehatan			Persentase Puskesmas yang mengelola limbah medis padat	100%	Meningkatnya pengendalian factor risiko akibat limbah medis padat di UPT Puskesmas dan jaringannya	100%	400.000.000,00	100.000.000,00		

DINAS KESEHATAN

Kode	Urusan/Bidang Urusan Pemerintah Daerah dan Program/Kegiatan	Prioritas Daerah	Sasaran Pembangunan Daerah	Lokasi	Indikator Kinerja						Pagu Indikatif	Prakiraan Maju	Keterangan	
					Hasil Program		Keluaran Kegiatan		Hasil Kegiatan				Jenis Kegiatan	Perangkat Daerah Penanggung
					Tolok Ukur	Target	Tolok Ukur	Target	Tolok Ukur	Target				
1	2	3	4	5	6	7	8	9	10	11	12	13	14	15
1.01.02.1.01.02.0 1.18.011.	Penyusunan UKL UPL			Dinas Kesehatan			Persentase Puskesmas yang melaksanakan UKL UPL	20 Persen	Terlaksananya pedoman dalam pelaksanaan untuk mencegah, menanggulangi dan mengendalikan kerusakan dan pencemaran lingkungan hidup.	100%	400.000.000,00	500.000.000,00		
1.01.02.1.01.02.0 1.18.013.	Instalasi Pengolahan Air Limbah (IPAL) (DAK Fisik Reguler)			Puskesmas			Pembangunan IPAL Puskesmas	6 Unit	Terlaksananya Pengadaan IPAL Puskesmas	100%	2.700.000.000,00	2.700.000.000,00		

DINAS KESEHATAN

Kode	Urusan/Bidang Urusan Pemerintah Daerah dan Program/Kegiatan	Prioritas Daerah	Sasaran Pembangunan Daerah	Lokasi	Indikator Kinerja						Pagu Indikatif	Prakiraan Maju	Keterangan	
					Hasil Program		Keluaran Kegiatan		Hasil Kegiatan				Jenis Kegiatan	Perangkat Daerah Penanggung
					Tolok Ukur	Target	Tolok Ukur	Target	Tolok Ukur	Target				
1	2	3	4	5	6	7	8	9	10	11	12	13	14	15
1.01.02.1.01.02.01.19.	Program Pencegahan dan Pengendalian Penyakit Menular, Penyakit Tidak Menular Dan Surveilans Epidemiologi	Peningkatan Aksesibilitas dan Mutu Pendidikan dan Kesehatan, Serta Pelayanan Dasar Lainnya	Terwujudnya masyarakat madani yang berpendidikan, berbudaya dan berpola hidup sehat		; Persentase Pencegahan dan Pengendalian Penyakit Menular sesuai Standar; Persentase Pencegahan dan Pengendalian Penyakit Tidak Menular sesuai standar; Cakupan Desa/ kelurahan Universal Child Immunization (UCI); Cakupan Desa/ Kelurahan mengalami KLB yang dilakukan penyelidikan epidemiologi < 24 jam	; 100 %; 100 %; 100 %; 100 %					9.412.865.536,00	9.860.535.156,00		DINAS KESEHATAN

DINAS KESEHATAN

Kode	Urusan/Bidang Urusan Pemerintah Daerah dan Program/Kegiatan	Prioritas Daerah	Sasaran Pembangunan Daerah	Lokasi	Indikator Kinerja						Pagu Indikatif	Prakiraan Maju	Keterangan	
					Hasil Program		Keluaran Kegiatan		Hasil Kegiatan				Jenis Kegiatan	Perangkat Daerah Penanggung
					Tolok Ukur	Target	Tolok Ukur	Target	Tolok Ukur	Target				
1	2	3	4	5	6	7	8	9	10	11	12	13	14	15
1.01.02.1.01.02.0 1.19.001.	Pencegahan dan Pengendalian Penyakit Menular			Dinas Kesehatan			1. Angka kesembuhan TB 2. CNR TB 3. Deteksi dini hepatitis B pada bumil 4. Penemuan kasus diare semua umur 5. penemuan kasus pnemonia pada balita 6. proporsi penemuan kasus kusta cacat tk 2 7. Cakupan POPM Kecacingan 8. Insident Rate DBD 9. Persentase Kasus HIV yang diobati 10. Jumlah Orang yang mendapatkan pembinaan pencegaha	1.85% 2.100% 3.80% 4.80% 5.80% 6.< 15% 7.95% 8.< 49/100.000 Penduduk 9.90% 10.260 Orang 11.35 Puskesmas	Menurunnya a Kematian akibat Penyakit Menular	100%	4.000.000.000,00	4.500.000.000,00		

DINAS KESEHATAN

Kode	Urusan/Bidang Urusan Pemerintah Daerah dan Program/Kegiatan	Prioritas Daerah	Sasaran Pembangunan Daerah	Lokasi	Indikator Kinerja						Pagu Indikatif	Prakiraan Maju	Keterangan		
					Hasil Program		Keluaran Kegiatan		Hasil Kegiatan				Jenis Kegiatan	Perangkat Daerah Penanggung	
					Tolok Ukur	Target	Tolok Ukur	Target	Tolok Ukur	Target					
1	2	3	4	5	6	7	8	9	10	11	12	13	14	15	
							n penyakit menular 11.Jumlah Puskesmas yang dibangun untuk melakukan tata laksana teknis sesuai standar								
001.	Pencegahan dan Pengendalian Penyakit Menular			Dinas Kesehatan							4.000.000.000,00	-			
002.	Pencegahan dan pengendalian Penyakit Menular										-	-			
003.	Pelatihan Kader Jumantik										-	-			
004.	Penanganan dan Rujukan Kasus MDR (Program Penyakit TBC)										-	-			

DINAS KESEHATAN

Kode	Urusan/Bidang Urusan Pemerintah Daerah dan Program/Kegiatan	Prioritas Daerah	Sasaran Pembangunan Daerah	Lokasi	Indikator Kinerja						Pagu Indikatif	Prakiraan Maju	Keterangan	
					Hasil Program		Keluaran Kegiatan		Hasil Kegiatan				Jenis Kegiatan	Perangkat Daerah Penanggung
					Tolok Ukur	Target	Tolok Ukur	Target	Tolok Ukur	Target				
1	2	3	4	5	6	7	8	9	10	11	12	13	14	15
1.01.02.1.01.02.0 1.19.002.	Pencegahan dan Pengendalian Penyakit Tidak Menular			Dinas Kesehatan			1.Persentase usia 15-59 yg mendapat screening PTM 2.Persentase penderita hipertensi mendapatkan pelayanan sesuai standar 3.Persentase penderita ODGJ Berat mendapatkan pelayanan sesuai standar 4.Persentase penderita DM mendapatkan pelayanan sesuai standar	1.100% 2.100% 3.100% 4.100%	Meningkatnya pengendalian factor risiko Penyakit Tidak Menular	100%	1.500.000.000,00	2.000.000.000,00		
001.	Pencegahan dan Pengendalian Penyakit Tidak Menular			Dinas Kesehatan							1.500.000.000,00	-		

DINAS KESEHATAN

Kode	Urusan/Bidang Urusan Pemerintah Daerah dan Program/Kegiatan	Prioritas Daerah	Sasaran Pembangunan Daerah	Lokasi	Indikator Kinerja						Pagu Indikatif	Prakiraan Maju	Keterangan	
					Hasil Program		Keluaran Kegiatan		Hasil Kegiatan				Jenis Kegiatan	Perangkat Daerah Penanggung
					Tolok Ukur	Target	Tolok Ukur	Target	Tolok Ukur	Target				
1	2	3	4	5	6	7	8	9	10	11	12	13	14	15
002.	<i>Pencegahan penyakit Tidak Menular</i>										-	-		
003.	<i>Penanganan dan Rujukan Kasus ODGJ</i>										-	-		
1.01.02.1.01.02.0 1.19.011.	Surveilans Epidemiologi dan Imunisasi			Dinas Kesehatan			1.Persentase anak usia 0- 11 bulan yg mendapat imunisasi dasar lengkap 2.Persentase hasil pemeriksaan jemaah haji (3 bulan sebelum operasional)	1. 100% 2. 100%	Meningkatnya surveilans epidemiologi	100%	1.000.000.000,00	1.000.000.000,00		

DINAS KESEHATAN

Kode	Urusan/Bidang Urusan Pemerintah Daerah dan Program/Kegiatan	Prioritas Daerah	Sasaran Pembangunan Daerah	Lokasi	Indikator Kinerja						Pagu Indikatif	Prakiraan Maju	Keterangan	
					Hasil Program		Keluaran Kegiatan		Hasil Kegiatan				Jenis Kegiatan	Perangkat Daerah Penanggung
					Tolok Ukur	Target	Tolok Ukur	Target	Tolok Ukur	Target				
1	2	3	4	5	6	7	8	9	10	11	12	13	14	15
1.01.02.1.01.02.0 1.19.022.	Pencegahan dan Pengendalian Penyakit Menular (DAK Fisik Reguler)			Dinas Kesehatan dan 35 Puskesmas			1. Angka kesembuhan TB 2. CNR TB 3. Deteksi dini hepatitis B pada bumil 4. Penemuan kasus diare semua umur 5. penemuan kasus pnemonia pada balita 6. proporsi penemuan kasus kusta cacat tk 2 7. Cakupan POPM Kecacingan 8. Insident Rate DBD 9. Persentase Kasus HIV yang diobati 10. Jumlah Orang yang mendapatkan pembinaan pencegaha	1.85% 2.100% 3.80% 4.80% 5.80% 6.< 15% 7.95% 8.< 49/100.000 Penduduk 9.90% 10.260 Orang 11.35 Puskesmas	Menurunnya Angka Kesakitan	100%	474.100.500,00	500.000.000,00		

DINAS KESEHATAN

Kode	Urusan/Bidang Urusan Pemerintah Daerah dan Program/Kegiatan	Prioritas Daerah	Sasaran Pembangunan Daerah	Lokasi	Indikator Kinerja						Pagu Indikatif	Prakiraan Maju	Keterangan		
					Hasil Program		Keluaran Kegiatan		Hasil Kegiatan				Jenis Kegiatan	Perangkat Daerah Penanggung	
					Tolok Ukur	Target	Tolok Ukur	Target	Tolok Ukur	Target					
1	2	3	4	5	6	7	8	9	10	11	12	13	14	15	
							n penyakit menular 11.Jumlah Puskesmas yang dibangun untuk melakukan tata laksana teknis sesuai standar								
001.	Mesin Foging (DAK FISIK)			Dinas Kesehatan							56.000.000,00	-			
002.	Bahan Habis Pakai Penanggulangan TBC (DAK FISIK)			Puskesmas							418.100.500,00	-			

DINAS KESEHATAN

Kode	Urusan/Bidang Urusan Pemerintah Daerah dan Program/Kegiatan	Prioritas Daerah	Sasaran Pembangunan Daerah	Lokasi	Indikator Kinerja						Pagu Indikatif	Prakiraan Maju	Keterangan	
					Hasil Program		Keluaran Kegiatan		Hasil Kegiatan				Jenis Kegiatan	Perangkat Daerah Penanggung
					Tolok Ukur	Target	Tolok Ukur	Target	Tolok Ukur	Target				
1	2	3	4	5	6	7	8	9	10	11	12	13	14	15
1.01.02.1.01.02.0 1.19.023.	Pencegahan dan Pengendalian Penyakit Menular (DAK Fisik Penugasan)			Puskesmas			1. Angka kesembuhan TB 2. CNR TB 3. Deteksi dini hepatitis B pada bumil 4. Penemuan kasus diare semua umur 5. penemuan kasus pnemonia pada balita 6. proporsi penemuan kasus kusta cacat tk 2 7. Cakupan POPM Kecacingan 8. Insident Rate DBD 9. Persentase Kasus HIV yang diobati 10. Jumlah Orang yang mendapatkan pembinaan pencegaha	1.85% 2.100% 3.80% 4.80% 5.80% 6.< 15% 7.95% 8.< 49/100.000 Penduduk umur 9.90% 10.260 Orang 11.35 Puskesmas	Terselenggara Pelayanan Kesehatan	100%	2.318.592.780,00	1.740.362.900,00		

DINAS KESEHATAN

Kode	Urusan/Bidang Urusan Pemerintah Daerah dan Program/Kegiatan	Prioritas Daerah	Sasaran Pembangunan Daerah	Lokasi	Indikator Kinerja						Pagu Indikatif	Prakiraan Maju	Keterangan		
					Hasil Program		Keluaran Kegiatan		Hasil Kegiatan				Jenis Kegiatan	Perangkat Daerah Penanggung	
					Tolok Ukur	Target	Tolok Ukur	Target	Tolok Ukur	Target					
1	2	3	4	5	6	7	8	9	10	11	12	13	14	15	
							n penyakit menular 11.Jumlah Puskesmas yang dibangun untuk melakukan tata laksana teknis sesuai standar								
001.	Cartridge TCM (DAK PENUGASAN)			Dinas Kesehatan							986.880.000,00	-			
002.	Pengadaan BHP Pengendalian DBD (DAK PENUGASAN)			Dinas Kesehatan							253.482.900,00	-			
003.	BHP HIV dan Sifilis (DAK PENUGASAN)			Dinas Kesehatan							1.078.229.880,00	-			

DINAS KESEHATAN

Kode	Urusan/Bidang Urusan Pemerintah Daerah dan Program/Kegiatan	Prioritas Daerah	Sasaran Pembangunan Daerah	Lokasi	Indikator Kinerja						Pagu Indikatif	Prakiraan Maju	Keterangan	
					Hasil Program		Keluaran Kegiatan		Hasil Kegiatan				Jenis Kegiatan	Perangkat Daerah Penanggung
					Tolok Ukur	Target	Tolok Ukur	Target	Tolok Ukur	Target				
1	2	3	4	5	6	7	8	9	10	11	12	13	14	15
1.01.02.1.01.02.0 1.19.025.	Pencegahan dan Pengendalian Penyakit Tidak Menular (DAK Fisik Penugasan)			Puskesmas			1.Persentase usia 15-59 yg mendapat screening PTM 2.Persentase penderita hipertensi mendapatkan pelayanan sesuai standar 3.Persentase penderita ODGJ Berat mendapatkan pelayanan sesuai standar 4.Persentase penderita DM mendapatkan pelayanan sesuai standar	1. 100% 2. 100% 3. 100% 4. 100%	Meningkatnya pengendalian factor risiko Penyakit Tidak Menular	100%	120.172.256,00	120.172.256,00		
001.	CO Analyzer (DAK PENUGASAN)			Puskesmas							120.172.256,00	-		

DINAS KESEHATAN

Kode	Urusan/Bidang Urusan Pemerintah Daerah dan Program/Kegiatan	Prioritas Daerah	Sasaran Pembangunan Daerah	Lokasi	Indikator Kinerja						Pagu Indikatif	Prakiraan Maju	Keterangan	
					Hasil Program		Keluaran Kegiatan		Hasil Kegiatan				Jenis Kegiatan	Perangkat Daerah Penanggung
					Tolok Ukur	Target	Tolok Ukur	Target	Tolok Ukur	Target				
1	2	3	4	5	6	7	8	9	10	11	12	13	14	15
1.01.02.1.01.02.0 1.20.	Program Standarisasi Pelayanan Kesehatan	Peningkatan Aksesibilitas dan Mutu Pendidikan dan Kesehatan, Serta Pelayanan Dasar Lainnya	Terwujudnya masyarakat madani yang berpendidikan, berbudaya dan berpola hidup sehat		; Persentase sarana kesehatan yang terakreditasi ; Persentase Tenaga Kesehatan yang tersertifikasi	; 100 %; 60 %					19.232.000.000,00	19.932.000.000,00		DINAS KESEHATAN
1.01.02.1.01.02.0 1.20.001.	Pengembangan Sumber Daya Kesehatan			Dinas Kesehatan			Jumlah SDM Terstandar	200 Orang	Meningkatnya Pengetahuan Tenaga Kesehatan	100%	800.000.000,00	1.500.000.000,00		
1.01.02.1.01.02.0 1.20.003.	Akreditasi Puskesmas (DAK Non Fisik)			Dinas Kesehatan			Persentase sarana kesehatan yang Terakreditasi	30%	Meningkatnya Mutu Pelayanan Kesehatan Di Puskesmas	13 Puskesmas	3.000.000.000,00	3.000.000.000,00		
1.01.02.1.01.02.0 1.20.005.	Sistem Informasi Kesehatan			Dinas Kesehatan dan 35 Puskesmas			Jumlah Puskesmas menerapkan Sistem informasi Kesehatan terintegrasi Online	35 Puskesmas	Lancarnya Sistem Informasi Puskesmas	100%	10.500.000.000,00	10.500.000.000,00		

DINAS KESEHATAN

Kode	Urusan/Bidang Urusan Pemerintah Daerah dan Program/Kegiatan	Prioritas Daerah	Sasaran Pembangunan Daerah	Lokasi	Indikator Kinerja						Pagu Indikatif	Prakiraan Maju	Keterangan	
					Hasil Program		Keluaran Kegiatan		Hasil Kegiatan				Jenis Kegiatan	Perangkat Daerah Penanggung
					Tolok Ukur	Target	Tolok Ukur	Target	Tolok Ukur	Target				
1	2	3	4	5	6	7	8	9	10	11	12	13	14	15
1.01.02.1.01.02.0 1.20.009.	Pengembangan Sumber Daya Kesehatan (Banprov)			Puskesmas			Jumlah Insentif tenaga Kesehatan	137 Orang	Meningkatnya mutu layanan tenaga kesehatan	100%	4.932.000.000,00	4.932.000.000,00		
1.01.02.1.01.02.0 1.21.	Program Peningkatan Kesehatan Keluarga dan Gizi Masyarakat	Peningkatan Aksesibilitas dan Mutu Pendidikan dan Kesehatan, Serta Pelayanan Dasar Lainnya	Terwujudnya masyarakat madani yang berpendidikan, berbudaya dan berpola hidup sehat		; Persentase Anemia Pada Ibu Hamil; Persentase BBLR; Persentase balita gizi lebih; Persentase balita kurus; Persentase lansia yang mendapat screening kesehatan	; 0.7900 %; 0.9100 %; 7.2700 %; 1.8100 %; 100 %					8.000.000.000,00	7.750.000.000,00		DINAS KESEHATAN
1.01.02.1.01.02.0 1.21.001.	Pelayanan Kesehatan Terstandar bagi Ibu Hamil dan Ibu Bersalin			Dinas Kesehatan			1.Persentase K4 dengan 10 T 2.Persentase linakes	1. 100% 2. 100%	Menurunnya jumlah komplikasi kebidanan	100%	2.000.000.000,00	1.300.000.000,00		
001.	<i>Pelayanan Kesehatan Terstandar bagi Ibu Hamil dan Ibu Bersalin</i>										2.000.000.000,00	-		
002.	<i>Pelayanan Kesehatan yang Terstandar bagi Ibu Hamil dan Ibu Bersalin</i>										-	-		

DINAS KESEHATAN

Kode	Urusan/Bidang Urusan Pemerintah Daerah dan Program/Kegiatan	Prioritas Daerah	Sasaran Pembangunan Daerah	Lokasi	Indikator Kinerja						Pagu Indikatif	Prakiraan Maju	Keterangan	
					Hasil Program		Keluaran Kegiatan		Hasil Kegiatan				Jenis Kegiatan	Perangkat Daerah Penanggung
					Tolok Ukur	Target	Tolok Ukur	Target	Tolok Ukur	Target				
1	2	3	4	5	6	7	8	9	10	11	12	13	14	15
1.01.02.1.01.02.0 1.21.003.	Pelayanan Gizi Terstandar			Dinas Kesehatan			Jumlah puskesmas melaksanakan surveilan gizi aktif	35 Puskesmas	Meningkatnya kesehatan bayi baru lahir, balita, anak pra sekolah, anak usia sekolah, anak usia produktif, pra lansia dan lansia	100%	1.000.000.000,00	1.000.000.000,00		
1.01.02.1.01.02.0 1.21.005.	Penyediaan Alat Antropometri (DAK Fisik Penugasan)			Dinas Kesehatan			Persentase pengadaan alat antropometri	100%	Meningkatnya penilaian gizi balita	100%	1.700.000.000,00	1.700.000.000,00		
1.01.02.1.01.02.0 1.21.006.	Percepatan Perbaikan gizi Untuk Penanggulangan Stunting			Dinas Kesehatan			persentase Keluarga Balita Stunting mendapat pendampingan	100%	Meningkatnya pelayanan gizi balita stunting	100%	1.550.000.000,00	2.000.000.000,00		
001.	<i>Percepatan Perbaikan gizi Untuk Penanggulangan Stunting</i>										1.500.000.000,00	-		
002.	<i>Peningkatan kapasitas kader dalam rangka pencegahan Stunting (PIK)</i>										50.000.000,00	-		

DINAS KESEHATAN

Kode	Urusan/Bidang Urusan Pemerintah Daerah dan Program/Kegiatan	Prioritas Daerah	Sasaran Pembangunan Daerah	Lokasi	Indikator Kinerja						Pagu Indikatif	Prakiraan Maju	Keterangan	
					Hasil Program		Keluaran Kegiatan		Hasil Kegiatan				Jenis Kegiatan	Perangkat Daerah Penanggung
					Tolok Ukur	Target	Tolok Ukur	Target	Tolok Ukur	Target				
1	2	3	4	5	6	7	8	9	10	11	12	13	14	15
1.01.02.1.01.02.0 1.21.007.	Pelayanan Kesehatan Terstandar Bagi Bayi Baru Lahir, Balita dan Anak Pra Sekolah			Dinas Kesehatan			1.Persentase pelayanan kesehatan bayi baru lahir 2.Persentase pelayanan kesehatan anak balita 3.Persentase anak kelas 1-7 dan 10 mendapat screening kesehatan	1.100% 2.100% 3.100%	Meningkatnya kesehatan bayi baru lahir, balita, anak pra sekolah, anak usia sekolah, anak usia produktif, pra lansia dan lansia	100%	1.000.000.000,00	1.000.000.000,00		
1.01.02.1.01.02.0 1.21.015.	Percepatan Perbaikan Gizi Untuk Penanggulangan Stunting (DAK Non Fisik)			Puskesmas			Persentase Meningkatnya peran lintas sektor dalam percepatan penurunan prevalensi stunting di Kabupaten Sumedang	100%	Prevalensi Balita Stunting	29%	750.000.000,00	750.000.000,00		

DINAS KESEHATAN

Kode	Urusan/Bidang Urusan Pemerintah Daerah dan Program/Kegiatan	Prioritas Daerah	Sasaran Pembangunan Daerah	Lokasi	Indikator Kinerja						Pagu Indikatif	Prakiraan Maju	Keterangan	
					Hasil Program		Keluaran Kegiatan		Hasil Kegiatan				Jenis Kegiatan	Perangkat Daerah Penanggung
					Tolok Ukur	Target	Tolok Ukur	Target	Tolok Ukur	Target				
1	2	3	4	5	6	7	8	9	10	11	12	13	14	15
1.01.02.1.01.02.0 1.22.	Program Pembiayaan Kesehatan Dan Jaminan Kesehatan	Peningkatan Aksesibilitas dan Mutu Pendidikan dan Kesehatan, Serta Pelayanan Dasar Lainnya	Terwujudnya masyarakat madani yang berpendidikan, berbudaya dan berpola hidup sehat		; Persentase kepesertaan JKN seluruh penduduk Sumedang	; 96 %					52.563.744.000,00	33.476.532.000,00		DINAS KESEHATAN
1.01.02.1.01.02.0 1.22.004.	Jaminan Persalinan (DAK Non Fisik)			Dinas Kesehatan			Persentase ibu bersalin ,BBL miskin dan tidak memiliki jaminan yang terlayani	100%	Penurunan Angka Kematian Ibu dan bayi (AKI dan AKN)	100%	3.000.000.000,00	400.000.000,00		

DINAS KESEHATAN

Kode	Urusan/Bidang Urusan Pemerintah Daerah dan Program/Kegiatan	Prioritas Daerah	Sasaran Pembangunan Daerah	Lokasi	Indikator Kinerja						Pagu Indikatif	Prakiraan Maju	Keterangan	
					Hasil Program		Keluaran Kegiatan		Hasil Kegiatan				Jenis Kegiatan	Perangkat Daerah Penanggung
					Tolok Ukur	Target	Tolok Ukur	Target	Tolok Ukur	Target				
1	2	3	4	5	6	7	8	9	10	11	12	13	14	15
1.01.02.1.01.02.0 1.22.006.	Optimalisasi Program Jaminan Kesehatan Nasional (JKN)			Dinas Kesehatan			Persentase peserta JKN yang mendapatkan premi PBI APBD Kabupaten (jamkesda terintegrasi JKN), persentase capaian KBK dan dokumen fraud program JKN pada FKTP	100%	Meningkatnya cakupan masyarakat terlindungi asuransi JKN	100%	17.187.212.000,00	500.000.000,00		
1.01.02.1.01.02.0 1.22.007.	Pengelolaan Jaminan Kesehatan Daerah (JAMKESDA)			Dinas Kesehatan			Persentase Peserta Jamkesda yang mendapatkan bantuan jaminan kesehatan daerah yang mendapat pelayanan pada FKTP dan FKTL	100%	Meningkatnya persentase masyarakat miskin yang berkunjung dan mendapat pelayanan kesehatan	100%	20.000.000.000,00	20.000.000.000,00		

DINAS KESEHATAN

Kode	Urusan/Bidang Urusan Pemerintah Daerah dan Program/Kegiatan	Prioritas Daerah	Sasaran Pembangunan Daerah	Lokasi	Indikator Kinerja						Pagu Indikatif	Prakiraan Maju	Keterangan	
					Hasil Program		Keluaran Kegiatan		Hasil Kegiatan				Jenis Kegiatan	Perangkat Daerah Penanggung
					Tolok Ukur	Target	Tolok Ukur	Target	Tolok Ukur	Target				
1	2	3	4	5	6	7	8	9	10	11	12	13	14	15
1.01.02.1.01.02.0 1.22.008.	Jaminan Kesehatan Bagi Peserta JKN PBI APBD (Banprov)			Dinas Kesehatan			Persentase peserta JKN PBI APBD Provinsi (jamkesda terintegrasi JKN) pada FKTP	100%	Terlaksananya Jaminan Kesehatan Bagi Peserta JKN PBI APBD	100%	11.276.532.000,00	11.276.532.000,00		
1.01.02.1.01.02.0 1.22.010.	Pembiayaan Pengkajian, penyusunan Kebijakan dan Penunjang Pelayanan Kesehatan			Dinas Kesehatan			Jumlah kajian pembiayaan District Health Account	3 Dokumen	Meningkatnya pelayanan kesehatan	100%	300.000.000,00	400.000.000,00		
1.01.02.1.01.02.0 1.22.011.	Pendampingan Pengelolaan PPK BLUD Pada UPT Dinas Kesehatan			Dinas Kesehatan			Jumlah dokumen pendukung pengelolaan PPK BLUD UPT Dinas Kesehatan , Jumlah laporan kinerja PPK BLUD	10 Draf perbup,36 Dok Lap Kinerja BLUD	Terlaksananya pelayanan PPK-BLUD Puskesmas dan labkesda	100%	800.000.000,00	900.000.000,00		

DINAS KESEHATAN

Kode	Urusan/Bidang Urusan Pemerintah Daerah dan Program/Kegiatan	Prioritas Daerah	Sasaran Pembangunan Daerah	Lokasi	Indikator Kinerja						Pagu Indikatif	Prakiraan Maju	Keterangan	
					Hasil Program		Keluaran Kegiatan		Hasil Kegiatan				Jenis Kegiatan	Perangkat Daerah Penanggung
					Tolok Ukur	Target	Tolok Ukur	Target	Tolok Ukur	Target				
1	2	3	4	5	6	7	8	9	10	11	12	13	14	15
1.01.02.1.01.02.0 1.23.	Program Pelayanan Kesehatan pada BLUD	Peningkatan Aksesibilitas dan Mutu Pendidikan dan Kesehatan, Serta Pelayanan Dasar Lainnya	Terwujudnya masyarakat madani yang berpendidikan, berbudaya dan berpola hidup sehat		; Persentase Pelayanan PPK BLUD yang sesuai standar	; 100 %					53.335.890.400,00	55.900.233.450,00		DINAS KESEHATAN
1.01.02.1.01.02.0 1.23.001.	Pelayanan Kesehatan PPK BLUD Puskesmas DTP Jatinangor			Puskesmas Jatinangor			Persentase Capaian Kinerja dan Keuangan Pelayanan Kesehatan PPK BLUD UPT Puskesmas Rawat Inap Jatinangor	83%	Meningkatnya Mutu layanan Kesehatan PPK BLUD Puskesmas DTP Jatinangor	100%	3.106.670.600,00	3.417.338.000,00		

DINAS KESEHATAN

Kode	Urusan/Bidang Urusan Pemerintah Daerah dan Program/Kegiatan	Prioritas Daerah	Sasaran Pembangunan Daerah	Lokasi	Indikator Kinerja						Pagu Indikatif	Prakiraan Maju	Keterangan	
					Hasil Program		Keluaran Kegiatan		Hasil Kegiatan				Jenis Kegiatan	Perangkat Daerah Penanggung
					Tolok Ukur	Target	Tolok Ukur	Target	Tolok Ukur	Target				
1	2	3	4	5	6	7	8	9	10	11	12	13	14	15
1.01.02.1.01.02.0 1.23.002.	Pelayanan Kesehatan PPK BLUD Puskesmas Cimanggung			Puskesmas Cimanggung			Persentase Capaian Kinerja dan Keuangan Pelayanan Kesehatan PPK BLUD UPT Puskesmas Cimanggung	100%	Meningkatnya Mutu layanan Kesehatan PPK BLUD Puskesmas Cimanggung	100%	2.694.550.000,00	2.697.000.000,00		
1.01.02.1.01.02.0 1.23.003.	Pelayanan Kesehatan PPK BLUD Puskesmas DTP Tanjungsari			Puskesmas Tanjungsari			Persentase Capaian Kinerja dan Keuangan Pelayanan Kesehatan PPK BLUD UPT Puskesmas Rawat Inap Tanjungsari	100%	Meningkatnya Mutu layanan Kesehatan PPK BLUD Puskesmas DTP Tanjungsari	100%	2.347.218.850,00	2.431.008.000,00		

DINAS KESEHATAN

Kode	Urusan/Bidang Urusan Pemerintah Daerah dan Program/Kegiatan	Prioritas Daerah	Sasaran Pembangunan Daerah	Lokasi	Indikator Kinerja						Pagu Indikatif	Prakiraan Maju	Keterangan	
					Hasil Program		Keluaran Kegiatan		Hasil Kegiatan				Jenis Kegiatan	Perangkat Daerah Penanggung
					Tolok Ukur	Target	Tolok Ukur	Target	Tolok Ukur	Target				
1	2	3	4	5	6	7	8	9	10	11	12	13	14	15
1.01.02.1.01.02.0 1.23.004.	Pelayanan Kesehatan PPK BLUD Puskesmas Margajaya			Puskesmas Margajaya			Persentase Capaian Kinerja dan Keuangan Pelayanan Kesehatan PPK BLUD UPT Puskesmas Margajaya	100%	Meningkatnya Mutu layanan Kesehatan PPK BLUD Puskesmas Margajaya	100%	1.308.529.500,00	1.331.878.000,00		
1.01.02.1.01.02.0 1.23.005.	Pelayanan Kesehatan PPK BLUD Puskesmas Sukasari			Puskesmas Sukasari			Persentase Capaian Kinerja dan Keuangan Pelayanan Kesehatan PPK BLUD UPT Puskesmas Sukasari	100%	Meningkatnya Mutu layanan Kesehatan PPK BLUD Puskesmas Sukasari	100%	1.190.566.000,00	1.200.891.000,00		
1.01.02.1.01.02.0 1.23.006.	Pelayanan Kesehatan PPK BLUD Puskesmas Haurngombong			Puskesmas Haurngombong			Persentase Capaian Kinerja dan Keuangan Pelayanan Kesehatan PPK BLUD UPT Puskesmas Haurngombong	100%	Meningkatnya Mutu layanan Kesehatan PPK BLUD Puskesmas Haurngombong	100%	1.421.800.900,00	1.444.152.000,00		

DINAS KESEHATAN

Kode	Urusan/Bidang Urusan Pemerintah Daerah dan Program/Kegiatan	Prioritas Daerah	Sasaran Pembangunan Daerah	Lokasi	Indikator Kinerja						Pagu Indikatif	Prakiraan Maju	Keterangan	
					Hasil Program		Keluaran Kegiatan		Hasil Kegiatan				Jenis Kegiatan	Perangkat Daerah Penanggung
					Tolok Ukur	Target	Tolok Ukur	Target	Tolok Ukur	Target				
1	2	3	4	5	6	7	8	9	10	11	12	13	14	15
1.01.02.1.01.02.0 1.23.007.	Pelayanan Kesehatan PPK BLUD Puskesmas Pamulihan			Puskesmas Pamulihan			Persentase Capaian Kinerja dan Keuangan Pelayanan Kesehatan PPK BLUD UPT Puskesmas Pamulihan	100%	Meningkatnya Mutu layanan Kesehatan PPK BLUD Puskesmas Pamulihan	100%	1.284.999.000,00	1.308.965.050,00		
1.01.02.1.01.02.0 1.23.008.	Pelayanan Kesehatan PPK BLUD Puskesmas Rancakalong			Puskesmas Rancakalong			Persentase Capaian Kinerja dan Keuangan Pelayanan Kesehatan PPK BLUD UPT Puskesmas Rancakalong	100%	Meningkatnya Mutu layanan Kesehatan PPK BLUD Puskesmas Rancakalong	100%	1.075.919.000,00	1.183.754.000,00		

DINAS KESEHATAN

Kode	Urusan/Bidang Urusan Pemerintah Daerah dan Program/Kegiatan	Prioritas Daerah	Sasaran Pembangunan Daerah	Lokasi	Indikator Kinerja						Pagu Indikatif	Prakiraan Maju	Keterangan	
					Hasil Program		Keluaran Kegiatan		Hasil Kegiatan				Jenis Kegiatan	Perangkat Daerah Penanggung
					Tolok Ukur	Target	Tolok Ukur	Target	Tolok Ukur	Target				
1	2	3	4	5	6	7	8	9	10	11	12	13	14	15
1.01.02.1.01.02.0 1.23.009.	Pelayanan Kesehatan PPK BLUD Puskesmas Sumedang Selatan			Puskesmas Sumedang Selatan			Persentase Capaian Kinerja dan Keuangan Pelayanan Kesehatan PPK BLUD UPT Puskesmas Sumedang Selatan	100%	Meningkatnya Mutu layanan Kesehatan PPK BLUD Puskesmas Sumedang Selatan	100%	2.207.041.000,00	2.320.330.000,00		
1.01.02.1.01.02.0 1.23.010.	Pelayanan Kesehatan PPK BLUD Puskesmas Sukagalih			Puskesmas Sukagalih			Persentase Capaian Kinerja dan Keuangan Pelayanan Kesehatan PPK BLUD UPT Puskesmas Sukagalih	100%	Meningkatnya Mutu layanan Kesehatan PPK BLUD Puskesmas Sukagalih	100%	922.160.000,00	927.969.000,00		

DINAS KESEHATAN

Kode	Urusan/Bidang Urusan Pemerintah Daerah dan Program/Kegiatan	Prioritas Daerah	Sasaran Pembangunan Daerah	Lokasi	Indikator Kinerja						Pagu Indikatif	Prakiraan Maju	Keterangan	
					Hasil Program		Keluaran Kegiatan		Hasil Kegiatan				Jenis Kegiatan	Perangkat Daerah Penanggung
					Tolok Ukur	Target	Tolok Ukur	Target	Tolok Ukur	Target				
1	2	3	4	5	6	7	8	9	10	11	12	13	14	15
1.01.02.1.01.02.0 1.23.011.	Pelayanan Kesehatan PPK BLUD Puskesmas Kotakaler			Puskesmas Kotakaler			Persentase Capaian Kinerja dan Keuangan Pelayanan Kesehatan PPK BLUD UPT Puskesmas Kotakaler	100%	Meningkatnya Mutu layanan Kesehatan PPK BLUD Puskesmas Kotakaler	100%	2.272.765.500,00	2.460.040.500,00		
1.01.02.1.01.02.0 1.23.012.	Pelayanan Kesehatan PPK BLUD Puskesmas Situ			Puskesmas Situ			Persentase Capaian Kinerja dan Keuangan Pelayanan Kesehatan PPK BLUD UPT Puskesmas Situ	100%	Meningkatnya Mutu layanan Kesehatan PPK BLUD Puskesmas Situ	100%	1.678.677.000,00	1.807.517.000,00		
1.01.02.1.01.02.0 1.23.013.	Pelayanan Kesehatan PPK BLUD Puskesmas Ganeas			Puskesmas Ganeas			Persentase Capaian Kinerja dan Keuangan Pelayanan Kesehatan PPK BLUD UPT Puskesmas Ganeas	100%	Meningkatnya Mutu layanan Kesehatan PPK BLUD Puskesmas Ganeas	100%	969.114.000,00	1.075.100.000,00		

DINAS KESEHATAN

Kode	Urusan/Bidang Urusan Pemerintah Daerah dan Program/Kegiatan	Prioritas Daerah	Sasaran Pembangunan Daerah	Lokasi	Indikator Kinerja						Pagu Indikatif	Prakiraan Maju	Keterangan	
					Hasil Program		Keluaran Kegiatan		Hasil Kegiatan				Jenis Kegiatan	Perangkat Daerah Penanggung
					Tolok Ukur	Target	Tolok Ukur	Target	Tolok Ukur	Target				
1	2	3	4	5	6	7	8	9	10	11	12	13	14	15
1.01.02.1.01.02.0 1.23.014.	Pelayanan Kesehatan PPK BLUD Puskesmas Situraja			Puskesmas Situraja			Persentase Capaian Kinerja dan Keuangan Pelayanan Kesehatan PPK BLUD UPT Puskesmas Situraja	100%	Meningkatnya Mutu layanan Kesehatan PPK BLUD Puskesmas Situraja	100%	2.316.000.000,00	2.421.250.000,00		
1.01.02.1.01.02.0 1.23.015.	Pelayanan Kesehatan PPK BLUD Puskesmas Cisirua			Puskesmas Cisarua			Persentase Capaian Kinerja dan Keuangan Pelayanan Kesehatan PPK BLUD UPT Puskesmas Cisirua	100%	Meningkatnya Mutu layanan Kesehatan PPK BLUD Puskesmas Cisirua	100%	2.015.122.000,00	2.107.550.500,00		
1.01.02.1.01.02.0 1.23.016.	Pelayanan Kesehatan PPK BLUD Puskesmas DTP Darmaraja			Puskesmas Darmaraja			Persentase Capaian Kinerja dan Keuangan Pelayanan Kesehatan PPK BLUD UPT Puskesmas Rawat Inap Darmaraja	100%	Meningkatnya Mutu layanan Kesehatan PPK BLUD Puskesmas DTP Darmaraja	100%	2.375.042.000,00	2.398.793.000,00		

DINAS KESEHATAN

Kode	Urusan/Bidang Urusan Pemerintah Daerah dan Program/Kegiatan	Prioritas Daerah	Sasaran Pembangunan Daerah	Lokasi	Indikator Kinerja						Pagu Indikatif	Prakiraan Maju	Keterangan	
					Hasil Program		Keluaran Kegiatan		Hasil Kegiatan				Jenis Kegiatan	Perangkat Daerah Penanggung
					Tolok Ukur	Target	Tolok Ukur	Target	Tolok Ukur	Target				
1	2	3	4	5	6	7	8	9	10	11	12	13	14	15
1.01.02.1.01.02.0 1.23.017.	Pelayanan Kesehatan PPK BLUD Puskesmas Cibugel			Puskesmas Cibugel			Persentase Capaian Kinerja dan Keuangan Pelayanan Kesehatan PPK BLUD UPT Puskesmas Cibugel	100%	Meningkatnya Mutu layanan Kesehatan PPK BLUD Puskesmas Cibugel	100%	1.443.422.500,00	1.574.364.500,00		
1.01.02.1.01.02.0 1.23.018.	Pelayanan Kesehatan PPK BLUD Puskesmas Wado			Puskesmas Wado			Persentase Capaian Kinerja dan Keuangan Pelayanan Kesehatan PPK BLUD UPT Puskesmas Wado	100%	Meningkatnya Mutu layanan Kesehatan PPK BLUD Puskesmas Wado	100%	2.588.240.000,00	2.625.280.000,00		
1.01.02.1.01.02.0 1.23.019.	Pelayanan Kesehatan PPK BLUD Puskesmas Jatinunggal			Puskesmas Jatinunggal			Persentase Capaian Kinerja dan Keuangan Pelayanan Kesehatan PPK BLUD UPT Puskesmas Jatinunggal	100%	Meningkatnya Mutu layanan Kesehatan PPK BLUD Puskesmas Jatinunggal	100%	2.081.495.600,00	2.088.819.000,00		

DINAS KESEHATAN

Kode	Urusan/Bidang Urusan Pemerintah Daerah dan Program/Kegiatan	Prioritas Daerah	Sasaran Pembangunan Daerah	Lokasi	Indikator Kinerja						Pagu Indikatif	Prakiraan Maju	Keterangan	
					Hasil Program		Keluaran Kegiatan		Hasil Kegiatan				Jenis Kegiatan	Perangkat Daerah Penanggung
					Tolok Ukur	Target	Tolok Ukur	Target	Tolok Ukur	Target				
1	2	3	4	5	6	7	8	9	10	11	12	13	14	15
1.01.02.1.01.02.0 1.23.020.	Pelayanan Kesehatan PPK BLUD Puskesmas Jatigede			Puskesmas Jatigede			Persentase Capaian Kinerja dan Keuangan Pelayanan Kesehatan PPK BLUD UPT Puskesmas Jatigede	100%	Meningkatnya Mutu layanan Kesehatan PPK BLUD Puskesmas Jatigede	100%	923.616.000,00	924.414.000,00		
1.01.02.1.01.02.0 1.23.021.	Pelayanan Kesehatan PPK BLUD Puskesmas DTP Tomo			Puskesmas Tomo			Persentase Capaian Kinerja dan Keuangan Pelayanan Kesehatan PPK BLUD UPT Puskesmas Rawat Inap Tomo	100%	Meningkatnya Mutu layanan Kesehatan PPK BLUD Puskesmas DTP Tomo	100%	1.322.701.900,00	1.376.832.000,00		

DINAS KESEHATAN

Kode	Urusan/Bidang Urusan Pemerintah Daerah dan Program/Kegiatan	Prioritas Daerah	Sasaran Pembangunan Daerah	Lokasi	Indikator Kinerja						Pagu Indikatif	Prakiraan Maju	Keterangan	
					Hasil Program		Keluaran Kegiatan		Hasil Kegiatan				Jenis Kegiatan	Perangkat Daerah Penanggung
					Tolok Ukur	Target	Tolok Ukur	Target	Tolok Ukur	Target				
1	2	3	4	5	6	7	8	9	10	11	12	13	14	15
1.01.02.1.01.02.0 1.23.022.	Pelayanan Kesehatan PPK BLUD Puskesmas Ujungjaya			Puskesmas Ujungjaya			Persentase Capaian Kinerja dan Keuangan Pelayanan Kesehatan PPK BLUD UPT Puskesmas Ujungjaya	100%	Meningkatnya Mutu layanan Kesehatan PPK BLUD Puskesmas Ujungjaya	100%	1.475.429.900,00	1.593.465.000,00		
1.01.02.1.01.02.0 1.23.023.	Pelayanan Kesehatan PPK BLUD Puskesmas DTP Conggeang			Puskesmas Conggeang			Persentase Capaian Kinerja dan Keuangan Pelayanan Kesehatan PPK BLUD UPT Puskesmas Rawat Inap Conggeang	100%	Meningkatnya Mutu layanan Kesehatan PPK BLUD Puskesmas DTP Conggeang	100%	1.734.361.200,00	1.907.798.000,00		

DINAS KESEHATAN

Kode	Urusan/Bidang Urusan Pemerintah Daerah dan Program/Kegiatan	Prioritas Daerah	Sasaran Pembangunan Daerah	Lokasi	Indikator Kinerja						Pagu Indikatif	Prakiraan Maju	Keterangan	
					Hasil Program		Keluaran Kegiatan		Hasil Kegiatan				Jenis Kegiatan	Perangkat Daerah Penanggung
					Tolok Ukur	Target	Tolok Ukur	Target	Tolok Ukur	Target				
1	2	3	4	5	6	7	8	9	10	11	12	13	14	15
1.01.02.1.01.02.0 1.23.024.	Pelayanan Kesehatan PPK BLUD Puskesmas Paseh			Puskesmas Paseh			Persentase Capaian Kinerja dan Keuangan Pelayanan Kesehatan PPK BLUD UPT Puskesmas Paseh	100%	Meningkatnya Mutu layanan Kesehatan PPK BLUD Puskesmas Paseh	100%	1.199.110.000,00	1.231.165.000,00		
1.01.02.1.01.02.0 1.23.025.	Pelayanan Kesehatan PPK BLUD Puskesmas Cimalaka			Puskesmas Cimalaka			Persentase Capaian Kinerja dan Keuangan Pelayanan Kesehatan PPK BLUD UPT Puskesmas Cimalaka	100%	Meningkatnya Mutu layanan Kesehatan PPK BLUD Puskesmas Cimalaka	100%	2.679.838.000,00	2.813.829.000,00		
1.01.02.1.01.02.0 1.23.026.	Pelayanan Kesehatan PPK BLUD Puskesmas Cisarua			Puskesmas Cisarua			Persentase Capaian Kinerja dan Keuangan Pelayanan Kesehatan PPK BLUD UPT Puskesmas Cisarua	100%	Meningkatnya Mutu layanan Kesehatan PPK BLUD Puskesmas Cisarua	100%	799.520.000,00	814.870.000,00		

DINAS KESEHATAN

Kode	Urusan/Bidang Urusan Pemerintah Daerah dan Program/Kegiatan	Prioritas Daerah	Sasaran Pembangunan Daerah	Lokasi	Indikator Kinerja						Pagu Indikatif	Prakiraan Maju	Keterangan	
					Hasil Program		Keluaran Kegiatan		Hasil Kegiatan				Jenis Kegiatan	Perangkat Daerah Penanggung
					Tolok Ukur	Target	Tolok Ukur	Target	Tolok Ukur	Target				
1	2	3	4	5	6	7	8	9	10	11	12	13	14	15
1.01.02.1.01.02.0 1.23.027.	Pelayanan Kesehatan PPK BLUD Puskesmas Tanjungkerta			Puskesmas Tanjungkerta			Persentase Capaian Kinerja dan Keuangan Pelayanan Kesehatan PPK BLUD UPT Puskesmas Tanjungkerta	100%	Meningkatnya Mutu layanan Kesehatan PPK BLUD Puskesmas Tanjungkerta	100%	517.252.850,00	532.137.900,00		
1.01.02.1.01.02.0 1.23.028.	Pelayanan Kesehatan PPK BLUD Puskesmas DTP Sukamanri			Puskesmas Sukamantri			Persentase Capaian Kinerja dan Keuangan Pelayanan Kesehatan PPK BLUD UPT Puskesmas Rawat Inap Sukamantri	100%	Meningkatnya Mutu layanan Kesehatan PPK BLUD Puskesmas DTP Sukamanri	100%	1.728.850.000,00	1.757.450.000,00		

DINAS KESEHATAN

Kode	Urusan/Bidang Urusan Pemerintah Daerah dan Program/Kegiatan	Prioritas Daerah	Sasaran Pembangunan Daerah	Lokasi	Indikator Kinerja						Pagu Indikatif	Prakiraan Maju	Keterangan	
					Hasil Program		Keluaran Kegiatan		Hasil Kegiatan				Jenis Kegiatan	Perangkat Daerah Penanggung
					Tolok Ukur	Target	Tolok Ukur	Target	Tolok Ukur	Target				
1	2	3	4	5	6	7	8	9	10	11	12	13	14	15
1.01.02.1.01.02.0 1.23.029.	Pelayanan Kesehatan PPK BLUD Puskesmas Tanjungmedar			Puskesmas Tanjungmedar			Persentase Capaian Kinerja dan Keuangan Pelayanan Kesehatan PPK BLUD UPT Puskesmas Tanjungmedar	100%	Meningkatnya Mutu layanan Kesehatan PPK BLUD Puskesmas Tanjungmedar	100%	734.657.500,00	760.021.500,00		
1.01.02.1.01.02.0 1.23.030.	Pelayanan Kesehatan PPK BLUD Puskesmas Buahdua			Puskesmas Buahdua			Persentase Capaian Kinerja dan Keuangan Pelayanan Kesehatan PPK BLUD UPT Puskesmas Buahdua	100%	Meningkatnya Mutu layanan Kesehatan PPK BLUD Puskesmas Buahdua	100%	734.684.500,00	808.152.900,00		
1.01.02.1.01.02.0 1.23.031.	Pelayanan Kesehatan PPK BLUD Puskesmas Hariang			Puskesmas Hariang			Persentase Capaian Kinerja dan Keuangan Pelayanan Kesehatan PPK BLUD UPT Puskesmas Hariang	100%	Meningkatnya Mutu layanan Kesehatan PPK BLUD Puskesmas Hariang	100%	344.597.000,00	349.726.000,00		

DINAS KESEHATAN

Kode	Urusan/Bidang Urusan Pemerintah Daerah dan Program/Kegiatan	Prioritas Daerah	Sasaran Pembangunan Daerah	Lokasi	Indikator Kinerja						Pagu Indikatif	Prakiraan Maju	Keterangan	
					Hasil Program		Keluaran Kegiatan		Hasil Kegiatan				Jenis Kegiatan	Perangkat Daerah Penanggung
					Tolok Ukur	Target	Tolok Ukur	Target	Tolok Ukur	Target				
1	2	3	4	5	6	7	8	9	10	11	12	13	14	15
1.01.02.1.01.02.0 1.23.032.	Pelayanan Kesehatan PPK BLUD Puskesmas Surian			Puskesmas Surian			Persentase Capaian Kinerja dan Keuangan Pelayanan Kesehatan PPK BLUD UPT Puskesmas Surian	100%	Meningkatnya Mutu layanan Kesehatan PPK BLUD Puskesmas Surian	100%	557.079.000,00	603.719.000,00		
1.01.02.1.01.02.0 1.23.033.	Pelayanan Kesehatan PPK BLUD Puskesmas Cisempur			Puskesmas Cisempur			Persentase Capaian Kinerja dan Keuangan Pelayanan Kesehatan PPK BLUD UPT Puskesmas Cisempur	100%	Meningkatnya Mutu layanan Kesehatan PPK BLUD Puskesmas Cisempur	100%	789.126.400,00	868.039.100,00		
1.01.02.1.01.02.0 1.23.034.	Pelayanan Kesehatan PPK BLUD Puskesmas Sawahdadap			Puskesmas Sawahdadap			Persentase Capaian Kinerja dan Keuangan Pelayanan Kesehatan PPK BLUD UPT Puskesmas Sawahdadap	100%	Meningkatnya Mutu layanan Kesehatan PPK BLUD Puskesmas Sawahdadap	100%	1.099.950.000,00	1.209.080.000,00		

DINAS KESEHATAN

Kode	Urusan/Bidang Urusan Pemerintah Daerah dan Program/Kegiatan	Prioritas Daerah	Sasaran Pembangunan Daerah	Lokasi	Indikator Kinerja						Pagu Indikatif	Prakiraan Maju	Keterangan	
					Hasil Program		Keluaran Kegiatan		Hasil Kegiatan				Jenis Kegiatan	Perangkat Daerah Penanggung
					Tolok Ukur	Target	Tolok Ukur	Target	Tolok Ukur	Target				
1	2	3	4	5	6	7	8	9	10	11	12	13	14	15
1.01.02.1.01.02.0 1.23.035.	Pelayanan Kesehatan PPK BLUD Puskesmas Padasuka			Puskesmas Padasuka			Persentase Capaian Kinerja dan Keuangan Pelayanan Kesehatan PPK BLUD UPT Puskesmas Padasuka	100%	Meningkatnya Mutu layanan Kesehatan PPK BLUD Puskesmas Padasuka	100%	699.256.800,00	796.182.000,00		
1.01.02.1.01.02.0 1.23.036.	Pelayanan Kesehatan PPK BLUD Labkesda			Labkesda			Persentase Capaian Kinerja dan Keuangan Pelayanan Kesehatan PPK BLUD UPT Labkesda	100%	Meningkatnya Mutu layanan Kesehatan PPK BLUD Labkesda	100%	696.525.900,00	731.352.500,00		
001.	Mesin Foging (DAK FISIK)			Dinas Kesehatan							56.000.000,00	-		
002.	Bahan Habis Pakai Penanggulangan TBC (DAK FISIK)			Puskesmas							418.100.500,00	-		
001.	Cartridge TCM (DAK PENUGASAN)			Dinas Kesehatan							986.880.000,00	-		

DINAS KESEHATAN

Kode	Urusan/Bidang Urusan Pemerintah Daerah dan Program/Kegiatan	Prioritas Daerah	Sasaran Pembangunan Daerah	Lokasi	Indikator Kinerja						Pagu Indikatif	Prakiraan Maju	Keterangan	
					Hasil Program		Keluaran Kegiatan		Hasil Kegiatan				Jenis Kegiatan	Perangkat Daerah Penanggung
					Tolok Ukur	Target	Tolok Ukur	Target	Tolok Ukur	Target				
1	2	3	4	5	6	7	8	9	10	11	12	13	14	15
002.	<i>Pengadaan BHP Pengendalian DBD (DAK PENUGASAN)</i>			<i>Dinas Kesehatan</i>							253.482.900,00	-		
003.	<i>BHP HIV dan Sifilis (DAK PENUGASAN)</i>			<i>Dinas Kesehatan</i>							1.078.229.880,00	-		
001.	<i>CO Analyzer (DAK PENUGASAN)</i>			<i>Puskesmas</i>							120.172.256,00	-		
001.	<i>Pengadaan Kesehatan Bayi Sakit</i>			<i>Puskesmas</i>							679.240.380,00	-		
002.	<i>Penyediaan peralatan gawat darurat maternal neonatal Puskesmas PONED</i>			<i>Puskesmas</i>							2.196.528.620,00	-		
003.	<i>Vaccien refrigrator imunisasi</i>			<i>Puskesmas</i>							1.031.598.337,00	-		
004.	<i>Vaccien refrigrator VAR dan SAR</i>			<i>Puskesmas</i>							400.000.000,00	-		
001.	<i>Puskesmas Sawah Dadap</i>			<i>Puskesmas Sawahdadap</i>							2.381.400.000,00	-		
002.	<i>Puskesmas Jatigede</i>			<i>Puskesmas Jatigede</i>							2.381.400.000,00	-		

DINAS KESEHATAN

Kode	Urusan/Bidang Urusan Pemerintah Daerah dan Program/Kegiatan	Prioritas Daerah	Sasaran Pembangunan Daerah	Lokasi	Indikator Kinerja						Pagu Indikatif	Prakiraan Maju	Keterangan	
					Hasil Program		Keluaran Kegiatan		Hasil Kegiatan				Jenis Kegiatan	Perangkat Daerah Penanggung
					Tolok Ukur	Target	Tolok Ukur	Target	Tolok Ukur	Target				
1	2	3	4	5	6	7	8	9	10	11	12	13	14	15
TOTAL											50.200.112.273,00	36.056.979.606,00		

Tabel. 5.2.

**RENCANA PROGRAM/KEGIATAN PRIORITAS DAERAH TAHUN 2020
PEMERINTAH KABUPATEN SUMEDANG**

RUMAH SAKIT UMUM DAERAH

Kode	Urusan/Bidang Urusan Pemerintah Daerah dan Program/Kegiatan	Prioritas Daerah	Sasaran Pembangunan Daerah	Lokasi	Indikator Kinerja						Pagu Indikatif	Prakiraan Maju	Keterangan	
					Hasil Program		Keluaran Kegiatan		Hasil Kegiatan				Jenis Kegiatan	Perangkat Daerah Penanggung
					Tolok Ukur	Target	Tolok Ukur	Target	Tolok Ukur	Target				
1	2	3	4	5	6	7	8	9	10	11	12	13	14	15
1.01.02.	KESEHATAN										329.930.073.546,00	350.800.000.000,00		RUMAH SAKIT UMUM DAERAH
1.01.02.1.01.02.0 2.24.	Program Pengadaan, Peningkatan Sarana dan Prasarana Rumah Sakit/Rumah Sakit Jiwa/Rumah Sakit Paru-paru/Rumah Sakit Mata	Peningkatan Aksesibilitas dan Mutu Pendidikan dan Kesehatan, Serta Pelayanan Dasar Lainnya	Terwujudnya masyarakat madani yang berpendidikan, berbudaya dan berpola hidup sehat		; Persentase pengadaan kelengkapan alat kesehatan Rumah Sakit	; 98 %					106.230.073.546,00	127.100.000.000,00		RUMAH SAKIT UMUM DAERAH
1.01.02.1.01.02.0 2.24.001.	Pengadaan Alat-alat Kesehatan Rumah Sakit			RSUD Sumedang			Jumlah pengadaan alat-alat kesehatan Rumah Sakit	2 Paket	Terpenuhiya pengadaan alat-alat kedokteran	2 paket	15.000.000.000,00	15.600.000.000,00		
1.01.02.1.01.02.0 2.24.002.	Penyediaan Sarana Prasarana Rumah Sakit			RSUD			Jumlah pengadaan sarana ambulan	2 unit	Terpenuhiya pengadaan mobil ambulan	2 unit	1.000.000.000,00	1.500.000.000,00		

RUMAH SAKIT UMUM DAERAH

Kode	Urusan/Bidang Urusan Pemerintah Daerah dan Program/Kegiatan	Prioritas Daerah	Sasaran Pembangunan Daerah	Lokasi	Indikator Kinerja						Pagu Indikatif	Prakiraan Maju	Keterangan	
					Hasil Program		Keluaran Kegiatan		Hasil Kegiatan				Jenis Kegiatan	Perangkat Daerah Penanggung
					Tolok Ukur	Target	Tolok Ukur	Target	Tolok Ukur	Target				
1	2	3	4	5	6	7	8	9	10	11	12	13	14	15
1.01.02.1.01.02.0 2.24.004.	Pengadaan Alat-alat Kesehatan Rumah Sakit (Banprov)			RSUD Sumedang			Jumlah pengadaan alat- alat kesehatan Rumah Sakit	1 Paket	Terpenuhi ya pengadaan alat-alat kedokteran	1 paket	38.432.340.910,00	50.000.000.000,00		
1.01.02.1.01.02.0 2.24.005.	Pengadaan Alat-alat Kesehatan Rumah Sakit (DAK Fisik Reguler)			Rsud Sumedang			Jumlah pengadaan alat- alat kesehatan Rumah Sakit	4 paket	Terpenuhi ya pengadaan alat-alat kedokteran	4 paket	51.797.732.636,00	60.000.000.000,00		
001.	<i>Pengadaan alat kesehatan Ruang IGD</i>			<i>RSUD Sumedang</i>							718.686.600,00	-		
002.	<i>Pengadaan alat kesehatan Ruang Operasi</i>			<i>RSUD Kabupaten Sumedang</i>							21.722.070.052,00	-		
003.	<i>Pengadaan alat kesehatan Ruang ICU</i>			<i>RSUD Kabupaten Sumedang</i>							10.221.279.163,00	-		
004.	<i>Pengadaan alat kesehatan Ruang Radiologi</i>			<i>RSUD Kabupaten sumedang</i>							19.135.696.821,00	-		

RUMAH SAKIT UMUM DAERAH

Kode	Urusan/Bidang Urusan Pemerintah Daerah dan Program/Kegiatan	Prioritas Daerah	Sasaran Pembangunan Daerah	Lokasi	Indikator Kinerja						Pagu Indikatif	Prakiraan Maju	Keterangan	
					Hasil Program		Keluaran Kegiatan		Hasil Kegiatan				Jenis Kegiatan	Perangkat Daerah Penanggung
					Tolok Ukur	Target	Tolok Ukur	Target	Tolok Ukur	Target				
1	2	3	4	5	6	7	8	9	10	11	12	13	14	15
1.01.02.1.01.02.02.25.	Program Pelayanan Kesehatan pada BLUD RSUD	Peningkatan Aksesibilitas dan Mutu Pendidikan dan Kesehatan, Serta Pelayanan Dasar Lainnya	Terwujudnya masyarakat madani yang berpendidikan, berbudaya dan berpola hidup sehat		; Presentase pelayanan indikator mutu Bidang pelayanan Medis; Presentase pelayanan indikator mutu Bidang perawatan; Presentase pelayanan indikator mutu Bagian program dan anggaran; Presentase pelayanan indikator mutu Bagian keuangan;	; 92 %; 91 %; 91 %; 91 %; 91 %					223.700.000.000,00	223.700.000.000,00		RUMAH SAKIT UMUM DAERAH

RUMAH SAKIT UMUM DAERAH

Kode	Urusan/Bidang Urusan Pemerintah Daerah dan Program/Kegiatan	Prioritas Daerah	Sasaran Pembangunan Daerah	Lokasi	Indikator Kinerja						Pagu Indikatif	Prakiraan Maju	Keterangan	
					Hasil Program		Keluaran Kegiatan		Hasil Kegiatan				Jenis Kegiatan	Perangkat Daerah Penanggung
					Tolok Ukur	Target	Tolok Ukur	Target	Tolok Ukur	Target				
1	2	3	4	5	6	7	8	9	10	11	12	13	14	15
					Bagian umum,aset dan kepegawaian									

RUMAH SAKIT UMUM DAERAH

Kode	Urusan/Bidang Urusan Pemerintah Daerah dan Program/Kegiatan	Prioritas Daerah	Sasaran Pembangunan Daerah	Lokasi	Indikator Kinerja						Pagu Indikatif	Prakiraan Maju	Keterangan	
					Hasil Program		Keluaran Kegiatan		Hasil Kegiatan				Jenis Kegiatan	Perangkat Daerah Penanggung
					Tolok Ukur	Target	Tolok Ukur	Target	Tolok Ukur	Target				
1	2	3	4	5	6	7	8	9	10	11	12	13	14	15
1.01.02.1.01.02.0 2.25.001.	Pelayanan Kesehatan pada BLUD RSUD			RSUD Sumedang			1. Presentase pelayanan indikator mutu Bidang pelayanan Medis 2. Presentase pelayanan indikator mutu Bidang perawatan 3. Presentase pelayanan indikator mutu Bidang pelayanan Penunjang medis 4. Presentase pelayanan indikator mutu Bagian program dan anggaran 5. Presentas	1. 91% 2. 91% 3. 91% 4. 91% 5. 91% 6. 92%	Terpenuhi ya pelayanan kesehatan di rumah sakit umum daerah kabupaten sumedang	91%	223.700.000.000,00	223.700.000.000,00		

RUMAH SAKIT UMUM DAERAH

Kode	Urusan/Bidang Urusan Pemerintah Daerah dan Program/Kegiatan	Prioritas Daerah	Sasaran Pembangunan Daerah	Lokasi	Indikator Kinerja						Pagu Indikatif	Prakiraan Maju	Keterangan		
					Hasil Program		Keluaran Kegiatan		Hasil Kegiatan				Jenis Kegiatan	Perangkat Daerah Penanggung	
					Tolok Ukur	Target	Tolok Ukur	Target	Tolok Ukur	Target					
1	2	3	4	5	6	7	8	9	10	11	12	13	14	15	
							e pelayanan indikator mutu Bagian keuangan 6. Presentase pelayanan indikator mutu Bagian umum, aset dan kepegawain								
001.	Pengadaan alat kesehatan Ruang IGD			RSUD Sumedang							718.686.600,00	-			
002.	Pengadaan alat kesehatan Ruang Operasi			RSUD Kabupaten Sumedang							21.722.070.052,00	-			
003.	Pengadaan alat kesehatan Ruang ICU			RSUD Kabupaten Sumedang							10.221.279.163,00	-			

RUMAH SAKIT UMUM DAERAH

Kode	Urusan/Bidang Urusan Pemerintah Daerah dan Program/Kegiatan	Prioritas Daerah	Sasaran Pembangunan Daerah	Lokasi	Indikator Kinerja						Pagu Indikatif	Prakiraan Maju	Keterangan	
					Hasil Program		Keluaran Kegiatan		Hasil Kegiatan				Jenis Kegiatan	Perangkat Daerah Penanggung
					Tolok Ukur	Target	Tolok Ukur	Target	Tolok Ukur	Target				
1	2	3	4	5	6	7	8	9	10	11	12	13	14	15
004.	<i>Pengadaan alat kesehatan Ruang Radiologi</i>			<i>RSUD Kabupaten sumedang</i>							19.135.696.821,00	-		
TOTAL											29.930.073.546,00	50.800.000.000,00		

Tabel. 5.2.

**RENCANA PROGRAM/KEGIATAN PRIORITAS DAERAH TAHUN 2020
PEMERINTAH KABUPATEN SUMEDANG**

DINAS PEKERJAAN UMUM DAN PENATAAN RUANG

Kode	Urusan/Bidang Urusan Pemerintah Daerah dan Program/Kegiatan	Prioritas Daerah	Sasaran Pembangunan Daerah	Lokasi	Indikator Kinerja						Pagu Indikatif	Prakiraan Maju	Keterangan	
					Hasil Program		Keluaran Kegiatan		Hasil Kegiatan				Jenis Kegiatan	Perangkat Daerah Penanggung
					Tolok Ukur	Target	Tolok Ukur	Target	Tolok Ukur	Target				
1	2	3	4	5	6	7	8	9	10	11	12	13	14	15
1.01.	URUSAN WAJIB PELAYANAN DASAR										605.130.658.118,00	684.856.014.719,19		
1.01.1.01.03.01.0 1.	Program Pelayanan Administrasi Perkantoran				; Cakupan Pelayanan Administrasi Perkantoran	; 100 %					3.856.256.600,00	3.856.256.600,00		DINAS PEKERJAAN UMUM DAN PENATAAN RUANG
1.01.1.01.03.01.0 1.001.	Penyediaan Jasa Komunikasi, Sumber Daya Air, dan Listrik			Dinas Pekerja Umum dan Penataan Ruang			Jasa telepon(bln) Jasa internet (MB) Sumber daya air (m3) Listrik (Watt)	100.00 %			181.285.100,00	181.285.100,00		

DINAS PEKERJAAN UMUM DAN PENATAAN RUANG

Kode	Urusan/Bidang Urusan Pemerintah Daerah dan Program/Kegiatan	Prioritas Daerah	Sasaran Pembangunan Daerah	Lokasi	Indikator Kinerja						Pagu Indikatif	Prakiraan Maju	Keterangan	
					Hasil Program		Keluaran Kegiatan		Hasil Kegiatan				Jenis Kegiatan	Perangkat Daerah Penanggung
					Tolok Ukur	Target	Tolok Ukur	Target	Tolok Ukur	Target				
1	2	3	4	5	6	7	8	9	10	11	12	13	14	15
1.01.1.01.03.01.01.003.	Penyediaan Pelayanan Administrasi Perkantoran			Dinas Pekerja Umum dan Penataan Ruang			ATK (jenis) Jasa kantor (orang) Penggandaan (lembar) Cetak (blok) Makanan dan Minuman (Hok)	100.00 %			2.579.031.500,00	2.579.031.500,00		
1.01.1.01.03.01.01.005.	Penyediaan Bahan Bacaan dan Peraturan Perundang-Undangan			Sekretariat Dinas PUPR			Bahan bacaan dan peraturan perundang-undangan	31.00 Jenis			40.425.000,00	40.425.000,00		
1.01.1.01.03.01.01.006.	Rapat-rapat Koordinasi dan Konsultasi			Sekretariat Dinas PUPR			Rapat koordinasi dan konsultasi	53.00 kali			367.360.000,00	367.360.000,00		
1.01.1.01.03.01.01.007.	Penyediaan Publikasi, Dekorasi dan Dokumentasi			Sekretariat Dinas PUPR			Publikasi; (paket Dekorasi (Pameran) ; (paket)	6.00 paket			38.555.000,00	38.555.000,00		

DINAS PEKERJAAN UMUM DAN PENATAAN RUANG

Kode	Urusan/Bidang Urusan Pemerintah Daerah dan Program/Kegiatan	Prioritas Daerah	Sasaran Pembangunan Daerah	Lokasi	Indikator Kinerja						Pagu Indikatif	Prakiraan Maju	Keterangan	
					Hasil Program		Keluaran Kegiatan		Hasil Kegiatan				Jenis Kegiatan	Perangkat Daerah Penanggung
					Tolok Ukur	Target	Tolok Ukur	Target	Tolok Ukur	Target				
1	2	3	4	5	6	7	8	9	10	11	12	13	14	15
1.01.1.01.03.01.01.008.	Penyediaan Jasa Tenaga Operasional Pengamanan			Dinas Pekerja Umum dan Penataan Ruang			Tenaga Operasional Pengamanan	4.00 orang			60.000.000,00	60.000.000,00		
1.01.1.01.03.01.01.010.	Penyediaan Administrasi Perkantoran UPTD			UPT Dinas Pekerjaan Umum dan Penataan Ruang			Jenis Pelayanan Administrasi Perkantoran	100.00 %			500.000.000,00	500.000.000,00		
1.01.1.01.03.01.01.012.	Penyediaan Jasa Kebersihan			Dinas Pekerja Umum dan Penataan Ruang			Jasa kebersihan (orang)	4.00 Orang			51.600.000,00	51.600.000,00		
1.01.1.01.03.01.01.023.	Pengelolaan Sistem Informasi Perangkat Daerah			Dinas Pekerja Umum dan Penataan Ruang			Informasi perangkat daerah yang dikelola (bulan)	10.00 bulan			38.000.000,00	38.000.000,00		
1.01.1.01.03.01.02.	Program Peningkatan Sarana dan Prasarana Aparatur				; Cakupan Peningkatan Sarana dan Prasarana aparatur	; 100 %					1.599.960.000,00	1.984.960.000,00		DINAS PEKERJAAN UMUM DAN PENATAAN RUANG

DINAS PEKERJAAN UMUM DAN PENATAAN RUANG

Kode	Urusan/Bidang Urusan Pemerintah Daerah dan Program/Kegiatan	Prioritas Daerah	Sasaran Pembangunan Daerah	Lokasi	Indikator Kinerja						Pagu Indikatif	Prakiraan Maju	Keterangan	
					Hasil Program		Keluaran Kegiatan		Hasil Kegiatan				Jenis Kegiatan	Perangkat Daerah Penanggung
					Tolok Ukur	Target	Tolok Ukur	Target	Tolok Ukur	Target				
1	2	3	4	5	6	7	8	9	10	11	12	13	14	15
1.01.1.01.03.01.0 2.005.	Pengadaan Kendaraan Dinas/Operasional			Dinas Pekerja Umum dan Penataan Ruang			Kendaraan Dinas/Operasional (unit)	1.00 unit			425.000.000,00	810.000.000,00		
1.01.1.01.03.01.0 2.007.	Pengadaan Perlengkapan dan Peralatan Kantor			Dinas Pekerja Umum dan Penataan Ruang			Jumlah peralatan dan perlengkapan kantor	23.00 jenis			317.000.000,00	317.000.000,00		
1.01.1.01.03.01.0 2.011.	Pemeliharaan Rutin/Berkala Gedung Kantor			Dinas Pekerja Umum dan Penataan Ruang			Gedung kantor yang dipelihara (paket)	1.00 paket			75.680.000,00	75.680.000,00		
1.01.1.01.03.01.0 2.013.	Pemeliharaan Rutin/Berkala Kendaraan Dinas/Operasional			Dinas Pekerja Umum dan Penataan Ruang			Kendaraan dinas/operasional yang dipelihara (unit)	82.00 unit			532.280.000,00	532.280.000,00		
1.01.1.01.03.01.0 2.015.	Pemeliharaan Rutin/Berkala Perlengkapan dan Peralatan Kantor/Gedung Kantor			Dinas Pekerja Umum dan Penataan Ruang			Jumlah perlengkapan dan peralatan gedung kantor yang dipelihara	8.00 jenis			90.000.000,00	90.000.000,00		

DINAS PEKERJAAN UMUM DAN PENATAAN RUANG

Kode	Urusan/Bidang Urusan Pemerintah Daerah dan Program/Kegiatan	Prioritas Daerah	Sasaran Pembangunan Daerah	Lokasi	Indikator Kinerja						Pagu Indikatif	Prakiraan Maju	Keterangan	
					Hasil Program		Keluaran Kegiatan		Hasil Kegiatan				Jenis Kegiatan	Perangkat Daerah Penanggung
					Tolok Ukur	Target	Tolok Ukur	Target	Tolok Ukur	Target				
1	2	3	4	5	6	7	8	9	10	11	12	13	14	15
1.01.1.01.03.01.0 2.016.	Penyediaan Jasa Sewa Kantor/Rumah Jabatan/Rumah Dinas			Dinas Pekerja Umum dan Penataan Ruang			Kantor dan tanah yang di sewa (unit)	1.00 unit			160.000.000,00	160.000.000,00		
1.01.1.01.03.01.0 3.	Program Peningkatan Disiplin Aparatur				; Cakupan Peningkatan Disiplin Aparatur	; 100 %					600.000.000,00	-		DINAS PEKERJAAN UMUM DAN PENATAAN RUANG
1.01.1.01.03.01.0 3.001.	Pengadaan Pakaian Dinas Beserta Perlengkapan			Dinas Pekerja Umum dan Penataan Ruang			Banyaknya pakaian dinas beserta perlengkapan	500.00 stel			150.000.000,00	-		
1.01.1.01.03.01.0 3.002.	Pengadaan Pakaian Kerja Lapangan			Dinas Pekerja Umum dan Penataan Ruang			Banyaknya pakaian kerja lapangan	500.00 stel			150.000.000,00	-		
1.01.1.01.03.01.0 3.003.	Pengadaan Pakaian Khusus Hari-hari Tertentu			Dinas Pekerja Umum dan Penataan Ruang			Banyaknya pakaian khusus hari - hari tertentu	500.00 stel			150.000.000,00	-		

DINAS PEKERJAAN UMUM DAN PENATAAN RUANG

Kode	Urusan/Bidang Urusan Pemerintah Daerah dan Program/Kegiatan	Prioritas Daerah	Sasaran Pembangunan Daerah	Lokasi	Indikator Kinerja						Pagu Indikatif	Prakiraan Maju	Keterangan	
					Hasil Program		Keluaran Kegiatan		Hasil Kegiatan				Jenis Kegiatan	Perangkat Daerah Penanggung
					Tolok Ukur	Target	Tolok Ukur	Target	Tolok Ukur	Target				
1	2	3	4	5	6	7	8	9	10	11	12	13	14	15
1.01.1.01.03.01.03.004.	Pengadaan Sarana dan Prasarana Olah Raga			Dinas Pekerja Umum dan Penataan Ruang			Banyaknya sarana dan prasana olahraga	500.00 stel			150.000.000,00	-		
1.01.1.01.03.01.05.	Program Peningkatan Kapasitas Sumber Daya Aparatur				; Cakupan Peningkatan Kapasitas Sumber Daya Aparatur	; 100 %					350.000.000,00	250.000.000,00		DINAS PEKERJAAN UMUM DAN PENATAAN RUANG
1.01.1.01.03.01.05.001.	Pendidikan dan Pelatihan Formal			Dinas Pekerja Umum dan Penataan Ruang			Jumlah Aparatur yang mengikuti pendidikan	4.00 orang			100.000.000,00	-		
1.01.1.01.03.01.05.002.	Peningkatan Kapasitas Aparatur Pemerintah Daerah			Dinas Pekerja Umum dan Penataan Ruang			Jumlah Aparatur yang mengikuti peningkatan kapasitas	250.00 orang			250.000.000,00	250.000.000,00		

DINAS PEKERJAAN UMUM DAN PENATAAN RUANG

Kode	Urusan/Bidang Urusan Pemerintah Daerah dan Program/Kegiatan	Prioritas Daerah	Sasaran Pembangunan Daerah	Lokasi	Indikator Kinerja						Pagu Indikatif	Prakiraan Maju	Keterangan	
					Hasil Program		Keluaran Kegiatan		Hasil Kegiatan				Jenis Kegiatan	Perangkat Daerah Penanggung
					Tolok Ukur	Target	Tolok Ukur	Target	Tolok Ukur	Target				
1	2	3	4	5	6	7	8	9	10	11	12	13	14	15
1.01.1.01.03.01.06.	Program Peningkatan Pengembangan Sistem Pelaporan Capaian Kinerja dan Keuangan				; Prosentase Kesesuaian Pelaporan Kinerja dengan Standar Pelaporan Kinerja; Prosentase Kesesuaian Pelaporan Kinerja dengan Standar Akutansi Pemerintah Daerah	; 100 %; 100 %					78.000.000,00	78.000.000,00		DINAS PEKERJAAN UMUM DAN PENATAAN RUANG
1.01.1.01.03.01.06.001.	Penyusunan Laporan Kinerja SKPD			Dinas Pekerja Umum dan Penataan Ruang			Banyaknya dokumen Kinerja SKPD	23 dokumen			45.600.000,00	45.600.000,00		
1.01.1.01.03.01.06.002.	Penyusunan Laporan Keuangan SKPD			Dinas Pekerja Umum dan Penataan Ruang			Jumlah Dokumen Laporan Keuangan SKPD	12.00 dokumen			32.400.000,00	32.400.000,00		

DINAS PEKERJAAN UMUM DAN PENATAAN RUANG

Kode	Urusan/Bidang Urusan Pemerintah Daerah dan Program/Kegiatan	Prioritas Daerah	Sasaran Pembangunan Daerah	Lokasi	Indikator Kinerja						Pagu Indikatif	Prakiraan Maju	Keterangan	
					Hasil Program		Keluaran Kegiatan		Hasil Kegiatan				Jenis Kegiatan	Perangkat Daerah Penanggung
					Tolok Ukur	Target	Tolok Ukur	Target	Tolok Ukur	Target				
1	2	3	4	5	6	7	8	9	10	11	12	13	14	15
1.01.1.01.03.01.07.	Program Peningkatan Perencanaan dan Penganggaran SKPD				; Prosentase Kesesuaian Dokumen Perencanaan Tahunan SKPD terhadap Dokumen Perencanaan Lima Tahunan SKPD; Persentase Kesesuaian Dokumen Perencanaan SKPD dengan Dokumen Penganggaran SKPD	; 100 %; 100 %					41.245.000,00	41.245.000,00		DINAS PEKERJAAN UMUM DAN PENATAAN RUANG
1.01.1.01.03.01.07.001.	Penyusunan Perencanaan dan Penganggaran SKPD			Dinas Pekerja Umum dan Penataan Ruang			Banyaknya dokumen perencanaan dan penganggaran	7.00 dokumen			41.245.000,00	41.245.000,00		
1.01.1.01.03.01.08.	Program Peningkatan Pengelolaan Administrasi Kepegawaian SKPD				; Cakupan Pengelolaan Administrasi Kepegawaian SKPD	; 100 %					26.610.000,00	26.610.000,00		DINAS PEKERJAAN UMUM DAN PENATAAN RUANG

DINAS PEKERJAAN UMUM DAN PENATAAN RUANG

Kode	Urusan/Bidang Urusan Pemerintah Daerah dan Program/Kegiatan	Prioritas Daerah	Sasaran Pembangunan Daerah	Lokasi	Indikator Kinerja						Pagu Indikatif	Prakiraan Maju	Keterangan	
					Hasil Program		Keluaran Kegiatan		Hasil Kegiatan				Jenis Kegiatan	Perangkat Daerah Penanggung
					Tolok Ukur	Target	Tolok Ukur	Target	Tolok Ukur	Target				
1	2	3	4	5	6	7	8	9	10	11	12	13	14	15
1.01.1.01.03.01.08.001.	Pengelolaan Data Kepegawaian			Dinas Pekerja Umum dan Penataan Ruang			Data Kepegawaian yang dikelola	3.00 dokumen			26.610.000,00	26.610.000,00		
1.01.03.	PEKERJAAN UMUM DAN PENATAAN RUANG										598.578.586.518,00	678.618.943.119,19		DINAS PEKERJAAN UMUM DAN PENATAAN RUANG
1.01.03.1.01.03.01.15.	Program Penanganan Jalan dan Jembatan	Peningkatan Infrastruktur Untuk Mendukung Perekonomian Masyarakat	Terwujudnya perekonomian daerah yang tangguh dan berkelanjutan yang berbasis pada agribisnis, pariwisata dan industri		; Persentase tingkat kondisi jalan kabupaten/kota baik dan sedang	; 70.8000 %					542.003.841.043,00	616.396.512.261,94		DINAS PEKERJAAN UMUM DAN PENATAAN RUANG
1.01.03.1.01.03.01.15.001.	Peningkatan Ruas Jalan Kabupaten			Kabupaten Sumedang			Panjang jalan kabupaten yang ditingkatkan	10,54 Km	Kondisi jalan kabupaten menjadi mantap	100%	18.816.676.100,00	120.858.718.804,00		

DINAS PEKERJAAN UMUM DAN PENATAAN RUANG

Kode	Urusan/Bidang Urusan Pemerintah Daerah dan Program/Kegiatan	Prioritas Daerah	Sasaran Pembangunan Daerah	Lokasi	Indikator Kinerja						Pagu Indikatif	Prakiraan Maju	Keterangan	
					Hasil Program		Keluaran Kegiatan		Hasil Kegiatan				Jenis Kegiatan	Perangkat Daerah Penanggung
					Tolok Ukur	Target	Tolok Ukur	Target	Tolok Ukur	Target				
1	2	3	4	5	6	7	8	9	10	11	12	13	14	15
001	Penanganan Bahu Jalan Sindang Taman-Sukamantri Kecamatan Tanjungkerta (lanjutan) (PIK) (0,250 Km)			Kec. Sumedang Selatan							261.000.000,00	-		
002	Peningkatan Ruas jalan Parigi-Panyindangan Kecamatan Sumedang Selatan (2,290 Km)			Kec. Sumedang Selatan							7.809.775.200,00	-		
003.	Peningkatan Ruas Jalan Pamoyanan-Palasari Kecamatan Jatigede (8,000 Km)			Kec. Sumedang Selatan							10.745.900.900,00	-		
1.01.03.1.01.03.0 1.15.004.	Rehabilitasi Jembatan			Kabupaten Sumedang			Jumlah jembatan yang direhab	3 unit			5.400.000.000,00	4.500.000.000,00		
001	Rehabilitasi Jembatan Cikandung Kecamatan Tanjungkerta										2.250.000.000,00	-		
002	Rehabilitasi jembatan Ciranjang I										2.250.000.000,00	-		
003	Penanganan Longsor Jembatan Rancapurut										900.000.000,00	-		

DINAS PEKERJAAN UMUM DAN PENATAAN RUANG

Kode	Urusan/Bidang Urusan Pemerintah Daerah dan Program/Kegiatan	Prioritas Daerah	Sasaran Pembangunan Daerah	Lokasi	Indikator Kinerja						Pagu Indikatif	Prakiraan Maju	Keterangan	
					Hasil Program		Keluaran Kegiatan		Hasil Kegiatan				Jenis Kegiatan	Perangkat Daerah Penanggung
					Tolok Ukur	Target	Tolok Ukur	Target	Tolok Ukur	Target				
1	2	3	4	5	6	7	8	9	10	11	12	13	14	15
1.01.03.1.01.03.0 1.15.005.	Pemeliharaan Rutin Ruas Jalan Kabupaten			Kabupaten Sumedang (tersebar)			Panjang jalan kabupaten yang terpelihara secara rutin	323,98 Km			8.500.000.000,00	19.500.000.000,00		
1.01.03.1.01.03.0 1.15.006.	Penanganan Saluran Drainase dan Trotoar, TPT dan Gorong-gorong Ruas Jalan Kabupaten			Kabupaten Sumedang			Panjang saluran drainase, TPT dan gorong-gorong yang ditangani	0,302 Km			9.780.800.000,00	2.500.000.000,00		
001	<i>Pembangunan TPT dan Drainase Jalan Ganeas - Citendo Desa Sukaluyu Kecamatan Ganeas (PIK)</i>										100.000.000,00	-		
002.	<i>Pembangunan TPT dan drainase Tanjunghurip-Gorowong segmen Cibendu Desa Tanjunghurip Kecamatan Ganeas (PIK)</i>										100.000.000,00	-		
003.	<i>Pembangunan TPT, drainase dan gorong-gorong jalan Cimuja-Bojong (lanjutan) (PIK)</i>										301.200.000,00	-		

DINAS PEKERJAAN UMUM DAN PENATAAN RUANG

Kode	Urusan/Bidang Urusan Pemerintah Daerah dan Program/Kegiatan	Prioritas Daerah	Sasaran Pembangunan Daerah	Lokasi	Indikator Kinerja						Pagu Indikatif	Prakiraan Maju	Keterangan	
					Hasil Program		Keluaran Kegiatan		Hasil Kegiatan				Jenis Kegiatan	Perangkat Daerah Penanggung
					Tolok Ukur	Target	Tolok Ukur	Target	Tolok Ukur	Target				
1	2	3	4	5	6	7	8	9	10	11	12	13	14	15
004.	<i>Pembangunan TPT & Drainase Ruas Jalan Jatimulya-Citimun Segmen Desa Jatimulya</i>										200.000.000,00	-		
005.	<i>Penanganan drainase dan gorong-gorong Ruas jalan Warungkalde-Bojongloa</i>										250.000.000,00	-		
006.	<i>Normalisasi drainase jalan di perkotaan ruas jalan Gending-Ragadieum</i>			<i>Kecamatan Sumedang Selatan</i>							1.653.600.000,00	-		
007.	<i>Normalisasi drainase jalan di perkotaan ruas jalan Kandang Sukajadi</i>			<i>Kecamatan Sumedang Utara</i>							5.148.000.000,00	-		
008.	<i>Normalisasi drainase jalan di perkotaan Ruas jalan Angkrek-Situ</i>			<i>Kec. Sumedang Utara</i>							2.028.000.000,00	-		
1.01.03.1.01.03.0 1.15.007.	Perencanaan Teknis Jalan dan Jembatan			Dinas PUPR Bidang Bina Marga			Jumlah dokumen perencanaan	1.00 dokumen			3.800.000.000,00	3.800.000.000,00		
1.01.03.1.01.03.0 1.15.008.	Pembuatan Leger Jalan dan jembatan Kabupaten Sumedang			Kabupaten Sumedang			Jumlah dokumen	20.00 dokumen			1.000.000.000,00	1.000.000.000,00		

DINAS PEKERJAAN UMUM DAN PENATAAN RUANG

Kode	Urusan/Bidang Urusan Pemerintah Daerah dan Program/Kegiatan	Prioritas Daerah	Sasaran Pembangunan Daerah	Lokasi	Indikator Kinerja						Pagu Indikatif	Prakiraan Maju	Keterangan	
					Hasil Program		Keluaran Kegiatan		Hasil Kegiatan				Jenis Kegiatan	Perangkat Daerah Penanggung
					Tolok Ukur	Target	Tolok Ukur	Target	Tolok Ukur	Target				
1	2	3	4	5	6	7	8	9	10	11	12	13	14	15
1.01.03.1.01.03.0 1.15.010.	Peningkatan Ruas Jalan Kabupaten (Banprov)			Kabupaten Sumedang			Panjang jalan kabupaten yang ditingkatkan	90,70 Km	Kondisi jalan kabupaten menjadi mantap	100%	163.524.759.400,00	184.802.310.110,00		
001.	<i>Peningkatan Ruas Jalan Singkup-Kareumbi Kecamatan Pamulihan, Sumedang Selatan (7,37 Km)</i>			<i>Kecamatan Pamulihan, Sumedang Selatan</i>							13.700.701.800,00	-		
002.	<i>Peningkatan Ruas Jalan Hariang-Cisumur Kecamatan Buahdua, Surian (5,68 Km)</i>			<i>Kec. Buahdua, Surian</i>							11.781.961.300,00	-		
003.	<i>Peningkatan Ruas Jalan Cisoka-Cibubut Kecamatan Sumedang Selatan (3,75 Km)</i>			<i>Kec. Sumedang Selatan</i>							13.151.858.500,00	-		
004.	<i>Peningkatan Ruas Jalan Legok-Sukatali Kecamatan Situraja, Paseh (5,31 Km)</i>			<i>Kec. Situraja, Paseh</i>							13.363.992.000,00	-		
005.	<i>Peningkatan Ruas Jalan Nanggerang-Gununglingga Kecamatan Darmaraja (4,01 Km)</i>			<i>Kecamatan Darmaraja</i>							11.933.611.200,00	-		
006.	<i>Peningkatan Ruas Jalan Burujul-Sanca Kecamatan Buahdua (5,35 Km)</i>			<i>Kec. Buahdua</i>							8.815.738.400,00	-		

DINAS PEKERJAAN UMUM DAN PENATAAN RUANG

Kode	Urusan/Bidang Urusan Pemerintah Daerah dan Program/Kegiatan	Prioritas Daerah	Sasaran Pembangunan Daerah	Lokasi	Indikator Kinerja						Pagu Indikatif	Prakiraan Maju	Keterangan	
					Hasil Program		Keluaran Kegiatan		Hasil Kegiatan				Jenis Kegiatan	Perangkat Daerah Penanggung
					Tolok Ukur	Target	Tolok Ukur	Target	Tolok Ukur	Target				
1	2	3	4	5	6	7	8	9	10	11	12	13	14	15
007.	<i>Peningkatan Ruas Jalan Lebaksiuh-Kadu Kecamatan Jatigede (3,36 Km)</i>			<i>Kecamatan Jatigede</i>							5.011.216.600,00	-		
008.	<i>Peningkatan Ruas Jalan Pamoyanan-Palasari Kecamatan Jatigede (8,80 Km)</i>			<i>Kec. Jatigede</i>							8.596.720.800,00	-		
009.	<i>Peningkatan Ruas Jalan Hamawang-Cipelang Kecamatan Conggeang (7,28 km)</i>			<i>Kec. Conggeang</i>							8.717.211.500,00	-		
010.	<i>Peningkatan Ruas Jalan Hariang-Karangbungur Kecamatan Buahdua (4,35 Km)</i>			<i>Kec. Buahdua</i>							5.610.695.700,00	-		
011.	<i>Peningkatan Ruas Jalan Burujul-Gendereh Kecamatan Buahdua (2,70 Km)</i>			<i>Kec. Buahdua</i>							2.875.108.900,00	-		
012.	<i>Peningkatan Ruas Jalan Ujungjaya-Conggeang Kecamatan Ujungjaya, Conggeang (9,86 Km)</i>			<i>Kec. Ujungjaya, Conggeang</i>							11.530.720.000,00	-		
013.	<i>Peningkatan Ruas Jalan Cimanintin-Bts. Kab. Majalengka Kecamatan Jatinunggal (1,82 Km)</i>			<i>Kec. Jatinunggal</i>							2.819.231.400,00	-		

DINAS PEKERJAAN UMUM DAN PENATAAN RUANG

Kode	Urusan/Bidang Urusan Pemerintah Daerah dan Program/Kegiatan	Prioritas Daerah	Sasaran Pembangunan Daerah	Lokasi	Indikator Kinerja						Pagu Indikatif	Prakiraan Maju	Keterangan	
					Hasil Program		Keluaran Kegiatan		Hasil Kegiatan				Jenis Kegiatan	Perangkat Daerah Penanggung
					Tolok Ukur	Target	Tolok Ukur	Target	Tolok Ukur	Target				
1	2	3	4	5	6	7	8	9	10	11	12	13	14	15
014.	<i>Peningkatan Ruas Jalan Barukondang-Kiarapayung Kecamatan Jatinangor (2,08 Km)</i>			<i>Kec. Jatinangor</i>							4.047.954.800,00	-		
015.	<i>Peningkatan Ruas Jalan Tegalmanggung-Sindulang Kecamatan Cimanggung (7,450 Km)</i>			<i>Kec. Cimanggung</i>							14.410.922.400,00	-		
016.	<i>Peningkatan Ruas Jalan Strategis Pajagan-Pakualam Kec. Damaraja (4,000 Km)</i>			<i>Kec. Damaraja</i>							4.000.000.000,00	-		
017.	<i>Peningkatan Ruas Jalan Strategis Pajagan-Tanjungduriat Kecamatan Cisitu (1,200 Km)</i>			<i>Kec. Cisitu</i>							3.500.000.000,00	-		
018.	<i>Peningkatan Ruas Jalan Strategis Cikoang-Maodin Kec. Ujungjaya (1,000 Km)</i>			<i>Kec. Ujungjaya</i>							2.000.000.000,00	-		
019.	<i>Peningkatan Ruas Jalan Strategis Cijeruk-TPSA Kec. Pamulihan (1,500 Km)</i>			<i>Kec. Pamulihan</i>							2.500.000.000,00	-		
020.	<i>Peningkatan Ruas Jalan Strategis Ganeas-Awiluar kec. Ganeas (3,000 Km)</i>			<i>Kec. Ganeas</i>							2.000.000.000,00	-		
021.	<i>Peningkatan Ruas Jalan Strategis Sindangsari-Sukasari kec. Sukasari (3,000 Km)</i>			<i>Kec. Sukasari</i>							3.500.000.000,00	-		

DINAS PEKERJAAN UMUM DAN PENATAAN RUANG

Kode	Urusan/Bidang Urusan Pemerintah Daerah dan Program/Kegiatan	Prioritas Daerah	Sasaran Pembangunan Daerah	Lokasi	Indikator Kinerja						Pagu Indikatif	Prakiraan Maju	Keterangan	
					Hasil Program		Keluaran Kegiatan		Hasil Kegiatan				Jenis Kegiatan	Perangkat Daerah Penanggung
					Tolok Ukur	Target	Tolok Ukur	Target	Tolok Ukur	Target				
1	2	3	4	5	6	7	8	9	10	11	12	13	14	15
022.	<i>Peningkatan Ruas Jalan Gandasoli-Jingkang Kec. Tanjungkerta (6,330 Km)</i>			<i>Kec. Tanjungkerta</i>							9.657.114.100,00	-		
1.01.03.1.01.03.0 1.15.011.	Rehabilitasi/Pemeliharaan Periodik Jalan Kabupaten (Banprov)			Kabupaten Sumedang			Panjang jalan kabupaten yang dipelihara	71,72 Km	Kondisi jalan kabupaten menjadi mantap	100%	90.126.070.700,00	99.138.677.770,00		
001.	<i>Pemeliharaan Periodik/Berkala Ruas Jalan Cipadung - Cisempak Kecamatan Tanjungkerta (3,000 Km)</i>			<i>Kec. Tanjungkerta</i>							6.420.408.800,00	-		
002.	<i>Pemeliharaan Periodik/Berkala Ruas Jalan Pasirhuni-Jingkang Kecamatan Tanjungmedar (3,500 Km)</i>			<i>Kec. Tanjungmedar</i>							3.259.560.700,00	-		
003.	<i>Rehabilitasi Ruas Jalan Darmaraja - Cibugel Kecamatan Darmaraja (4,900 Km)</i>			<i>Kec. Darmaraja</i>							6.239.771.300,00	-		
004.	<i>Pemeliharaan Periodik/Berkala Ruas Jalan Cipadung-Cigarukgak Kecamatan Buahdua (2,000 Km)</i>			<i>Kec. Buahdua</i>							2.348.799.000,00	-		

DINAS PEKERJAAN UMUM DAN PENATAAN RUANG

Kode	Urusan/Bidang Urusan Pemerintah Daerah dan Program/Kegiatan	Prioritas Daerah	Sasaran Pembangunan Daerah	Lokasi	Indikator Kinerja						Pagu Indikatif	Prakiraan Maju	Keterangan	
					Hasil Program		Keluaran Kegiatan		Hasil Kegiatan				Jenis Kegiatan	Perangkat Daerah Penanggung
					Tolok Ukur	Target	Tolok Ukur	Target	Tolok Ukur	Target				
1	2	3	4	5	6	7	8	9	10	11	12	13	14	15
005.	Pemeliharaan Periodik/Berkala Ruas Jalan Legok-Conggeang Kecamatan Conggeang (5,500 Km)			Kec. Conggeang							5.653.190.000,00	-		
006.	Rehabilitasi Ruas Jalan Warungkalde-Bojonglora Kecamatan Jatinangor (0,700 Km)			Kec. Jatinangor							1.733.196.200,00	-		
007.	Pemeliharaan Berkala Ruas jalan Jatihurip Kecamatan Sumedang Utara (1,200 Km)			Kec. Sumedang Utara							1.550.667.800,00	-		
008.	Pemeliharaan Berkala Ruas jalan Jatihurip-Cimalaka Kec. Cimalaka (1,200 Km)			Kec. Cimalaka							2.015.856.100,00	-		
009.	Pemeliharaan Ruas Jalan Jinkang-Cisumur Kec. Tanjungmedar, Surian (9,240 Km)			Kec. Tanjungmedar, Surian							10.981.264.300,00	-		
010.	Pemeliharaan Ruas Jalan Palasari - Cimanintin Kec. Jatigede, Jatinunggal (2,350 km)			Kec. Jatigede, Jatinunggal							3.230.463.600,00	-		
011.	Rehabilitasi Ruas Jalan Sabagi -Rancakalong Kec. Rancakalong, Sumedang Selatan (3,300 Km)			Kec. Rancakalong, Sumedang Selatan							3.109.114.400,00	-		

DINAS PEKERJAAN UMUM DAN PENATAAN RUANG

Kode	Urusan/Bidang Urusan Pemerintah Daerah dan Program/Kegiatan	Prioritas Daerah	Sasaran Pembangunan Daerah	Lokasi	Indikator Kinerja						Pagu Indikatif	Prakiraan Maju	Keterangan	
					Hasil Program		Keluaran Kegiatan		Hasil Kegiatan				Jenis Kegiatan	Perangkat Daerah Penanggung
					Tolok Ukur	Target	Tolok Ukur	Target	Tolok Ukur	Target				
1	2	3	4	5	6	7	8	9	10	11	12	13	14	15
012.	<i>Pemeliharaan Ruas Jalan Kadakajaya-Sukasari Kec. Tanjungsari, Sukasari (2,600 Km)</i>			<i>Kec. Tanjungsari, Sukasari</i>							2.776.364.600,00	-		
013.	<i>Pemeliharaan Ruas Jalan Parigi-Gunungdadung Kec. Sumedang Selatan (3,170 Km)</i>			<i>Kec. Sumedang Selatan</i>							4.001.454.000,00	-		
014.	<i>Rehabilitasi Ruas Jalan Jatimulya-Citimun Kec. Cimalaka (1,200 Km)</i>			<i>Kec. Cimalaka</i>							3.554.278.700,00	-		
015.	<i>Rehabilitasi Ruas Jalan Tanjungmulya - Boros Kec. Tanjungkerta (2,301 Km)</i>			<i>Kec. Tanjungkerta</i>							2.970.980.000,00	-		
016.	<i>Rehabilitasi Ruas Jalan Darangdan - Padasuka Kec. Sumedang Selatan (1,033 Km)</i>			<i>Kec. Sumedang Utara</i>							2.666.047.600,00	-		
017.	<i>Rehabilitasi Ruas Jalan Cisumur- Nanggerang/Bts. Kab Subang Kec. Tanjungmedar (14,915 Km)</i>			<i>Kec. Tanjungmedar</i>							17.231.180.800,00	-		
018.	<i>Pemeliharaan Ruas Jalan Cipameungpeuk - Kebonseureuh Kec. Sumedang Selatan (2,150 Km)</i>			<i>Kec. Sumedang Selatan</i>							3.203.183.400,00	-		
019.	<i>Pemeliharaan Ruas Jalan Warungketan-Cicau Kec. Situraja (1,200 Km)</i>			<i>Kec. Situraja</i>							1.849.165.500,00	-		

DINAS PEKERJAAN UMUM DAN PENATAAN RUANG

Kode	Urusan/Bidang Urusan Pemerintah Daerah dan Program/Kegiatan	Prioritas Daerah	Sasaran Pembangunan Daerah	Lokasi	Indikator Kinerja						Pagu Indikatif	Prakiraan Maju	Keterangan	
					Hasil Program		Keluaran Kegiatan		Hasil Kegiatan				Jenis Kegiatan	Perangkat Daerah Penanggung
					Tolok Ukur	Target	Tolok Ukur	Target	Tolok Ukur	Target				
1	2	3	4	5	6	7	8	9	10	11	12	13	14	15
020.	<i>Pemeliharaan Ruas Jalan Cikoneng-Tenjolaya Kec. Sumedang Selatan (2,750 Km)</i>			<i>Kec. Sumedang Selatan</i>							2.989.673.300,00	-		
021.	<i>Pemeliharaan Ruas Jalan Corenda - Citagen kec. Situraja (1,610 Km)</i>			<i>Kec. Situraja</i>							2.341.450.600,00	-		
1.01.03.1.01.03.0 1.15.020.	Pembangunan Jembatan			Kabupaten Sumedang			Jumlah jembatan yang dibangun	2.00 unit			5.000.000.000,00	5.000.000.000,00		
001.	<i>Pembangunan Jembatan Cisaarlandeuh</i>										2.500.000.000,00	-		
002.	<i>Pembangunan Jembatan Cisaarlanang Kecamatan Jatigede</i>										2.500.000.000,00	-		
1.01.03.1.01.03.0 1.15.022.	Rehabilitasi/Pemeliharaan Periodik Jalan Kabupaten			Kabupaten Sumedang			Panjang jalan kabupaten yang terpelihara secara periodik	75,055 Km			124.919.992.500,00	54.482.709.000,00		

DINAS PEKERJAAN UMUM DAN PENATAAN RUANG

Kode	Urusan/Bidang Urusan Pemerintah Daerah dan Program/Kegiatan	Prioritas Daerah	Sasaran Pembangunan Daerah	Lokasi	Indikator Kinerja						Pagu Indikatif	Prakiraan Maju	Keterangan	
					Hasil Program		Keluaran Kegiatan		Hasil Kegiatan				Jenis Kegiatan	Perangkat Daerah Penanggung
					Tolok Ukur	Target	Tolok Ukur	Target	Tolok Ukur	Target				
1	2	3	4	5	6	7	8	9	10	11	12	13	14	15
001.	<i>Pemeliharaan Periodik Jalan Conggeang - Buahdua Segmen Desa Sekarwangi-Desa Cilangkap -Desa Nagrak -DesaPanyindangan- Desa Buahdua) Kecamatan Buahdua (PIK) (0,300 Km)</i>			<i>Kecamatan Buahdua</i>							480.000.000,00	-		
011.	<i>Pemeliharaan ruas jalan Cigembong-Batugara Desa Cikondang Kec. Ganeas (PIK) (0,150 Km)</i>			<i>Kecamatan Ganeas</i>							175.000.000,00	-		
012	<i>Pemeliharaan Ruas Jalan Cibugel-Garela/batas Kab.Garut Blok Jayamandiri Desa Jayamandiri Kecamatan Cibugel (PIK) (0,400 Km)</i>			<i>Kec. Cibugel</i>							383.000.000,00	-		
013.	<i>Pemeliharaan jalan Ciloa-Haurlawang Desa Sukajaya Kec. Sumedang Selatan (PIK) (0,500 Km)</i>			<i>Kec. Sumedang Selatan</i>							500.000.000,00	-		
014.	<i>Pemeliharaan Ruas Jalan Neglasari - Citatah Segmen Citangkil Desa Ranggon Kecamatan Darmaraja (PIK) (0,550 Km)</i>			<i>Kec. Darmaraja</i>							561.000.000,00	-		
015.	<i>Pemeliharaan jalan Sasak dua-parugpug segmen Desa Pasireungit Kecamatan Paseh (PIK) (0,250 Km)</i>			<i>Kec. Paseh</i>							279.000.000,00	-		

DINAS PEKERJAAN UMUM DAN PENATAAN RUANG

Kode	Urusan/Bidang Urusan Pemerintah Daerah dan Program/Kegiatan	Prioritas Daerah	Sasaran Pembangunan Daerah	Lokasi	Indikator Kinerja						Pagu Indikatif	Prakiraan Maju	Keterangan	
					Hasil Program		Keluaran Kegiatan		Hasil Kegiatan				Jenis Kegiatan	Perangkat Daerah Penanggung
					Tolok Ukur	Target	Tolok Ukur	Target	Tolok Ukur	Target				
1	2	3	4	5	6	7	8	9	10	11	12	13	14	15
016.	<i>Pemeliharaan Ruas Jalan Cipeundeuy-Cimanintin Desa Cimanintin Kecamatan Jatininggal (PIK) (0,100 Km)</i>			<i>Kec. Jatininggal</i>							218.000.000,00	-		
017.	<i>Pemeliharaan Ruas Jalan Loji - Bangbayang Kecamatan Situraja (PIK) (0,580 Km)</i>			<i>Kec. Situraja</i>							581.000.000,00	-		
018.	<i>Rehabilitasi Jalan Pamoyanan - Palasari Desa Cisampih Kecamatan Jatigede (PIK) (0,300 Km)</i>			<i>Kec. Jatigede</i>							591.000.000,00	-		
022.	<i>Pemeliharaan Periodik/Berkala Ruas Jalan Sebelas April Kecamatan Sumedang Selatan (0,250 Km)</i>			<i>Kec. Sumedang Selatan</i>							848.572.800,00	-		
023.	<i>Pemeliharaan Periodik/Berkala Ruas Jalan Conggeang-Buahdua Kecamatan Conggeang (0,200 Km)</i>			<i>Kec. Conggeang</i>							650.301.600,00	-		
024.	<i>Pemeliharaan Periodik/Berkala Ruas Jalan Cae - Sukanyiru Kecamatan Wado (2,330 Km)</i>			<i>Kec. wado</i>							6.263.801.300,00	-		

DINAS PEKERJAAN UMUM DAN PENATAAN RUANG

Kode	Urusan/Bidang Urusan Pemerintah Daerah dan Program/Kegiatan	Prioritas Daerah	Sasaran Pembangunan Daerah	Lokasi	Indikator Kinerja						Pagu Indikatif	Prakiraan Maju	Keterangan	
					Hasil Program		Keluaran Kegiatan		Hasil Kegiatan				Jenis Kegiatan	Perangkat Daerah Penanggung
					Tolok Ukur	Target	Tolok Ukur	Target	Tolok Ukur	Target				
1	2	3	4	5	6	7	8	9	10	11	12	13	14	15
025.	<i>Pemeliharaan Periodik/Berkala Ruas Jalan Haurngombong - Cilembu Kecamatan Tanjungsari (1,749 Km)</i>			<i>Kec. Tanjungsari</i>							5.060.936.300,00	-		
026.	<i>Pemeliharaan Periodik/Berkala Ruas Jalan Tanjungsari - Haurngombong Kecamatan Tanjungsari (1,700 Km)</i>			<i>Kec. Tanjungsari</i>							4.951.989.000,00	-		
027.	<i>Pemeliharaan Periodik/Berkala Ruas Jalan Situraja - Limusnunggal Kecamatan Situraja (8,300 Km)</i>			<i>Kec. Situraja</i>							12.615.585.900,00	-		
028.	<i>Pemeliharaan Periodik/Berkala Ruas Jalan Baginda - Citengah Kecamatan Sumedang Selatan (1,600 Km)</i>			<i>Kec. Sumedang Selatan</i>							2.319.798.000,00	-		
029.	<i>Rehabilitasi Ruas Jalan Cimalaka - Cipadung Kecamatan Cimalaka, Tanjungkerta (1,600 Km)</i>			<i>Kec. Cimalaka, Tanjungkerta</i>							5.885.524.000,00	-		
031.	<i>Rehabilitasi Ruas Jalan Citali - Sukawangi Kecamatan Rancakalong (0,516 Km)</i>			<i>Kec. Rancakalong</i>							1.414.854.000,00	-		

DINAS PEKERJAAN UMUM DAN PENATAAN RUANG

Kode	Urusan/Bidang Urusan Pemerintah Daerah dan Program/Kegiatan	Prioritas Daerah	Sasaran Pembangunan Daerah	Lokasi	Indikator Kinerja						Pagu Indikatif	Prakiraan Maju	Keterangan	
					Hasil Program		Keluaran Kegiatan		Hasil Kegiatan				Jenis Kegiatan	Perangkat Daerah Penanggung
					Tolok Ukur	Target	Tolok Ukur	Target	Tolok Ukur	Target				
1	2	3	4	5	6	7	8	9	10	11	12	13	14	15
032.	Rehabilitasi Ruas Jalan Cicabe - Cikandang Kecamatan Tanjungsari (2,070 Km)			Kec. Tanjungsari							3.182.093.400,00	-		
033.	Rehabilitasi Ruas Jalan Cipasang - Cibugel Kecamatan Darmaraja (3,560 Km)			Kec. Darmaraja							4.604.420.100,00	-		
036	Pemeliharaan Periodik/Berkala Ruas Jalan Tampomas Kecamatan Sumedang Utara (0,805 Km)			Kec. Sumedang Utara							707.444.700,00	-		
040.	Pemeliharaan Periodik/Berkala Ruas Jalan Dewi Sartika (0,400 Km)			Kecamatan Sumedang Selatan							406.438.500,00	-		
050.	Pemeliharaan Ruas Jalan Ciloa - Haurlawang Kecamatan Sumedang Selatan (2,530 Km)			Kec. Sumedang Selatan							4.025.533.800,00	-		
053.	Pemeliharaan Ruas Jalan Cacaban-Pindingangin Kec. Jatigede (5,800 Km)			Kec. Jatigede							6.627.478.500,00	-		
054.	Pemeliharaan Ruas Jalan Pasirpadang-Ganjaresik Kec. Wado (4,670 Km)			Kec. Wado							5.656.980.000,00	-		
055.	Pemeliharaan Ruas Jalan Darmawangsi-Jembarwangi Kec. Tomo (4,500 Km)			Kec. Tomo							5.317.915.200,00	-		

DINAS PEKERJAAN UMUM DAN PENATAAN RUANG

Kode	Urusan/Bidang Urusan Pemerintah Daerah dan Program/Kegiatan	Prioritas Daerah	Sasaran Pembangunan Daerah	Lokasi	Indikator Kinerja						Pagu Indikatif	Prakiraan Maju	Keterangan	
					Hasil Program		Keluaran Kegiatan		Hasil Kegiatan				Jenis Kegiatan	Perangkat Daerah Penanggung
					Tolok Ukur	Target	Tolok Ukur	Target	Tolok Ukur	Target				
1	2	3	4	5	6	7	8	9	10	11	12	13	14	15
056.	<i>Pemeliharaan Ruas Jalan Cikeresek-Cigalagah Kec. Conggeang, Buahdua (2,000 Km)</i>			<i>Kec. Conggeang, Buahdua</i>							3.604.665.800,00	-		
058.	<i>Rehabilitasi Ruas Jalan Limusnunggal-Cipeles Kec. Tomo, Situraja (3,780 Km)</i>			<i>Kec. Tomo, Situraja</i>							4.727.425.200,00	-		
059.	<i>Pemeliharaan Ruas Jalan Ciherang-Sabagi Kec. Sumedang Selatan, Rancakalong (3,110 Km)</i>			<i>Kec. Sumedang Selatan, Rancakalong</i>							3.707.781.600,00	-		
060.	<i>Pemeliharaan Ruas Jalan Cipeundeuy- Cimanintin Kec. Jatinunggal (5,360 Km)</i>			<i>Kec. Jatinunggal</i>							5.090.054.000,00	-		
063.	<i>Pemeliharaan Ruas Jalan Cibala-Cipeundeuy Kec. Jatinunggal (6,900 Km)</i>			<i>Kec. Jatinunggal</i>							8.366.371.700,00	-		
068.	<i>Pemeliharaan Ruas Jalan Nanggerang/Cinangsi-Cikeusi Kec. Cisitu (1,520 Km)</i>			<i>Kec. Cisitu</i>							3.278.955.400,00	-		
069.	<i>Pemeliharaan Ruas Jalan Neglasari - Citatah Kec. Darmaraja (3,125 Km)</i>			<i>Kec. Darmaraja</i>							6.081.523.800,00	-		

DINAS PEKERJAAN UMUM DAN PENATAAN RUANG

Kode	Urusan/Bidang Urusan Pemerintah Daerah dan Program/Kegiatan	Prioritas Daerah	Sasaran Pembangunan Daerah	Lokasi	Indikator Kinerja						Pagu Indikatif	Prakiraan Maju	Keterangan	
					Hasil Program		Keluaran Kegiatan		Hasil Kegiatan				Jenis Kegiatan	Perangkat Daerah Penanggung
					Tolok Ukur	Target	Tolok Ukur	Target	Tolok Ukur	Target				
1	2	3	4	5	6	7	8	9	10	11	12	13	14	15
070.	Rehabilitasi Ruas Jalan Ciherang - Kareumbi Kec. Sumedang Selatan (2,130 Km)			Kec. Sumedang Selatan							2.887.647.900,00	-		
071.	Pemeliharaan Ruas Jalan Nyalindung - Cikandung Kec. Paseh, Conggeang (2,500 Km)			Kec. Paseh, Conggeang							5.411.894.000,00	-		
075.	Pemeliharaan Ruas Jalan Sukamanah - Cibareubeu Kec. Jatinunggal (1,250 Km)			Kec. Jatinunggal							2.106.006.000,00	-		
078.	Rehabilitasi Ruas Jalan Bunter-Sukanyiru Kecamatan Wado (5,000 Km)			Kec. Wado							5.350.000.000,00	-		
1.01.03.1.01.03.0 1.15.023.	Pengawasan, Evaluasi Jalan dan Jembatan			Kabupaten Sumedang (tersebar)			Jumlah dokumen pengawasan jalan dan jembatan	2 dokumen	Terawasanya jalan dan jembatan di kabupaten	100%	2.300.000.000,00	2.300.000.000,00		
1.01.03.1.01.03.0 1.15.024.	Preservasi Jalan dan Jembatan Kabupaten			Kabupaten Sumedang (tersebar)			Jumlah Ruas jalan yang teraudit dan terevaluasi	50 ruas jalan	Terevaluasinya ruas jalan di Kabupaten Sumedang	100%	550.000.000,00	550.000.000,00		

DINAS PEKERJAAN UMUM DAN PENATAAN RUANG

Kode	Urusan/Bidang Urusan Pemerintah Daerah dan Program/Kegiatan	Prioritas Daerah	Sasaran Pembangunan Daerah	Lokasi	Indikator Kinerja						Pagu Indikatif	Prakiraan Maju	Keterangan	
					Hasil Program		Keluaran Kegiatan		Hasil Kegiatan				Jenis Kegiatan	Perangkat Daerah Penanggung
					Tolok Ukur	Target	Tolok Ukur	Target	Tolok Ukur	Target				
1	2	3	4	5	6	7	8	9	10	11	12	13	14	15
1.01.03.1.01.03.0 1.15.025.	Unit Reaksi Cepat Tambah Lubang (URCTL)			Kabupaten Sumedang (tersebar)			Jumlah ruas jalan kabupaten yang tertangani dengan cepat	193 ruas jalan	Terpertahankannya kondisi jalan kabupaten yang mantap	100%	1.500.000.000,00	500.000.000,00		
1.01.03.1.01.03.0 1.15.026.	Peningkatan Ruas Jalan Kabupaten (DAK Fisik Reguler)			Kabupaten Sumedang			Panjang jalan kabupaten yang ditingkatkan	37,715 Km	Kondisi jalan kabupaten menjadi mantap	100%	49.040.471.243,00	53.944.518.367,94		
001.	<i>Peningkatan Ruas Jalan Cicau-Karedok Kec. Situraja(3,40 Km)</i>			<i>Kec. Situraja</i>							6.065.788.000,00	-		
002.	<i>Peningkatan Ruas Jalan Gunungpuyuh-Nanggorak Kecamatan Sumedang Selatan (3,200 Km)</i>			<i>Kec. Sumedang Selatan</i>							4.054.820.400,00	-		
003.	<i>Peningkatan Ruas Jalan Cibeureum-TPSA Kecamatan Cimalaka (1,925 Km)</i>			<i>Kec. Cimalaka</i>							3.104.347.700,00	-		
004.	<i>Peningkatan Ruas Jalan Cicabe-Cisempur Kecamatan Jatinangor (1,950 Km)</i>			<i>Kec. Jatinangor</i>							3.099.417.700,00	-		

DINAS PEKERJAAN UMUM DAN PENATAAN RUANG

Kode	Urusan/Bidang Urusan Pemerintah Daerah dan Program/Kegiatan	Prioritas Daerah	Sasaran Pembangunan Daerah	Lokasi	Indikator Kinerja						Pagu Indikatif	Prakiraan Maju	Keterangan	
					Hasil Program		Keluaran Kegiatan		Hasil Kegiatan				Jenis Kegiatan	Perangkat Daerah Penanggung
					Tolok Ukur	Target	Tolok Ukur	Target	Tolok Ukur	Target				
1	2	3	4	5	6	7	8	9	10	11	12	13	14	15
005.	Peningkatan Ruas Jalan Pawenang-Cikareo Kecamatan jatuninggal, Wado (2,520 Km)			Kec. Jatuninggal, Wado							3.406.093.400,00	-		
006.	Peningkatan Ruas Jalan Cijeungjing-Lebaksiuh Kecamatan Jatigede (8,000 Km)			Kec. Jatigede							10.799.240.900,00	-		
007.	Peningkatan Ruas Jalan Loji-Bangbayang Kecamatan Situraja (4,640 Km)			Kec. Situraja							4.805.244.100,00	-		
008.	Peningkatan Ruas Jalan Sasakdua-Parugpug Kecamatan Paseh (3,500 Km)			Kec. Paseh							4.646.226.400,00	-		
009.	Peningkatan Ruas Jalan Warungbuah-Parugpug Kecamatan Paseh (3,570 Km)			Kec. Paseh							3.962.092.800,00	-		
010.	Peningkatan Ruas Jalan Curugmas-Cibuyung Kecamatan Jatigede (5,000 Km)			Kec. Jatigede							5.097.199.843,00	-		
1.01.03.1.01.03.0 1.15.027.	Rehabilitasi/Pemeliharaan Periodik Jalan Kabupaten (DAK Fisik Reguler)			kabupaten Sumedang (tersebar)			Panjang jalan kabupaten yang ditingkatkan	28,870 Km			42.745.071.100,00	47.019.578.210,00		

DINAS PEKERJAAN UMUM DAN PENATAAN RUANG

Kode	Urusan/Bidang Urusan Pemerintah Daerah dan Program/Kegiatan	Prioritas Daerah	Sasaran Pembangunan Daerah	Lokasi	Indikator Kinerja						Pagu Indikatif	Prakiraan Maju	Keterangan	
					Hasil Program		Keluaran Kegiatan		Hasil Kegiatan				Jenis Kegiatan	Perangkat Daerah Penanggung
					Tolok Ukur	Target	Tolok Ukur	Target	Tolok Ukur	Target				
1	2	3	4	5	6	7	8	9	10	11	12	13	14	15
001.	Pemeliharaan Periodik/berkala Ruas jalan Cigarukgak-Buahdua Kecamatan Buahdua (5,900 Km)			Kec. Buahdua							10.989.326.400,00	-		
002.	Pemeliharaan Periodik/Berkala Ruas Jalan Sindangtaman - Sukamantri Kecamatan Tanjungkerta (2,800 Km)			Kec. Tanjungkerta							4.422.669.900,00	-		
003.	Pemeliharaan periodik/berkala Ruas jalan Saungtalahaab-Lebaktulang Kecamatan Rancakalong, Sumedang Selatan (2,000 Km)			Kec. Rancakalong, Sumedang Selatan							3.524.712.800,00	-		
004.	Pemeliharaan periodik/berkala Ruas Jalan Cibugel-Garela/Bts. Kab. Garut Kecamatan Cibugel (1,920 Km)			Kec. Cibugel							3.340.002.400,00	-		
005.	Rehabilitasi Ruas Jalan Pasirbiru-Cijambu Kecamatan Rancakalong, Tanjungsari (1,650 Km)			Kec. Rancakalong, Tanjungsari							3.059.412.800,00	-		
006.	Rehabilitasi Ruas jalan Pasirbiru-Mulyasari Kecamatan Rancakalong (5,250 Km)			Kec. Rancakalong							6.200.744.600,00	-		

DINAS PEKERJAAN UMUM DAN PENATAAN RUANG

Kode	Urusan/Bidang Urusan Pemerintah Daerah dan Program/Kegiatan	Prioritas Daerah	Sasaran Pembangunan Daerah	Lokasi	Indikator Kinerja						Pagu Indikatif	Prakiraan Maju	Keterangan	
					Hasil Program		Keluaran Kegiatan		Hasil Kegiatan				Jenis Kegiatan	Perangkat Daerah Penanggung
					Tolok Ukur	Target	Tolok Ukur	Target	Tolok Ukur	Target				
1	2	3	4	5	6	7	8	9	10	11	12	13	14	15
007.	Rehabilitasi Ruas Jalan Cimungkal-Kirisik Kecamatan Jatigede, Jatinunggal (4,200 Km)			Kec. Jatigede, Jatinunggal							4.382.456.200,00	-		
008.	Rehabilitasi Ruas Jalan Ujungjaya-Palasa Kecamatan Ujungjaya (2,830 Km)			Kec. Ujungjaya							3.021.470.500,00	-		
009.	Rehabilitasi Ruas Jalan Simpangpalasa-Mariuk Kecamatan Ujungjaya (2,320 Km)			Kec. Ujungjaya							3.804.275.500,00	-		
1.01.03.1.01.03.0 1.15.028.	Pembangunan Jembatan (Banprov)			Kec. Jatigede			Jumlah jembatan yang dibangun	1 unit	Kondisi jalan kabupaten menjadi mantap	100%	15.000.000.000,00	16.500.000.000,00		
001.	Pembangunan Jembatan Cilutung Kadu Kec. Jatigede			Kec. Jatigede							15.000.000.000,00	-		

DINAS PEKERJAAN UMUM DAN PENATAAN RUANG

Kode	Urusan/Bidang Urusan Pemerintah Daerah dan Program/Kegiatan	Prioritas Daerah	Sasaran Pembangunan Daerah	Lokasi	Indikator Kinerja						Pagu Indikatif	Prakiraan Maju	Keterangan	
					Hasil Program		Keluaran Kegiatan		Hasil Kegiatan				Jenis Kegiatan	Perangkat Daerah Penanggung
					Tolok Ukur	Target	Tolok Ukur	Target	Tolok Ukur	Target				
1	2	3	4	5	6	7	8	9	10	11	12	13	14	15
1.01.03.1.01.03.0 1.16.	Program Pengembangan dan Pengelolaan Jaringan Irigasi, Rawa, dan Jaringan Pengairan	Peningkatan Infrastruktur Untuk Mendukung Perekonomian Masyarakat	Terwujudnya perekonomian daerah yang tangguh dan berkelanjutan yang berbasis pada agribisnis, pariwisata dan industri		; Persentase panjang jaringan irigasi kabupaten dalam kondisi baik	; 44.8000 %					46.629.703.100,00	52.487.430.857,25		DINAS PEKERJAAN UMUM DAN PENATAAN RUANG
1.01.03.1.01.03.0 1.16.001.	Perencanaan Teknis Irigasi Kabupaten			Kabupaten Sumedang			Jumlah Dokumen Perencanaan	1.00 Dokumen			200.000.000,00	200.000.000,00		
1.01.03.1.01.03.0 1.16.002.	Operasional Pemeliharaan Jaringan Irigasi Kabupaten			Kabupaten Sumedang			Jumlah UPT yang memelihara	9.00 UPT			500.000.000,00	500.000.000,00		
1.01.03.1.01.03.0 1.16.003.	Peningkatan Jaringan Irigasi Kabupaten			Kabupaten Sumedang			Panjang jaringan irigasi yang ditingkatkan	231 m'			250.000.000,00	2.050.000.000,00		
001.	<i>Peningkatan jaringan irigasi DI Sawah Lega Desa Cijambe Kecamatan Paseh (PIK)</i>			<i>Kec. Paseh</i>							250.000.000,00	-		

DINAS PEKERJAAN UMUM DAN PENATAAN RUANG

Kode	Urusan/Bidang Urusan Pemerintah Daerah dan Program/Kegiatan	Prioritas Daerah	Sasaran Pembangunan Daerah	Lokasi	Indikator Kinerja						Pagu Indikatif	Prakiraan Maju	Keterangan	
					Hasil Program		Keluaran Kegiatan		Hasil Kegiatan				Jenis Kegiatan	Perangkat Daerah Penanggung
					Tolok Ukur	Target	Tolok Ukur	Target	Tolok Ukur	Target				
1	2	3	4	5	6	7	8	9	10	11	12	13	14	15
1.01.03.1.01.03.0 1.16.004.	Rehabilitasi Jaringan Irigasi Kabupaten			Kabupaten Sumedang			Panjang jaringan irigasi yang direhabilitasi	29.134 m'			26.121.703.100,00	29.772.380.857,25		
001.	<i>Rehabilitasi jaringan irigasi DI. Gajah Depa Desa Cimuja, Desa Galudra dan Desa Serang Kecamatan Cimalaka (PIK)</i>										200.000.000,00	-		
002	<i>Rehabilitasi Jaringan Irigasi DI. Medang III Desa Panyindangan Kec. Buahdua</i>										368.500.000,00	-		
005	<i>Rehabilitasi Jaringan Irigasi DI. Cidadap Desa Naluk Kec. Cimalaka</i>										313.500.000,00	-		
007	<i>Rehabilitasi Jaringan Irigasi DI. Bangkir Desa Cihanjuang Kec. Cimanggung</i>										352.000.000,00	-		
008	<i>Rehabilitasi jaringan Irigasi DI. Cilanjung Desa Sundamekar Kec. Cisu</i>										385.000.000,00	-		
010	<i>Rehabilitasi jaringan Irigasi DI. Cimaung Desa Babakan Asem Kec. Conggeang</i>										384.000.000,00	-		

DINAS PEKERJAAN UMUM DAN PENATAAN RUANG

Kode	Urusan/Bidang Urusan Pemerintah Daerah dan Program/Kegiatan	Prioritas Daerah	Sasaran Pembangunan Daerah	Lokasi	Indikator Kinerja						Pagu Indikatif	Prakiraan Maju	Keterangan	
					Hasil Program		Keluaran Kegiatan		Hasil Kegiatan				Jenis Kegiatan	Perangkat Daerah Penanggung
					Tolok Ukur	Target	Tolok Ukur	Target	Tolok Ukur	Target				
1	2	3	4	5	6	7	8	9	10	11	12	13	14	15
011	Rehabilitasi Jaringan Irigasi DI. Cijengkol Desa Cibubuan Kec. Conggeang										435.000.000,00	-		
012	Rehabilitasi Jaringan Irigasi DI. Cipeureus Desa Cieunteung Kec. Darmaraja										368.500.000,00	-		
013	Rehabilitasi jaringan Irigasi DI. Irigasi Cinenggang I-Unpad Desa Cileles Kec. Jatinangor										313.500.000,00	-		
015	Rehabilitasi Jaringan irigasi DI. Cikawao II Desa Pamulihan Kec. Pamulihan										362.500.000,00	-		
017	Rehabilitasi Jaringan Irigasi DI. Cisugan I Desa Pangadegan Kec. Rancakalong										503.902.100,00	-		
018	Rehabilitasi jaringan Irigasi DI. Ciwaru Desa Jatimekar Kec. Situraja										517.500.000,00	-		
023	Rehabilitasi jaringan Irigasi DI. Pandan Desa Kadakajaya Kec. Tanjungsari										480.000.000,00	-		
024	Rehabilitasi jaringan Irigasi DI. Ciawi Desa Cibuluh Kec. Ujungjaya										435.000.000,00	-		

DINAS PEKERJAAN UMUM DAN PENATAAN RUANG

Kode	Urusan/Bidang Urusan Pemerintah Daerah dan Program/Kegiatan	Prioritas Daerah	Sasaran Pembangunan Daerah	Lokasi	Indikator Kinerja						Pagu Indikatif	Prakiraan Maju	Keterangan	
					Hasil Program		Keluaran Kegiatan		Hasil Kegiatan				Jenis Kegiatan	Perangkat Daerah Penanggung
					Tolok Ukur	Target	Tolok Ukur	Target	Tolok Ukur	Target				
1	2	3	4	5	6	7	8	9	10	11	12	13	14	15
025.	Rehabilitasi Daerah Irigasi DI. Gandasoli II Desa Cikareo Selatan Kec. Wado										510.000.000,00	-		
026	Rehabilitasi Jaringan irigasi DI.Cikalong I Desa Wanajaya Kec.Surian										357.500.000,00	-		
029	Rehabilitasi Jaringan Irigasi DI.Ciliang I Desa Mekarmukti Kec.Buahdua										368.500.000,00	-		
030	Rehabilitasi Jaringan irigasi DI.Ciloa Desa Karangbungur Kec.Buahdua										359.000.000,00	-		
031	Rehabilitasi Jaringan Irigasi DI.Asem Desa Karangbungur Kec.Buahdua										357.500.000,00	-		
032	Rehabilitasi Jaringan irigasi DI.Astana Desa Cikurubuk Kec.Buahdua										313.500.000,00	-		
033	Rehabilitasi Jaringan Irigasi DI. Awilega Desa Hariang Kec.Buahdua										346.500.000,00	-		
034	Rehabilitasi Jaringan Irigasi DI.Batu Kasur Desa Nagrak Kec.Buahdua										352.000.000,00	-		
035	Rehabilitasi Jaringan irigasi DI.Bojong Desa Ujungjaya Kec.Ujungjaya										385.000.000,00	-		

DINAS PEKERJAAN UMUM DAN PENATAAN RUANG

Kode	Urusan/Bidang Urusan Pemerintah Daerah dan Program/Kegiatan	Prioritas Daerah	Sasaran Pembangunan Daerah	Lokasi	Indikator Kinerja						Pagu Indikatif	Prakiraan Maju	Keterangan	
					Hasil Program		Keluaran Kegiatan		Hasil Kegiatan				Jenis Kegiatan	Perangkat Daerah Penanggung
					Tolok Ukur	Target	Tolok Ukur	Target	Tolok Ukur	Target				
1	2	3	4	5	6	7	8	9	10	11	12	13	14	15
036	Rehabilitasi Jaringan Irigasi DI.Belendung Pasir Desa Cipelang Kec.Ujungjaya										379.500.000,00	-		
037	Rehabilitasi Jaringan Irigasi DI.Tapen Desa Cipeles Kec.Tomo										352.000.000,00	-		
038	Rehabilitasi Jaringan Irigasi DI.Tujuh Puluh Desa Cipeles Kec.Tomo										319.000.000,00	-		
039	Rehabilitasi Jaringan Irigasi DI.Cikaraha Desa Bugel Kec.Tomo										368.500.000,00	-		
040	Rehabilitasi Jaringan Irigasi DI.Cikopo Desa Bugel Kec.Tomo										368.500.000,00	-		
041	Rehabilitasi Jaringan Irigasi DI.G. Cicariu Desa Bugel Kec.Tomo										495.000.000,00	-		
042	Rehabilitasi Jaringan irigasi DI.Cijambe Desa Darmawangsi Kec.Tomo										427.500.000,00	-		
043	Rehabilitasi Jaringan Irigasi DI.Batu Bubut Desa Jayamekar Kec.Cibugel										480.000.000,00	-		

DINAS PEKERJAAN UMUM DAN PENATAAN RUANG

Kode	Urusan/Bidang Urusan Pemerintah Daerah dan Program/Kegiatan	Prioritas Daerah	Sasaran Pembangunan Daerah	Lokasi	Indikator Kinerja						Pagu Indikatif	Prakiraan Maju	Keterangan	
					Hasil Program		Keluaran Kegiatan		Hasil Kegiatan				Jenis Kegiatan	Perangkat Daerah Penanggung
					Tolok Ukur	Target	Tolok Ukur	Target	Tolok Ukur	Target				
1	2	3	4	5	6	7	8	9	10	11	12	13	14	15
044	Rehabilitasi Jaringan Irigasi DI. Cigempol Kidul Desa nagrak Kec. Buahdua										450.000.000,00	-		
045	Rehabilitasi Jaringan Irigasi DI. Cimalang tengah Desa Nagrak Kec. Buahdua										360.000.000,00	-		
046	Rehabilitasi Jaringan Irigasi DI. Cipicung Desa Nagrak Kec. Buahdua										480.000.000,00	-		
047	Rehabilitasi Jaringan Irigasi DI. Cipongporang Desa Nagrak Kec. Buahdua										510.000.000,00	-		
048	Rehabilitasi Jaringan Irigasi DI. Cipongporang Desa Cibitung Kec. Buahdua										360.000.000,00	-		
049	Rehabilitasi Jaringan Irigasi DI. Pasir landak Desa Nagrak Kec. Buahdua										319.000.000,00	-		
050	Rehabilitasi Jaringan Irigasi DI. Rancakuru Desa Nagrak Kec. Buahdua										308.000.000,00	-		
051	Rehabilitasi Jaringan irigasi DI.Asdun Desa Buahdua Kec.Buahdua										379.500.000,00	-		

DINAS PEKERJAAN UMUM DAN PENATAAN RUANG

Kode	Urusan/Bidang Urusan Pemerintah Daerah dan Program/Kegiatan	Prioritas Daerah	Sasaran Pembangunan Daerah	Lokasi	Indikator Kinerja						Pagu Indikatif	Prakiraan Maju	Keterangan	
					Hasil Program		Keluaran Kegiatan		Hasil Kegiatan				Jenis Kegiatan	Perangkat Daerah Penanggung
					Tolok Ukur	Target	Tolok Ukur	Target	Tolok Ukur	Target				
1	2	3	4	5	6	7	8	9	10	11	12	13	14	15
052	Rehabilitasi Jaringan Irigasi DI.Aksan Desa Cipamekar Kec. Conggeang										308.000.000,00	-		
053	Rehabilitasi Jaringan Irigasi DI.Asem Desa Cibubuan Kec.Conggeang										341.000.000,00	-		
056	Rehabilitasi jaringan Irigasi DI.Cikahuripan Desa Sukajadi Kec.Wado										362.500.000,00	-		
057	Rehabilitasi Jaringan Irigasi DI.Salam Desa Wargaluyu Kec.Tanjungmedar										365.000.000,00	-		
058	Rehabilitasi Jaringan Irigasi DI. Cikarae Desa Mulyajaya Kec. Wado										319.000.000,00	-		
059	Rehabilitasi Jaringan Irigasi DI.Sawah Tengah Desa Cilengkrang Kec.Wado										362.500.000,00	-		
061	Rehabilitasi Jaringan Irigasi DI.Tirta Buana II Desa Wado Kec.Wado										368.051.000,00	-		
062	Rehabilitasi Jaringan Irigasi DI. Cigempol Kidul Desa Nagrak Kec. Buahdua										300.000.000,00	-		

DINAS PEKERJAAN UMUM DAN PENATAAN RUANG

Kode	Urusan/Bidang Urusan Pemerintah Daerah dan Program/Kegiatan	Prioritas Daerah	Sasaran Pembangunan Daerah	Lokasi	Indikator Kinerja						Pagu Indikatif	Prakiraan Maju	Keterangan	
					Hasil Program		Keluaran Kegiatan		Hasil Kegiatan				Jenis Kegiatan	Perangkat Daerah Penanggung
					Tolok Ukur	Target	Tolok Ukur	Target	Tolok Ukur	Target				
1	2	3	4	5	6	7	8	9	10	11	12	13	14	15
063	Rehabilitasi Jaringan Irigasi DI. Cimalang Tengah Desa Nagrak Kec. Buahdua										279.000.000,00	-		
064	Rehabilitasi Jaringan Irigasi DI. Cipicung Desa Nagrak Kec. Buahdua										320.000.000,00	-		
065	Rehabilitasi Jaringan Irigasi DI. Babakan Sawut Desa Jayamekar Kec. Cibugel										385.000.000,00	-		
067	Rehabilitasi Jaringan Irigasi DI. Sawah Tarikolot Desa Banjarsari Kec. Jatinunggal										290.000.000,00	-		
068	Rehabilitasi Jaringan Irigasi DI. Salam Desa Sindanggalih Kec. Cimanggung										285.000.000,00	-		
069	Rehabilitasi Jaringan Irigasi DI. Bakan Sidaraja Desa Bongkok Kec. Paseh										256.500.000,00	-		
070	Rehabilitasi Jaringan Irigasi DI. Cipongkor Desa Rancakalong Kec. Rancakalong										318.250.000,00	-		
072	Rehabilitasi Jaringan Irigasi DI. Cikadu Desa Gunsari Kec. Sumedang selatan										292.500.000,00	-		

DINAS PEKERJAAN UMUM DAN PENATAAN RUANG

Kode	Urusan/Bidang Urusan Pemerintah Daerah dan Program/Kegiatan	Prioritas Daerah	Sasaran Pembangunan Daerah	Lokasi	Indikator Kinerja						Pagu Indikatif	Prakiraan Maju	Keterangan	
					Hasil Program		Keluaran Kegiatan		Hasil Kegiatan				Jenis Kegiatan	Perangkat Daerah Penanggung
					Tolok Ukur	Target	Tolok Ukur	Target	Tolok Ukur	Target				
1	2	3	4	5	6	7	8	9	10	11	12	13	14	15
074	Rehabilitasi Jaringan Irigasi DI. Cikaracak Desa Sukapura Kec. Wado										319.500.000,00	-		
076	Rehabilitasi Jaringan Irigasi DI. Canguang Desa Cilengkrang Kec. Wado			Kec. Wado							375.000.000,00	-		
099	Rehabilitasi Jaringan Irigasi DI. Nagrog Desa Sukamaju Kec. Rancakalong			Kec. Rancakalong							1.100.000.000,00	-		
100	Rehabilitasi Jaringan Irigasi DI. Cibeureum Desa Cibeureum Kulon Kec. Cimalaka			Kec. Cimalaka							1.300.000.000,00	-		
101	Rehabilitasi Jaringan Irigasi DI. Cianjur Desa Kadakajaya Kec. Tanjungsari			Kec. Tanjungsari							850.000.000,00	-		
102	Rehabilitasi Jaringan Irigasi DI. Cialing I Desa Sarimekar Kec. Jatinunggal			Kec. Jatinunggal							950.000.000,00	-		
103	Rehabilitasi Jaringan Irigasi DI. Paniis Desa Cieunteung Kec. Darmaraja			Kec. Darmaraja							950.000.000,00	-		

DINAS PEKERJAAN UMUM DAN PENATAAN RUANG

Kode	Urusan/Bidang Urusan Pemerintah Daerah dan Program/Kegiatan	Prioritas Daerah	Sasaran Pembangunan Daerah	Lokasi	Indikator Kinerja						Pagu Indikatif	Prakiraan Maju	Keterangan	
					Hasil Program		Keluaran Kegiatan		Hasil Kegiatan				Jenis Kegiatan	Perangkat Daerah Penanggung
					Tolok Ukur	Target	Tolok Ukur	Target	Tolok Ukur	Target				
1	2	3	4	5	6	7	8	9	10	11	12	13	14	15
1.01.03.1.01.03.01.16.007.	Rehabilitasi Jaringan Irigasi Kabupaten (Banprov)			Kabupaten Sumedang (tersebar)			Panjang jaringan irigasi yang direhabilitasi	6.113 m'	Jaringan irigasi berfungsi secara optimal	100%	6.282.000.000,00	6.626.950.000,00		
001.	Rehabilitasi Jaringan irigasi DI. Babakan Desa Desa Cibugel Kec. Cibugel (370 m')			Kec. Cibugel							359.000.000,00	-		
002.	Rehabilitasi Jaringan irigasi DI. Cicareuh Desa Cibugel Kec. Cibugel (370 m')			Kec. Cibugel							357.500.000,00	-		
003.	Rehabilitasi Jaringan Irigasi DI. Cijurey Desa Naluk Kec. Cimalaka (360 m')			Kec. Cimalaka							346.500.000,00	-		
004.	Rehabilitasi Jaringan Irigasi DI. Cisuda Desa Cikoneng Kec. Ganeas (390 m')			Kec. Ganeas							379.500.000,00	-		
005.	Rehabilitasi Jaringan Irigasi DI. Salebu Desa Sarimekar Kec. Jatinunggal (380 m')			Kec. Jatinunggal							365.000.000,00	-		
006.	Rehabilitasi Jaringan Irigasi DI. Cisahang II Desa Haurkuning Kec. Paseh (330 m')			Kec. Paseh							319.000.000,00	-		

DINAS PEKERJAAN UMUM DAN PENATAAN RUANG

Kode	Urusan/Bidang Urusan Pemerintah Daerah dan Program/Kegiatan	Prioritas Daerah	Sasaran Pembangunan Daerah	Lokasi	Indikator Kinerja						Pagu Indikatif	Prakiraan Maju	Keterangan	
					Hasil Program		Keluaran Kegiatan		Hasil Kegiatan				Jenis Kegiatan	Perangkat Daerah Penanggung
					Tolok Ukur	Target	Tolok Ukur	Target	Tolok Ukur	Target				
1	2	3	4	5	6	7	8	9	10	11	12	13	14	15
007.	Rehabilitasi Jaringan Irigasi DI. Cileuleuy Desa Margamekar Kec. Sumedang Selatan (490 m')			Kec. Sumedang Selatan							472.500.000,00	-		
008.	Rehabilitasi Jaringan Irigasi DI. Ciwaru Desa Girimukti Kec. Sumedang Utara (530 m')			Kec. Sumedang Utara							517.500.000,00	-		
009.	Rehabilitasi Jaringan Irigasi DI. Cileuweung Gede Desa Boros Kec. Tanjungkerta (500 m')			Kec. Tanjungkerta							480.000.000,00	-		
010.	Rehabilitasi Jaringan Irigasi DI. Leuwi Iris Desa Kertamukti Kec. Tanjungmedar (450 m')			Kec. Tanjungmedar							435.000.000,00	-		
011.	Rehabilitasi Jaringan Irigasi DI. Cidolo Desa Citaleus Kec. Buahdua (390 m')			Kec. Buahdua							379.500.000,00	-		
012.	Rehabilitasi Jaringan Irigasi DI. Citepus Desa Sukasari Kec. Sukasari (360 m')			Kec. Sukasari							352.000.000,00	-		
013.	Rehabilitasi Jaringan Irigasi DI. Tamiang Lega Desa Cimungkal Kec. Wado (330 m')			Kec. Wado							319.000.000,00	-		

DINAS PEKERJAAN UMUM DAN PENATAAN RUANG

Kode	Urusan/Bidang Urusan Pemerintah Daerah dan Program/Kegiatan	Prioritas Daerah	Sasaran Pembangunan Daerah	Lokasi	Indikator Kinerja						Pagu Indikatif	Prakiraan Maju	Keterangan	
					Hasil Program		Keluaran Kegiatan		Hasil Kegiatan				Jenis Kegiatan	Perangkat Daerah Penanggung
					Tolok Ukur	Target	Tolok Ukur	Target	Tolok Ukur	Target				
1	2	3	4	5	6	7	8	9	10	11	12	13	14	15
014.	Rehabilitasi Jaringan Irigasi DI. Cipamoyanan Desa Sukapura Kec. Wado (293 m')			Kec. Wado							340.000.000,00	-		
015.	Rehabilitasi Jaringan Irigasi DI. Cisaladah Desa Jinkang Kec. Tanjungmedar (183 m')			Kec. Tanjungmedar							275.000.000,00	-		
016.	Rehabilitasi Jaringan Irigasi DI. Sukalare Desa Cikadu Kec. Situraja (207 m')			Kec. Situraja							310.000.000,00	-		
017.	Rehabilitasi Jaringan Irigasi DI. Wangun Desa Buana Mekar Kec. Cibugel (180 m')			Kec. Cibugel							275.000.000,00	-		
1.01.03.1.01.03.0 1.16.008.	Peningkatan Jaringan Irigasi Kabupaten (Banprov)			Kabupaten Sumedang (Tersebar)			Panjang Jaringan Irigasi yang di Tingkatkan	5.508 m'	Jaringan Irigasi Berfungsi Secara Optimal	100%	5.767.000.000,00	6.343.700.000,00		
001.	Peningkatan Jaringan Irigasi DI. Cipeureus Dersa Darmaraja (266 m')			Kec. Darmaraja							400.000.000,00	-		
002.	Peningkatan Jaringan Irigasi DI. Cibintinu Desa Gunasari Kec. Sumedang Selatan (375 m')			Kec. Sumedang Selatan							450.000.000,00	-		

DINAS PEKERJAAN UMUM DAN PENATAAN RUANG

Kode	Urusan/Bidang Urusan Pemerintah Daerah dan Program/Kegiatan	Prioritas Daerah	Sasaran Pembangunan Daerah	Lokasi	Indikator Kinerja						Pagu Indikatif	Prakiraan Maju	Keterangan	
					Hasil Program		Keluaran Kegiatan		Hasil Kegiatan				Jenis Kegiatan	Perangkat Daerah Penanggung
					Tolok Ukur	Target	Tolok Ukur	Target	Tolok Ukur	Target				
1	2	3	4	5	6	7	8	9	10	11	12	13	14	15
003.	<i>Peningkatan Jaringan Irigasi DI. Cangkakak Desa Kirisik Kec. Jatinunggal (370 m')</i>			<i>Kec. Jatinunggal</i>							357.500.000,00	-		
004.	<i>Peningkatan Jaringan Irigasi DI. Gorowong Desa Cisitu Kec. Cisitu (250 m')</i>			<i>Kec. Cisitu</i>							300.000.000,00	-		
005.	<i>Peningkatan Jaringan Irigasi DI. Palengseran Desa Cinangsi Kec. Cisitu (307 m')</i>			<i>Kec. Cisitu</i>							430.000.000,00	-		
006.	<i>Peningkatan Jaringan Irigasi DI. Gunung Gundul Desa Sarimekar Kec. Jatinunggal (430 m')</i>			<i>Kec. Jatinunggal</i>							420.000.000,00	-		
007.	<i>Peningkatan Jaringan Irigasi DI. Jelekong Desa Cijati Kec. Situraja (430 m')</i>			<i>Kec. Situraja</i>							420.000.000,00	-		
008.	<i>Peningkatan Jaringan Irigasi DI. Cimungkal Belah Desa Cimungkal Kec. Wado (400 m')</i>			<i>Kec. Wado</i>							385.000.000,00	-		
009.	<i>Peningkatan Jaringan Irigasi DI. Cibunikasih Desa Cisurat Kec. Wado (430 m')</i>			<i>Kec. Wado</i>							418.000.000,00	-		
010.	<i>Peningkatan Jaringan Irigasi DI. Cigondok Desa Ganjaresik Kec. Wado (400 m')</i>			<i>Kec. Wado</i>							390.500.000,00	-		

DINAS PEKERJAAN UMUM DAN PENATAAN RUANG

Kode	Urusan/Bidang Urusan Pemerintah Daerah dan Program/Kegiatan	Prioritas Daerah	Sasaran Pembangunan Daerah	Lokasi	Indikator Kinerja						Pagu Indikatif	Prakiraan Maju	Keterangan	
					Hasil Program		Keluaran Kegiatan		Hasil Kegiatan				Jenis Kegiatan	Perangkat Daerah Penanggung
					Tolok Ukur	Target	Tolok Ukur	Target	Tolok Ukur	Target				
1	2	3	4	5	6	7	8	9	10	11	12	13	14	15
011.	<i>Peningkatan Jaringan Irigasi DI. Cilangkap Desa Sukajadi Kec. Wado (370 m')</i>			<i>Kec. Wado</i>							357.500.000,00	-		
012.	<i>Peningkatan Jaringan Irigasi DI. Cipicung Desa Cimungkal Kec. Wado (440 m')</i>			<i>Kec. Wado</i>							423.500.000,00	-		
013.	<i>Peningkatan Jaringan Irigasi DI. Cisahang Desa Cimungkal Kec. Wado (370 m')</i>			<i>Kec. Wado</i>							357.500.000,00	-		
014.	<i>Peningkatan Jaringan Irigasi DI. Simpeureum Desa Cikareo Selatan Kec. Wado (370 m')</i>			<i>Kec. Wado</i>							357.500.000,00	-		
015.	<i>Peningkatan Jaringan Irigasi DI. Cisahang Desa Haurkuning Kec. Paseh (300 m')</i>			<i>Kec. Paseh</i>							300.000.000,00	-		
1.01.03.1.01.03.0 1.16.010.	Rehabilitasi Jaringan Irigasi Kabupaten (DAK Fisik Penugasan)			Kabupaten Sumedang			Panjang jaringan irigasi yang direhabilitasi	4.142 m'	Jaringan irigasi berfungsi secara optimal	100%	6.209.000.000,00	6.494.400.000,00		
001.	<i>Rehabilitasi Jaringan Irigasi DI Cigunung I Desa Cibugel Kec. Cibugel (220 m')</i>			<i>Kec. Cibugel</i>							450.000.000,00	-		

DINAS PEKERJAAN UMUM DAN PENATAAN RUANG

Kode	Urusan/Bidang Urusan Pemerintah Daerah dan Program/Kegiatan	Prioritas Daerah	Sasaran Pembangunan Daerah	Lokasi	Indikator Kinerja						Pagu Indikatif	Prakiraan Maju	Keterangan	
					Hasil Program		Keluaran Kegiatan		Hasil Kegiatan				Jenis Kegiatan	Perangkat Daerah Penanggung
					Tolok Ukur	Target	Tolok Ukur	Target	Tolok Ukur	Target				
1	2	3	4	5	6	7	8	9	10	11	12	13	14	15
002.	Rehabilitasi Jaringan Irigasi DI Ciranjang Desa Sukatani Kec. Tanjungmedar (217 m')			Kec. Tanjungmedar							325.000.000,00	-		
003.	Rehabilitasi Jaringan Irigasi DI Kosambi Desa Cieunteung Kec. Darmaraja (315 m')			Kec. Darmaraja							472.500.000,00	-		
004.	Rehabilitasi Jaringan Irigasi DI Pagelaran Desa Sukaraja Kec. Cibugel (200 m')			Kec. Cibugel							300.000.000,00	-		
005.	Rehabilitasi Jaringan Irigasi DI Pasir Biru Desa Pasir Biru Kec. Rancakalong (183 m')			Kec. Rancakalong							275.000.000,00	-		
006.	Rehabilitasi Jaringan Irigasi DI Narongtong Desa Cilayung Kec. Jatinangor (250 m')			Kec. Jatinangor							450.000.000,00	-		
007.	Rehabilitasi Jaringan Irigasi DI Cilame Desa Pawenang Kec. Jatinunggal (130 m')			Kec. Jatinunggal							325.000.000,00	-		
008.	Rehabilitasi Jaringan Irigasi DI Cikamuning Desa Pasanggrahan Baru Kec. Sumedang Selatan (198 m')			Kec. Sumedang Selatan							300.000.000,00	-		

DINAS PEKERJAAN UMUM DAN PENATAAN RUANG

Kode	Urusan/Bidang Urusan Pemerintah Daerah dan Program/Kegiatan	Prioritas Daerah	Sasaran Pembangunan Daerah	Lokasi	Indikator Kinerja						Pagu Indikatif	Prakiraan Maju	Keterangan	
					Hasil Program		Keluaran Kegiatan		Hasil Kegiatan				Jenis Kegiatan	Perangkat Daerah Penanggung
					Tolok Ukur	Target	Tolok Ukur	Target	Tolok Ukur	Target				
1	2	3	4	5	6	7	8	9	10	11	12	13	14	15
009.	Rehabilitasi Jaringan Irigasi DI Cangkuang Desa Cilengkrang Kec. Wado (250 m')			Kec. Wado							375.000.000,00	-		
010.	Rehabilitasi Jaringan Irigasi DI Babakan Jati Desa Cikareo Selatan Kec. Wado (213 m')			Kec. Wado							400.000.000,00	-		
011.	Rehabilitasi Jaringan Irigasi DI. Cimacan Desa Situraja Utara Kec. Situraja (385 m')			Kec. Situraja							385.000.000,00	-		
012.	Rehabilitasi Jaringan Irigasi DI. Ancol Desa Ranjeng Kec. Cisitu (315 m')			Kec. Cisitu							315.000.000,00	-		
013.	Rehabilitasi Jaringan Irigasi DI. Ageung Desa Cikurubuk Kec. Buahdua (360 m')			Kec. Buahdua							346.500.000,00	-		
014.	Rehabilitasi Jaringan Irigasi DI Cileles Desa Naluk Kec. Cimalaka (133 m')			Kec. Cimalaka							235.000.000,00	-		
015.	Rehabilitasi Jaringan Irigasi DI Cideukeut Desa Cikurubuk Kec. Buahdua (207 m')			Kec. Buahdua							310.000.000,00	-		

DINAS PEKERJAAN UMUM DAN PENATAAN RUANG

Kode	Urusan/Bidang Urusan Pemerintah Daerah dan Program/Kegiatan	Prioritas Daerah	Sasaran Pembangunan Daerah	Lokasi	Indikator Kinerja						Pagu Indikatif	Prakiraan Maju	Keterangan	
					Hasil Program		Keluaran Kegiatan		Hasil Kegiatan				Jenis Kegiatan	Perangkat Daerah Penanggung
					Tolok Ukur	Target	Tolok Ukur	Target	Tolok Ukur	Target				
1	2	3	4	5	6	7	8	9	10	11	12	13	14	15
016.	Rehabilitasi Jaringan Irigasi DI Cimandeareuy Desa Sindanggalih Kec. Cimanggung (167 m')			Kec. Cimanggung							250.000.000,00	-		
017.	Rehabilitasi Jaringan Irigasi DI Cipedes Desa Conggeang Wetan Kec. Conggeang (123 m')			Kec. Conggeang							225.000.000,00	-		
018.	Rehabilitasi Jaringan Irigasi DI Cilindri Desa Serang Kec. Cimalaka (123 m')			Kec. Cimalaka							240.000.000,00	-		
019.	Rehabilitasi Jaringan Irigasi DI Cilimus Desa Tanjung Kec. Surian (153 m')			Kec. Surian							230.000.000,00	-		
1.01.03.1.01.03.0 1.16.012.	Pemuktahiran Data Base Irigasi di Kabupaten Sumedang			Kabupaten Sumedang			Dokumen data base irigasi	1.00 dokumen			800.000.000,00	-		
1.01.03.1.01.03.0 1.16.013.	Pemeliharaan Jaringan Irigasi (tersebar)			Kabupaten Sumedang			Panjang jaringan irigasi yang terpelihara	500.00 m'			500.000.000,00	500.000.000,00		

DINAS PEKERJAAN UMUM DAN PENATAAN RUANG

Kode	Urusan/Bidang Urusan Pemerintah Daerah dan Program/Kegiatan	Prioritas Daerah	Sasaran Pembangunan Daerah	Lokasi	Indikator Kinerja						Pagu Indikatif	Prakiraan Maju	Keterangan	
					Hasil Program		Keluaran Kegiatan		Hasil Kegiatan				Jenis Kegiatan	Perangkat Daerah Penanggung
					Tolok Ukur	Target	Tolok Ukur	Target	Tolok Ukur	Target				
1	2	3	4	5	6	7	8	9	10	11	12	13	14	15
1.01.03.1.01.03.0 1.18.	Program Pengendalian Banjir	Peningkatan Infrastruktur Untuk Mendukung Perekonomian Masyarakat	Terwujudnya perekonomian daerah yang tangguh dan berkelanjutan yang berbasis pada agribisnis, pariwisata dan industri		; Persentase pembangunan turap di wilayah sungai rawan longsor	; 19.2000 %					5.575.300.375,00	5.045.000.000,00		DINAS PEKERJAAN UMUM DAN PENATAAN RUANG
1.01.03.1.01.03.0 1.18.001.	Penanganan Sungai di Kabupaten Sumedang			Kabupaten Sumedang			Jumlah Sungai yang ditangani	13			5.125.300.375,00	4.550.000.000,00		
	001. <i>Penanganan Sungai Cipleles Blok Ciherang Desa Ciherang Kec. Sumedang Selatan</i>										300.000.000,00	-		
	002. <i>Penanganan Sungai Cipanyirapan Blok Perum Mekarsari Desa Padasuka</i>										225.300.375,00	-		
	003. <i>Penanganan Sungai Cipicung Blok Sepat Desa Sukajaya Kec. Sumedang Selatan</i>										500.000.000,00	-		
	004. <i>Penanganan Sungai Ciguling</i>										250.000.000,00	-		

DINAS PEKERJAAN UMUM DAN PENATAAN RUANG

Kode	Urusan/Bidang Urusan Pemerintah Daerah dan Program/Kegiatan	Prioritas Daerah	Sasaran Pembangunan Daerah	Lokasi	Indikator Kinerja						Pagu Indikatif	Prakiraan Maju	Keterangan	
					Hasil Program		Keluaran Kegiatan		Hasil Kegiatan				Jenis Kegiatan	Perangkat Daerah Penanggung
					Tolok Ukur	Target	Tolok Ukur	Target	Tolok Ukur	Target				
1	2	3	4	5	6	7	8	9	10	11	12	13	14	15
005.	Penanganan Sungai Cileuleuy										300.000.000,00	-		
006.	Penanganan Sungai Cicapar Desa Bangbayang Kec. Situraja										500.000.000,00	-		
007.	Penanganan Sungai Cihonje Kecamatan Damaraja										500.000.000,00	-		
008.	Penanganan Sungai Cipeles										500.000.000,00	-		
009.	Penanganan Sungai Cipicung										300.000.000,00	-		
010.	Penanganan Sungai Cipelang										500.000.000,00	-		
011.	Penanganan Sungai Cimande										400.000.000,00	-		
012.	Penanganan Sungai Cikeuyeup										450.000.000,00	-		
013.	Penanganan Sungai Cikeruh										400.000.000,00	-		

DINAS PEKERJAAN UMUM DAN PENATAAN RUANG

Kode	Urusan/Bidang Urusan Pemerintah Daerah dan Program/Kegiatan	Prioritas Daerah	Sasaran Pembangunan Daerah	Lokasi	Indikator Kinerja						Pagu Indikatif	Prakiraan Maju	Keterangan	
					Hasil Program		Keluaran Kegiatan		Hasil Kegiatan				Jenis Kegiatan	Perangkat Daerah Penanggung
					Tolok Ukur	Target	Tolok Ukur	Target	Tolok Ukur	Target				
1	2	3	4	5	6	7	8	9	10	11	12	13	14	15
1.01.03.1.01.03.0 1.18.006.	Pengadaan Bahan banjir			Kab.Sum edang			Jumlah bahan banjir yang tersedia	1 paket	Tertangani nya daerah yang terkena dampak bencana	100%	50.000.000,00	55.000.000,00		
1.01.03.1.01.03.0 1.18.007.	Data Base Sungai di Kabupaten Sumedang			Kab.Sum edang			Jumlah data base sungai	1 dokumen	Tersediany a data base sungai yang valid	100%	400.000.000,00	440.000.000,00		
1.01.03.1.01.03.0 1.19.	Program Pembinaan Jasa Konstruksi	Peningkatan Infrastruktur Untuk Mendukung Perekonomian Masyarakat	Terwujudnya perekonomian daerah yang tangguh dan berkelanjutan yang berbasis pada agribisnis, pariwisata dan industri		; Persentase tersedianya usaha jasa konstruksi yang terverifikasi	; 40 %					900.000.000,00	920.000.000,00		DINAS PEKERJAAN UMUM DAN PENATAAN RUANG
1.01.03.1.01.03.0 1.19.001.	Penyebarnya Informasi Peraturan Perundang-undangan Jasa Konstruksi			Kabupate n Sumedan g			Jumlah Peraturan Perundang-undangan yang Tersosialisasikan	2 peratura n			100.000.000,00	100.000.000,00		

DINAS PEKERJAAN UMUM DAN PENATAAN RUANG

Kode	Urusan/Bidang Urusan Pemerintah Daerah dan Program/Kegiatan	Prioritas Daerah	Sasaran Pembangunan Daerah	Lokasi	Indikator Kinerja						Pagu Indikatif	Prakiraan Maju	Keterangan	
					Hasil Program		Keluaran Kegiatan		Hasil Kegiatan				Jenis Kegiatan	Perangkat Daerah Penanggung
					Tolok Ukur	Target	Tolok Ukur	Target	Tolok Ukur	Target				
1	2	3	4	5	6	7	8	9	10	11	12	13	14	15
1.01.03.1.01.03.0 1.19.002.	Penyelenggaraan Sistem Informasi Jasa Konstruksi			kab. sumedang			Persentase ketersediaan data base penyedia jasa konstruksi	20 % penyedia jasa konstruksi yang tersedia			100.000.000,00	100.000.000,00		
1.01.03.1.01.03.0 1.19.003.	Penyusunan Standar Operasional Prosedur (SOP) Penyelenggaraan Jasa Konstruksi			Dinas PUPR			Jumlah SOP yang Tersusun	4.00 Dokumen			100.000.000,00	100.000.000,00		
1.01.03.1.01.03.0 1.19.011.	Bimbingan Teknis dan Sertifikat Tenaga Teknis Terampil Jasa Konstruksi			Kabupaten Sumedang			Jumlah Tenaga Teknis/Terampil Penyedia Jasa Konstruksi yang Tersertifikasi	50.00 Orang			100.000.000,00	100.000.000,00		
1.01.03.1.01.03.0 1.19.018.	Pengaturan dan Penyelenggaraan Izin Usaha Jasa Konstruksi			Kabupaten Sumedang			Jumlah Rekomendasi Pembuatan dan Perpanjangan Ijin Usaha Jasa Konstruksi	20.00 Ijin			100.000.000,00	100.000.000,00		

DINAS PEKERJAAN UMUM DAN PENATAAN RUANG

Kode	Urusan/Bidang Urusan Pemerintah Daerah dan Program/Kegiatan	Prioritas Daerah	Sasaran Pembangunan Daerah	Lokasi	Indikator Kinerja						Pagu Indikatif	Prakiraan Maju	Keterangan	
					Hasil Program		Keluaran Kegiatan		Hasil Kegiatan				Jenis Kegiatan	Perangkat Daerah Penanggung
					Tolok Ukur	Target	Tolok Ukur	Target	Tolok Ukur	Target				
1	2	3	4	5	6	7	8	9	10	11	12	13	14	15
1.01.03.1.01.03.0 1.19.023.	Penyelenggaraan Pembinaan Jasa Kontruksi Tingkat Kabupaten			Kabupaten Sumedang			Prosentase Pembinaan Jasa Konstruksi	20.00 %			100.000.000,00	100.000.000,00		
1.01.03.1.01.03.0 1.19.024.	Pengawasan Penyelenggaraan Pekerjaan Jasa Kontruksi			Kabupaten Sumedang (tersebar)			Jumlah paket pekerjaan jasa kontruksi yang terawasi	50 paket	Terawasinya pekerjaan jasa kontruksi	100%	100.000.000,00	100.000.000,00		
1.01.03.1.01.03.0 1.19.026.	Pengembangan jembatan Konstruksi Bambu untuk Kendaraan Ringan			Kabupaten Sumedang (tersebar)			Jumlah jembatan konstruksi bambu untuk kendaraan ringan yang dikembangkan	5 unit			200.000.000,00	220.000.000,00		

DINAS PEKERJAAN UMUM DAN PENATAAN RUANG

Kode	Urusan/Bidang Urusan Pemerintah Daerah dan Program/Kegiatan	Prioritas Daerah	Sasaran Pembangunan Daerah	Lokasi	Indikator Kinerja						Pagu Indikatif	Prakiraan Maju	Keterangan	
					Hasil Program		Keluaran Kegiatan		Hasil Kegiatan				Jenis Kegiatan	Perangkat Daerah Penanggung
					Tolok Ukur	Target	Tolok Ukur	Target	Tolok Ukur	Target				
1	2	3	4	5	6	7	8	9	10	11	12	13	14	15
1.01.03.1.01.03.0 1.20.	Program Penataan Ruang	Peningkatan Pemanfaatan Ruang dan Pengendalian Pemanfaatan Ruang Yang Berkelanjutan	Terwujudnya perekonomian daerah yang tangguh dan berkelanjutan yang berbasis pada agribisnis, pariwisata dan industri		; Persentase Peruntukan lahan yang sesuai dengan rencana tata ruang	; 100 %					3.469.742.000,00	3.770.000.000,00		DINAS PEKERJAAN UMUM DAN PENATAAN RUANG
1.01.03.1.01.03.0 1.20.001.	Pembuatan Peta Dasar			Kabupaten Sumedang			Jumlah Peta Dasar	3 Peta			450.000.000,00	-		
1.01.03.1.01.03.0 1.20.003.	Penyusunan Kebijakan Penataan Ruang			kab. sumedang			Jumlah Peraturan Daerah	3 Perda			300.000.000,00	400.000.000,00		
1.01.03.1.01.03.0 1.20.007.	Pelayanan Informasi Tata Ruang			kab. sumedang			Prosentase pelayanan informasi tata ruang	100%			200.000.000,00	220.000.000,00		
1.01.03.1.01.03.0 1.20.009.	Penyusunan KLHS RDTR Kecamatan			Dinas PUPR			Jumlah Dokumen KLHS RDTR	3.00 Dokumen			900.000.000,00	1.200.000.000,00		

DINAS PEKERJAAN UMUM DAN PENATAAN RUANG

Kode	Urusan/Bidang Urusan Pemerintah Daerah dan Program/Kegiatan	Prioritas Daerah	Sasaran Pembangunan Daerah	Lokasi	Indikator Kinerja						Pagu Indikatif	Prakiraan Maju	Keterangan	
					Hasil Program		Keluaran Kegiatan		Hasil Kegiatan				Jenis Kegiatan	Perangkat Daerah Penanggung
					Tolok Ukur	Target	Tolok Ukur	Target	Tolok Ukur	Target				
1	2	3	4	5	6	7	8	9	10	11	12	13	14	15
1.01.03.1.01.03.0 1.20.010.	Revisi Dokumen Teknis RDTR 4 (empat) Kecamatan			kab. sumedang			Jumlah dokumen teknis RDTR	4 dokumen			500.000.000,00	550.000.000,00		
1.01.03.1.01.03.0 1.20.012.	Penyusunan RDTR KSK dan Pusat Kegiatan			Dinas PUPR			Jumlah Dokumen RDTR Kecamatan	3 dokumen			1.050.000.000,00	1.400.000.000,00		
1.01.03.1.01.03.0 1.20.017.	Pengawasan Pengendalian Pemanfaatan Ruang			Dinas PUPR			Jumlah Kecamatan	6 Kecamatan			69.742.000,00	-		
001.	<i>Pembangunan Jembatan Cilutung Kadu Kec. Jatigede</i>			<i>Kec. Jatigede</i>							15.000.000.000,00	-		
001.	<i>Peningkatan Ruas Jalan Cicau-Karedok Kec. Situraja(3,40 Km)</i>			<i>Kec. Situraja</i>							6.065.788.000,00	-		
002.	<i>Peningkatan Ruas Jalan Gunungpuyuh-Nanggorak Kecamatan Sumedang Selatan (3,200 Km)</i>			<i>Kec. Sumedang Selatan</i>							4.054.820.400,00	-		
003.	<i>Peningkatan Ruas Jalan Cibeureum-TPSA Kecamatan Cimalaka (1,925 Km)</i>			<i>Kec. Cimalaka</i>							3.104.347.700,00	-		

DINAS PEKERJAAN UMUM DAN PENATAAN RUANG

Kode	Urusan/Bidang Urusan Pemerintah Daerah dan Program/Kegiatan	Prioritas Daerah	Sasaran Pembangunan Daerah	Lokasi	Indikator Kinerja						Pagu Indikatif	Prakiraan Maju	Keterangan	
					Hasil Program		Keluaran Kegiatan		Hasil Kegiatan				Jenis Kegiatan	Perangkat Daerah Penanggung
					Tolok Ukur	Target	Tolok Ukur	Target	Tolok Ukur	Target				
1	2	3	4	5	6	7	8	9	10	11	12	13	14	15
004.	Peningkatan Ruas Jalan Cicabe-Cisempur Kecamatan Jatinangor (1,950 Km)			Kec. Jatinangor							3.099.417.700,00	-		
005.	Peningkatan Ruas Jalan Pawenang-Cikareo Kecamatan jatinunggal,Wado (2,520 Km)			Kec. Jatinunggal,Wado							3.406.093.400,00	-		
006.	Peningkatan Ruas Jalan Cijeungjing-Lebaksiuh Kecamatan Jatigede (8,000 Km)			Kec. Jatigede							10.799.240.900,00	-		
007.	Peningkatan Ruas Jalan Loji-Bangbayang Kecamatan Situraja (4,640 Km)			Kec. Situraja							4.805.244.100,00	-		
008.	Peningkatan Ruas Jalan Sasakdua-Parugpug Kecamatan Paseh (3,500 Km)			Kec. Paseh							4.646.226.400,00	-		
009.	Peningkatan Ruas Jalan Warungbuah-Parugpug Kecamatan Paseh (3,570 Km)			Kec. Paseh							3.962.092.800,00	-		
010.	Peningkatan Ruas Jalan Curugmas-Cibuyung Kecamatan Jatigede (5,000 Km)			Kec. Jatigede							5.097.199.843,00	-		

DINAS PEKERJAAN UMUM DAN PENATAAN RUANG

Kode	Urusan/Bidang Urusan Pemerintah Daerah dan Program/Kegiatan	Prioritas Daerah	Sasaran Pembangunan Daerah	Lokasi	Indikator Kinerja						Pagu Indikatif	Prakiraan Maju	Keterangan	
					Hasil Program		Keluaran Kegiatan		Hasil Kegiatan				Jenis Kegiatan	Perangkat Daerah Penanggung
					Tolok Ukur	Target	Tolok Ukur	Target	Tolok Ukur	Target				
1	2	3	4	5	6	7	8	9	10	11	12	13	14	15
001.	<i>Pemeliharaan Periodik/berkala Ruas jalan Cigarukgak-Buahdua Kecamatan Buahdua (5,900 Km)</i>			<i>Kec. Buahdua</i>							10.989.326.400,00	-		
002.	<i>Pemeliharaan Periodik/Berkala Ruas Jalan Sindangtaman - Sukamantri Kecamatan Tanjungkerta (2,800 Km)</i>			<i>Kec. Tanjungkerta</i>							4.422.669.900,00	-		
003.	<i>Pemeliharaan periodik/berkala Ruas jalan Saungtalab-Lebaktulang Kecamatan Rancakalong, Sumedang Selatan (2,000 Km)</i>			<i>Kec. Rancakalong, Sumedang Selatan</i>							3.524.712.800,00	-		
004.	<i>Pemeliharaan periodik/berkala Ruas Jalan Cibugel-Garela/Bts. Kab. Garut Kecamatan Cibugel (1,920 Km)</i>			<i>Kec. Cibugel</i>							3.340.002.400,00	-		
005.	<i>Rehabilitasi Ruas Jalan Pasirbiru-Cijambu Kecamatan Rancakalong, Tanjungsari (1,650 Km)</i>			<i>Kec. Rancakalong, Tanjungsari</i>							3.059.412.800,00	-		
006.	<i>Rehabilitasi Ruas jalan Pasirbiru-Mulyasari Kecamatan Rancakalong (5,250 Km)</i>			<i>Kec. Rancakalong</i>							6.200.744.600,00	-		

DINAS PEKERJAAN UMUM DAN PENATAAN RUANG

Kode	Urusan/Bidang Urusan Pemerintah Daerah dan Program/Kegiatan	Prioritas Daerah	Sasaran Pembangunan Daerah	Lokasi	Indikator Kinerja						Pagu Indikatif	Prakiraan Maju	Keterangan	
					Hasil Program		Keluaran Kegiatan		Hasil Kegiatan				Jenis Kegiatan	Perangkat Daerah Penanggung
					Tolok Ukur	Target	Tolok Ukur	Target	Tolok Ukur	Target				
1	2	3	4	5	6	7	8	9	10	11	12	13	14	15
007.	Rehabilitasi Ruas Jalan Cimungkal-Kirisik Kecamatan Jatigede, Jatinunggal (4,200 Km)			Kec. Jatigede, Jatinunggal							4.382.456.200,00	-		
008.	Rehabilitasi Ruas Jalan Ujungjaya-Palasih Kecamatan Ujungjaya (2,830 Km)			Kec. Ujungjaya							3.021.470.500,00	-		
009.	Rehabilitasi Ruas Jalan Simpangpalasah-Mariuk Kecamatan Ujungjaya (2,320 Km)			Kec. Ujungjaya							3.804.275.500,00	-		
TOTAL											05.130.658.118,00	34.856.014.719,19		

Tabel. 5.2.

**RENCANA PROGRAM/KEGIATAN PRIORITAS DAERAH TAHUN 2020
PEMERINTAH KABUPATEN SUMEDANG**

DINAS PERUMAHAN, KAWASAN PERMUKIMAN DAN PERTANAHAN

Kode	Urusan/Bidang Urusan Pemerintah Daerah dan Program/Kegiatan	Prioritas Daerah	Sasaran Pembangunan Daerah	Lokasi	Indikator Kinerja						Pagu Indikatif	Prakiraan Maju	Keterangan	
					Hasil Program		Keluaran Kegiatan		Hasil Kegiatan				Jenis Kegiatan	Perangkat Daerah Penanggung
					Tolok Ukur	Target	Tolok Ukur	Target	Tolok Ukur	Target				
1	2	3	4	5	6	7	8	9	10	11	12	13	14	15
1.01.	URUSAN WAJIB PELAYANAN DASAR										239.048.293.825,34	148.824.897.825,00		
1.01.1.01.04.01.0 1.	Program Pelayanan Administrasi Perkantoran	Peningkatan Tata Kelola Pemerintahan	Terwujudnya tata kelola pemerintahan yang baik		; Cakupan Pelayanan Administrasi Perkantoran	; 100 %					831.748.550,00	862.502.550,00		DINAS PERUMAHAN, KAWASAN PERMUKIMAN DAN PERTANAHAN
1.01.1.01.04.01.0 1.001.	Penyediaan Jasa Komunikasi, Sumber Daya Air, dan Listrik			Dinas Perkimtan			Jasa Komunikasi, Sumber daya Air dan Listrik	12.00 bulan	Terpenuhiya Jasa Komunikasi, Sumber daya Air dan Listrik	100%	75.076.600,00	75.076.600,00		
1.01.1.01.04.01.0 1.003.	Penyediaan Pelayanan Administrasi Perkantoran			Dinas Perkimtan			Jenis Pelayanan Administrasi Perkantoran	12.00 bulan	Optimalnya Pelayanan Perkantoran	100%	325.725.950,00	327.725.950,00		
1.01.1.01.04.01.0 1.005.	Penyediaan Bahan Bacaan dan Peraturan Perundang-Undangan			Dinas Perkimtan			Bahan Bacaan dan Peraturan Perundang-Undangan	± 375 Eksemplar	Peningkatan Informasi dan wawasan	12 Bulan	25.000.000,00	30.000.000,00		

DINAS PERUMAHAN, KAWASAN PERMUKIMAN DAN PERTANAHAN

Kode	Urusan/Bidang Urusan Pemerintah Daerah dan Program/Kegiatan	Prioritas Daerah	Sasaran Pembangunan Daerah	Lokasi	Indikator Kinerja						Pagu Indikatif	Prakiraan Maju	Keterangan	
					Hasil Program		Keluaran Kegiatan		Hasil Kegiatan				Jenis Kegiatan	Perangkat Daerah Penanggung
					Tolok Ukur	Target	Tolok Ukur	Target	Tolok Ukur	Target				
1	2	3	4	5	6	7	8	9	10	11	12	13	14	15
1.01.1.01.04.01.01.006.	Rapat-rapat Koordinasi dan Konsultasi			Dinas Perkimtan			Rapat-rapat Koordinasi dan Konsultasi	108 Kali Perjalanan	Optimalnya Sinergitas dan Koordinasi Kegiatan	100%	125.796.000,00	130.000.000,00		
1.01.1.01.04.01.01.007.	Penyediaan Publikasi, Dekorasi dan Dokumentasi			Dinas Perkimtan			Publikasi, Dekorasi dan Dokumentasi	5 Kali dan 1 kali Pameran	Terpenuhnya Publikasi dan Dekorasi	100%	31.300.000,00	31.300.000,00		
1.01.1.01.04.01.01.008.	Penyediaan Jasa Tenaga Operasional Pengamanan			Dinas Perkimtan			Tenaga Operasional Pengamanan	1 Tahun (Satpam 2 Orang)	Terwujudnya Pengamanan Kantor	100%	70.450.000,00	80.000.000,00		
1.01.1.01.04.01.01.012.	Penyediaan Jasa Kebersihan			Dinas Perkimtan			Jasa Kebersihan (Orang)	Sebanyak +- 9 orang	Terpeliharanya Kantor yang bersih dan nyaman	100%	88.400.000,00	88.400.000,00		
1.01.1.01.04.01.01.023.	Pengelolaan Sistem Informasi Perangkat Daerah			Dinas Perkimtan			Terwujudnya Sistem Informasi yang akurat	1 Dokumen	Terpenuhnya kebutuhan informasi perangkat Daerah	100%	40.000.000,00	50.000.000,00		

DINAS PERUMAHAN, KAWASAN PERMUKIMAN DAN PERTANAHAN

Kode	Urusan/Bidang Urusan Pemerintah Daerah dan Program/Kegiatan	Prioritas Daerah	Sasaran Pembangunan Daerah	Lokasi	Indikator Kinerja						Pagu Indikatif	Prakiraan Maju	Keterangan	
					Hasil Program		Keluaran Kegiatan		Hasil Kegiatan				Jenis Kegiatan	Perangkat Daerah Penanggung
					Tolok Ukur	Target	Tolok Ukur	Target	Tolok Ukur	Target				
1	2	3	4	5	6	7	8	9	10	11	12	13	14	15
1.01.1.01.04.01.01.024.	Penyusunan Standar Operasional Prosedur (SOP)			Dinas Perkimtan			Terwujudnya penyusunan SOP	1 Dokumen	Terpenuhiya Kebutuhan SOP	100%	50.000.000,00	50.000.000,00		
1.01.1.01.04.01.02.	Program Peningkatan Sarana dan Prasarana Aparatur	Peningkatan Tata Kelola Pemerintahan	Terwujudnya tata kelola pemerintahan yang baik		; Cakupan Peningkatan Sarana dan Prasarana aparatur	; 100 %					428.095.275,34	428.095.275,00		DINAS PERUMAHAN, KAWASAN PERMUKIMAN DAN PERTANAHAN
1.01.1.01.04.01.02.005.	Pengadaan Kendaraan Dinas/Operasional			-							-	-		
1.01.1.01.04.01.02.007.	Pengadaan Perlengkapan dan Peralatan Kantor			Dinas Perkimtan			Jumlah Perlengkapan dan Peralatan Kantor	1 Thn (Alat Listrik, Peralatan kebersihan dan bahan pembersih, alat ukur, alat rumah tangga pengadangan komputer)	Terwujudnya Kenyamanan Kantor	100%	184.685.275,34	184.685.275,00		
1.01.1.01.04.01.02.008.	Penataan Halaman Kantor/Gedung Kantor			-							-	-		

DINAS PERUMAHAN, KAWASAN PERMUKIMAN DAN PERTANAHAN

Kode	Urusan/Bidang Urusan Pemerintah Daerah dan Program/Kegiatan	Prioritas Daerah	Sasaran Pembangunan Daerah	Lokasi	Indikator Kinerja						Pagu Indikatif	Prakiraan Maju	Keterangan	
					Hasil Program		Keluaran Kegiatan		Hasil Kegiatan				Jenis Kegiatan	Perangkat Daerah Penanggung
					Tolok Ukur	Target	Tolok Ukur	Target	Tolok Ukur	Target				
1	2	3	4	5	6	7	8	9	10	11	12	13	14	15
1.01.1.01.04.01.0 2.013.	Pemeliharaan Rutin/Berkala Kendaraan Dinas/Operasional			Dinas Perkimtan			Kendaraan Dinas/Operasional yang dipelihara (Unit)	1 Tahun (BBM, Suku Cadang, dan STNK)	Terpenuhiya Kendaraan yang layak operasional	100%	233.410.000,00	233.410.000,00		
1.01.1.01.04.01.0 2.015.	Pemeliharaan Rutin/Berkala Perlengkapan dan Peralatan Kantor/Gedung Kantor			Dinas Perkimtan			Jumlah Perlengkapan dan Peralatan Kantor/Gedung Kantor yang dipelihara	12.00 bulan	Optimalnya Pelayanan Kantor	100%	10.000.000,00	10.000.000,00		
1.01.1.01.04.01.0 3.	Program Peningkatan Disiplin Aparatur	Peningkatan Tata Kelola Pemerintahan	Terwujudnya tata kelola pemerintahan yang baik		; Cakupan Peningkatan Disiplin Aparatur	; 100 %					100.000.000,00	150.000.000,00		DINAS PERUMAHAN, KAWASAN PERMUKIMAN DAN PERTANAHAN
1.01.1.01.04.01.0 3.001.	Pengadaan Pakaian Dinas Beserta Perlengkapan			dinas Perkimtan			Terwujudnya disiplin kerja	125 Orang	Terpenuhiya Disiplin Aparatur	100%	100.000.000,00	150.000.000,00		
1.01.1.01.04.01.0 5.	Program Peningkatan Kapasitas Sumber Daya Aparatur	Peningkatan Tata Kelola Pemerintahan	Terwujudnya tata kelola pemerintahan yang baik		; Cakupan Peningkatan Kapasitas Sumber Daya Aparatur	; 100 %					150.000.000,00	150.000.000,00		DINAS PERUMAHAN, KAWASAN PERMUKIMAN DAN PERTANAHAN
1.01.1.01.04.01.0 5.001.	Pendidikan dan Pelatihan Formal			-							-	-		

DINAS PERUMAHAN, KAWASAN PERMUKIMAN DAN PERTANAHAN

Kode	Urusan/Bidang Urusan Pemerintah Daerah dan Program/Kegiatan	Prioritas Daerah	Sasaran Pembangunan Daerah	Lokasi	Indikator Kinerja						Pagu Indikatif	Prakiraan Maju	Keterangan	
					Hasil Program		Keluaran Kegiatan		Hasil Kegiatan				Jenis Kegiatan	Perangkat Daerah Penanggung
					Tolok Ukur	Target	Tolok Ukur	Target	Tolok Ukur	Target				
1	2	3	4	5	6	7	8	9	10	11	12	13	14	15
1.01.1.01.04.01.05.002.	Peningkatan Kapasitas Aparatur Pemerintah Daerah			Dinas Perkimtan			Terwujudnya Peningkatan Kapasitas sumber Daya Aparatur	150 Orang	Terpenuhiya Peningkatan Kapasitas Sumber Daya Aparatur	100%	150.000.000,00	150.000.000,00		
1.01.1.01.04.01.06.	Program Peningkatan Pengembangan Sistem Pelaporan Capaian Kinerja dan Keuangan	Peningkatan Tata Kelola Pemerintahan			; Prosentase Kesesuaian Pelaporan Kinerja dengan Standar Pelaporan Kinerja; Prosentase Kesesuaian Pelaporan Kinerja dengan Standar Akutansi Pemerintah Daerah	; 100 %; 100 %					173.000.000,00	178.000.000,00		DINAS PERUMAHAN, KAWASAN PERMUKIMAN DAN PERTANAHAN
1.01.1.01.04.01.06.001.	Penyusunan Laporan Kinerja SKPD			Dinas Perkimtan			Banyaknya dokumen kinerja SKPD (dok)	7 dokumen	Terpenuhiya Dokumen Kinerja	100%	80.000.000,00	85.000.000,00		

DINAS PERUMAHAN, KAWASAN PERMUKIMAN DAN PERTANAHAN

Kode	Urusan/Bidang Urusan Pemerintah Daerah dan Program/Kegiatan	Prioritas Daerah	Sasaran Pembangunan Daerah	Lokasi	Indikator Kinerja						Pagu Indikatif	Prakiraan Maju	Keterangan	
					Hasil Program		Keluaran Kegiatan		Hasil Kegiatan				Jenis Kegiatan	Perangkat Daerah Penanggung
					Tolok Ukur	Target	Tolok Ukur	Target	Tolok Ukur	Target				
1	2	3	4	5	6	7	8	9	10	11	12	13	14	15
1.01.1.01.04.01.06.002.	Penyusunan Laporan Keuangan SKPD			Dinas Perkimtan			Jumlah dokumen laporan keuangan SKPD	12 Dokumen	Adannya Laporan Keuangan SKPD	100%	93.000.000,00	93.000.000,00		
1.01.1.01.04.01.07.	Program Peningkatan Perencanaan dan Penganggaran SKPD	Peningkatan Tata Kelola Pemerintahan			; Prosentase Kesesuaian Dokumen Perencanaan Tahunan SKPD terhadap Dokumen Perencanaan Lima Tahunan SKPD;	; 100 %; 100 %					86.300.000,00	90.000.000,00		DINAS PERUMAHAN, KAWASAN PERMUKIMAN DAN PERTANAHAN

DINAS PERUMAHAN, KAWASAN PERMUKIMAN DAN PERTANAHAN

Kode	Urusan/Bidang Urusan Pemerintah Daerah dan Program/Kegiatan	Prioritas Daerah	Sasaran Pembangunan Daerah	Lokasi	Indikator Kinerja						Pagu Indikatif	Prakiraan Maju	Keterangan	
					Hasil Program		Keluaran Kegiatan		Hasil Kegiatan				Jenis Kegiatan	Perangkat Daerah Penanggung
					Tolok Ukur	Target	Tolok Ukur	Target	Tolok Ukur	Target				
1	2	3	4	5	6	7	8	9	10	11	12	13	14	15
1.01.1.01.04.01.07.001.	Penyusunan Perencanaan dan Penganggaran SKPD			Dinas Perkimtan			Banyaknya dokumen perencanaan dan penganggaran	12 Dokumen	Tersusunnya Penyusunan Renja Awal, Renja Perubahan, Renja, Pra RKA, RKA, DPA, DPPA, KAK dan Forum SKPD	100%	86.300.000,00	90.000.000,00		
1.01.1.01.04.01.08.	Program Peningkatan Pengelolaan Administrasi Kepegawaian SKPD	Peningkatan Tata Kelola Pemerintahan			; Cakupan Pengelolaan Administrasi Kepegawaian SKPD	; 100 %					15.050.000,00	16.000.000,00		DINAS PERUMAHAN, KAWASAN PERMUKIMAN DAN PERTANAHAN
1.01.1.01.04.01.08.001.	Pengelolaan Data Kepegawaian			Dinas Perkimtan			Data kepegawaian yang dikelola	4 dok	Terpenuhiya Pengelolaan Administrasi Kepegawaian	100%	15.050.000,00	16.000.000,00		
1.01.03.	PEKERJAAN UMUM DAN PENATAAN RUANG										175.145.000.000,00	130.810.000.000,00		DINAS PERUMAHAN, KAWASAN PERMUKIMAN DAN PERTANAHAN

DINAS PERUMAHAN, KAWASAN PERMUKIMAN DAN PERTANAHAN

Kode	Urusan/Bidang Urusan Pemerintah Daerah dan Program/Kegiatan	Prioritas Daerah	Sasaran Pembangunan Daerah	Lokasi	Indikator Kinerja						Pagu Indikatif	Prakiraan Maju	Keterangan	
					Hasil Program		Keluaran Kegiatan		Hasil Kegiatan				Jenis Kegiatan	Perangkat Daerah Penanggung
					Tolok Ukur	Target	Tolok Ukur	Target	Tolok Ukur	Target				
1	2	3	4	5	6	7	8	9	10	11	12	13	14	15
1.01.03.1.01.04.0 1.21.	Program Penyediaan dan Pengelolaan Air Baku	Penguatan Potensi Sumber Daya Daerah Dalam Mendukung Pengembangan Agrobisnis dan Pariwisata	Terwujudnya perekonomian daerah yang tangguh dan berkelanjutan yang berbasis pada agribisnis, pariwisata dan industri		; Presentase sarana air minum yang terbangun	; 0 %					21.145.000.000,00	2.910.000.000,00		DINAS PERUMAHAN, KAWASAN PERMUKIMAN DAN PERTANAHAN
1.01.03.1.01.04.0 1.21.001.	Pembangunan Sarana dan Prasarana Air Bersih			Kab. Sumedang			Jumlah Sarana air minum yang terbangun	14 Paket	Terpenuhiya Kebutuhan Air Minum	100%	2.500.000.000,00	2.500.000.000,00		
	001. <i>Pembangunan Sarana dan Prasarana Air Bersih Kelurahan Kotakulon</i>			<i>Kelurahan Kotakulon</i>							500.000.000,00	-		
	002. <i>Pembangunan Sarana dan Prasarana Air Bersih Permukiman</i>			<i>Kab. Sumedang</i>							1.000.000.000,00	-		
	004. <i>Air Bersih Segmen Kawasan TPSA</i>			<i>Desa Cijeruk</i>							500.000.000,00	-		
	005. <i>Pembangunan Sarana Air Bersih di Kecamatan Paseh</i>			<i>Kecamatan Paseh</i>							500.000.000,00	-		

DINAS PERUMAHAN, KAWASAN PERMUKIMAN DAN PERTANAHAN

Kode	Urusan/Bidang Urusan Pemerintah Daerah dan Program/Kegiatan	Prioritas Daerah	Sasaran Pembangunan Daerah	Lokasi	Indikator Kinerja						Pagu Indikatif	Prakiraan Maju	Keterangan	
					Hasil Program		Keluaran Kegiatan		Hasil Kegiatan				Jenis Kegiatan	Perangkat Daerah Penanggung
					Tolok Ukur	Target	Tolok Ukur	Target	Tolok Ukur	Target				
1	2	3	4	5	6	7	8	9	10	11	12	13	14	15
006.	<i>Pengadaan Sarana dan Prasarana Air Bersih Di Kecamatan Tomo</i>			<i>Kecamatan Tomo</i>							-	-		
007.	<i>Pengadaan Sarana dan Prasarana Air Bersih Di Kecamatan Sukasari</i>			<i>Kecamatan Sukasari</i>							-	-		
008.	<i>Pengadaan Sarana dan Prasarana Air Bersih Di Kecamatan Tanjungmedar</i>			<i>Kecamatan Tanjungmedar</i>							-	-		
009.	<i>Pembangunan Sarana Air Bersih di Kecamatan Cimalaka</i>			<i>Kecamatan Cimalaka</i>							-	-		
010.	<i>Pembangunan Sarana dan Prasarana Air Bersih di Kecamatan Wado</i>			<i>Kecamatan Wado</i>							-	-		
011.	<i>Pembangunan Sarana Air bersih Di Kecamatan Cimalaka</i>			<i>Kecamatan Cimalaka</i>							-	-		
012.	<i>Pembangunan Sarana dan Prasarana Air Bersih Kecamatan buahdua</i>			<i>Kecamatan buahdua</i>							-	-		
013.	<i>Pembangunan Sarana dan Prasarana Air Bersih di Kecamatan Rancakalong</i>			<i>Kecamatan Rancakalong</i>							-	-		

DINAS PERUMAHAN, KAWASAN PERMUKIMAN DAN PERTANAHAN

Kode	Urusan/Bidang Urusan Pemerintah Daerah dan Program/Kegiatan	Prioritas Daerah	Sasaran Pembangunan Daerah	Lokasi	Indikator Kinerja						Pagu Indikatif	Prakiraan Maju	Keterangan	
					Hasil Program		Keluaran Kegiatan		Hasil Kegiatan				Jenis Kegiatan	Perangkat Daerah Penanggung
					Tolok Ukur	Target	Tolok Ukur	Target	Tolok Ukur	Target				
1	2	3	4	5	6	7	8	9	10	11	12	13	14	15
014.	<i>Pembangunan Sarana dan Prasarana Air Bersih di Kecamatan Jatigede</i>			<i>Kecamatan Jatigede</i>							-	-		
1.01.03.1.01.04.0 1.21.003.	Penyediaan Air Minum dan Sanitasi Berbasis Masyarakat (PAMSIMAS)			Kab. Sumedang			Terfasilitasinya dukungan manajemen operasional program PAMSIMAS	Januari s/d November	Meningkatnya Cakupan Pelayanan Air bersih	100%	200.000.000,00	210.000.000,00		
001.	<i>Penunjang Program PAMSIMAS</i>			<i>Dinas Perkimtan</i>							200.000.000,00	-		
1.01.03.1.01.04.0 1.21.005.	Penyediaan Kota Tanpa Kumuh (KOTAKU)			Kab. Sumedang			Terfasilitasinya dukungan manajemen Program Kotaku	1 Dokumen (9 Bln)	Terlaksananya Program Kotaku dengan baik	100%	200.000.000,00	200.000.000,00		
001.	<i>Penunjang Program KOTAKU</i>			<i>Dinas Perkimtan</i>							200.000.000,00	-		
1.01.03.1.01.04.0 1.21.012.	Peningkatan SPAM melalui penambahan kapasitas dan/atau volume dari sarana dan prasarana SPAM terbangun (DAK Fisik Reguler)			Kabupaten Sumedang			Terbangunnya Sarana dan Prasarana Air minum yang baik	9 Paket	Terpenuhinya Kebutuhan Air minum layak bagi rumah tangga	100%	4.700.000.000,00	-		

DINAS PERUMAHAN, KAWASAN PERMUKIMAN DAN PERTANAHAN

Kode	Urusan/Bidang Urusan Pemerintah Daerah dan Program/Kegiatan	Prioritas Daerah	Sasaran Pembangunan Daerah	Lokasi	Indikator Kinerja						Pagu Indikatif	Prakiraan Maju	Keterangan	
					Hasil Program		Keluaran Kegiatan		Hasil Kegiatan				Jenis Kegiatan	Perangkat Daerah Penanggung
					Tolok Ukur	Target	Tolok Ukur	Target	Tolok Ukur	Target				
1	2	3	4	5	6	7	8	9	10	11	12	13	14	15
001.	<i>Pembangunan Jaringan Perpipaan SPAM Perdesaan Desa Nagarawangi Kec. Rancakalong (APBN)</i>			<i>Desa Nagarawangi Kec. Rancakalong</i>							500.000.000,00	-		
002.	<i>Pembangunan Jaringan Perpipaan SPAM Perdesaan Desa Margajaya Kec. Tanjungsari (APBN)</i>			<i>Desa Margajaya Kec. Tanjungsari</i>							500.000.000,00	-		
003.	<i>Pembangunan Jaringan Perpipaan SPAM Perdesaan Desa Dayeuh Luhur Kec. Ganeas (APBN)</i>			<i>Desa Dayeuh Luhur Kec. Ganeas</i>							450.000.000,00	-		
004.	<i>Pembangunan Jaringan Perpipaan SPAM Perdesaan Desa Gunasari Kec. Sumedang Selatan (APBN)</i>			<i>Desa Gunasari Kec. Sumedang Selatan</i>							450.000.000,00	-		
005.	<i>Pembangunan Jaringan Perpipaan SPAM Perdesaan Desa Bojongloa Kec. Buahdua (APBN)</i>			<i>Desa Bojongloa Kec. Buahdua</i>							450.000.000,00	-		
006.	<i>Pembangunan Jaringan Perpipaan SPAM Perdesaan (Sumur Air Dalam) Desa Legok Kidul Kec. Paseh (APBN)</i>			<i>Desa Legok Kidul Kec. Paseh</i>							450.000.000,00	-		

DINAS PERUMAHAN, KAWASAN PERMUKIMAN DAN PERTANAHAN

Kode	Urusan/Bidang Urusan Pemerintah Daerah dan Program/Kegiatan	Prioritas Daerah	Sasaran Pembangunan Daerah	Lokasi	Indikator Kinerja						Pagu Indikatif	Prakiraan Maju	Keterangan	
					Hasil Program		Keluaran Kegiatan		Hasil Kegiatan				Jenis Kegiatan	Perangkat Daerah Penanggung
					Tolok Ukur	Target	Tolok Ukur	Target	Tolok Ukur	Target				
1	2	3	4	5	6	7	8	9	10	11	12	13	14	15
007.	Pembangunan Jaringan Perpipaan SPAM Perdesaan Desa Cimarga Kec. Cisititu (APBN)			Desa Cimarga Kec. Cisititu							600.000.000,00	-		
008.	Pembangunan Jaringan Perpipaan SPAM Perdesaan (Sumur Air Dalam) Desa Banyuasih Kecamatan Tanjungkerta (APBN)			Desa Banyuasih Kecamatan Tanjungkerta							650.000.000,00	-		
009.	Pembangunan Jaringan Perpipaan SPAM Perdesaan (Sumur Air Dalam) Desa Cimanintin Kecamatan Jatinunggal (APBN)			Desa Cimanintin Kecamatan Jatinunggal							650.000.000,00	-		
1.01.03.1.01.04.0 1.21.014.	Perluasan SPAM Perpipaan Perdesaan melalui Pemanfaatan Idle Capacity Sistem Penyediaan Air Minum (SPAM) Terbangun Khusus untuk Desa yang Sudah Melaksanakan PAMSIMAS (DAK Fisik Penugasan)			Kab. Sumedang			Terbangunnya Sarana dan Prasarana Air minum yang layak dan baik	27 Paket	Terpenuhiya	100%	13.545.000.000,00	-		
001.	Pembangunan/Peningkatan Jaringan Perpipaan SPAM Perdesaan Desa Hariang Kecamatan Buahdua			Desa Hariang Kecamatan Buahdua							450.000.000,00	-		
002.	Pembangunan/Peningkatan Jaringan Perpipaan SPAM Perdesaan Desa Mekarasih Kecamatan Jatigede			Desa Mekarasih Kecamatan Jatigede							450.000.000,00	-		

DINAS PERUMAHAN, KAWASAN PERMUKIMAN DAN PERTANAHAN

Kode	Urusan/Bidang Urusan Pemerintah Daerah dan Program/Kegiatan	Prioritas Daerah	Sasaran Pembangunan Daerah	Lokasi	Indikator Kinerja						Pagu Indikatif	Prakiraan Maju	Keterangan	
					Hasil Program		Keluaran Kegiatan		Hasil Kegiatan				Jenis Kegiatan	Perangkat Daerah Penanggung
					Tolok Ukur	Target	Tolok Ukur	Target	Tolok Ukur	Target				
1	2	3	4	5	6	7	8	9	10	11	12	13	14	15
003.	<i>Pembangunan/Peningkatan Jaringan Perpipaan SPAM Perdesaan Desa Ciawitali Kec. Buahdua</i>			<i>Desa Ciawitali Kec. Buahdua</i>							650.000.000,00	-		
004.	<i>Pembangunan/Peningkatan Jaringan Perpipaan SPAM Perdesaan Desa Mekarjaya Kec. Sumedang Utara</i>			<i>Desa Mekarjaya Kec. Sumedang Utara</i>							350.000.000,00	-		
005.	<i>Pembangunan/Peningkatan Jaringan Perpipaan SPAM Perdesaan Desa Karangbungur Kec. Buahdua</i>			<i>Desa Karangbungur Kec. Buahdua</i>							550.000.000,00	-		
006.	<i>Pembangunan/Peningkatan Jaringan Perpipaan SPAM Perdesaan Desa Sundamekar Kec. Cisitu</i>			<i>Desa Sundamekar Kec. Cisitu</i>							400.000.000,00	-		
007.	<i>Pembangunan/Peningkatan Jaringan Perpipaan SPAM Perdesaan Desa Cacaban Kec. Conggeang</i>			<i>Desa Cacaban Kec. Conggeang</i>							500.000.000,00	-		
008.	<i>Pembangunan/Peningkatan Jaringan Perpipaan SPAM Perdesaan Desa Cibuluh Kec. Ujungjaya</i>			<i>Desa Cibuluh Kec. Ujungjaya</i>							500.000.000,00	-		

DINAS PERUMAHAN, KAWASAN PERMUKIMAN DAN PERTANAHAN

Kode	Urusan/Bidang Urusan Pemerintah Daerah dan Program/Kegiatan	Prioritas Daerah	Sasaran Pembangunan Daerah	Lokasi	Indikator Kinerja						Pagu Indikatif	Prakiraan Maju	Keterangan	
					Hasil Program		Keluaran Kegiatan		Hasil Kegiatan				Jenis Kegiatan	Perangkat Daerah Penanggung
					Tolok Ukur	Target	Tolok Ukur	Target	Tolok Ukur	Target				
1	2	3	4	5	6	7	8	9	10	11	12	13	14	15
009.	Pembangunan/Peningkatan Jaringan Perpipaan SPAM Perdesaan Desa Sukapura Kec. Wado			Desa Sukapura Kec. Wado							500.000.000,00	-		
010.	Pembangunan/Peningkatan Jaringan Perpipaan SPAM Perdesaan Desa Cinanggerang Kec. Pamulihan			Desa Cinanggerang Kec. Pamulihan							500.000.000,00	-		
011.	Pembangunan/Peningkatan Jaringan Perpipaan SPAM Perdesaan Desa Cikadu Kec. Situraja			Desa Cikadu Kec. Situraja							450.000.000,00	-		
012.	Pembangunan/Peningkatan Jaringan Perpipaan SPAM Perdesaan Desa Pajagan Kec. Cisitu			Desa Pajagan Kec. Cisitu							450.000.000,00	-		
013.	Pembangunan/Peningkatan Jaringan Perpipaan SPAM Perdesaan Desa Sukawening Kec. Ganeas			Desa Sukawening Kec. Ganeas							450.000.000,00	-		
014.	Pembangunan/Peningkatan Jaringan Perpipaan SPAM Perdesaan Desa Cimungkal Kec. Wado			Desa Cimungkal Kec. Wado							350.000.000,00	-		
015.	Pembangunan/Peningkatan Jaringan Perpipaan SPAM Perdesaan Desa Mandala Kec. Cimalaka			Desa Mandala Kec. Cimalaka							350.000.000,00	-		

DINAS PERUMAHAN, KAWASAN PERMUKIMAN DAN PERTANAHAN

Kode	Urusan/Bidang Urusan Pemerintah Daerah dan Program/Kegiatan	Prioritas Daerah	Sasaran Pembangunan Daerah	Lokasi	Indikator Kinerja						Pagu Indikatif	Prakiraan Maju	Keterangan	
					Hasil Program		Keluaran Kegiatan		Hasil Kegiatan				Jenis Kegiatan	Perangkat Daerah Penanggung
					Tolok Ukur	Target	Tolok Ukur	Target	Tolok Ukur	Target				
1	2	3	4	5	6	7	8	9	10	11	12	13	14	15
016.	Pembangunan/Peningkatan Jaringan Perpipaan SPAM Perdesaan Desa Tanjungwangi Kec. Tanjungmedar			Desa Tanjungwangi Kec. Tanjungmedar							450.000.000,00	-		
017.	Pembangunan/Peningkatan Jaringan Perpipaan SPAM Perdesaan Desa Margamekar Kec. Sumedang Selatan			Desa Margamekar Kec. Sumedang Selatan							450.000.000,00	-		
018.	Pembangunan/Peningkatan Jaringan Perpipaan SPAM Perdesaan Desa Mulyajaya Kec. Wado			Desa Mulyajaya Kec. Wado							550.000.000,00	-		
019.	Pembangunan/Peningkatan Jaringan Perpipaan SPAM Perdesaan Desa Citengah Kec. Sumedang Selatan			Desa Citengah Kec. Sumedang Selatan							470.000.000,00	-		
020.	Pembangunan/Peningkatan Jaringan Perpipaan SPAM Perdesaan Paseh Kaler Kec. Paseh			Paseh Kaler Kec. Paseh							375.000.000,00	-		
021.	Pembangunan/Peningkatan Jaringan Perpipaan SPAM Perdesaan Desa Sukajaya Kec. Sumedang Selatan			Desa Sukajaya Kec. Sumedang Selatan							450.000.000,00	-		

DINAS PERUMAHAN, KAWASAN PERMUKIMAN DAN PERTANAHAN

Kode	Urusan/Bidang Urusan Pemerintah Daerah dan Program/Kegiatan	Prioritas Daerah	Sasaran Pembangunan Daerah	Lokasi	Indikator Kinerja						Pagu Indikatif	Prakiraan Maju	Keterangan	
					Hasil Program		Keluaran Kegiatan		Hasil Kegiatan				Jenis Kegiatan	Perangkat Daerah Penanggung
					Tolok Ukur	Target	Tolok Ukur	Target	Tolok Ukur	Target				
1	2	3	4	5	6	7	8	9	10	11	12	13	14	15
022.	Pembangunan/Peningkatan Jaringan Perpipaan SPAM Perdesaan (Sumur Air Dalam) Desa Haurngombong Kec. Pamulihan			Desa Haurngombong Kec. Pamulihan							650.000.000,00	-		
023.	Pembangunan/Peningkatan Jaringan Perpipaan SPAM Perdesaan (Sumur Air Dalam) Desa Ujungjaya Kec. Ujungjaya			Desa Ujungjaya Kec. Ujungjaya							650.000.000,00	-		
024.	Pembangunan/Peningkatan Jaringan Perpipaan SPAM Perdesaan (Sumur Air Dalam) Desa Sukamantri Kec. Tanjungkerta			Desa Sukamantri Kec. Tanjungkerta							650.000.000,00	-		
025.	Pembangunan/Peningkatan Jaringan Perpipaan SPAM Perdesaan (Sumur Air Dalam) Desa Sukagalih Kec. Sumedang Selatan			Desa Sukagalih Kec. Sumedang Selatan							650.000.000,00	-		
026.	Pembangunan/Peningkatan Jaringan Perpipaan SPAM Perdesaan (Sumur Air Dalam) Desa Ambit Kec. Situraja			Desa Ambit Kec. Situraja							650.000.000,00	-		
027.	Pembangunan/Peningkatan Jaringan Perpipaan SPAM Perdesaan (Sumur Air Dalam) Desa Ciptasari Kec. Pamulihan			Desa Ciptasari Kec. Pamulihan							650.000.000,00	-		

DINAS PERUMAHAN, KAWASAN PERMUKIMAN DAN PERTANAHAN

Kode	Urusan/Bidang Urusan Pemerintah Daerah dan Program/Kegiatan	Prioritas Daerah	Sasaran Pembangunan Daerah	Lokasi	Indikator Kinerja						Pagu Indikatif	Prakiraan Maju	Keterangan	
					Hasil Program		Keluaran Kegiatan		Hasil Kegiatan				Jenis Kegiatan	Perangkat Daerah Penanggung
					Tolok Ukur	Target	Tolok Ukur	Target	Tolok Ukur	Target				
1	2	3	4	5	6	7	8	9	10	11	12	13	14	15
1.01.03.1.01.04.0 1.22.	Program Pengembangan dan Penataan Wilayah	Penguatan Potensi Sumber Daya Daerah Dalam Mendukung Pengembangan Agrobisnis dan Pariwisata	Terwujudnya perekonomian daerah yang tangguh dan berkelanjutan yang berbasis pada agribisnis, pariwisata dan industri		; Persentase bangunan dan lingkungan yang tertata; Persentase bangunan yang tersertifikasi laik fungsi	; 0 %; 0 %					154.000.000.000,00	127.900.000.000,00		DINAS PERUMAHAN, KAWASAN PERMUKIMAN DAN PERTANAHAN
1.01.03.1.01.04.0 1.22.002.	Pembangunan Gedung Kantor Pemerintah			Kab. Sumedang			Meningkatnya Gedung Kantor Pemerintahan	9 Paket	Terwujudnya Gedung Kantor Pemerintahan	100%	32.000.000.000,00	35.000.000.000,00		
	001. <i>Pembangunan Gedung Kantor Kecamatan Ujungjaya</i>			<i>Kecamatan Ujungjaya</i>							4.000.000.000,00	-		
	002. <i>Pembangunan Gedung Kantor Kecamatan Tomo</i>			<i>Kecamatan Tomo</i>							4.000.000.000,00	-		
	003. <i>Pembangunan Gedung Kantor Kecamatan Jatinangor</i>			<i>Kecamatan Jatinangor</i>							10.000.000.000,00	-		

DINAS PERUMAHAN, KAWASAN PERMUKIMAN DAN PERTANAHAN

Kode	Urusan/Bidang Urusan Pemerintah Daerah dan Program/Kegiatan	Prioritas Daerah	Sasaran Pembangunan Daerah	Lokasi	Indikator Kinerja						Pagu Indikatif	Prakiraan Maju	Keterangan	
					Hasil Program		Keluaran Kegiatan		Hasil Kegiatan				Jenis Kegiatan	Perangkat Daerah Penanggung
					Tolok Ukur	Target	Tolok Ukur	Target	Tolok Ukur	Target				
1	2	3	4	5	6	7	8	9	10	11	12	13	14	15
004.	<i>Pembangunan Gedung Kantor Kecamatan Cisarua</i>			<i>Kecamatan Cisarua</i>							4.000.000.000,00	-		
005.	<i>Pembangunan Gedung Kantor Dinas PUPR</i>			<i>Kab. Sumedang</i>							5.000.000.000,00	-		
006.	<i>Pembangunan Gedung Kantor Dinas Kependudukan dan Pencatatan Sipil</i>			<i>Kab. Sumedang</i>							2.500.000.000,00	-		
007.	<i>Pembangunan Gudang Penyimpanan Alat-alat Laboratorium</i>			<i>Kab. Sumedang</i>							250.000.000,00	-		
008.	<i>Pembangunan Gedung Kantor UPT Peralatan dan UPT Laboratorium</i>			<i>Kab. Sumedang</i>							250.000.000,00	-		
009.	<i>Pembangunan Gedung UPt PUPR wilayah Tanjungkerta</i>			<i>Tanjungkerta</i>							400.000.000,00	-		
010.	<i>Pembangunan Gedung UPT PUPR wilayah Tomo</i>			<i>Tomo</i>							400.000.000,00	-		
011.	<i>Pembangunan Gedung UPT PUPR wilayah Cimalaka</i>			<i>Cimalaka</i>							400.000.000,00	-		
012.	<i>Pembangunan Gedung UPT PUPR wilayah Situraja</i>			<i>Situraja</i>							400.000.000,00	-		

DINAS PERUMAHAN, KAWASAN PERMUKIMAN DAN PERTANAHAN

Kode	Urusan/Bidang Urusan Pemerintah Daerah dan Program/Kegiatan	Prioritas Daerah	Sasaran Pembangunan Daerah	Lokasi	Indikator Kinerja						Pagu Indikatif	Prakiraan Maju	Keterangan	
					Hasil Program		Keluaran Kegiatan		Hasil Kegiatan				Jenis Kegiatan	Perangkat Daerah Penanggung
					Tolok Ukur	Target	Tolok Ukur	Target	Tolok Ukur	Target				
1	2	3	4	5	6	7	8	9	10	11	12	13	14	15
013.	<i>Pembangunan Gedung UPT PUPR wilayah Conggeang</i>			<i>Conggeang</i>							400.000.000,00	-		
1.01.03.1.01.04.0 1.22.003.	Pembangunan Fasilitas Umum			Kab. sumedang			Terciptanya Fasilitas umum yang baik	15 Paket	Terwujudnya Fasilitas umum yang memadai	100%	10.500.000.000,00	30.000.000.000,00		
010.	<i>Penataan Taman Endog Sumedang</i>			<i>Kab. Sumedang</i>							3.000.000.000,00	-		
011.	<i>Penataan Stadion Ahmad Yani</i>			<i>Kab. Sumedang</i>							3.000.000.000,00	-		
012.	<i>Penataan Sport Centre Tadjimalela</i>			<i>Kab. Sumedang</i>							3.000.000.000,00	-		
013.	<i>Rehabilitasi Masjid Agung Sumedang</i>			<i>Kab. Sumedang</i>							500.000.000,00	-		
014.	<i>Rehabilitasi Masjid Ciromed</i>			<i>Kec. Tanjungsari</i>							500.000.000,00	-		
015.	<i>Rehabilitasi Masjid Nyalindung</i>			<i>Kec. Tanjungsari</i>							500.000.000,00	-		

DINAS PERUMAHAN, KAWASAN PERMUKIMAN DAN PERTANAHAN

Kode	Urusan/Bidang Urusan Pemerintah Daerah dan Program/Kegiatan	Prioritas Daerah	Sasaran Pembangunan Daerah	Lokasi	Indikator Kinerja						Pagu Indikatif	Prakiraan Maju	Keterangan	
					Hasil Program		Keluaran Kegiatan		Hasil Kegiatan				Jenis Kegiatan	Perangkat Daerah Penanggung
					Tolok Ukur	Target	Tolok Ukur	Target	Tolok Ukur	Target				
1	2	3	4	5	6	7	8	9	10	11	12	13	14	15
016.	Penataan Alun-alun Sukasari			Kec. Sukasari							-	-		
017.	Penataan Alun-alun Kecamatan Tomo			Kecamatan Tomo							-	-		
018.	Penataan Alun-alun Tanjungkerta			Kecamatan Tanjungkerta							-	-		
019.	Penataan Alun-alun Tanjungsari			Kecamatan Tanjungsari							-	-		
020.	Pembangunan Gedung Creative Centre			Kab. Sumedang							-	-		
1.01.03.1.01.04.0 1.22.005.	Pembangunan Batas Kewilayahan			Kab. Sumedang			Terciptanya Batas Wilayah Kabupaten	6 Paket	Terwujudnya batas kewilayahan	100%	2.000.000.000,00	2.500.000.000,00		
001.	Pembangunan Gapura Batas Wilayah Sumedang-Majalengka			Kab. Sumedang							500.000.000,00	-		
002.	Pembangunan Gapura Batas Wilayah Sumedang-Garut (Wado-Malabong)			Kec. Wado							500.000.000,00	-		

DINAS PERUMAHAN, KAWASAN PERMUKIMAN DAN PERTANAHAN

Kode	Urusan/Bidang Urusan Pemerintah Daerah dan Program/Kegiatan	Prioritas Daerah	Sasaran Pembangunan Daerah	Lokasi	Indikator Kinerja						Pagu Indikatif	Prakiraan Maju	Keterangan	
					Hasil Program		Keluaran Kegiatan		Hasil Kegiatan				Jenis Kegiatan	Perangkat Daerah Penanggung
					Tolok Ukur	Target	Tolok Ukur	Target	Tolok Ukur	Target				
1	2	3	4	5	6	7	8	9	10	11	12	13	14	15
003.	Pembangunan Gapura Batas Wilayah Sumedang-Indramayu (Buahdua-Songgom)			Kec. Buahdua							500.000.000,00	-		
004.	Pembangunan Gapura Batas Wilayah Sumedang-Subang (Surian-Subang)			Kec. Surian							500.000.000,00	-		
005.	Pembangunan Gapura Batas Kecamatan										-	-		
006.	Pembangunan Gapura Batas Wilayah Kecamatan Tomo-Paseh			Kecamatan Tomo-Paseh							-	-		
1.01.03.1.01.04.0 1.22.006.	Rehabilitasi dan Peningkatan Gedung Kantor Pemerintah			Kab. Sumedang			Terciptanya Gedung Kantor Pemerintah yang baik	28 Paket	Terpenuhiya Gedung Kantor Pemerintah yang baik	100%	26.050.000.000,00	-		
001.	Rehabilitasi dan Peningkatan Kantor Dinas Komunikasi Persandian dan Informatika			Kab. Sumedang							750.000.000,00	-		
002.	Rehabilitasi dan Peningkatan Kantor Dinas Lingkungan Hidup dan Kehutanan			Kab. Sumedang							750.000.000,00	-		

DINAS PERUMAHAN, KAWASAN PERMUKIMAN DAN PERTANAHAN

Kode	Urusan/Bidang Urusan Pemerintah Daerah dan Program/Kegiatan	Prioritas Daerah	Sasaran Pembangunan Daerah	Lokasi	Indikator Kinerja						Pagu Indikatif	Prakiraan Maju	Keterangan	
					Hasil Program		Keluaran Kegiatan		Hasil Kegiatan				Jenis Kegiatan	Perangkat Daerah Penanggung
					Tolok Ukur	Target	Tolok Ukur	Target	Tolok Ukur	Target				
1	2	3	4	5	6	7	8	9	10	11	12	13	14	15
003.	Rehabilitasi dan Peningkatan Kantor Dinas Arsip dan Perpustakaan			Kab. Sumedang							750.000.000,00	-		
004.	Rehabilitasi dan Peningkatan Kantor Dinas Pertanian			Kab. Sumedang							750.000.000,00	-		
005.	Rehabilitasi dan Peningkatan Kantor Dinas Sosial P3A			Kab. Sumedang							750.000.000,00	-		
006.	Rehabilitasi dan Peningkatan Kantor Dinas Perhubungan			Kab. Sumedang							1.500.000.000,00	-		
007.	Rehabilitasi dan Peningkatan Kantor Dinas BPBD			Kab. Sumedang							2.000.000.000,00	-		
008.	Rehabilitasi dan Peningkatan Kantor Kecamatan Jatinunggal			Kecamatan Jatinunggal							750.000.000,00	-		
009.	Rehabilitasi dan Peningkatan Kantor Kecamatan Cimanggung			Kecamatan Cimanggung							4.000.000.000,00	-		
010.	Rehabilitasi dan Peningkatan Kantor Kecamatan Sumedang Selatan			Kecamatan Sumedang Selatan							2.500.000.000,00	-		

DINAS PERUMAHAN, KAWASAN PERMUKIMAN DAN PERTANAHAN

Kode	Urusan/Bidang Urusan Pemerintah Daerah dan Program/Kegiatan	Prioritas Daerah	Sasaran Pembangunan Daerah	Lokasi	Indikator Kinerja						Pagu Indikatif	Prakiraan Maju	Keterangan	
					Hasil Program		Keluaran Kegiatan		Hasil Kegiatan				Jenis Kegiatan	Perangkat Daerah Penanggung
					Tolok Ukur	Target	Tolok Ukur	Target	Tolok Ukur	Target				
1	2	3	4	5	6	7	8	9	10	11	12	13	14	15
011.	Rehabilitasi dan Peningkatan Kantor Kecamatan Cibugel			Kecamatan Cibugel							2.500.000.000,00	-		
012.	Rehabilitasi dan Peningkatan Kantor Kecamatan Wado			Kecamatan Wado							1.000.000.000,00	-		
013.	Rehabilitasi dan Peningkatan Kantor Kelurahan Cipameungpeuk			Kelurahan Cipameungpeuk							500.000.000,00	-		
014.	Rehabilitasi dan Peningkatan Kantor Kelurahan Regolwetan			Kelurahan Regolwetan							500.000.000,00	-		
015.	Rehabilitasi dan Peningkatan Kantor Kelurahan Kotakulon			Kelurahan Kotakulon							500.000.000,00	-		
016.	Rehabilitasi dan Peningkatan Kantor Kelurahan Kotakaler			Kelurahan Kotakaler							500.000.000,00	-		
017.	Rehabilitasi dan Peningkatan Kantor Kelurahan Pasanggrahan Baru			Kelurahan Pasanggrahan Baru							1.500.000.000,00	-		

DINAS PERUMAHAN, KAWASAN PERMUKIMAN DAN PERTANAHAN

Kode	Urusan/Bidang Urusan Pemerintah Daerah dan Program/Kegiatan	Prioritas Daerah	Sasaran Pembangunan Daerah	Lokasi	Indikator Kinerja						Pagu Indikatif	Prakiraan Maju	Keterangan	
					Hasil Program		Keluaran Kegiatan		Hasil Kegiatan				Jenis Kegiatan	Perangkat Daerah Penanggung
					Tolok Ukur	Target	Tolok Ukur	Target	Tolok Ukur	Target				
1	2	3	4	5	6	7	8	9	10	11	12	13	14	15
018.	Rehabilitasi dan Peningkatan Kantor Kelurahan Talun			Kelurahan Talun							1.500.000.000,00	-		
019.	Rehabilitasi dan Peningkatan Kantor Kelurahan Situ			Kelurahan Situ							400.000.000,00	-		
020.	Rehabilitasi Rumah Dinas Camat Buahdua			Buahdua							250.000.000,00	-		
021.	Rehabilitasi Rumah Dinas Camat Situraja			Situraja							350.000.000,00	-		
022.	Rehabilitasi Rumah Dinas Camat Tanjungkerta			Tanjungkerta							250.000.000,00	-		
023.	Penataan halaman Kantor Dinas Perhubungan			Kab. Sumedang							400.000.000,00	-		
024.	Penataan Halaman Kantor Pengujian Kendaraan Bermotor			Kab. Sumedang							400.000.000,00	-		
025.	Rehabilitasi dan Peningkatan Kantor UPTD Damkar Wilayah Tomo			Tomo							250.000.000,00	-		
026.	Rehabilitasi dan Peningkatan Kantor UPTD Damkar Wilayah Tanjungsari			Tanjungsari							250.000.000,00	-		

DINAS PERUMAHAN, KAWASAN PERMUKIMAN DAN PERTANAHAN

Kode	Urusan/Bidang Urusan Pemerintah Daerah dan Program/Kegiatan	Prioritas Daerah	Sasaran Pembangunan Daerah	Lokasi	Indikator Kinerja						Pagu Indikatif	Prakiraan Maju	Keterangan	
					Hasil Program		Keluaran Kegiatan		Hasil Kegiatan				Jenis Kegiatan	Perangkat Daerah Penanggung
					Tolok Ukur	Target	Tolok Ukur	Target	Tolok Ukur	Target				
1	2	3	4	5	6	7	8	9	10	11	12	13	14	15
027.	Rehabilitasi dan Peningkatan Kantor UPTD Damkar Wilayah Darmaraja			Darmaraja							250.000.000,00	-		
028.	Rehabilitasi dan Peningkatan Kantor UPTD Damkar Wilayah Kota			Wilayah Kota							250.000.000,00	-		
029.	Renonasi Balai Kelurahan										-	-		
1.01.03.1.01.04.0 1.22.007.	Penyusunan Dokumen Perencanaan Tata Bangunan			Kab. Sumedang			Terpenuhi ya Dokumen Perencana an Tata Bangunan	1 Dokume n	Terwujudny a dokumen Perencana an Tata Bangunan	100%	1.550.000.000,00	2.000.000.000,00		
001.	Perencanaan Infrastruktur Bidang Tata Bangunan			Dinas Perkimta n							300.000.000,00	-		
002.	Penyusunan DED Prototype Gedung Kantor Desa, Kelurahan dan Kecamatan			Kab. Sumedang							250.000.000,00	-		
003.	Penyusunan DED Alun-alun Tanjungmedar			Kec. Tanjung medar							250.000.000,00	-		
004.	Penyusunan DED Alun-alun Cisitu			Kec. Cisitu							250.000.000,00	-		

DINAS PERUMAHAN, KAWASAN PERMUKIMAN DAN PERTANAHAN

Kode	Urusan/Bidang Urusan Pemerintah Daerah dan Program/Kegiatan	Prioritas Daerah	Sasaran Pembangunan Daerah	Lokasi	Indikator Kinerja						Pagu Indikatif	Prakiraan Maju	Keterangan	
					Hasil Program		Keluaran Kegiatan		Hasil Kegiatan				Jenis Kegiatan	Perangkat Daerah Penanggung
					Tolok Ukur	Target	Tolok Ukur	Target	Tolok Ukur	Target				
1	2	3	4	5	6	7	8	9	10	11	12	13	14	15
005.	Penyusunan DED Alun-alun Darmaraja			Kec. Darmaraja							250.000.000,00	-		
006.	Penyusunan DED Alun-alun Situraja			Kec. Situraja							250.000.000,00	-		
007.	Penyusunan DED Kantor Kecamatan Jatinangor			Kec. Jatinangor							-	-		
008.	Penyusunan DED Kecamatan Jatigede			Kec. Jatigede							-	-		
1.01.03.1.01.04.0 1.22.008.	Penyusunan Data Base Bangunan Gedung			Kab. Sumedang			Terciptanya Penyusunan Database Bangunan gedung	1 Dok	Terwujudnya Penyusunan Database Bangunan Gedung	100%	500.000.000,00	500.000.000,00		
1.01.03.1.01.04.0 1.22.009.	Sertifikasi Bangunan Gedung SLF (Sertifikasi Laik Fungsi)			Kab. Sumedang			Tersosialisasinya SLF Bangunan Gedung di kabupaten sumedang	2 Paket	terinformasinya Perda dan Perbup tentang SLF di Kabupaten Sumedang	100%	900.000.000,00	900.000.000,00		
001.	Pembentukan TABG (Tim Ahli Bangunan Gedung)										400.000.000,00	-		

DINAS PERUMAHAN, KAWASAN PERMUKIMAN DAN PERTANAHAN

Kode	Urusan/Bidang Urusan Pemerintah Daerah dan Program/Kegiatan	Prioritas Daerah	Sasaran Pembangunan Daerah	Lokasi	Indikator Kinerja						Pagu Indikatif	Prakiraan Maju	Keterangan	
					Hasil Program		Keluaran Kegiatan		Hasil Kegiatan				Jenis Kegiatan	Perangkat Daerah Penanggung
					Tolok Ukur	Target	Tolok Ukur	Target	Tolok Ukur	Target				
1	2	3	4	5	6	7	8	9	10	11	12	13	14	15
002.	<i>Sertifikasi Bangunan Gedung Kantor Bupati dan Setda Kab. Sumedang</i>										500.000.000,00	-		
1.01.03.1.01.04.0 1.22.010.	Penataan Pusat Pemerintahan Kabupaten Sumedang (PPKS)			Kab. Sumedang			Terciptanya Penataan Pusat Pemerintahan yang baik	3 Paket	Terpenuhiya Penataan Pusat Pemerintahan yang baik	100%	45.000.000.000,00	57.000.000.000,00		
001.	<i>Pembangunan Gedung kantor Inspektorat</i>			Kab. Sumedang							10.000.000.000,00	-		
002.	<i>Pembangunan Gedung kantor Polisi Pamong Praja</i>			Kab. Sumedang							10.000.000.000,00	-		
003.	<i>Pembangunan Gedung Kantor DPRD Kab. Sumedang</i>			Kab. Sumedang							25.000.000.000,00	-		
1.01.03.1.01.04.0 1.22.011.	Pembangunan Fasilitas Umum (Banprov)			Kab. Sumedang			Terciptanya Fasilitas umum yang baik	10 Paket	Terwujudnya Fasilitas umum yang memadai	100%	20.500.000.000,00	-		
001.	<i>Penataan Alun-alun Kec. Cisitu</i>			Kec. Cisitu							1.500.000.000,00	-		
002.	<i>Penataan Alun-alun Kec. Tanjungmedar</i>			Kec. Tanjungmedar							1.500.000.000,00	-		

DINAS PERUMAHAN, KAWASAN PERMUKIMAN DAN PERTANAHAN

Kode	Urusan/Bidang Urusan Pemerintah Daerah dan Program/Kegiatan	Prioritas Daerah	Sasaran Pembangunan Daerah	Lokasi	Indikator Kinerja						Pagu Indikatif	Prakiraan Maju	Keterangan	
					Hasil Program		Keluaran Kegiatan		Hasil Kegiatan				Jenis Kegiatan	Perangkat Daerah Penanggung
					Tolok Ukur	Target	Tolok Ukur	Target	Tolok Ukur	Target				
1	2	3	4	5	6	7	8	9	10	11	12	13	14	15
003.	Penataan Alun-alun Kec. Cimalaka			Kec. Cimalaka							1.000.000.000,00	-		
004.	Penataan Alun-alun Kec. Cisarua			Kec. Cisarua							500.000.000,00	-		
005.	Penataan Alun-alun Kec. Situraja			Kec. Situraja							1.000.000.000,00	-		
006.	Penataan Alun-alun Kec. Tanjungsari			Kec. Tanjungsari							4.500.000.000,00	-		
007.	Penataan Alun-alun Kec. Conggeang			Kec. Conggeang							2.500.000.000,00	-		
008.	Penataan Alun-alun Kec. Surian			Penataan Alun-alun Kec. Surian							1.500.000.000,00	-		
009.	Penataan Alun-alun Kec. Jatinunggal			Kec. Jatinunggal							1.500.000.000,00	-		
010.	Penataan Lanjutan Alun-alun Sumedang			Kel. Regolwetan Kec. Sumedang Selatan							5.000.000.000,00	-		

DINAS PERUMAHAN, KAWASAN PERMUKIMAN DAN PERTANAHAN

Kode	Urusan/Bidang Urusan Pemerintah Daerah dan Program/Kegiatan	Prioritas Daerah	Sasaran Pembangunan Daerah	Lokasi	Indikator Kinerja						Pagu Indikatif	Prakiraan Maju	Keterangan	
					Hasil Program		Keluaran Kegiatan		Hasil Kegiatan				Jenis Kegiatan	Perangkat Daerah Penanggung
					Tolok Ukur	Target	Tolok Ukur	Target	Tolok Ukur	Target				
1	2	3	4	5	6	7	8	9	10	11	12	13	14	15
1.01.03.1.01.04.0 1.22.012.	Penataan Pusat Pemerintahan Kabupaten Sumedang (Banprov)			Kab. Sumedang			Terciptanya Penataan Pusat Pemerintahan yang baik	1 Paket	Terpenuhiya Penataan Pusat Pemerintahan yang baik	100%	15.000.000.000,00	-		
001.	Pembangunan Mesjid IPP			Kab. Sumedang							15.000.000.000,00	-		
1.01.04.	PERUMAHAN RAKYAT DAN KAWASAN PERMUKIMAN										62.119.100.000,00	16.140.300.000,00		DINAS PERUMAHAN, KAWASAN PERMUKIMAN DAN PERTANAHAN

DINAS PERUMAHAN, KAWASAN PERMUKIMAN DAN PERTANAHAN

Kode	Urusan/Bidang Urusan Pemerintah Daerah dan Program/Kegiatan	Prioritas Daerah	Sasaran Pembangunan Daerah	Lokasi	Indikator Kinerja						Pagu Indikatif	Prakiraan Maju	Keterangan	
					Hasil Program		Keluaran Kegiatan		Hasil Kegiatan				Jenis Kegiatan	Perangkat Daerah Penanggung
					Tolok Ukur	Target	Tolok Ukur	Target	Tolok Ukur	Target				
1	2	3	4	5	6	7	8	9	10	11	12	13	14	15
1.01.04.1.01.04.0 1.15.	Program Penanganan dan Pengembangan Perumahan dan Kawasan Permukiman	Peningkatan Penanggulangan Kemiskinan	Terwujudnya masyarakat daerah yang berakhlak mulia, yang berlandaskan keimanan dan ketakwaan terhadap Tuhan Yang Maha Esa yang makin toleran sesuai dengan falsafah Pancasila		; Persentase PSU di lingkungan Perumahan/Permukiman Tradisionl; Persentase Cakupan ketersediaan rumah layak huni; Persentase PSU di lingkungan komplek Perumahan/Permukiman (Pengembangan)	; 55.2200 %; 80.3000 %; 4.5000 %					51.159.100.000,00	4.029.300.000,00		DINAS PERUMAHAN, KAWASAN PERMUKIMAN DAN PERTANAHAN
1.01.04.1.01.04.0 1.15.001.	Peningkatan Jalan Lingkungan di Kelurahan			Kab. Sumedang			Terciptanya Jalan Lingkungan yang baik	24 Paket	Terwujudnya Jalan Lingkungan yang baik	100%	4.033.000.000,00	-		
001.	<i>Peningkatan Jalan/Perbaikan Gang di lingkungan Talun</i>			<i>Kel. Talun</i>							200.000.000,00	-		
002.	<i>Perbaikan Jalan Lingkungan di kelurahan Regolwetan</i>			<i>Kel. Regolwetan</i>							200.000.000,00	-		

DINAS PERUMAHAN, KAWASAN PERMUKIMAN DAN PERTANAHAN

Kode	Urusan/Bidang Urusan Pemerintah Daerah dan Program/Kegiatan	Prioritas Daerah	Sasaran Pembangunan Daerah	Lokasi	Indikator Kinerja						Pagu Indikatif	Prakiraan Maju	Keterangan	
					Hasil Program		Keluaran Kegiatan		Hasil Kegiatan				Jenis Kegiatan	Perangkat Daerah Penanggung
					Tolok Ukur	Target	Tolok Ukur	Target	Tolok Ukur	Target				
1	2	3	4	5	6	7	8	9	10	11	12	13	14	15
003.	<i>Peningkatan Jalan Lingkungan Blok Sriwijaya 3 Kelurahan Kotakaler</i>			<i>Kelurahan Kotakaler</i>							200.000.000,00	-		
004.	<i>Peningkatan Jalan Lingkungan dan TPT Rw. 06 Kelurahan Talun</i>			<i>Kelurahan Talun</i>							200.000.000,00	-		
005.	<i>Peningkatan Jalan Lingkungan Dusun Cimuruy Kelurahan Cipamengpeuk</i>			<i>Kelurahan Cipamengpeuk</i>							200.000.000,00	-		
006.	<i>Peningkatan Jalan Lingkungan Blok Andir Kelurahan Kota Kaler</i>			<i>Kelurahan Kota Kaler</i>							200.000.000,00	-		
007.	<i>Pembangunan / Peningkatan Jalan Lingkungan dan Saluran Drainase RT. 01 RW. 11 (Lingkungan Pangaduan Heubeul) Kel. Situ</i>										-	-		
008.	<i>Pembangunan / Peningkatan Jalan Lingkungan dan Saluran Drainase RW. 18 Lingkungan Margajaya Kel. Situ Kec. Sumedang Utara</i>			<i>RW. 18 Lingkungan Margajaya Kel. Situ Kec. Sumedang Utara</i>							200.000.000,00	-		

DINAS PERUMAHAN, KAWASAN PERMUKIMAN DAN PERTANAHAN

Kode	Urusan/Bidang Urusan Pemerintah Daerah dan Program/Kegiatan	Prioritas Daerah	Sasaran Pembangunan Daerah	Lokasi	Indikator Kinerja						Pagu Indikatif	Prakiraan Maju	Keterangan	
					Hasil Program		Keluaran Kegiatan		Hasil Kegiatan				Jenis Kegiatan	Perangkat Daerah Penanggung
					Tolok Ukur	Target	Tolok Ukur	Target	Tolok Ukur	Target				
1	2	3	4	5	6	7	8	9	10	11	12	13	14	15
009.	Pembangunan/Peningkatan Jalan Lingkungan dan Drainase RW 08 Blok Darangdan anyar Gg Muhajirin Kel Kota Kulon			RW 08 Blok Darangdan anyar Gg Muhajirin Kel Kota Kulon							235.000.000,00	-		
010.	Pembangunan/Peningkatan Jalan Lingkungan dan Saluran Drainase RW 18 Gang Bidan Teti Kelurahan Situ			RW 18 Gang Bidan Teti Kelurahan Situ							185.000.000,00	-		
011.	Pembangunan Peningkatan TPT Perumahan Mekar Sari Kelurahan Kota Kaler			Kelurahan Kota Kaler							188.000.000,00	-		
012.	Peningkatan Jalan Lingkungan RW. 06 Blok Cekdam Kelurahan Situ			Kelurahan Situ							175.000.000,00	-		
013.	Pembangunan/Peningkatan Jalan Lingkungan dan Saluran Drainase Lingkungan Pangheub Belakang Pengadilan Agama Kel. Situ			Kelurahan Situ							180.000.000,00	-		
014.	Pembangunan / Peningkatan Jalan Lingkungan Blok Hegarmanah Kel. Situ			Kelurahan Situ							210.000.000,00	-		

DINAS PERUMAHAN, KAWASAN PERMUKIMAN DAN PERTANAHAN

Kode	Urusan/Bidang Urusan Pemerintah Daerah dan Program/Kegiatan	Prioritas Daerah	Sasaran Pembangunan Daerah	Lokasi	Indikator Kinerja						Pagu Indikatif	Prakiraan Maju	Keterangan	
					Hasil Program		Keluaran Kegiatan		Hasil Kegiatan				Jenis Kegiatan	Perangkat Daerah Penanggung
					Tolok Ukur	Target	Tolok Ukur	Target	Tolok Ukur	Target				
1	2	3	4	5	6	7	8	9	10	11	12	13	14	15
015.	Pembangunan / Peningkatan Jalan Lingkungan dan Saluran Drainase Blok 2, 6, 7, 8, 9 Perum Jatihurip			Perum Jatihurip							200.000.000,00	-		
016.	Pembangunan/Peningkatan TPT Perumahan Mekarsari			Perumahan Mekarsari							200.000.000,00	-		
017.	Pembangunan/Peningkatan Jalan Lingkungan, Saluran Drainase TPT Ling. Legok Bungur Kel. Pasanggrahan			Kel. Pasanggrahan							-	-		
018.	Pembangunan/peningkatan Jalan Lingkungan dan Saluran Drainase Ling. Ketib - Gang Ita Kel. Kotakaler			Kel. Kotakaler							185.000.000,00	-		
019.	Peningkatan Jalan Lingkungan Burujul Kelurahan Kotakulon			Kelurahan Kotakulon							200.000.000,00	-		
020.	Penataan Jalan Lingkungan Ruas Jalan Serma Muhtar Baru Kelurahan Situ Kecamatan Sumedang Utara			Kecamatan Sumedang Utara							175.000.000,00	-		

DINAS PERUMAHAN, KAWASAN PERMUKIMAN DAN PERTANAHAN

Kode	Urusan/Bidang Urusan Pemerintah Daerah dan Program/Kegiatan	Prioritas Daerah	Sasaran Pembangunan Daerah	Lokasi	Indikator Kinerja						Pagu Indikatif	Prakiraan Maju	Keterangan	
					Hasil Program		Keluaran Kegiatan		Hasil Kegiatan				Jenis Kegiatan	Perangkat Daerah Penanggung
					Tolok Ukur	Target	Tolok Ukur	Target	Tolok Ukur	Target				
1	2	3	4	5	6	7	8	9	10	11	12	13	14	15
021.	Penataan Jalan Lingkungan Panyingkiran Gang Lembur Kadu Kecamatan Sumedang Utara										-	-		
022.	Perbaikan Jalan Lingkungan Blok Islamic Centre Kecamatan Sumedang Selatan			Kelurahan Kotakulon							250.000.000,00	-		
023.	Penataan Jalan Lingkungan Pasar Inpres Sumedang Kecamatan Sumedang Utara			Perumahan Mekarsari							250.000.000,00	-		
024.	Penataan Jalan Lingkungan Blok Lembur Kadu Kelurahan Situ Kecamatan Sumedang Utara										-	-		
025.	Peningkatan Jalan lingkungan RW 12 Kel. Pasanggrahan Baru										-	-		
1.01.04.1.01.04.0 1.15.002.	Pembangunan Jalan Lingkungan di Kelurahan			Kab. Sumedang			Terciptanya Pembangunan Jalan lingkungan yang baik	18 Paket	Terwujudnya Pembangunan Jalan lingkungan yang baik	100%	2.040.500.000,00	-		

DINAS PERUMAHAN, KAWASAN PERMUKIMAN DAN PERTANAHAN

Kode	Urusan/Bidang Urusan Pemerintah Daerah dan Program/Kegiatan	Prioritas Daerah	Sasaran Pembangunan Daerah	Lokasi	Indikator Kinerja						Pagu Indikatif	Prakiraan Maju	Keterangan	
					Hasil Program		Keluaran Kegiatan		Hasil Kegiatan				Jenis Kegiatan	Perangkat Daerah Penanggung
					Tolok Ukur	Target	Tolok Ukur	Target	Tolok Ukur	Target				
1	2	3	4	5	6	7	8	9	10	11	12	13	14	15
001.	Pembangunan TPT Dusun Cirangkong Cibunut Kelurahan Cipameungpeuk Kecamatan Sumedang Selatan			Kecamatan Sumedang Selatan							230.000.000,00	-		
002.	Pembangunan Jalan Lingkungan Blok Gudang Kopi RW 01 Kelurahan Kota Kulon Kecamatan Sumedang Selatan			Kelurahan Kota Kulon Kecamatan Sumedang Selatan							195.000.000,00	-		
003.	Penataan Lingkungan Pemukiman Gending Kel. Kotakulon			Kelurahan Kota Kulon Kecamatan Sumedang Selatan							185.750.000,00	-		
004.	Pembangunan Jalan Lingkungan RW. 06 Dusun Cipeuteuy Lama (Blok Mesjid Al-Fatihah) Kel. Situ			RW. 06 Dusun Cipeuteuy Lama (Blok Mesjid Al-Fatihah) Kel. Situ							210.250.000,00	-		

DINAS PERUMAHAN, KAWASAN PERMUKIMAN DAN PERTANAHAN

Kode	Urusan/Bidang Urusan Pemerintah Daerah dan Program/Kegiatan	Prioritas Daerah	Sasaran Pembangunan Daerah	Lokasi	Indikator Kinerja						Pagu Indikatif	Prakiraan Maju	Keterangan	
					Hasil Program		Keluaran Kegiatan		Hasil Kegiatan				Jenis Kegiatan	Perangkat Daerah Penanggung
					Tolok Ukur	Target	Tolok Ukur	Target	Tolok Ukur	Target				
1	2	3	4	5	6	7	8	9	10	11	12	13	14	15
005.	Pembangunan Jalan Lingkungan RW. 05 Blok Assalam Kel. Situ Kec. Sumedang Utara			RW. 05 Blok Assalam Kel. Situ Kec. Sumedang Utara							250.000.000,00	-		
006.	Pembangunan Jalan Lingkungan RW. 09 Kel. Situ Kec. Sumedang Utara			RW. 09 Kel. Situ Kec. Sumedang Utara							195.150.000,00	-		
007.	Pembangunan Jalan Poros Desa Cimuja - Cisalak Kec. Cimalaka			Desa Cimuja - Cisalak Kec. Cimalaka							185.600.000,00	-		
008.	Pembangunan Jalan Lingkungan Darangdan Kebon RW. 15 Kelurahan Kota Kulon			Lingkungan Darangdan Kebon RW. 15 Kelurahan Kota Kulon							200.000.000,00	-		
009.	Pembangunan TPT RT.02 RW.03 Kelurahan Regol Wetan			RT.02 RW.03 Kelurahan Regol Wetan							200.000.000,00	-		

DINAS PERUMAHAN, KAWASAN PERMUKIMAN DAN PERTANAHAN

Kode	Urusan/Bidang Urusan Pemerintah Daerah dan Program/Kegiatan	Prioritas Daerah	Sasaran Pembangunan Daerah	Lokasi	Indikator Kinerja						Pagu Indikatif	Prakiraan Maju	Keterangan	
					Hasil Program		Keluaran Kegiatan		Hasil Kegiatan				Jenis Kegiatan	Perangkat Daerah Penanggung
					Tolok Ukur	Target	Tolok Ukur	Target	Tolok Ukur	Target				
1	2	3	4	5	6	7	8	9	10	11	12	13	14	15
010.	Pembangunan Jalan Lingkungan dan TPT RT.02 RW.05 Kelurahan Cipameungpeuk			RT.02 RW.05 Kelurahan Cipameungpeuk							188.750.000,00	-		
011.	Pembangunan TPT Lanjutan RW.01 Kelurahan Talun										-	-		
012.	Pembangunan Jalan Lingkungan RT.01, 03 RW.15 Kelurahan Situ Kecamatan Sumedang Utara										-	-		
013.	Pembangunan Jalan Lingkungan RW.12 Blok Lembur Situ Kecamatan Sumedang Utara										-	-		
014.	Pembangunan Jalan Lingkungan RT.02 RW.10 Kelurahan Situ Kecamatan Sumedang Utara										-	-		
015.	Pembangunan TPT Jalan Lingkungan RW 07 Kelurahan Pasanggrahan Baru Kecamatan Sumedang Selatan										-	-		
016.	Pembangunan Jalan Lingkungan RW. 03 Kelurahan Situ Kecamatan Sumedang Utara										-	-		

DINAS PERUMAHAN, KAWASAN PERMUKIMAN DAN PERTANAHAN

Kode	Urusan/Bidang Urusan Pemerintah Daerah dan Program/Kegiatan	Prioritas Daerah	Sasaran Pembangunan Daerah	Lokasi	Indikator Kinerja						Pagu Indikatif	Prakiraan Maju	Keterangan	
					Hasil Program		Keluaran Kegiatan		Hasil Kegiatan				Jenis Kegiatan	Perangkat Daerah Penanggung
					Tolok Ukur	Target	Tolok Ukur	Target	Tolok Ukur	Target				
1	2	3	4	5	6	7	8	9	10	11	12	13	14	15
017.	<i>Pembangunan Tabat Beton Jalan Lingkungan Pasanggrahan Baru Kecamatan Sumedang Utara</i>										-	-		
1.01.04.1.01.04.0 1.15.004.	Pembangunan Drainase/TPT di Kelurahan			Kab. Sumedang			Terciptanya Pembangunan Drainase yang baik	21 Paket	Terwujudnya pembangunan drainase yang baik	100%	2.929.300.000,00	2.929.300.000,00		
001.	<i>Pembangunan Saluran Drainase dan Tpt Rw. 09 Kelurahan Kota Kaler Kecamatan Sumedang Utara</i>			<i>Rw. 09 Kelurahan Kota Kaler Kecamatan Sumedang Utara</i>							195.550.000,00	-		
002.	<i>Pembuatan Saluran Drainase Kelurahan Kota Kulon Kecamatan Sumedang Selatan</i>			<i>Kelurahan Kota Kulon Kecamatan Sumedang Selatan</i>							200.000.000,00	-		

DINAS PERUMAHAN, KAWASAN PERMUKIMAN DAN PERTANAHAN

Kode	Urusan/Bidang Urusan Pemerintah Daerah dan Program/Kegiatan	Prioritas Daerah	Sasaran Pembangunan Daerah	Lokasi	Indikator Kinerja						Pagu Indikatif	Prakiraan Maju	Keterangan	
					Hasil Program		Keluaran Kegiatan		Hasil Kegiatan				Jenis Kegiatan	Perangkat Daerah Penanggung
					Tolok Ukur	Target	Tolok Ukur	Target	Tolok Ukur	Target				
1	2	3	4	5	6	7	8	9	10	11	12	13	14	15
003.	Pembangunan Saluran Drainase Rw. 05 Gang Nuri Kelurahan Talun Kecamatan Sumedang Utara			Rw. 05 Gang Nuri Kelurahan Talun Kecamatan Sumedang Utara							185.750.000,00	-		
004.	Peningkatan dan Penataan TPT dan Saluran Drainase Blok BLK										245.000.000,00	-		
005.	Pembangunan Jalan Lingkungan, Saluran Drainase dan TPT Kebon Seureuh RW. XI Kelurahan Cipameungpeuk			RW. XI Kelurahan Cipameungpeuk							250.000.000,00	-		
006.	Pembangunan Drainase dan TPT Dusun Cibunut Kelurahan Cipameungpeuk			Kelurahan Cipameungpeuk							200.000.000,00	-		
007.	Pembangunan Jalan Lingkungan, Saluran Drainase dan TPT Lingkungan Nalegong Kelurahan Kota Kulon			Kelurahan Kota Kulon							200.000.000,00	-		
008.	Pembangunan Jalan Lingkungan Saluran Drainase dan TPT Kel. Regol Wetan			Kel. Regol Wetan							215.000.000,00	-		

DINAS PERUMAHAN, KAWASAN PERMUKIMAN DAN PERTANAHAN

Kode	Urusan/Bidang Urusan Pemerintah Daerah dan Program/Kegiatan	Prioritas Daerah	Sasaran Pembangunan Daerah	Lokasi	Indikator Kinerja						Pagu Indikatif	Prakiraan Maju	Keterangan	
					Hasil Program		Keluaran Kegiatan		Hasil Kegiatan				Jenis Kegiatan	Perangkat Daerah Penanggung
					Tolok Ukur	Target	Tolok Ukur	Target	Tolok Ukur	Target				
1	2	3	4	5	6	7	8	9	10	11	12	13	14	15
009.	<i>Pembangunan Jalan Lingkungan dan Drainase Blok Darangdan Kelurahan Kota Kulon</i>			<i>Kelurahan Kota Kulon</i>							200.000.000,00	-		
010.	<i>Pembangunan dan Peningkatan Saluran Drainase Jalan Ketib Kelurahan Kota Kaler</i>										-	-		
011.	<i>Pembangunan /Peningkatan Saluran Drainase Blok As-Salam Kelurahan Situ</i>			<i>Blok As-Salam Kelurahan Situ</i>							245.000.000,00	-		
012.	<i>Pembangunan Saluran Drainase Lingkungan Talun</i>										225.000.000,00	-		
013.	<i>Pembangunan Saluran Drainase dan Normalisasi Saluran Kelurahan Regol</i>										168.000.000,00	-		
014.	<i>Pembangunan Jalan Lingkungan Saluran Drainase Perum Parigi Asri</i>										200.000.000,00	-		
015.	<i>Pembangunan TPT dan Drainase Lingkungan Seulareuma Blok Makam Kel. Pasnaggrahan Baru</i>										200.000.000,00	-		
016.	<i>Pembangunan TPT Ruas Jalan RW 08 & 11 Kel. Kotakaler</i>										-	-		

DINAS PERUMAHAN, KAWASAN PERMUKIMAN DAN PERTANAHAN

Kode	Urusan/Bidang Urusan Pemerintah Daerah dan Program/Kegiatan	Prioritas Daerah	Sasaran Pembangunan Daerah	Lokasi	Indikator Kinerja						Pagu Indikatif	Prakiraan Maju	Keterangan	
					Hasil Program		Keluaran Kegiatan		Hasil Kegiatan				Jenis Kegiatan	Perangkat Daerah Penanggung
					Tolok Ukur	Target	Tolok Ukur	Target	Tolok Ukur	Target				
1	2	3	4	5	6	7	8	9	10	11	12	13	14	15
017.	<i>Pembangunan Drainase Ruas Jalan Lingkungan RW 03, 04 dan 05</i>										-	-		
018.	<i>Pembangunan TPT TPU Cijambe</i>										-	-		
019.	<i>Pembangunan Drainase dikelurahan Regolwetan</i>										-	-		
020.	<i>Pembangunan Saluran Drainase RW 12 Kel Pasanggrahan Baru</i>										-	-		
1.01.04.1.01.04.0 1.15.005.	Peningkatan Drainase/TPT di Kelurahan			Kab. Sumedang			Terciptanya peningkatan drainase yang baik	2 Paket	Terwujudnya peningkatan Drainase yang baik	100%	200.000.000,00	300.000.000,00		
001.	<i>Peningkatan jalan TPT dan Drainase jalan lingkungan Kel. Kotakaler</i>			Kel. Kotakaler							200.000.000,00	-		
002.	<i>Penembokan TPT Drainase RT 02 RW 07 kel. Situ</i>			kel. Situ							-	-		
1.01.04.1.01.04.0 1.15.006.	Normalisasi Drainase/TPT di Kelurahan			Kec. Sumedang Utara			Terciptanya normalisasi Drainase yang baik	2 Paket	Terpenuhiya normalisasi drainase yang baik	100%	200.000.000,00	300.000.000,00		

DINAS PERUMAHAN, KAWASAN PERMUKIMAN DAN PERTANAHAN

Kode	Urusan/Bidang Urusan Pemerintah Daerah dan Program/Kegiatan	Prioritas Daerah	Sasaran Pembangunan Daerah	Lokasi	Indikator Kinerja						Pagu Indikatif	Prakiraan Maju	Keterangan	
					Hasil Program		Keluaran Kegiatan		Hasil Kegiatan				Jenis Kegiatan	Perangkat Daerah Penanggung
					Tolok Ukur	Target	Tolok Ukur	Target	Tolok Ukur	Target				
1	2	3	4	5	6	7	8	9	10	11	12	13	14	15
001.	<i>Normalisasi Saluran Drainase RW 7 Kel. Talun Kec. Sumedang Selatan</i>			<i>RW 7 Kel. Talun Kec. Sumedang Selatan</i>							100.000.000,00	-		
002.	<i>Normalisasi Saluran air di Kelurahan Situ Kec. sumedang Utara</i>			<i>Kelurahan Situ Kec. sumedang Utara</i>							100.000.000,00	-		
1.01.04.1.01.04.0 1.15.007.	Penyusunan Database Perumahan dan Permukiman			Kab. Sumedang			Terinventarisasinya Database Perumahan dan Permukiman	1 Dokumen	Tersedianya dokumen Perumahan dan Permukiman	100%	500.000.000,00	-		
1.01.04.1.01.04.0 1.15.008.	Perbaikan dan Peningkatan Prasarana dan Sarana Utilitas (PSU) Perumahan			Kab. Sumedang			Terciptanya PSU Perumahan yang baik	Januari s/d September	Terpenuhiya PSU Perumahan yang baik	100%	500.000.000,00	500.000.000,00		
001.	<i>Perbaikan dan peningkatan Prasarana dan sarana Utilitas (PSU) Perumahan</i>										500.000.000,00	-		

DINAS PERUMAHAN, KAWASAN PERMUKIMAN DAN PERTANAHAN

Kode	Urusan/Bidang Urusan Pemerintah Daerah dan Program/Kegiatan	Prioritas Daerah	Sasaran Pembangunan Daerah	Lokasi	Indikator Kinerja						Pagu Indikatif	Prakiraan Maju	Keterangan	
					Hasil Program		Keluaran Kegiatan		Hasil Kegiatan				Jenis Kegiatan	Perangkat Daerah Penanggung
					Tolok Ukur	Target	Tolok Ukur	Target	Tolok Ukur	Target				
1	2	3	4	5	6	7	8	9	10	11	12	13	14	15
1.01.04.1.01.04.01.15.009.	Rehabilitasi Rumah Tidak Layak Huni (RUTILAHU)			Kab. Sumedang			Terpenuhiya kebutuhan Rumah layak Huni	Januari s/d November	Terwujudnya Rumah Layak Huni di Lingkungan Masyarakat	100%	33.546.300.000,00	-		
001.	<i>Penunjang Program RUTILAHU</i>			<i>Dinas Perkimtan</i>							150.000.000,00	-		
002.	<i>Rehabilitasi Rumah Tidak Layak Huni (RTLH) di Kecamatan Sumedang Utara (PIK)</i>			<i>Kecamatan Sumedang Utara</i>							637.000.000,00	-		
003.	<i>Rehabilitasi Rumah Tidak Layak Huni (RTLH) di Kecamatan Conggeang (PIK)</i>			<i>Kecamatan Conggeang</i>							210.000.000,00	-		
004.	<i>Rehabilitasi Rumah Tidak Layak Huni (RTLH) di Kecamatan Sukasari (PIK)</i>			<i>Kecamatan Sukasari</i>							598.000.000,00	-		
005.	<i>Rehabilitasi Rumah Tidak Layak Huni (RTLH) di Kecamatan Tanjungmedar (PIK)</i>			<i>Kecamatan Tanjungmedar</i>							554.000.000,00	-		

DINAS PERUMAHAN, KAWASAN PERMUKIMAN DAN PERTANAHAN

Kode	Urusan/Bidang Urusan Pemerintah Daerah dan Program/Kegiatan	Prioritas Daerah	Sasaran Pembangunan Daerah	Lokasi	Indikator Kinerja						Pagu Indikatif	Prakiraan Maju	Keterangan	
					Hasil Program		Keluaran Kegiatan		Hasil Kegiatan				Jenis Kegiatan	Perangkat Daerah Penanggung
					Tolok Ukur	Target	Tolok Ukur	Target	Tolok Ukur	Target				
1	2	3	4	5	6	7	8	9	10	11	12	13	14	15
006.	Rehabilitasi Rumah Tidak Layak Huni (RTLH) di Kecamatan Rancakalong (PIK)			Kecamatan Rancakalong							552.000.000,00	-		
007.	Rehabilitasi Rumah Tidak Layak Huni (RTLH) di Kecamatan Pamulihan (PIK)			Kecamatan Pamulihan							330.000.000,00	-		
008.	Rehabilitasi Rumah Tidak Layak Huni (RTLH) di Kecamatan Ujungjaya (PIK)			Kecamatan Ujungjaya							329.000.000,00	-		
009.	Rehabilitasi Rumah Tidak Layak Huni (RTLH) di Kecamatan Wado (PIK)			Kecamatan Wado							364.800.000,00	-		
010.	Rehabilitasi Rumah Tidak Layak Huni (RTLH) di Kecamatan Cimanggung (PIK)			Kecamatan Cimanggung							649.000.000,00	-		
011.	Rehabilitasi Rumah Tidak Layak Huni (RTLH) di Kecamatan Buahdua										-	-		
012.	Rehabilitasi Rumah Tidak Layak Huni (RTLH) di Kecamatan Cimalaka										-	-		
013.	Rehabilitasi Rumah Tidak Layak Huni (RTLH) di Kecamatan Conggeang										-	-		

DINAS PERUMAHAN, KAWASAN PERMUKIMAN DAN PERTANAHAN

Kode	Urusan/Bidang Urusan Pemerintah Daerah dan Program/Kegiatan	Prioritas Daerah	Sasaran Pembangunan Daerah	Lokasi	Indikator Kinerja						Pagu Indikatif	Prakiraan Maju	Keterangan	
					Hasil Program		Keluaran Kegiatan		Hasil Kegiatan				Jenis Kegiatan	Perangkat Daerah Penanggung
					Tolok Ukur	Target	Tolok Ukur	Target	Tolok Ukur	Target				
1	2	3	4	5	6	7	8	9	10	11	12	13	14	15
014.	Rehabilitasi Rumah Tidak Layak Huni (RTLH) di Kecamatan Ganeas										-	-		
015.	Rehabilitasi Rumah Tidak Layak Huni (RTLH) di Kecamatan Jatininggal										-	-		
016.	Rehabilitasi Rumah Tidak Layak Huni (RTLH) di Kecamatan Cimanggung										-	-		
017.	Rehabilitasi Rumah Tidak Layak Huni (RTLH) di Kecamatan Pamulihan										-	-		
018.	Rehabilitasi Rumah Tidak Layak Huni (RTLH) di Kecamatan Wado										-	-		
019.	Rehabilitasi Rumah Tidak Layak Huni (RTLH) di Kecamatan Darmaraja			Kecamatan Darmaraja							5.180.000.000,00	-		
020.	Rehabilitasi Rumah Tidak Layak Huni (RTLH) di Kecamatan Sukasari			Kecamatan Sukasari							4.200.000.000,00	-		
021.	Rehabilitasi Rumah Tidak Layak Huni (RTLH) di Kecamatan Jatigede			Kecamatan Jatigede							490.000.000,00	-		
022.	Rehabilitasi Rumah Tidak Layak Huni (RTLH) di Kecamatan Cisitu			Kecamatan Cisitu							4.217.500.000,00	-		

DINAS PERUMAHAN, KAWASAN PERMUKIMAN DAN PERTANAHAN

Kode	Urusan/Bidang Urusan Pemerintah Daerah dan Program/Kegiatan	Prioritas Daerah	Sasaran Pembangunan Daerah	Lokasi	Indikator Kinerja						Pagu Indikatif	Prakiraan Maju	Keterangan	
					Hasil Program		Keluaran Kegiatan		Hasil Kegiatan				Jenis Kegiatan	Perangkat Daerah Penanggung
					Tolok Ukur	Target	Tolok Ukur	Target	Tolok Ukur	Target				
1	2	3	4	5	6	7	8	9	10	11	12	13	14	15
023.	Rehabilitasi Rumah Tidak Layak Huni (RTLH) di Kecamatan Tanjungsari			Kecamatan Tanjungsari							1.137.500.000,00	-		
024.	Rehabilitasi Rumah Tidak Layak Huni (RTLH) di Kecamatan Paseh			Kecamatan Paseh							1.330.000.000,00	-		
025.	Rehabilitasi Rumah Tidak Layak Huni (RTLH) di Kecamatan Tomo			Kecamatan Tomo							1.627.500.000,00	-		
026.	Rehabilitasi Rumah Tidak Layak Huni (RTLH) di Kecamatan Conggeang			Kecamatan Conggeang							1.330.000.000,00	-		
027.	Rehabilitasi Rumah Tidak Layak Huni (RTLH) di Kecamatan Sumedang Selatan			Kecamatan Sumedang Selatan							3.465.000.000,00	-		
028.	Rehabilitasi Rumah Tidak Layak Huni (RTLH) di Kecamatan Sumedang Utara			Kecamatan Sumedang Utara							1.277.500.000,00	-		
029.	Rehabilitasi Rumah Tidak Layak Huni (RTLH) di Kecamatan Cimanggung			Kecamatan Cimanggung							1.837.500.000,00	-		

DINAS PERUMAHAN, KAWASAN PERMUKIMAN DAN PERTANAHAN

Kode	Urusan/Bidang Urusan Pemerintah Daerah dan Program/Kegiatan	Prioritas Daerah	Sasaran Pembangunan Daerah	Lokasi	Indikator Kinerja						Pagu Indikatif	Prakiraan Maju	Keterangan	
					Hasil Program		Keluaran Kegiatan		Hasil Kegiatan				Jenis Kegiatan	Perangkat Daerah Penanggung
					Tolok Ukur	Target	Tolok Ukur	Target	Tolok Ukur	Target				
1	2	3	4	5	6	7	8	9	10	11	12	13	14	15
030.	Rehabilitasi Rumah Tidak Layak Huni (RTLH) di Kecamatan Jatinangor			Kecamatan Jatinangor							875.000.000,00	-		
031.	Rehabilitasi Rumah Tidak Layak Huni (RTLH) di Kecamatan Pamulihan			Kecamatan Pamulihan							2.205.000.000,00	-		
1.01.04.1.01.04.0 1.15.010.	Penanganan Kawasan Kumuh Perumahan dan Permukiman			Kab. Sumedang			Terciptanya penanganan kawasan kumuh perumahan dan permukiman	Januari s/d November	Terpenuhiya Penanganan Kawasan kumuh Perumahan dan Permukiman	100%	150.000.000,00	-		
1.01.04.1.01.04.0 1.15.011.	Perbaikan dan Peningkatan Prasarana dan Sarana Utilitas (PSU) Permukiman di Wilayah Relokasi			Kab. Sumedang			Terciptanya perbaikan dan peningkatan PSU di wilayah Relokasi	1 Paket	Terpenuhiya perbaikan dan peningkatan PSU di wilayah Relokasi	100%	400.000.000,00	-		

DINAS PERUMAHAN, KAWASAN PERMUKIMAN DAN PERTANAHAN

Kode	Urusan/Bidang Urusan Pemerintah Daerah dan Program/Kegiatan	Prioritas Daerah	Sasaran Pembangunan Daerah	Lokasi	Indikator Kinerja						Pagu Indikatif	Prakiraan Maju	Keterangan	
					Hasil Program		Keluaran Kegiatan		Hasil Kegiatan				Jenis Kegiatan	Perangkat Daerah Penanggung
					Tolok Ukur	Target	Tolok Ukur	Target	Tolok Ukur	Target				
1	2	3	4	5	6	7	8	9	10	11	12	13	14	15
1.01.04.1.01.04.0 1.15.019.	Rehabilitasi Rumah Tidak Layak Huni (DAK Fisik Reguler)			Kab. Sumedang			Terpenuhi ya kebutuhan Rumah layak Huni	360 unit	Terwujudny a Rumah Layak Huni di Lingkunga n Masyaraka t	100%	6.660.000.000,00	-		
001.	Rehabilitasi Rumah Tidak Layak Huni (RTLH) Kecamatan Sumedang Selatan			Kec. Sumedang Selatan							1.850.000.000,00	-		
002.	Rehabilitasi Rumah Tidak Layak Huni (RTLH) Kecamatan Tanjungkerta			Kecamatan Tanjungkerta							740.000.000,00	-		
003.	Rehabilitasi Rumah Tidak Layak Huni (RTLH) Kecamatan Situraja			Kec. Situraja							1.850.000.000,00	-		
004.	Rehabilitasi Rumah Tidak Layak Huni (RTLH) Kecamatan Tanjungsari			Kecamatan Tanjungsari							740.000.000,00	-		
005.	Rehabilitasi Rumah Tidak Layak Huni (RTLH) Kecamatan Pamulihan			Kec. Pamulihan							370.000.000,00	-		
006.	Rehabilitasi Rumah Tidak Layak Huni (RTLH) Kecamatan Cisarua			Kecamatan Cisarua							370.000.000,00	-		

DINAS PERUMAHAN, KAWASAN PERMUKIMAN DAN PERTANAHAN

Kode	Urusan/Bidang Urusan Pemerintah Daerah dan Program/Kegiatan	Prioritas Daerah	Sasaran Pembangun an Daerah	Lokasi	Indikator Kinerja						Pagu Indikatif	Prakiraan Maju	Keterangan	
					Hasil Program		Keluaran Kegiatan		Hasil Kegiatan				Jenis Kejiata n	Perangkat Daerah Penanggung
					Tolok Ukur	Target	Tolok Ukur	Target	Tolok Ukur	Target				
1	2	3	4	5	6	7	8	9	10	11	12	13	14	15
007.	Rehabilitasi Rumah Tidak Layak Huni (RTLH) Kecamatan Rancakalong			Kecamat an Rancakal ong							370.000.000,00	-		
008.	Rehabilitasi Rumah Tidak Layak Huni (RTLH) Kecamatan Sumedang Utara			Kecamat an Sumedan g Utara							370.000.000,00	-		
1.01.04.1.01.04.0 1.16.	Program Penyediaan Sarana dan Pengelolaan Limbah Domestik	Peningkatan Pemanfaatan Ruang dan Pengendalia n Pemanfaatan Ruang Yang Berkelanjuta n	Terwujudn ya perekono mian daerah yang tangguh dan berkelanju tan yang berbasis pada agribisnis, pariwisata dan industrl		; Persentase sanitasi yang terbangun	; 70 %					10.960.000.000,00	12.111.000.000,00		DINAS PERUMAHAN, KAWASAN PERMUKIMAN DAN PERTANAHAN
1.01.04.1.01.04.0 1.16.001.	Penyediaan Sanitasi Berbasis Masyarakat (Penunjang Program SANIMAS)			Dinas Perkimta n			Terfasilitas inya dukungan program Sanimas	Januari- Novemb er	Terlaksana nya Sanimas dengan baik	100%	200.000.000,00	220.000.000,00		
001.	Penunjang Program SANIMAS			Dinas Perkimta n							200.000.000,00	-		

DINAS PERUMAHAN, KAWASAN PERMUKIMAN DAN PERTANAHAN

Kode	Urusan/Bidang Urusan Pemerintah Daerah dan Program/Kegiatan	Prioritas Daerah	Sasaran Pembangunan Daerah	Lokasi	Indikator Kinerja						Pagu Indikatif	Prakiraan Maju	Keterangan	
					Hasil Program		Keluaran Kegiatan		Hasil Kegiatan				Jenis Kegiatan	Perangkat Daerah Penanggung
					Tolok Ukur	Target	Tolok Ukur	Target	Tolok Ukur	Target				
1	2	3	4	5	6	7	8	9	10	11	12	13	14	15
1.01.04.1.01.04.0 1.16.003.	Normalisasi Saluran Air Limbah			Kab. Sumedang			Terpenuhi nya Sarana dan Prasarana saluran air limbah yang baik	4 Lokasi	Terwujudny a saluran air limbah yang baik dan benar	100%	400.000.000,00	440.000.000,00		
001.	<i>Normalisasi Saluran air limbah di kelurahan kotakulon</i>			<i>Kel. Kotakulon</i>							200.000.000,00	-		
002.	<i>Normalisasi Saluran air limbah di kelurahan Regol wetan</i>			<i>kelurahan Regol wetan</i>							200.000.000,00	-		
1.01.04.1.01.04.0 1.16.004.	Pembangunan Sarana Sanitasi Dasar (IPAL dan MCK)			Kelurahan Situ			Terfasilitas inya Sarana Sanitasi Dasar	Januari - Oktober	Terlaksana nya sanitasi dasar dengan baik	100%	400.000.000,00	495.000.000,00		
001.	<i>Pembangunan MCK di Kelurahan Situ Kecamatan Sumedang Utara</i>			<i>Kel. Situ</i>							400.000.000,00	-		
1.01.04.1.01.04.0 1.16.005.	Pembangunan Sistem Pengelolaan Air Limbah Domestik Setempat (SPAL-S) di Daerah perkotaan dan/atau perdesaan (DAK Fisik Penugasan)			Kab. Sumedang			Terfasilitas inya Sarana dan prasarana Sanitasi Dasar	Januari - Novemb er	Terlaksana nya sanitasi dasar dengan baik	100%	9.960.000.000,00	10.956.000.000,00		

DINAS PERUMAHAN, KAWASAN PERMUKIMAN DAN PERTANAHAN

Kode	Urusan/Bidang Urusan Pemerintah Daerah dan Program/Kegiatan	Prioritas Daerah	Sasaran Pembangunan Daerah	Lokasi	Indikator Kinerja						Pagu Indikatif	Prakiraan Maju	Keterangan	
					Hasil Program		Keluaran Kegiatan		Hasil Kegiatan				Jenis Kegiatan	Perangkat Daerah Penanggung
					Tolok Ukur	Target	Tolok Ukur	Target	Tolok Ukur	Target				
1	2	3	4	5	6	7	8	9	10	11	12	13	14	15
001.	Pembangunan IPAL KOMUNAL + MCK Desa Nagrawangi Kecamatan Rancakalong			Desa Nagrawangi Kecamatan Rancakalong							495.000.000,00	-		
002.	Pembangunan IPAL KOMUNAL + MCK Pesantren MAnsyaul Hikam			KAb. Sumedang							495.000.000,00	-		
003.	Pembangunan IPAL KOMUNAL + MCK Pesantren Al-Falahiah			Kab. Sumedang							495.000.000,00	-		
004.	Pembangunan IPAL KOMUNAL + MCK Pesantren Assrofudin			Kab. Sumedang							495.000.000,00	-		
005.	Pembangunan IPAL KOMUNAL + MCK Pesantren Miftahul Huda			Kab. Sumedang							495.000.000,00	-		
006.	Pembangunan IPAL KOMUNAL + MCK Desa Margalaksana Kecamatan Sumedang Selatan			Desa Margalaksana Kecamatan Sumedang Selatan							495.000.000,00	-		
007.	Pembangunan IPAL KOMUNAL + MCK Desa Buahdua Kecamatan Tanjungkerta			Desa Buahdua							495.000.000,00	-		

DINAS PERUMAHAN, KAWASAN PERMUKIMAN DAN PERTANAHAN

Kode	Urusan/Bidang Urusan Pemerintah Daerah dan Program/Kegiatan	Prioritas Daerah	Sasaran Pembangunan Daerah	Lokasi	Indikator Kinerja						Pagu Indikatif	Prakiraan Maju	Keterangan	
					Hasil Program		Keluaran Kegiatan		Hasil Kegiatan				Jenis Kegiatan	Perangkat Daerah Penanggung
					Tolok Ukur	Target	Tolok Ukur	Target	Tolok Ukur	Target				
1	2	3	4	5	6	7	8	9	10	11	12	13	14	15
008.	Pembangunan IPAL KOMUNAL + MCK Desa Sakurjaya			Desa Sakurjaya							495.000.000,00	-		
009.	Pembangunan IPAL KOMUNAL + MCK Desa Cimanintin Kecamatan Jatinunggal			Desa Cimanintin Kecamatan Jatinunggal							500.000.000,00	-		
010.	Pembangunan IPAL KOMUNAL + MCK Kel Kotakaler Kecamatan Sumedang Utara			Kel Kotakaler Kecamatan Sumedang Utara							500.000.000,00	-		
011.	Pembangunan IPAL KOMUNAL + MCK Desa Cikeusi Kecamatan Damaraja			Desa Cikeusi Kecamatan Damaraja							500.000.000,00	-		
012.	Pembangunan IPAL KOMUNAL + MCK Desa Kadu Kecamatan Jatigede			Desa Kadu Kecamatan Jatigede							500.000.000,00	-		

DINAS PERUMAHAN, KAWASAN PERMUKIMAN DAN PERTANAHAN

Kode	Urusan/Bidang Urusan Pemerintah Daerah dan Program/Kegiatan	Prioritas Daerah	Sasaran Pembangunan Daerah	Lokasi	Indikator Kinerja						Pagu Indikatif	Prakiraan Maju	Keterangan	
					Hasil Program		Keluaran Kegiatan		Hasil Kegiatan				Jenis Kegiatan	Perangkat Daerah Penanggung
					Tolok Ukur	Target	Tolok Ukur	Target	Tolok Ukur	Target				
1	2	3	4	5	6	7	8	9	10	11	12	13	14	15
013.	Pembangunan IPAL KOMUNAL + MCK Desa Banyuresmi Kecamatan Sukasari			Desa Banyuresmi Kecamatan Sukasari							500.000.000,00	-		
014.	Pembangunan IPAL KOMUNAL + MCK Desa Sukaratu Kecamatan Darmaraja			Desa Sukaratu Kecamatan Darmaraja							500.000.000,00	-		
015.	Pembangunan IPAL Kawasan Permukiman Desa Cihanjung Kecamatan Cimanggung			Desa Cihanjung Kecamatan Cimanggung							500.000.000,00	-		
016.	Pembangunan IPAL Kawasan Permukiman Desa Sawahdadap Kecamatan Cimanggung			Desa Sawahdadap Kecamatan Cimanggung							500.000.000,00	-		
017.	Pembangunan IPAL Kawasan Permukiman Desa Tegalmanggung Kecamatan Cimanggung			Desa Tegalmanggung Kecamatan Cimanggung							500.000.000,00	-		

DINAS PERUMAHAN, KAWASAN PERMUKIMAN DAN PERTANAHAN

Kode	Urusan/Bidang Urusan Pemerintah Daerah dan Program/Kegiatan	Prioritas Daerah	Sasaran Pembangunan Daerah	Lokasi	Indikator Kinerja						Pagu Indikatif	Prakiraan Maju	Keterangan	
					Hasil Program		Keluaran Kegiatan		Hasil Kegiatan				Jenis Kegiatan	Perangkat Daerah Penanggung
					Tolok Ukur	Target	Tolok Ukur	Target	Tolok Ukur	Target				
1	2	3	4	5	6	7	8	9	10	11	12	13	14	15
018.	Pembangunan IPAL Kawasan Permukiman Desa Sindanggalih Kecamatan Cimanggung			Desa Sindanggalih Kecamatan Cimanggung							500.000.000,00	-		
019.	Pembangunan IPAL Kawasan Permukiman Dusun Cilayung Kecamatan Jatinangor			Dusun Cilayung Kecamatan Jatinangor							500.000.000,00	-		
020.	Pembangunan IPAL Kawasan Permukiman Desa Banyuresmi Kecamatan Sukasari			Desa Banyuresmi Kecamatan Sukasari							500.000.000,00	-		
1.02.04.	PERTANAHAN										78.850.000.000,00	1.150.000.000,00		DINAS PERUMAHAN, KAWASAN PERMUKIMAN DAN PERTANAHAN

DINAS PERUMAHAN, KAWASAN PERMUKIMAN DAN PERTANAHAN

Kode	Urusan/Bidang Urusan Pemerintah Daerah dan Program/Kegiatan	Prioritas Daerah	Sasaran Pembangunan Daerah	Lokasi	Indikator Kinerja						Pagu Indikatif	Prakiraan Maju	Keterangan	
					Hasil Program		Keluaran Kegiatan		Hasil Kegiatan				Jenis Kegiatan	Perangkat Daerah Penanggung
					Tolok Ukur	Target	Tolok Ukur	Target	Tolok Ukur	Target				
1	2	3	4	5	6	7	8	9	10	11	12	13	14	15
1.02.04.1.01.04.0 1.15.	Program Pengadaan, Penataan dan Pengendalian Administrasi Pertanahan	Peningkatan Tata Kelola Pemerintahan	Terwujudnya tata kelola pemerintahan yang baik		; Persentase (Jumlah bidang) Pengadaan Tanah untuk Kepentingan Umum yang difasilitasi; Persentase Sengketa Pertanahan yang difasilitasi	; 100 %; 100 %					78.850.000.000,00	1.150.000.000,00		DINAS PERUMAHAN, KAWASAN PERMUKIMAN DAN PERTANAHAN
1.02.04.1.01.04.0 1.15.001.	Pensertifikatan Tanah Pemerintah			Kab. Sumedang			Terlaksananya Pensertifikatan Tanah Pemerintah	Januari s/d November	Terpenuhiya Pensertifikatan Tanah Pemerintah	72 Buah	500.000.000,00	-		
1.02.04.1.01.04.0 1.15.002.	Penyelesaian Sengketa Tanah			Kab. Sumedang			Terlaksananya penyelesaian sengketa Tanah di Kabupaten Sumedang	Januari s/d November	Terpetakannya/adnya dokumen Penyelesaian Sengketa Tanah yang baik dan benar	100%	650.000.000,00	700.000.000,00		
001.	<i>Penyelesaian Sengketa Tanah</i>			<i>Kab. Sumedang</i>							150.000.000,00	-		
002.	<i>Inventarisasi dan Verifikasi Tanah Pemkab/Eks HGU</i>			<i>Kab. Sumedang</i>							500.000.000,00	-		

DINAS PERUMAHAN, KAWASAN PERMUKIMAN DAN PERTANAHAN

Kode	Urusan/Bidang Urusan Pemerintah Daerah dan Program/Kegiatan	Prioritas Daerah	Sasaran Pembangunan Daerah	Lokasi	Indikator Kinerja						Pagu Indikatif	Prakiraan Maju	Keterangan	
					Hasil Program		Keluaran Kegiatan		Hasil Kegiatan				Jenis Kegiatan	Perangkat Daerah Penanggung
					Tolok Ukur	Target	Tolok Ukur	Target	Tolok Ukur	Target				
1	2	3	4	5	6	7	8	9	10	11	12	13	14	15
1.02.04.1.01.04.0 1.15.003.	Penetapan Harga Dasar Tanah			Kab. sumedang			Terciptanya Standar Harga tanah	1 Kajian akademis	Tersedianya standar harga di kabupaten sumedang	100%	250.000.000,00	250.000.000,00		
1.02.04.1.01.04.0 1.15.004.	Penyusunan Data Base Pertanahan			Kab. Sumedang			Terinventarisasinya Database Pertanahan	Januari s/d November	Terwujudnya Database Pertanahan yang akurat dan efisien	100%	150.000.000,00	200.000.000,00		
001.	<i>Peningkatan Aplikasi Database Pertanahan dan Web DPKPP</i>			<i>Dinas Perkimtan</i>							150.000.000,00	-		
002.	<i>Pembuatan Kajian Akademik Dana Kerohiman dalam rangka penggantian tegakan diatas tanah yang dibebaskan untuk kepentingan umum</i>			<i>Dinas Perkimtan</i>							-	-		
1.02.04.1.01.04.0 1.15.005.	Pengadaan Tanah bagi Pembangunan untuk Kepentingan Umum			Kab. Sumedang			Terbebaskannya Lahan untuk Kepentingan Umum	Januari s/d November	Terwujudnya Lahan untuk kepentingan umum yang sudah terbebaskan	100%	77.300.000.000,00	-		

DINAS PERUMAHAN, KAWASAN PERMUKIMAN DAN PERTANAHAN

Kode	Urusan/Bidang Urusan Pemerintah Daerah dan Program/Kegiatan	Prioritas Daerah	Sasaran Pembangunan Daerah	Lokasi	Indikator Kinerja						Pagu Indikatif	Prakiraan Maju	Keterangan	
					Hasil Program		Keluaran Kegiatan		Hasil Kegiatan				Jenis Kegiatan	Perangkat Daerah Penanggung
					Tolok Ukur	Target	Tolok Ukur	Target	Tolok Ukur	Target				
1	2	3	4	5	6	7	8	9	10	11	12	13	14	15
001.	<i>Pembebasan Tanah untuk Kawasan Pusat Pemerintahan Kabupaten Sumedang</i>			<i>Kab. Sumedang</i>							50.000.000.000,00	-		
002.	<i>Pembebasan Tanah untuk Jalan Sport Centre</i>			<i>Kab. Sumedang</i>							20.000.000.000,00	-		
003.	<i>Pembebasan Sisa Tanah untuk Kantor DPLHK</i>			<i>Kab. Sumedang</i>							5.000.000.000,00	-		
004.	<i>Pembebasan Sisa Tanah untuk Puskesmas Padasuka</i>			<i>Kab. Sumedang</i>							150.000.000,00	-		
005.	<i>Pembebasan Tanah untuk Sumber Mata Air Ke TPA</i>			<i>Kab. Sumedang</i>							200.000.000,00	-		
006.	<i>Pembebasan Lahan Jalan Akses Cimanintin</i>			<i>Cimanintin</i>							150.000.000,00	-		
007.	<i>Pembebasan Tanah untuk Kantor UPTD PUPR Kec. Tomo</i>			<i>Kec. Tomo</i>							600.000.000,00	-		
008.	<i>Pembebasan Tanah Jalur Akses dan Jalan Alternatif ke TPA Cijeruk</i>			<i>TPA Cijeruk</i>							400.000.000,00	-		
009.	<i>Pembebasan Tanah untuk Puskesmas Sumedang Selatan</i>										-	-		

DINAS PERUMAHAN, KAWASAN PERMUKIMAN DAN PERTANAHAN

Kode	Urusan/Bidang Urusan Pemerintah Daerah dan Program/Kegiatan	Prioritas Daerah	Sasaran Pembangunan Daerah	Lokasi	Indikator Kinerja						Pagu Indikatif	Prakiraan Maju	Keterangan	
					Hasil Program		Keluaran Kegiatan		Hasil Kegiatan				Jenis Kegiatan	Perangkat Daerah Penanggung
					Tolok Ukur	Target	Tolok Ukur	Target	Tolok Ukur	Target				
1	2	3	4	5	6	7	8	9	10	11	12	13	14	15
010.	Pengadaan Tanah SMP 2 Tanjungmedar										-	-		
011.	Pengadaan Tanah UPT Wilayah Tomo			Wilayah Tomo							200.000.000,00	-		
012.	Pengadaan Tanah UPT Wilayah Conggeang			Wilayah Conggeang							200.000.000,00	-		
013.	Pengadaan Tanah UPT Wilayah Situraja			Wilayah Situraja							200.000.000,00	-		
014.	Pengadaan Tanah UPT Wilayah Cimalaka			Wilayah Cimalaka							200.000.000,00	-		
015.	Pengadaan Tanah UPT Wilayah Tanjungkerta										-	-		
016.	Pengadaan Tanah untuk UPT Peralatan dan UPT Laboratorium										-	-		
017.	Pengadaan Tanah untuk UPT PUPR wilayah Tanjungkerta										-	-		
018.	Pengadaan Tanah untuk IPLT di Cijeruk										-	-		
001.	Penataan Alun-alun Kec. Cisitu			Kec. Cisitu							1.500.000.000,00	-		

DINAS PERUMAHAN, KAWASAN PERMUKIMAN DAN PERTANAHAN

Kode	Urusan/Bidang Urusan Pemerintah Daerah dan Program/Kegiatan	Prioritas Daerah	Sasaran Pembangunan Daerah	Lokasi	Indikator Kinerja						Pagu Indikatif	Prakiraan Maju	Keterangan	
					Hasil Program		Keluaran Kegiatan		Hasil Kegiatan				Jenis Kegiatan	Perangkat Daerah Penanggung
					Tolok Ukur	Target	Tolok Ukur	Target	Tolok Ukur	Target				
1	2	3	4	5	6	7	8	9	10	11	12	13	14	15
002.	Penataan Alun-alun Kec. Tanjungmedar			Kec. Tanjungmedar							1.500.000.000,00	-		
003.	Penataan Alun-alun Kec. Cimalaka			Kec. Cimalaka							1.000.000.000,00	-		
004.	Penataan Alun-alun Kec. Cisarua			Kec. Cisarua							500.000.000,00	-		
005.	Penataan Alun-alun Kec. Situraja			Kec. Situraja							1.000.000.000,00	-		
006.	Penataan Alun-alun Kec. Tanjungsari			Kec. Tanjungsari							4.500.000.000,00	-		
007.	Penataan Alun-alun Kec. Conggeang			Kec. Conggeang							2.500.000.000,00	-		
008.	Penataan Alun-alun Kec. Surian			Penataan Alun-alun Kec. Surian							1.500.000.000,00	-		
009.	Penataan Alun-alun Kec. Jatinunggal			Kec. Jatinunggal							1.500.000.000,00	-		
010.	Penataan Lanjutan Alun-alun Sumedang			Kel. Regolwetan Kec. Sumedang Selatan							5.000.000.000,00	-		

DINAS PERUMAHAN, KAWASAN PERMUKIMAN DAN PERTANAHAN

Kode	Urusan/Bidang Urusan Pemerintah Daerah dan Program/Kegiatan	Prioritas Daerah	Sasaran Pembangunan Daerah	Lokasi	Indikator Kinerja						Pagu Indikatif	Prakiraan Maju	Keterangan	
					Hasil Program		Keluaran Kegiatan		Hasil Kegiatan				Jenis Kegiatan	Perangkat Daerah Penanggung
					Tolok Ukur	Target	Tolok Ukur	Target	Tolok Ukur	Target				
1	2	3	4	5	6	7	8	9	10	11	12	13	14	15
001.	Pembangunan Mesjid IPP			Kab. Sumedang							15.000.000.000,00	-		
001.	Rehabilitasi Rumah Tidak Layak Huni (RTLH) Kecamatan Sumedang Selatan			Kec. Sumedang Selatan							1.850.000.000,00	-		
002.	Rehabilitasi Rumah Tidak Layak Huni (RTLH) Kecamatan Tanjungkerta			Kecamatan Tanjungkerta							740.000.000,00	-		
003.	Rehabilitasi Rumah Tidak Layak Huni (RTLH) Kecamatan Situraja			Kec. Situraja							1.850.000.000,00	-		
004.	Rehabilitasi Rumah Tidak Layak Huni (RTLH) Kecamatan Tanjungsari			Kecamatan Tanjungsari							740.000.000,00	-		
005.	Rehabilitasi Rumah Tidak Layak Huni (RTLH) Kecamatan Pamulihan			Kec. Pamulihan							370.000.000,00	-		
006.	Rehabilitasi Rumah Tidak Layak Huni (RTLH) Kecamatan Cisarua			Kecamatan Cisarua							370.000.000,00	-		
007.	Rehabilitasi Rumah Tidak Layak Huni (RTLH) Kecamatan Rancakalong			Kecamatan Rancakalong							370.000.000,00	-		

DINAS PERUMAHAN, KAWASAN PERMUKIMAN DAN PERTANAHAN

Kode	Urusan/Bidang Urusan Pemerintah Daerah dan Program/Kegiatan	Prioritas Daerah	Sasaran Pembangunan Daerah	Lokasi	Indikator Kinerja						Pagu Indikatif	Prakiraan Maju	Keterangan	
					Hasil Program		Keluaran Kegiatan		Hasil Kegiatan				Jenis Kegiatan	Perangkat Daerah Penanggung
					Tolok Ukur	Target	Tolok Ukur	Target	Tolok Ukur	Target				
1	2	3	4	5	6	7	8	9	10	11	12	13	14	15
008.	Rehabilitasi Rumah Tidak Layak Huni (RTLH) Kecamatan Sumedang Utara			Kecamatan Sumedang Utara							370.000.000,00	-		
001.	Penunjang Program SANIMAS			Dinas Perkimtina							200.000.000,00	-		
001.	Normalisasi Saluran air limbah di kelurahan kotakulon			Kel. Kotakulon							200.000.000,00	-		
002.	Normalisasi Saluran air limbah di kelurahan Regol wetan			kelurahan Regol wetan							200.000.000,00	-		
001.	Pembangunan MCK di Kelurahan Situ Kecamatan Sumedang Utara			Kel. Situ							400.000.000,00	-		
001.	Pembangunan IPAL KOMUNAL + MCK Desa Nagawangi Kecamatan Rancakalong			Desa Nagawangi Kecamatan Rancakalong							495.000.000,00	-		
002.	Pembangunan IPAL KOMUNAL + MCK Pesantren MANSYAUl Hikam			KAb. Sumedang							495.000.000,00	-		

DINAS PERUMAHAN, KAWASAN PERMUKIMAN DAN PERTANAHAN

Kode	Urusan/Bidang Urusan Pemerintah Daerah dan Program/Kegiatan	Prioritas Daerah	Sasaran Pembangunan Daerah	Lokasi	Indikator Kinerja						Pagu Indikatif	Prakiraan Maju	Keterangan	
					Hasil Program		Keluaran Kegiatan		Hasil Kegiatan				Jenis Kegiatan	Perangkat Daerah Penanggung
					Tolok Ukur	Target	Tolok Ukur	Target	Tolok Ukur	Target				
1	2	3	4	5	6	7	8	9	10	11	12	13	14	15
003.	Pembangunan IPAL KOMUNAL + MCK Pesantren Al-Falahiah			Kab. Sumedang							495.000.000,00	-		
004.	Pembangunan IPAL KOMUNAL + MCK Pesantren Assrofudin			Kab. Sumedang							495.000.000,00	-		
005.	Pembangunan IPAL KOMUNAL + MCK Pesantren Miftahul Huda			Kab. Sumedang							495.000.000,00	-		
006.	Pembangunan IPAL KOMUNAL + MCK Desa Margalaksana Kecamatan Sumedang Selatan			Desa Margalaksana Kecamatan Sumedang Selatan							495.000.000,00	-		
007.	Pembangunan IPAL KOMUNAL + MCK Desa Buahdua Kecamatan Tanjungkerta			Desa Buahdua							495.000.000,00	-		
008.	Pembangunan IPAL KOMUNAL + MCK Desa Sakurjaya			Desa Sakurjaya							495.000.000,00	-		
009.	Pembangunan IPAL KOMUNAL + MCK Desa Cimanintin Kecamatan Jatinunggal			Desa Cimanintin Kecamatan Jatinunggal							500.000.000,00	-		

DINAS PERUMAHAN, KAWASAN PERMUKIMAN DAN PERTANAHAN

Kode	Urusan/Bidang Urusan Pemerintah Daerah dan Program/Kegiatan	Prioritas Daerah	Sasaran Pembangunan Daerah	Lokasi	Indikator Kinerja						Pagu Indikatif	Prakiraan Maju	Keterangan	
					Hasil Program		Keluaran Kegiatan		Hasil Kegiatan				Jenis Kegiatan	Perangkat Daerah Penanggung
					Tolok Ukur	Target	Tolok Ukur	Target	Tolok Ukur	Target				
1	2	3	4	5	6	7	8	9	10	11	12	13	14	15
010.	Pembangunan IPAL KOMUNAL + MCK Kel Kotakaler Kecamatan Sumedang Utara			Kel Kotakaler Kecamatan Sumedang Utara							500.000.000,00	-		
011.	Pembangunan IPAL KOMUNAL + MCK Desa Cikeusi Kecamatan Darmaraja			Desa Cikeusi Kecamatan Darmaraja							500.000.000,00	-		
012.	Pembangunan IPAL KOMUNAL + MCK Desa Kadu Kecamatan Jatigede			Desa Kadu Kecamatan Jatigede							500.000.000,00	-		
013.	Pembangunan IPAL KOMUNAL + MCK Desa Banyuresmi Kecamatan Sukasari			Desa Banyuresmi Kecamatan Sukasari							500.000.000,00	-		
014.	Pembangunan IPAL KOMUNAL + MCK Desa Sukaratu Kecamatan Darmaraja			Desa Sukaratu Kecamatan Darmaraja							500.000.000,00	-		

DINAS PERUMAHAN, KAWASAN PERMUKIMAN DAN PERTANAHAN

Kode	Urusan/Bidang Urusan Pemerintah Daerah dan Program/Kegiatan	Prioritas Daerah	Sasaran Pembangunan Daerah	Lokasi	Indikator Kinerja						Pagu Indikatif	Prakiraan Maju	Keterangan	
					Hasil Program		Keluaran Kegiatan		Hasil Kegiatan				Jenis Kegiatan	Perangkat Daerah Penanggung
					Tolok Ukur	Target	Tolok Ukur	Target	Tolok Ukur	Target				
1	2	3	4	5	6	7	8	9	10	11	12	13	14	15
015.	Pembangunan IPAL Kawasan Permukiman Desa Cihanjung Kecamatan Cimanggung			Desa Cihanjung Kecamatan Cimanggung							500.000.000,00	-		
016.	Pembangunan IPAL Kawasan Permukiman Desa Sawahdadap Kecamatan Cimanggung			Desa Sawahdadap Kecamatan Cimanggung							500.000.000,00	-		
017.	Pembangunan IPAL Kawasan Permukiman Desa Tegalmanggung Kecamatan Cimanggung			Desa Tegalmanggung Kecamatan Cimanggung							500.000.000,00	-		
018.	Pembangunan IPAL Kawasan Permukiman Desa Sindanggalih Kecamatan Cimanggung			Desa Sindanggalih Kecamatan Cimanggung							500.000.000,00	-		

DINAS PERUMAHAN, KAWASAN PERMUKIMAN DAN PERTANAHAN

Kode	Urusan/Bidang Urusan Pemerintah Daerah dan Program/Kegiatan	Prioritas Daerah	Sasaran Pembangunan Daerah	Lokasi	Indikator Kinerja						Pagu Indikatif	Prakiraan Maju	Keterangan	
					Hasil Program		Keluaran Kegiatan		Hasil Kegiatan				Jenis Kegiatan	Perangkat Daerah Penanggung
					Tolok Ukur	Target	Tolok Ukur	Target	Tolok Ukur	Target				
1	2	3	4	5	6	7	8	9	10	11	12	13	14	15
019.	Pembangunan IPAL Kawasan Permukiman Dusun Cilayung Kecamatan Jatinangor			Dusun Cilayung Kecamatan Jatinangor							500.000.000,00	-		
020.	Pembangunan IPAL Kawasan Permukiman Desa Banyuresmi Kecamatan Sukasari			Desa Banyuresmi Kecamatan Sukasari							500.000.000,00	-		
TOTAL											17.898.293.825,34	19.974.897.825,00		

Tabel. 5.2.

**RENCANA PROGRAM/KEGIATAN PRIORITAS DAERAH TAHUN 2020
PEMERINTAH KABUPATEN SUMEDANG**

SATUAN POLISI PAMONG PRAJA

Kode	Urusan/Bidang Urusan Pemerintah Daerah dan Program/Kegiatan	Prioritas Daerah	Sasaran Pembangunan Daerah	Lokasi	Indikator Kinerja						Pagu Indikatif	Prakiraan Maju	Keterangan	
					Hasil Program		Keluaran Kegiatan		Hasil Kegiatan				Jenis Kegiatan	Perangkat Daerah Penanggung
					Tolok Ukur	Target	Tolok Ukur	Target	Tolok Ukur	Target				
1	2	3	4	5	6	7	8	9	10	11	12	13	14	15
1.01.	URUSAN WAJIB PELAYANAN DASAR										20.134.190.000,00	20.834.190.000,00		
1.01.1.01.05.01.01.	Program Pelayanan Administrasi Perkantoran				; Cakupan Pelayanan Administrasi Perkantoran	; 100 %					2.579.190.000,00	2.579.190.000,00		SATUAN POLISI PAMONG PRAJA
1.01.1.01.05.01.01.001.	Penyediaan Jasa Komunikasi, Sumber Daya Air, dan Listrik			Satpol PP			Jasa Telepon, Internet, Sumber Daya Air, dan Listrik	100.00 Persen	Terpenuhi	12 Bulan	150.000.000,00	150.000.000,00		

SATUAN POLISI PAMONG PRAJA

Kode	Urusan/Bidang Urusan Pemerintah Daerah dan Program/Kegiatan	Prioritas Daerah	Sasaran Pembangunan Daerah	Lokasi	Indikator Kinerja						Pagu Indikatif	Prakiraan Maju	Keterangan	
					Hasil Program		Keluaran Kegiatan		Hasil Kegiatan				Jenis Kegiatan	Perangkat Daerah Penanggung
					Tolok Ukur	Target	Tolok Ukur	Target	Tolok Ukur	Target				
1	2	3	4	5	6	7	8	9	10	11	12	13	14	15
1.01.1.01.05.01.01.003.	Penyediaan Pelayanan Administrasi Perkantoran			Satpol PP			Belanja Pegawai PNS dan Non PNS, Belanja ATK, Belanja Materai, Belanja Jasa Operator, Belanja Cetak, Belanja Penggandaan dan Belanja Makanan dan Minuman	Belanja Pegawai PNS dan Non PNS 12 OB, Belanja ATK 37 Jenis, Belanja Materai 250 Buah, Belanja Jasa Operator 74 OB, Belanja Cetak 7 Jenis, Belanja Penggandaan 232.692 Lembar dan Belanja Makanan dan Minuman 8520 HOK	Lancarnya Pelayanan Administrasi Perkantoran	90%	524.790.000,00	524.790.000,00		

SATUAN POLISI PAMONG PRAJA

Kode	Urusan/Bidang Urusan Pemerintah Daerah dan Program/Kegiatan	Prioritas Daerah	Sasaran Pembangunan Daerah	Lokasi	Indikator Kinerja						Pagu Indikatif	Prakiraan Maju	Keterangan	
					Hasil Program		Keluaran Kegiatan		Hasil Kegiatan				Jenis Kegiatan	Perangkat Daerah Penanggung
					Tolok Ukur	Target	Tolok Ukur	Target	Tolok Ukur	Target				
1	2	3	4	5	6	7	8	9	10	11	12	13	14	15
1.01.1.01.05.01.01.005.	Penyediaan Bahan Bacaan dan Peraturan Perundang-Undangan			Satpol PP			Bahan Bacaan dan Peraturan Perundang-undangan	8.00 Jenis	Meningkatnya wawasan dan Pengetahuan aparatur	85%	36.000.000,00	36.000.000,00		
1.01.1.01.05.01.01.006.	Rapat-rapat Koordinasi dan Konsultasi			Provinsi dan Luar Provinsi			Rapat Koordinasi dan Konsultasi	Provinsi dan Luar Provinsi	Sinergitas Pembangunan	100%	300.000.000,00	300.000.000,00		
1.01.1.01.05.01.01.007.	Penyediaan Publikasi, Dekorasi dan Dokumentasi			Satpol PP			Publikasi, Dekorasi dan Dokumentasi	Media Cetak, Media Elektronik, Spanduk, Baligho, Karangan Bunga dan Pameran	Tersampainya Informasi Pembangunan	100%	60.000.000,00	60.000.000,00		
1.01.1.01.05.01.01.008.	Penyediaan Jasa Tenaga Operasional Pengamanan			Satpol PP			Tenaga Operasional Pengamanan	75 Orang	Terciptanya Keamanan Lingkungan	100%	990.000.000,00	990.000.000,00		

SATUAN POLISI PAMONG PRAJA

Kode	Urusan/Bidang Urusan Pemerintah Daerah dan Program/Kegiatan	Prioritas Daerah	Sasaran Pembangunan Daerah	Lokasi	Indikator Kinerja						Pagu Indikatif	Prakiraan Maju	Keterangan	
					Hasil Program		Keluaran Kegiatan		Hasil Kegiatan				Jenis Kegiatan	Perangkat Daerah Penanggung
					Tolok Ukur	Target	Tolok Ukur	Target	Tolok Ukur	Target				
1	2	3	4	5	6	7	8	9	10	11	12	13	14	15
1.01.1.01.05.01.0 1.010.	Penyediaan Administrasi Perkantoran UPTD			Satpol PP			Jenis Pelayanan Administrasi Perkantoran	4.00 Pelayan an	Lancarnya Pelayanan Administrasi Perkantoran UPTD	100%	480.000.000,00	480.000.000,00		
1.01.1.01.05.01.0 1.012.	Penyediaan Jasa Kebersihan			Satpol PP			Jasa Kebersihan	4.00 Orang	Terciptanya Lingkungan Kantor yang Bersih	100%	38.400.000,00	38.400.000,00		
1.01.1.01.05.01.0 2.	Program Peningkatan Sarana dan Prasarana Aparatur				; Cakupan Peningkatan Sarana dan Prasarana aparatur	; 100 %					2.970.000.000,00	2.970.000.000,00		SATUAN POLISI PAMONG PRAJA
1.01.1.01.05.01.0 2.005.	Pengadaan Kendaraan Dinas/Operasional			Satpol PP			Kendaraan Khusus Pemadam Kebakaran	1 Unit	Tersedianya Sarana dan Prasarana Kendaraan Khusus Pemadam Kebakaran	1 Unit	2.010.000.000,00	2.010.000.000,00		
1.01.1.01.05.01.0 2.007.	Pengadaan Perlengkapan dan Peralatan Kantor			Satpol PP			Perlengkapan dan Peralatan Kantor	5.00 Jenis	Meningkatnya Kinerja Pelayanan Aparatur	100%	300.000.000,00	300.000.000,00		

SATUAN POLISI PAMONG PRAJA

Kode	Urusan/Bidang Urusan Pemerintah Daerah dan Program/Kegiatan	Prioritas Daerah	Sasaran Pembangunan Daerah	Lokasi	Indikator Kinerja						Pagu Indikatif	Prakiraan Maju	Keterangan	
					Hasil Program		Keluaran Kegiatan		Hasil Kegiatan				Jenis Kegiatan	Perangkat Daerah Penanggung
					Tolok Ukur	Target	Tolok Ukur	Target	Tolok Ukur	Target				
1	2	3	4	5	6	7	8	9	10	11	12	13	14	15
1.01.1.01.05.01.0 2.011.	Pemeliharaan Rutin/Berkala Gedung Kantor			Satpol PP			Gedung Kantor Satuan Polisi Pamong Praja	1 Unit	Terpeliharanya Gedung Kantor secara berkala	100%	300.000.000,00	300.000.000,00		
1.01.1.01.05.01.0 2.013.	Pemeliharaan Rutin/Berkala Kendaraan Dinas/Operasional			Satpol PP			Kendaraan Dinas / Operasional yang dipelihara	24.00 Unit	Lancarnya Operasional Kedinasan	100%	360.000.000,00	360.000.000,00		
1.01.1.01.05.01.0 3.	Program Peningkatan Disiplin Aparatur	Peningkatan Tata Kelola Pemerintahan	Terwujudnya tata kelola pemerintahan yang baik		; Cakupan Peningkatan Disiplin Aparatur	; 100 %					1.925.000.000,00	1.925.000.000,00		SATUAN POLISI PAMONG PRAJA
1.01.1.01.05.01.0 3.001.	Pengadaan Pakaian Dinas Beserta Perlengkapan			Satuan Polisi Pamong Praja			Pakaian Dinas Beserta Perlengkapan	400 Stel	Meningkatnya Disiplin dalam pelayanan kepada masyarakat	100%	550.000.000,00	550.000.000,00		
1.01.1.01.05.01.0 3.002.	Pengadaan Pakaian Kerja Lapangan			Satuan Polisi Pamong Praja			Pakaian Kerja Lapangan	400 Stel	Meningkatnya Disiplin dalam pelayanan kepada Masyarakat	100%	1.100.000.000,00	1.100.000.000,00		

SATUAN POLISI PAMONG PRAJA

Kode	Urusan/Bidang Urusan Pemerintah Daerah dan Program/Kegiatan	Prioritas Daerah	Sasaran Pembangunan Daerah	Lokasi	Indikator Kinerja						Pagu Indikatif	Prakiraan Maju	Keterangan	
					Hasil Program		Keluaran Kegiatan		Hasil Kegiatan				Jenis Kegiatan	Perangkat Daerah Penanggung
					Tolok Ukur	Target	Tolok Ukur	Target	Tolok Ukur	Target				
1	2	3	4	5	6	7	8	9	10	11	12	13	14	15
1.01.1.01.05.01.03.003.	Pengadaan Pakaian Khusus Hari-hari Tertentu			Satuan Polisi Pamong Praja			Tersedianya Pakaian Olah Raga	400 Stel	Terpenuhiya Kebutuhan Pakaian Olah Raga	400 Stel	275.000.000,00	275.000.000,00		
1.01.1.01.05.01.06.	Program Peningkatan Pengembangan Sistem Pelaporan Capaian Kinerja dan Keuangan				; Prosentase Kesesuaian Pelaporan Kinerja dengan Standar Pelaporan Kinerja; Prosentase Kesesuaian Pelaporan Kinerja dengan Standar Akutansi Pemerintah Daerah	; 100 %; 100 %					120.000.000,00	120.000.000,00		SATUAN POLISI PAMONG PRAJA
1.01.1.01.05.01.06.001.	Penyusunan Laporan Kinerja SKPD			Satpol PP			Dokumen Kinerja SKPD	6.00 Dokumen	Terevaluasinya Hasil Program dan Kegiatan SKPD	100%	60.000.000,00	60.000.000,00		
1.01.1.01.05.01.06.002.	Penyusunan Laporan Keuangan SKPD			Satpol PP			Dokumen Laporan Keuangan SKPD	12.00 Dokumen	Terevaluasinya Laporan Keuangan SKPD	100%	60.000.000,00	60.000.000,00		

SATUAN POLISI PAMONG PRAJA

Kode	Urusan/Bidang Urusan Pemerintah Daerah dan Program/Kegiatan	Prioritas Daerah	Sasaran Pembangunan Daerah	Lokasi	Indikator Kinerja						Pagu Indikatif	Prakiraan Maju	Keterangan	
					Hasil Program		Keluaran Kegiatan		Hasil Kegiatan				Jenis Kegiatan	Perangkat Daerah Penanggung
					Tolok Ukur	Target	Tolok Ukur	Target	Tolok Ukur	Target				
1	2	3	4	5	6	7	8	9	10	11	12	13	14	15
1.01.1.01.05.01.07.	Program Peningkatan Perencanaan dan Penganggaran SKPD				; Prosentase Kesesuaian Dokumen Perencanaan Tahunan SKPD terhadap Dokumen Perencanaan Lima Tahunan SKPD; Persentase Kesesuaian Dokumen Perencanaan SKPD dengan Dokumen Penganggaran SKPD	; 100 %; 100 %					60.000.000,00	60.000.000,00		SATUAN POLISI PAMONG PRAJA
1.01.1.01.05.01.07.001.	Penyusunan Perencanaan dan Penganggaran SKPD			Satpol PP			1) Renstra dan Renja 2) Pra RKA, RKA, DPA dan DPPA	6.00 Dokumen			60.000.000,00	60.000.000,00		
1.01.1.01.05.01.08.	Program Peningkatan Pengelolaan Administrasi Kepegawaian SKPD				; Cakupan Pengelolaan Administrasi Kepegawaian SKPD	; 100 %					60.000.000,00	60.000.000,00		SATUAN POLISI PAMONG PRAJA
1.01.1.01.05.01.08.001.	Pengelolaan Data Kepegawaian			Satpol PP			Data Kepegawaian yang Dikelola	6.00 Dokumen	Terkelolan ya Data Kepegawaian	6 Dokumen	60.000.000,00	60.000.000,00		

SATUAN POLISI PAMONG PRAJA

Kode	Urusan/Bidang Urusan Pemerintah Daerah dan Program/Kegiatan	Prioritas Daerah	Sasaran Pembangunan Daerah	Lokasi	Indikator Kinerja						Pagu Indikatif	Prakiraan Maju	Keterangan	
					Hasil Program		Keluaran Kegiatan		Hasil Kegiatan				Jenis Kegiatan	Perangkat Daerah Penanggung
					Tolok Ukur	Target	Tolok Ukur	Target	Tolok Ukur	Target				
1	2	3	4	5	6	7	8	9	10	11	12	13	14	15
1.01.05.	KETENTERAMAN, KETERTIBAN UMUM DAN PERLINDUNGAN MASYARAKAT										12.420.000.000,00	13.120.000.000,00		SATUAN POLISI PAMONG PRAJA
1.01.05.1.01.05.0 1.15.	Program Peningkatan Keamanan dan Kenyamanan Lingkungan	Peningkatan Tata Kelola Pemerintahan	Terwujudnya tata kelola pemerintahan yang baik		; Tingkat Penyelesaian Pelanggaran K3 (Ketertiban, Ketentraman, Keindahan); Rasio Petugas Perlindungan Masyarakat (Linmas) di Kabupaten Sumedang (1 orang setiap RT)	; 100 %; 70 %					5.430.000.000,00	5.800.000.000,00		SATUAN POLISI PAMONG PRAJA
1.01.05.1.01.05.0 1.15.001.	Patroli Keamanan, Ketentraman dan Ketertiban Umum			Kabupaten Sumedang			Jumlah Kegiatan Patroli (3 kali Patroli dalam 1 hari)	100.00 Persen	Meningkatnya Keamanan dan Kenyamanan Lingkungan	100%	1.250.000.000,00	1.500.000.000,00		

SATUAN POLISI PAMONG PRAJA

Kode	Urusan/Bidang Urusan Pemerintah Daerah dan Program/Kegiatan	Prioritas Daerah	Sasaran Pembangunan Daerah	Lokasi	Indikator Kinerja						Pagu Indikatif	Prakiraan Maju	Keterangan	
					Hasil Program		Keluaran Kegiatan		Hasil Kegiatan				Jenis Kegiatan	Perangkat Daerah Penanggung
					Tolok Ukur	Target	Tolok Ukur	Target	Tolok Ukur	Target				
1	2	3	4	5	6	7	8	9	10	11	12	13	14	15
1.01.05.1.01.05.0 1.15.002.	Pelatihan Dasar Anggota Satuan Linmas			Kabupaten Sumedang			Jumlah Peserta Pelatihan Dasar Anggota Linmas	75.00 Persen	Meningkatnya Pengetahuan dan Wawasan Anggota Satuan Linmas	4274 Orang	700.000.000,00	700.000.000,00		
1.01.05.1.01.05.0 1.15.003.	Penertiban, Pengendalian dan Pengawasan PKL			Kabupaten Sumedang			Jumlah Titik Penertiban PKL	17 Titik	Meningkatnya Keamanan dan Kenyamanan Lingkungan	100%	2.000.000.000,00	2.000.000.000,00		
1.01.05.1.01.05.0 1.15.004.	Pengamanan Hari-hari Besar Nasional dan Daerah			Kabupaten Sumedang			Jumlah Hari - hari Besar Nasional dan Daerah	6 Hari - hari Besar	Meningkatnya Keamanan dan Kenyamanan Lingkungan	100%	350.000.000,00	350.000.000,00		
1.01.05.1.01.05.0 1.15.005.	Safari Linmas Terpadu			Kabupaten Sumedang			Jumlah Wilayah yang Dikunjungi	26 Kecamatan	Meningkatnya Keamanan dan Kenyamanan Lingkungan	100%	450.000.000,00	450.000.000,00		

SATUAN POLISI PAMONG PRAJA

Kode	Urusan/Bidang Urusan Pemerintah Daerah dan Program/Kegiatan	Prioritas Daerah	Sasaran Pembangunan Daerah	Lokasi	Indikator Kinerja						Pagu Indikatif	Prakiraan Maju	Keterangan	
					Hasil Program		Keluaran Kegiatan		Hasil Kegiatan				Jenis Kegiatan	Perangkat Daerah Penanggung
					Tolok Ukur	Target	Tolok Ukur	Target	Tolok Ukur	Target				
1	2	3	4	5	6	7	8	9	10	11	12	13	14	15
1.01.05.1.01.05.0 1.15.006.	Penyusunan Data Potensi Linmas			Kabupaten Sumedang			Jumlah Dokumen	1 Dokumen	Tersedianya Dokumen Satuan Perlindungan Masyarakat	1 Dokumen	80.000.000,00	100.000.000,00		
1.01.05.1.01.05.0 1.15.007.	Siaga Ketertiban Umum dan Ketentraman Masyarakat			Kabupaten Sumedang			Siaga Penanggulangan Pelanggaran K-3	12 Bulan	Meningkatnya Keamanan dan Kenyamanan Lingkungan	100%	350.000.000,00	350.000.000,00		
1.01.05.1.01.05.0 1.15.008.	Pengamanan Pimpinan dan Tamu Negara			Kabupaten Sumedang			Jumlah Kegiatan Pimpinan dan Tamu Negara	84 Kali	Meningkatnya Keamanan dan Kenyamanan Lingkungan	100%	250.000.000,00	350.000.000,00		
1.01.05.1.01.05.0 1.16.	Program Pemeliharaan Ketentraman dan Ketertiban Masyarakat	Peningkatan Tata Kelola Pemerintahan	Terwujudnya tata kelola pemerintahan yang baik		; Cakupan Penegakan Peraturan Daerah yang Tertangani	; 100 %					4.130.000.000,00	4.430.000.000,00		SATUAN POLISI PAMONG PRAJA

SATUAN POLISI PAMONG PRAJA

Kode	Urusan/Bidang Urusan Pemerintah Daerah dan Program/Kegiatan	Prioritas Daerah	Sasaran Pembangunan Daerah	Lokasi	Indikator Kinerja						Pagu Indikatif	Prakiraan Maju	Keterangan	
					Hasil Program		Keluaran Kegiatan		Hasil Kegiatan				Jenis Kegiatan	Perangkat Daerah Penanggung
					Tolok Ukur	Target	Tolok Ukur	Target	Tolok Ukur	Target				
1	2	3	4	5	6	7	8	9	10	11	12	13	14	15
1.01.05.1.01.05.0 1.16.001.	Penyuluhan Peraturan Daerah terhadap Pelajar			Kabupaten Sumedang			Jumlah Peserta Penyuluhan	100 Orang	Meningkatnya Wawasan dan Pengetahuan tentang Peraturan daerah bagi Pelajar	100%	250.000.000,00	250.000.000,00		
1.01.05.1.01.05.0 1.16.002.	Penertiban, Pengendalian dan Pengawasan Orang Sakit Jiwa, Gelandangan, Pengemis dan Anak Jalanan			Kabupaten Sumedang			Presentase Jumlah Orang Sakit Jiwa, Gelandangan, Pengemis dan Anak Jalanan yang ditangani	100.00 Persen	Meningkatnya Pemeliharaan Ketertiban Umum dan Ketentraman Masyarakat	100%	250.000.000,00	250.000.000,00		
1.01.05.1.01.05.0 1.16.003.	Peningkatan Kapasitas SDM Anggota Satpol PP			Kabupaten Sumedang			Jumlah Peserta Peningkatan Kapasitas SDM Anggota Satpol PP	400 Orang	Meningkatnya Pemahaman dan Pengetahuan bagi Anggota Satpol PP	100 %	350.000.000,00	350.000.000,00		

SATUAN POLISI PAMONG PRAJA

Kode	Urusan/Bidang Urusan Pemerintah Daerah dan Program/Kegiatan	Prioritas Daerah	Sasaran Pembangunan Daerah	Lokasi	Indikator Kinerja						Pagu Indikatif	Prakiraan Maju	Keterangan	
					Hasil Program		Keluaran Kegiatan		Hasil Kegiatan				Jenis Kegiatan	Perangkat Daerah Penanggung
					Tolok Ukur	Target	Tolok Ukur	Target	Tolok Ukur	Target				
1	2	3	4	5	6	7	8	9	10	11	12	13	14	15
1.01.05.1.01.05.0 1.16.004.	Pemantauan Deteksi Dini terhadap Pelanggaran PERDA			Kabupaten Sumedang			Jumlah Lokasi Pemantauan Deteksi Dini terhadap Pelanggaran Perda	100.00 Persen	Terpantaunya rawan gangguan pelanggaran perda	26 Kecamatan	150.000.000,00	150.000.000,00		
1.01.05.1.01.05.0 1.16.005.	Penyuluhan Peraturan Daerah terhadap Pelaku Usaha			Kabupaten Sumedang			Peningkatan Pemahaman Peraturan Daerah Tentang Ijin Usaha	100.00 Persen	Meningkatnya Pendapatan Asli Daerah (PAD)	5%	250.000.000,00	250.000.000,00		
1.01.05.1.01.05.0 1.16.007.	Pengawasan, Penertiban dan Pembinaan Kinerja Aparatur Pemerintah Daerah			Kabupaten Sumedang			Jumlah Wilayah Penertiban	26 Kecamatan	Meningkatnya Kinerja dan Disiplin Aparatur	100%	150.000.000,00	200.000.000,00		
1.01.05.1.01.05.0 1.16.008.	Gelar Pasukan Polisi Pamong Praja dan Linmas			Kabupaten Sumedang			Jumlah Gelar Pasukan	3 Kali	Meningkatnya jiwa korsa dan kebersamaan antar anggota	100%	500.000.000,00	500.000.000,00		

SATUAN POLISI PAMONG PRAJA

Kode	Urusan/Bidang Urusan Pemerintah Daerah dan Program/Kegiatan	Prioritas Daerah	Sasaran Pembangunan Daerah	Lokasi	Indikator Kinerja						Pagu Indikatif	Prakiraan Maju	Keterangan	
					Hasil Program		Keluaran Kegiatan		Hasil Kegiatan				Jenis Kegiatan	Perangkat Daerah Penanggung
					Tolok Ukur	Target	Tolok Ukur	Target	Tolok Ukur	Target				
1	2	3	4	5	6	7	8	9	10	11	12	13	14	15
1.01.05.1.01.05.0 1.16.010.	Penyusunan Data Rawan Gangguan Trantibum dan Pelanggaran Perda			Kabupaten Sumedang			Dokumen Data Rawan Gangguan Trantibum dan Pelanggaran Perda	1 Dokumen	Tersedianya Dokumen Data Rawan Gangguan Peraturan Daerah	1 Dokumen	80.000.000,00	80.000.000,00		
1.01.05.1.01.05.0 1.16.011.	Penertiban, Pengendalian dan Pengawasan Alat Peraga, Spanduk dan Reklame			Kabupaten Sumedang			Jumlah Penertiban	48 Kali	Meningkatnya Ketertiban Umum dan Ketentraman Masyarakat	100%	150.000.000,00	150.000.000,00		
1.01.05.1.01.05.0 1.16.012.	Penindakan Pelanggaran Peraturan Daerah dan Peraturan Lainnya			Kabupaten Sumedang			Persentase Kasus Pelanggaran yang diselesaikan	100.00 Persen	Tertangannya Pelanggaran Peraturan Daerah di Kabupaten Sumedang	100%	700.000.000,00	750.000.000,00		
1.01.05.1.01.05.0 1.16.016.	Jambore Satpol PP tingkat Kabupaten dan Provinsi			Kabupaten Sumedang			Jumlah Peserta Jambore Tingkat Kabupaten / Provinsi	400 Orang	Meningkatkan Kemampuan dan Pengetahuan Anggota Satpol PP	100%	300.000.000,00	450.000.000,00		

SATUAN POLISI PAMONG PRAJA

Kode	Urusan/Bidang Urusan Pemerintah Daerah dan Program/Kegiatan	Prioritas Daerah	Sasaran Pembangunan Daerah	Lokasi	Indikator Kinerja						Pagu Indikatif	Prakiraan Maju	Keterangan	
					Hasil Program		Keluaran Kegiatan		Hasil Kegiatan				Jenis Kegiatan	Perangkat Daerah Penanggung
					Tolok Ukur	Target	Tolok Ukur	Target	Tolok Ukur	Target				
1	2	3	4	5	6	7	8	9	10	11	12	13	14	15
1.01.05.1.01.05.0 1.16.017.	Pengadaan Sarana dan Prasarana Satpol PP			Kabupaten Sumedang			Terpenuhi ya Kebutuhan Sarana dan Prasarana Satpol PP	1 Paket	Tersediany a Sarana dan Prasarana Satpol PP Berupa Alat - alat Keamanan	1 Paket	450.000.000,00	450.000.000,00		
1.01.05.1.01.05.0 1.16.018.	Penyusunan Kebijakan Ketentraman dan Ketertiban Masyarakat			Kabupaten Sumedang			Dokumen Kebijakan Ketentraman dan Ketertiban Masyarakat	2 Kebijakan	Tersediany a Dokumen Kebijakan Tentang Penyeleng garaan Trantibum di Kabupaten Sumedang	100%	300.000.000,00	350.000.000,00		
1.01.05.1.01.05.0 1.16.019.	Sinergitas Penyidik Pegawai Negeri Sipil (PPNS)			Kabupaten Sumedang			Jumlah Kegiatan PPNS	23.00 Kegiatan	Meningkat nya Kinerja PPNS di Kabupaten Sumedang	100%	250.000.000,00	250.000.000,00		

SATUAN POLISI PAMONG PRAJA

Kode	Urusan/Bidang Urusan Pemerintah Daerah dan Program/Kegiatan	Prioritas Daerah	Sasaran Pembangunan Daerah	Lokasi	Indikator Kinerja						Pagu Indikatif	Prakiraan Maju	Keterangan	
					Hasil Program		Keluaran Kegiatan		Hasil Kegiatan				Jenis Kegiatan	Perangkat Daerah Penanggung
					Tolok Ukur	Target	Tolok Ukur	Target	Tolok Ukur	Target				
1	2	3	4	5	6	7	8	9	10	11	12	13	14	15
1.01.05.1.01.05.0 1.17.	Program Kesiagaan dan Pencegahan Bahaya Kebakaran	Peningkatan Tata Kelola Pemerintahan	Terwujudnya tata kelola pemerintahan yang baik		; Cakupan Pelayanan Bencana Kebakaran; Tingkat Waktu Tanggap (Response Timerate) daerah Layanan Wilayah Manajemen Kebakaran (WMK)	; 70 %; 87.5000 %					2.860.000.000,00	2.890.000.000,00		SATUAN POLISI PAMONG PRAJA
1.01.05.1.01.05.0 1.17.001.	Siaga Penanggulangan Bencana Kebakaran			Kabupaten Sumedang			Pelayanan Penanggulangan Bencana Kebakaran	100 Persen	Meningkatnya Pelayanan Penanggulangan Kebakaran	80%	1.500.000.000,00	1.500.000.000,00		
1.01.05.1.01.05.0 1.17.002.	Pengadaan Sarana dan Prasarana Damkar			Kabupaten Sumedang			Tersedianya Sarana Prasarana Pemadam Kebakaran	1 Paket Alat Pelindung Diri dan 1 Paket Sarana Komunikasi	Terpenuhi Sarana Pemadam Kebakaran	1 Paket Alat Pelindung Diri dan 1 Paket Sarana Komunikasi	1.150.000.000,00	1.150.000.000,00		
1.01.05.1.01.05.0 1.17.003.	Pemetaan Potensi ancaman Kebakaran			Kabupaten Sumedang			Jumlah Dokumen	1 Dokumen	Terpetakannya ancaman potensi kebakaran	26 Kecamatan	60.000.000,00	80.000.000,00		

SATUAN POLISI PAMONG PRAJA

Kode	Urusan/Bidang Urusan Pemerintah Daerah dan Program/Kegiatan	Prioritas Daerah	Sasaran Pembangunan Daerah	Lokasi	Indikator Kinerja						Pagu Indikatif	Prakiraan Maju	Keterangan	
					Hasil Program		Keluaran Kegiatan		Hasil Kegiatan				Jenis Kegiatan	Perangkat Daerah Penanggung
					Tolok Ukur	Target	Tolok Ukur	Target	Tolok Ukur	Target				
1	2	3	4	5	6	7	8	9	10	11	12	13	14	15
1.01.05.1.01.05.0 1.17.004.	Simulasi Penyelamatan Bahaya Kebakaran			Kabupaten Sumedang			Jumlah Pelaksanaan Kegiatan	4 kali Kegiatan	Pahaminya Masyarakat dalam menghadapi Bencana Kebakaran	26 Kecamatan	50.000.000,00	60.000.000,00		
1.01.05.1.01.05.0 1.17.006.	Pendidikan dan Pelatihan Penyelamatan dari Kejadian Kebakaran			Kabupaten Sumedang			Jumlah Peserta Diklat	4.00 Orang	Meningkatnya Kinerja Aparatur Pemadam Kebakaran	4 Orang	100.000.000,00	100.000.000,00		
TOTAL											20.134.190.000,00	20.834.190.000,00		

Tabel. 5.2.

**RENCANA PROGRAM/KEGIATAN PRIORITAS DAERAH TAHUN 2020
PEMERINTAH KABUPATEN SUMEDANG**

BADAN PENANGGULANGAN BENCANA DAERAH

Kode	Urusan/Bidang Urusan Pemerintah Daerah dan Program/Kegiatan	Prioritas Daerah	Sasaran Pembangunan Daerah	Lokasi	Indikator Kinerja						Pagu Indikatif	Prakiraan Maju	Keterangan	
					Hasil Program		Keluaran Kegiatan		Hasil Kegiatan				Jenis Kegiatan	Perangkat Daerah Penanggung
					Tolok Ukur	Target	Tolok Ukur	Target	Tolok Ukur	Target				
1	2	3	4	5	6	7	8	9	10	11	12	13	14	15
1.01.	URUSAN WAJIB PELAYANAN DASAR										3.308.202.200,00	3.686.488.700,00		
1.01.1.01.05.02.0 1.	Program Pelayanan Administrasi Perkantoran				; Cakupan Pelayanan Administrasi Perkantoran	; 100 %					501.719.000,00	513.719.000,00		BADAN PENANGGULANGAN BENCANA DAERAH
1.01.1.01.05.02.0 1.001.	Penyediaan Jasa Komunikasi, Sumber Daya Air, dan Listrik			BPBD Kab. Sumedang			Tersedianya Jasa komunikasi Sumber Daya Air, Listrik dan Internet	12.00 bulan	Lancarnya pelayanan administrasi perkantoran	100 %	54.600.000,00	54.600.000,00		
1.01.1.01.05.02.0 1.003.	Penyediaan Pelayanan Administrasi Perkantoran			BPBD Kab. Sumedang			Jenis Pelayanan Administrasi Perkantoran	10.00 jenis	Lancarnya pelayanan administrasi perkantoran	100 %	183.200.000,00	183.200.000,00		
1.01.1.01.05.02.0 1.005.	Penyediaan Bahan Bacaan dan Peraturan Perundang-Undangan			BPBD Kab. Sumedang			Bahan Bacaan dan peraturan perundang-undangan	10.00 jenis	Meningkatnya wawasan dan pengetahuan aparatur	100 %	9.000.000,00	9.000.000,00		

BADAN PENANGGULANGAN BENCANA DAERAH

Kode	Urusan/Bidang Urusan Pemerintah Daerah dan Program/Kegiatan	Prioritas Daerah	Sasaran Pembangunan Daerah	Lokasi	Indikator Kinerja						Pagu Indikatif	Prakiraan Maju	Keterangan	
					Hasil Program		Keluaran Kegiatan		Hasil Kegiatan				Jenis Kegiatan	Perangkat Daerah Penanggung
					Tolok Ukur	Target	Tolok Ukur	Target	Tolok Ukur	Target				
1	2	3	4	5	6	7	8	9	10	11	12	13	14	15
1.01.1.01.05.02.0 1.006.	Rapat-rapat Koordinasi dan Konsultasi			BPBD Kab. Sumedang			Rapat koordinasi dan konsultasi	luar daerah 46 kali	Sinerginya pembangunan	100 %	184.319.000,00	184.319.000,00		
1.01.1.01.05.02.0 1.007.	Penyediaan Publikasi, Dekorasi dan Dokumentasi			BPBD Kab. Sumedang			Publikasi dekorasi /Pameran	21 jenis	Terpenuhi ya Publikasi, dekorasi dan Dokumentasi	100 %	25.000.000,00	25.000.000,00		
1.01.1.01.05.02.0 1.008.	Penyediaan Jasa Tenaga Operasional Pengamanan			BPBD Kab. Sumedang			Jasa Tenaga Operasional Pengamanan	4.00 orang	Terciptanya Situasi dan Kondisi yang aman di Badan Penanggulangan Bencana Daerah Kab. Sumedang	100 %	21.600.000,00	21.600.000,00		

BADAN PENANGGULANGAN BENCANA DAERAH

Kode	Urusan/Bidang Urusan Pemerintah Daerah dan Program/Kegiatan	Prioritas Daerah	Sasaran Pembangunan Daerah	Lokasi	Indikator Kinerja						Pagu Indikatif	Prakiraan Maju	Keterangan	
					Hasil Program		Keluaran Kegiatan		Hasil Kegiatan				Jenis Kegiatan	Perangkat Daerah Penanggung
					Tolok Ukur	Target	Tolok Ukur	Target	Tolok Ukur	Target				
1	2	3	4	5	6	7	8	9	10	11	12	13	14	15
1.01.1.01.05.02.0 1.012.	Penyediaan Jasa Kebersihan			BPBD Kab. Sumedang			Jasa Tenaga Kebersihan	2 orang	Terpeliharanya kebersihan kantor Badan Penanggulangan Bencana Daerah Kab. Sumedang	100 %	24.000.000,00	36.000.000,00		
1.01.1.01.05.02.0 2.	Program Peningkatan Sarana dan Prasarana Aparatur				; Cakupan Peningkatan Sarana dan Prasarana aparatur	; 100 %					182.181.900,00	180.581.900,00		BADAN PENANGGULANGAN BENCANA DAERAH
1.01.1.01.05.02.0 2.007.	Pengadaan Perlengkapan dan Peralatan Kantor			BPBD Kab. Sumedang			Perlengkapan dan Peralatan Kantor	100.00 %	Terciptanya kelancaran dan kenyamanan aparatur	100 %	50.000.000,00	48.400.000,00		
1.01.1.01.05.02.0 2.011.	Pemeliharaan Rutin/Berkala Gedung Kantor			BPBD Kab. Sumedang			Gedung kantor yang dipelihara	1.00 unit	Terpeliharanya gedung kantor	100 %	30.000.000,00	30.000.000,00		
1.01.1.01.05.02.0 2.013.	Pemeliharaan Rutin/Berkala Kendaraan Dinas/Operasional			BPBD Kab. SUMEDANG			Kendaraan Dinas/Operasional yang dipelihara	11.00 unit	Lancarnya tugas kedinasan	100 %	92.700.000,00	92.700.000,00		

BADAN PENANGGULANGAN BENCANA DAERAH

Kode	Urusan/Bidang Urusan Pemerintah Daerah dan Program/Kegiatan	Prioritas Daerah	Sasaran Pembangunan Daerah	Lokasi	Indikator Kinerja						Pagu Indikatif	Prakiraan Maju	Keterangan	
					Hasil Program		Keluaran Kegiatan		Hasil Kegiatan				Jenis Kegiatan	Perangkat Daerah Penanggung
					Tolok Ukur	Target	Tolok Ukur	Target	Tolok Ukur	Target				
1	2	3	4	5	6	7	8	9	10	11	12	13	14	15
1.01.1.01.05.02.02.015.	Pemeliharaan Rutin/Berkala Perlengkapan dan Peralatan Kantor/Gedung Kantor			BPBD Kab. Sumedang			Terlaksananya Pemeliharaan Rutin/berkala peralatan kantor	20.00 unit	Lancarnya kegiatan Perkantoran	100 %	9.481.900,00	9.481.900,00		
1.01.1.01.05.02.06.	Program Peningkatan Pengembangan Sistem Pelaporan Capaian Kinerja dan Keuangan				; Prosentase Kesesuaian Pelaporan Kinerja dengan Standar Pelaporan Kinerja; Prosentase Kesesuaian Pelaporan Kinerja dengan Standar Akutansi Pemerintah Daerah	; 100 %; 100 %					32.882.300,00	32.882.300,00		BADAN PENANGGULANGAN BENCANA DAERAH
1.01.1.01.05.02.06.001.	Penyusunan Laporan Kinerja SKPD			BPBD Kab. Sumedang			Tersusunnya Lakip, LKPJ,LPP D, Laporan Capaian kinerja dan ikhtisar Reaisasi Kinerja,RP JMD	5.00 dokumen	Terevaluasinya Kinerja SKPD	100 %	8.250.000,00	8.250.000,00		

BADAN PENANGGULANGAN BENCANA DAERAH

Kode	Urusan/Bidang Urusan Pemerintah Daerah dan Program/Kegiatan	Prioritas Daerah	Sasaran Pembangunan Daerah	Lokasi	Indikator Kinerja						Pagu Indikatif	Prakiraan Maju	Keterangan	
					Hasil Program		Keluaran Kegiatan		Hasil Kegiatan				Jenis Kegiatan	Perangkat Daerah Penanggung
					Tolok Ukur	Target	Tolok Ukur	Target	Tolok Ukur	Target				
1	2	3	4	5	6	7	8	9	10	11	12	13	14	15
1.01.1.01.05.02.06.002.	Penyusunan Laporan Keuangan SKPD			BPBD Kab. Sumedang			Laporan Keuangan Bulanan/Tahunan SKPD	12 dokumen	Terevaluasinya keuangan SKPD	100 %	24.632.300,00	24.632.300,00		
1.01.1.01.05.02.07.	Program Peningkatan Perencanaan dan Penganggaran SKPD				; Prosentase Kesesuaian Dokumen Perencanaan Tahunan SKPD terhadap Dokumen Perencanaan Lima Tahunan SKPD;	; 100 %; 100 %					20.960.000,00	20.960.000,00		BADAN PENANGGULANGAN BENCANA DAERAH
1.01.1.01.05.02.07.001.	Penyusunan Perencanaan dan Penganggaran SKPD			BPBD Kab. Sumedang			Renja SKPD, Pra RKA, RKA, DPA SKPD dan DPPA SKPD, Renstra & Forum RPJMD	7.00 dokumen	Tersedianya panduan program dan kegiatan SKPD tahun 2019	100 %	20.960.000,00	20.960.000,00		

BADAN PENANGGULANGAN BENCANA DAERAH

Kode	Urusan/Bidang Urusan Pemerintah Daerah dan Program/Kegiatan	Prioritas Daerah	Sasaran Pembangunan Daerah	Lokasi	Indikator Kinerja						Pagu Indikatif	Prakiraan Maju	Keterangan	
					Hasil Program		Keluaran Kegiatan		Hasil Kegiatan				Jenis Kegiatan	Perangkat Daerah Penanggung
					Tolok Ukur	Target	Tolok Ukur	Target	Tolok Ukur	Target				
1	2	3	4	5	6	7	8	9	10	11	12	13	14	15
1.01.1.01.05.02.08.	Program Peningkatan Pengelolaan Administrasi Kepegawaian SKPD				; Cakupan Pengelolaan Administrasi Kepegawaian SKPD	; 100 %					8.345.500,00	8.345.500,00		BADAN PENANGGULANGAN BENCANA DAERAH
1.01.1.01.05.02.08.001.	Pengelolaan Data Kepegawaian			BPBD Kab. Sumedang			Data kepegawaian yang dikelola	4.00 dokumen	Tersedianya data kepegawaian	100 %	8.345.500,00	8.345.500,00		
1.01.05.	KETENTERAMAN, KETERTIBAN UMUM DAN PERLINDUNGAN MASYARAKAT										2.562.113.500,00	2.930.000.000,00		BADAN PENANGGULANGAN BENCANA DAERAH

BADAN PENANGGULANGAN BENCANA DAERAH

Kode	Urusan/Bidang Urusan Pemerintah Daerah dan Program/Kegiatan	Prioritas Daerah	Sasaran Pembangunan Daerah	Lokasi	Indikator Kinerja						Pagu Indikatif	Prakiraan Maju	Keterangan	
					Hasil Program		Keluaran Kegiatan		Hasil Kegiatan				Jenis Kegiatan	Perangkat Daerah Penanggung
					Tolok Ukur	Target	Tolok Ukur	Target	Tolok Ukur	Target				
1	2	3	4	5	6	7	8	9	10	11	12	13	14	15
1.01.05.1.01.05.02.18.	Program Pencegahan Dini dan Penanggulangan Korban Bencana Alam	Peningkatan Pencegahan Penanggulangan Bencana dan Lingkungan Hidup Yang Berkelanjutan	Terwujudnya masyarakat madani yang berpendidikan, berbudaya dan berpola hidup sehat		; Jumlah Desa/Kelurahan Rawan Bencana yang Mendapatkan Informasi Peringatan Dini Bencana; Jumlah Desa/kelurahan Tangguh Bencana; Persentase Kecepatan Respons Bencana Kurang dari 24 Jam; Persentase Korban Bencana Yang Diberikan Bantuan; Persentase Pemulihan Pasca Bencana Yang Berhasil Direalisasikan	; 100 %; 100 %; 100 %; 0 %; 0 %					2.562.113.500,00	2.930.000.000,00		BADAN PENANGGULANGAN BENCANA DAERAH

BADAN PENANGGULANGAN BENCANA DAERAH

Kode	Urusan/Bidang Urusan Pemerintah Daerah dan Program/Kegiatan	Prioritas Daerah	Sasaran Pembangunan Daerah	Lokasi	Indikator Kinerja						Pagu Indikatif	Prakiraan Maju	Keterangan	
					Hasil Program		Keluaran Kegiatan		Hasil Kegiatan				Jenis Kegiatan	Perangkat Daerah Penanggung
					Tolok Ukur	Target	Tolok Ukur	Target	Tolok Ukur	Target				
1	2	3	4	5	6	7	8	9	10	11	12	13	14	15
1.01.05.1.01.05.0 2.18.001.	Pengadaan Natura dan Logistik			BPBD Kab. Sumedang			Natura dan Logistik bencana	9 Jenis	Terpenuhiya kebutuhan logistik dan natura bagi korban bencana	100 %	200.000.000,00	200.000.000,00		
1.01.05.1.01.05.0 2.18.002.	Penanganan Darurat Bencana			Kab. Sumedang			Persentase Penanganan Bencana	100.00 %	Tertanganya darurat bencana, operasional penanganan bencana	100 %	600.000.000,00	600.000.000,00		
1.01.05.1.01.05.0 2.18.004.	Akselarasi Penanggulangan Bencana			BPBD Kab. Sumedang			Pelayanan penanggulangan bencana	35.00 orang	Tertanganya bencana di Kab. Sumedang	100 %	452.113.500,00	630.000.000,00		

BADAN PENANGGULANGAN BENCANA DAERAH

Kode	Urusan/Bidang Urusan Pemerintah Daerah dan Program/Kegiatan	Prioritas Daerah	Sasaran Pembangunan Daerah	Lokasi	Indikator Kinerja						Pagu Indikatif	Prakiraan Maju	Keterangan	
					Hasil Program		Keluaran Kegiatan		Hasil Kegiatan				Jenis Kegiatan	Perangkat Daerah Penanggung
					Tolok Ukur	Target	Tolok Ukur	Target	Tolok Ukur	Target				
1	2	3	4	5	6	7	8	9	10	11	12	13	14	15
1.01.05.1.01.05.0 2.18.005.	Pengelolaan Informasi Penanggulangan Bencana			Kab. Sumedang			1. Jumlah peserta yang mengikuti sosialisasi ; 2. Perda Penyelenggaraan Penanggulangan Bencana; 3. Jumlah titik Jalur evakuasi dan rambu-rambu daerah rawan bencana	1. 150 orang; 2. 400 Dokumen; 3. 20 Titik;	Tersebarnya informasi penanggulangan bencana	100 %	225.000.000,00	250.000.000,00		
1.01.05.1.01.05.0 2.18.007.	Penyusunan Regulasi Kebencanaan			Kab. Sumedang			Regulasi Kebencanaan	12.00 protap	Tersusunnya protap kebencanaan	100 %	85.000.000,00	100.000.000,00		
1.01.05.1.01.05.0 2.18.008.	Penguatan Kapasitas Kelembagaan Penanggulangan Bencana			Kab. Sumedang			Jumlah relawan Penanggulangan Bencana yang siaga	200 orang	Terciptanya tatanan yang baik dalam penanggulangan bencana	100 %	300.000.000,00	350.000.000,00		

BADAN PENANGGULANGAN BENCANA DAERAH

Kode	Urusan/Bidang Urusan Pemerintah Daerah dan Program/Kegiatan	Prioritas Daerah	Sasaran Pembangunan Daerah	Lokasi	Indikator Kinerja						Pagu Indikatif	Prakiraan Maju	Keterangan	
					Hasil Program		Keluaran Kegiatan		Hasil Kegiatan				Jenis Kegiatan	Perangkat Daerah Penanggung
					Tolok Ukur	Target	Tolok Ukur	Target	Tolok Ukur	Target				
1	2	3	4	5	6	7	8	9	10	11	12	13	14	15
1.01.05.1.01.05.0 2.18.009.	Rencana Penanggulangan Bencana (RPB)			BPBD Kab. Sumedang			Rencana Penanggulangan Bencana (RPB)	4 Dokumen	1- Rencana Mitigasi Penanggulangan Bencana; 2- Rencana Kontijensi Banjir; 3- Rencana Operasi Penanggulangan Bencana; 4- Rencana Pemulihan Penanggulangan Bencana;	4 Dokumen	400.000.000,00	400.000.000,00		
1.01.05.1.01.05.0 2.18.010.	Penyelenggaraan Koordinasi Rehabilitasi dan Rekonstruksi Pascabencana			BPBD Kab. Sumedang			Rencana Aksi Rehabilitasi dan Rekonstruksi	1 dokumen	Meningkatnya pemulihan pasca bencana	100 %	100.000.000,00	200.000.000,00		

BADAN PENANGGULANGAN BENCANA DAERAH

Kode	Urusan/Bidang Urusan Pemerintah Daerah dan Program/Kegiatan	Prioritas Daerah	Sasaran Pembangunan Daerah	Lokasi	Indikator Kinerja						Pagu Indikatif	Prakiraan Maju	Keterangan	
					Hasil Program		Keluaran Kegiatan		Hasil Kegiatan				Jenis Kegiatan	Perangkat Daerah Penanggung
					Tolok Ukur	Target	Tolok Ukur	Target	Tolok Ukur	Target				
1	2	3	4	5	6	7	8	9	10	11	12	13	14	15
1.01.05.1.01.05.0 2.18.011.	Penyusunan Kajian Resiko Bencana (KRB)			Kab. Sumedang			Kajian Risiko Bencana	1 Dokumen	Terinformasinya Risko bencana yang berpotensi di Kabupaten Sumedang	100 %	100.000.000,00	100.000.000,00		
1.01.05.1.01.05.0 2.18.012.	Komunikasi, Informasi dan Edukasi Rawan Bencana			Kab. Sumedang			Persentase jumlah penduduk di kawasan rawan bencana yang memperoleh informasi rawan bencana sesuai jenis ancaman bencana	100 %	Terselenggaranya komunikasi, informasi dan edukasi rawan bencana kepada masyarakat per jenis ancaman bencana	5 Jenis	100.000.000,00	100.000.000,00		

BADAN PENANGGULANGAN BENCANA DAERAH

Kode	Urusan/Bidang Urusan Pemerintah Daerah dan Program/Kegiatan	Prioritas Daerah	Sasaran Pembangunan Daerah	Lokasi	Indikator Kinerja						Pagu Indikatif	Prakiraan Maju	Keterangan	
					Hasil Program		Keluaran Kegiatan		Hasil Kegiatan				Jenis Kegiatan	Perangkat Daerah Penanggung
					Tolok Ukur	Target	Tolok Ukur	Target	Tolok Ukur	Target				
1	2	3	4	5	6	7	8	9	10	11	12	13	14	15
TOTAL											3.308.202.200,00	3.686.488.700,00		

Tabel. 5.2.

**RENCANA PROGRAM/KEGIATAN PRIORITAS DAERAH TAHUN 2020
PEMERINTAH KABUPATEN SUMEDANG**

DINAS SOSIAL, PEMBERDAYAAN PEREMPUAN DAN PERLINDUNGAN ANAK

Kode	Urusan/Bidang Urusan Pemerintah Daerah dan Program/Kegiatan	Prioritas Daerah	Sasaran Pembangunan Daerah	Lokasi	Indikator Kinerja						Pagu Indikatif	Prakiraan Maju	Keterangan	
					Hasil Program		Keluaran Kegiatan		Hasil Kegiatan				Jenis Kegiatan	Perangkat Daerah Penanggung
					Tolok Ukur	Target	Tolok Ukur	Target	Tolok Ukur	Target				
1	2	3	4	5	6	7	8	9	10	11	12	13	14	15
1.01.	URUSAN WAJIB PELAYANAN DASAR										15.017.941.250,00	13.891.670.375,00		
1.01.1.01.06.01.0 1.	Program Pelayanan Administrasi Perkantoran	Peningkatan Tata Kelola Pemerintahan			; Cakupan Pelayanan Administrasi Perkantoran	; 100 %					705.600.000,00	770.600.000,00		DINAS SOSIAL, PEMBERDAYAAN PEREMPUAN DAN PERLINDUNGAN ANAK
1.01.1.01.06.01.0 1.001.	Penyediaan Jasa Komunikasi, Sumber Daya Air, dan Listrik			Dinsos P3A			Jumlah Jasa Komunikasi, Sumberdaya Air dan Listrik	3 Jenis	Terpenuhiya Kebutuhan Belanja Telepon, Listrik, Air dan Internet	100%	100.000.000,00	105.000.000,00		
1.01.1.01.06.01.0 1.003.	Penyediaan Pelayanan Administrasi Perkantoran			Dinsos P3A			Jumlah Pelayanan Administrasi Perkantoran	13 Jenis	Lancarnya Pelayanan Administrasi Perkantoran	100%	300.000.000,00	300.000.000,00		

DINAS SOSIAL, PEMBERDAYAAN PEREMPUAN DAN PERLINDUNGAN ANAK

Kode	Urusan/Bidang Urusan Pemerintah Daerah dan Program/Kegiatan	Prioritas Daerah	Sasaran Pembangunan Daerah	Lokasi	Indikator Kinerja						Pagu Indikatif	Prakiraan Maju	Keterangan	
					Hasil Program		Keluaran Kegiatan		Hasil Kegiatan				Jenis Kegiatan	Perangkat Daerah Penanggung
					Tolok Ukur	Target	Tolok Ukur	Target	Tolok Ukur	Target				
1	2	3	4	5	6	7	8	9	10	11	12	13	14	15
1.01.1.01.06.01.01.005.	Penyediaan Bahan Bacaan dan Peraturan Perundang-Undangan			Dinsos P3A			Jumlah Bahan Bacaan dan Perundang-undangan	10 Jenis	Tersedianya Bahan Bacaan dan Perundang-undangan	100%	10.000.000,00	20.000.000,00		
1.01.1.01.06.01.01.006.	Rapat-rapat Koordinasi dan Konsultasi			Dinsos P3A			Jumlah Rapat Koordinasi dan Konsultasi Kedinasan	128 Kali	Lancarnya Koordinasi dan Konsultasi mengenai Urusan Kesejahteraan Sosial, Perlindungan Perempuan dan Anak	100%	200.000.000,00	250.000.000,00		
1.01.1.01.06.01.01.007.	Penyediaan Publikasi, Dekorasi dan Dokumentasi			Dinsos P3A			Jumlah Penyediaan Publikasi, Dekorasi, dan Dokumentasi	3 Jenis	Tersedianya Publikasi, Dekorasi, dan Dokumentasi SKPD	100%	20.000.000,00	20.000.000,00		
1.01.1.01.06.01.01.008.	Penyediaan Jasa Tenaga Operasional Pengamanan			Dinsos P3A			Jumlah Petugas Jasa Pengamanan Kantor	5 Orang	Terciptanya Keamanan di SKPD	100%	42.000.000,00	42.000.000,00		

DINAS SOSIAL, PEMBERDAYAAN PEREMPUAN DAN PERLINDUNGAN ANAK

Kode	Urusan/Bidang Urusan Pemerintah Daerah dan Program/Kegiatan	Prioritas Daerah	Sasaran Pembangunan Daerah	Lokasi	Indikator Kinerja						Pagu Indikatif	Prakiraan Maju	Keterangan	
					Hasil Program		Keluaran Kegiatan		Hasil Kegiatan				Jenis Kegiatan	Perangkat Daerah Penanggung
					Tolok Ukur	Target	Tolok Ukur	Target	Tolok Ukur	Target				
1	2	3	4	5	6	7	8	9	10	11	12	13	14	15
1.01.1.01.06.01.0 1.012.	Penyediaan Jasa Kebersihan			Dinsos P3A			Jumlah Tenaga Kebersihan Kantor	4 Orang	Terciptanya Kenyamanan di Lingkungan Kantor	100%	33.600.000,00	33.600.000,00		
1.01.1.01.06.01.0 2.	Program Peningkatan Sarana dan Prasarana Aparatur	Peningkatan Tata Kelola Pemerintahan			; Cakupan Peningkatan Sarana dan Prasarana aparatur	; 100 %					1.488.550.000,00	210.000.000,00		DINAS SOSIAL, PEMBERDAYAAN PEREMPUAN DAN PERLINDUNGAN ANAK
1.01.1.01.06.01.0 2.007.	Pengadaan Perlengkapan dan Peralatan Kantor			Dinsos P3A			Jumlah Pengadaan Perlengkapan dan Peralatan Kantor	4 Jenis	Terciptanya Kelancaran Pelayanan Perkantoran	100%	298.550.000,00	-		
1.01.1.01.06.01.0 2.011.	Pemeliharaan Rutin/Berkala Gedung Kantor			Dinsos P3A			Jumlah Pemeliharaan Rutin Gedung Kantor	3 Paket	Terciptanya Kenyamanan beraktivitas Pelayanan Perkantoran	100%	40.000.000,00	50.000.000,00		

DINAS SOSIAL, PEMBERDAYAAN PEREMPUAN DAN PERLINDUNGAN ANAK

Kode	Urusan/Bidang Urusan Pemerintah Daerah dan Program/Kegiatan	Prioritas Daerah	Sasaran Pembangunan Daerah	Lokasi	Indikator Kinerja						Pagu Indikatif	Prakiraan Maju	Keterangan	
					Hasil Program		Keluaran Kegiatan		Hasil Kegiatan				Jenis Kegiatan	Perangkat Daerah Penanggung
					Tolok Ukur	Target	Tolok Ukur	Target	Tolok Ukur	Target				
1	2	3	4	5	6	7	8	9	10	11	12	13	14	15
1.01.1.01.06.01.0 2.013.	Pemeliharaan Rutin/Berkala Kendaraan Dinas/Operasional			Dinsos P3A			Jumlah Kendaraan Dinas / Operasional yang dipelihara	30 Unit	Terciptanya Kelancaran Aktivitas kedinasan	100%	140.000.000,00	150.000.000,00		
1.01.1.01.06.01.0 2.015.	Pemeliharaan Rutin/Berkala Perlengkapan dan Peralatan Kantor/Gedung Kantor			Dinsos P3A			Jumlah Peralatan dan Peralatan Kantor yang dipelihara	8 Jenis	Terciptanya Kelancaran Peyanan Perkantoran	100%	10.000.000,00	10.000.000,00		
1.01.1.01.06.01.0 2.019.	Rehabilitasi Sedang/Berat Gedung Kantor			Dinsos P3A			Jumlah Bangunan Kantor yang direhab	1 Paket	Terciptanya Kenyamanan dalam Aktifitas Pelayanan Kantor	100%	1.000.000.000,00	-		
1.01.1.01.06.01.0 3.	Program Peningkatan Disiplin Aparatur	Peningkatan Tata Kelola Pemerintahan	Terwujudnya tata kelola pemerintahan yang baik		; Cakupan Peningkatan Disiplin Aparatur	; 100 %					10.000.000,00	-		DINAS SOSIAL, PEMBERDAYAAN PEREMPUAN DAN PERLINDUNGAN ANAK
1.01.1.01.06.01.0 3.001.	Pengadaan Pakaian Dinas Beserta Perlengkapan			Dinsos P3A			Jumlah Pakaian Dinas dan Perlengkapannya	55 Set	Meningkatnya Kedisiplinan Aparatur	100%	10.000.000,00	-		

DINAS SOSIAL, PEMBERDAYAAN PEREMPUAN DAN PERLINDUNGAN ANAK

Kode	Urusan/Bidang Urusan Pemerintah Daerah dan Program/Kegiatan	Prioritas Daerah	Sasaran Pembangunan Daerah	Lokasi	Indikator Kinerja						Pagu Indikatif	Prakiraan Maju	Keterangan	
					Hasil Program		Keluaran Kegiatan		Hasil Kegiatan				Jenis Kegiatan	Perangkat Daerah Penanggung
					Tolok Ukur	Target	Tolok Ukur	Target	Tolok Ukur	Target				
1	2	3	4	5	6	7	8	9	10	11	12	13	14	15
1.01.1.01.06.01.05.	Program Peningkatan Kapasitas Sumber Daya Aparatur	Peningkatan Tata Kelola Pemerintahan	Terwujudnya tata kelola pemerintahan yang baik		; Cakupan Peningkatan Kapasitas Sumber Daya Aparatur	; 100 %					350.000.000,00	395.000.000,00		DINAS SOSIAL, PEMBERDAYAAN PEREMPUAN DAN PERLINDUNGAN ANAK
1.01.1.01.06.01.05.001.	Pendidikan dan Pelatihan Formal			Kabupaten Sumedang			Jumlah Peserta Diklat PIM dan Fungsional Lainnya	9 Orang	Terciptanya Aparatur yang Kompeten	100%	330.000.000,00	350.000.000,00		
1.01.1.01.06.01.05.002.	Peningkatan Kapasitas Aparatur Pemerintah Daerah			Kabupaten Sumedang			Intensitas Peningkatan Kapasitas Aparatur	1 Kali	Terciptanya Aparatur yang Profesional	100%	20.000.000,00	45.000.000,00		

DINAS SOSIAL, PEMBERDAYAAN PEREMPUAN DAN PERLINDUNGAN ANAK

Kode	Urusan/Bidang Urusan Pemerintah Daerah dan Program/Kegiatan	Prioritas Daerah	Sasaran Pembangunan Daerah	Lokasi	Indikator Kinerja						Pagu Indikatif	Prakiraan Maju	Keterangan	
					Hasil Program		Keluaran Kegiatan		Hasil Kegiatan				Jenis Kegiatan	Perangkat Daerah Penanggung
					Tolok Ukur	Target	Tolok Ukur	Target	Tolok Ukur	Target				
1	2	3	4	5	6	7	8	9	10	11	12	13	14	15
1.01.1.01.06.01.06.	Program Peningkatan Pengembangan Sistem Pelaporan Capaian Kinerja dan Keuangan	Peningkatan Tata Kelola Pemerintahan			; Prosentase Kesesuaian Pelaporan Kinerja dengan Standar Pelaporan Kinerja; Prosentase Kesesuaian Pelaporan Kinerja dengan Standar Akutansi Pemerintah Daerah	; 100 %; 100 %					60.000.000,00	75.000.000,00		DINAS SOSIAL, PEMBERDAYAAN PEREMPUAN DAN PERLINDUNGAN ANAK
1.01.1.01.06.01.06.001.	Penyusunan Laporan Kinerja SKPD			Dinsos P3A			Laporan Kinerja SKPD	8 Dokumen	Tersedianya Laporan Kinerja SKPD	100%	35.000.000,00	45.000.000,00		
1.01.1.01.06.01.06.002.	Penyusunan Laporan Keuangan SKPD			Dinsos P3A			Laporan Keuangan SKPD	12 Dokumen	Tersedianya Laporan Keuangan SKPD	100%	25.000.000,00	30.000.000,00		

DINAS SOSIAL, PEMBERDAYAAN PEREMPUAN DAN PERLINDUNGAN ANAK

Kode	Urusan/Bidang Urusan Pemerintah Daerah dan Program/Kegiatan	Prioritas Daerah	Sasaran Pembangunan Daerah	Lokasi	Indikator Kinerja						Pagu Indikatif	Prakiraan Maju	Keterangan	
					Hasil Program		Keluaran Kegiatan		Hasil Kegiatan				Jenis Kegiatan	Perangkat Daerah Penanggung
					Tolok Ukur	Target	Tolok Ukur	Target	Tolok Ukur	Target				
1	2	3	4	5	6	7	8	9	10	11	12	13	14	15
1.01.1.01.06.01.07.	Program Peningkatan Perencanaan dan Penganggaran SKPD	Peningkatan Tata Kelola Pemerintahan			; Prosentase Kesesuaian Dokumen Perencanaan Tahunan SKPD terhadap Dokumen Perencanaan Lima Tahunan SKPD; Persentase Kesesuaian Dokumen Perencanaan SKPD dengan Dokumen Penganggaran SKPD	; 100 %; 100 %					40.000.000,00	40.000.000,00		DINAS SOSIAL, PEMBERDAYAAN PEREMPUAN DAN PERLINDUNGAN ANAK
1.01.1.01.06.01.07.001.	Penyusunan Perencanaan dan Penganggaran SKPD			Dinsos P3A			Dokumen Perencanaan dan Penganggaran SKPD	7 Dokumen	Tersedianya Dokumen Perencanaan dan Penganggaran SKPD	100%	40.000.000,00	40.000.000,00		
1.01.1.01.06.01.08.	Program Peningkatan Pengelolaan Administrasi Kepegawaian SKPD	Peningkatan Tata Kelola Pemerintahan			; Cakupan Pengelolaan Administrasi Kepegawaian SKPD	; 100 %					6.000.000,00	6.000.000,00		DINAS SOSIAL, PEMBERDAYAAN PEREMPUAN DAN PERLINDUNGAN ANAK

DINAS SOSIAL, PEMBERDAYAAN PEREMPUAN DAN PERLINDUNGAN ANAK

Kode	Urusan/Bidang Urusan Pemerintah Daerah dan Program/Kegiatan	Prioritas Daerah	Sasaran Pembangunan Daerah	Lokasi	Indikator Kinerja						Pagu Indikatif	Prakiraan Maju	Keterangan	
					Hasil Program		Keluaran Kegiatan		Hasil Kegiatan				Jenis Kegiatan	Perangkat Daerah Penanggung
					Tolok Ukur	Target	Tolok Ukur	Target	Tolok Ukur	Target				
1	2	3	4	5	6	7	8	9	10	11	12	13	14	15
1.01.1.01.06.01.08.001.	Pengelolaan Data Kepegawaian			Dinsos P3A			Data Kepegawaian yang Dikelola	3 Dokumen	Tersedianya Data Kepegawaian SKPD	100%	6.000.000,00	6.000.000,00		
1.01.06.	SOSIAL										12.357.791.250,00	12.395.070.375,00		DINAS SOSIAL, PEMBERDAYAAN PEREMPUAN DAN PERLINDUNGAN ANAK
1.01.06.1.01.06.01.15.	Program Pemberdayaan Fakir Miskin, Komunitas Adat Terpencil (KAT) dan Penyandang Masalah Kesejahteraan Sosial (PMKS) Lainnya	Peningkatan Penanggulangan Kemiskinan	Terwujudnya perekonomian daerah yang tangguh dan berkelanjutan yang berbasis pada agribisnis, pariwisata dan industri		; Persentase PMKS yang menerima bantuan Program Pemberdayaan Sosial melalui kelompok Usaha bersama (KUBE) atau Kelompok Sosial sejenisnya	; 4.0100 %					2.300.000.000,00	2.330.000.000,00		DINAS SOSIAL, PEMBERDAYAAN PEREMPUAN DAN PERLINDUNGAN ANAK
1.01.06.1.01.06.01.15.001.	Pemberdayaan PMKS melalui Usaha Ekonomi Produktif (UEP)			Tersebar di Kabupaten Sumedang			Jumlah Masyarakat Miskin yang mengikuti Pembinaan UEP	1171 Orang	Terbinanya Fakir Miskin melalui Program UEP	100%	750.000.000,00	750.000.000,00		

DINAS SOSIAL, PEMBERDAYAAN PEREMPUAN DAN PERLINDUNGAN ANAK

Kode	Urusan/Bidang Urusan Pemerintah Daerah dan Program/Kegiatan	Prioritas Daerah	Sasaran Pembangunan Daerah	Lokasi	Indikator Kinerja						Pagu Indikatif	Prakiraan Maju	Keterangan	
					Hasil Program		Keluaran Kegiatan		Hasil Kegiatan				Jenis Kegiatan	Perangkat Daerah Penanggung
					Tolok Ukur	Target	Tolok Ukur	Target	Tolok Ukur	Target				
1	2	3	4	5	6	7	8	9	10	11	12	13	14	15
1.01.06.1.01.06.0 1.15.003.	Pemberdayaan PMKS melalui Kelompok Usaha Bersama (KUBE)			Kab. Sumedang			Jumlah Kelompok yang diberdayakan melalui Program KUBE	197 Kelompok	Terbinanya Fakir Miskin melalui Program KUBE	100%	1.500.000.000,00	1.500.000.000,00		
1.01.06.1.01.06.0 1.15.007.	Pembinaan Komunitas Adat Terpencil (KAT)			Kab. Sumedang			Jumlah Kelompok yang dibina	11 Kelompok	Terbinanya Komunitas Adat Terpencil	100%	50.000.000,00	80.000.000,00		

DINAS SOSIAL, PEMBERDAYAAN PEREMPUAN DAN PERLINDUNGAN ANAK

Kode	Urusan/Bidang Urusan Pemerintah Daerah dan Program/Kegiatan	Prioritas Daerah	Sasaran Pembangunan Daerah	Lokasi	Indikator Kinerja						Pagu Indikatif	Prakiraan Maju	Keterangan	
					Hasil Program		Keluaran Kegiatan		Hasil Kegiatan				Jenis Kegiatan	Perangkat Daerah Penanggung
					Tolok Ukur	Target	Tolok Ukur	Target	Tolok Ukur	Target				
1	2	3	4	5	6	7	8	9	10	11	12	13	14	15
1.01.06.1.01.06.0 1.16.	Program Pelayanan dan Rehabilitasi Sosial	Peningkatan Penanggulangan Kemiskinan	Terwujudnya perekonomian daerah yang tangguh dan berkelanjutan yang berbasis pada agribisnis, pariwisata dan industri		; Persentase PMKS yang direhabilitasi; ; Persentase Penyandang Disabilitas yang Menerima Bantuan Sosial Dasar; ; Persentase Tuna Sosial yang Terpenuhi Kebutuhan Dasarnya; ; Persentase Anak Terlantar yang terpenuhi Kebutuhan Dasarnya; ; Persentase Lanjut Usia Terlantar yang Terpenuhi Kebutuhan Dasarnya	; 20 %; 26.1700 %; 20.7400 %; 24.0500 %; 20.5400 %					4.077.791.250,00	4.260.070.375,00		DINAS SOSIAL, PEMBERDAYAAN PEREMPUAN DAN PERLINDUNGAN ANAK
1.01.06.1.01.06.0 1.16.002.	Pelayanan dan Operasional Rumah Singgah			Kabupaten Sumedang			Persentase Client yang dilayani	100%	Terfasilitasinya Pelayanan Sosial bagi PMKS Jalanan	100%	75.000.000,00	75.000.000,00		

DINAS SOSIAL, PEMBERDAYAAN PEREMPUAN DAN PERLINDUNGAN ANAK

Kode	Urusan/Bidang Urusan Pemerintah Daerah dan Program/Kegiatan	Prioritas Daerah	Sasaran Pembangunan Daerah	Lokasi	Indikator Kinerja						Pagu Indikatif	Prakiraan Maju	Keterangan	
					Hasil Program		Keluaran Kegiatan		Hasil Kegiatan				Jenis Kegiatan	Perangkat Daerah Penanggung
					Tolok Ukur	Target	Tolok Ukur	Target	Tolok Ukur	Target				
1	2	3	4	5	6	7	8	9	10	11	12	13	14	15
1.01.06.1.01.06.0 1.16.003.	Penanganan PMKS Jalanan			Kabupaten Sumedang			Persentase PMKS Jalanan yang Ditangani	100 Persen	Terfasilitasinya Pelayanan Sosial bagi PMKS Jalanan	100%	100.000.000,00	125.000.000,00		
1.01.06.1.01.06.0 1.16.004.	Penyuluhan Rehabilitasi Sosial Keliling			Kabupaten Sumedang			Jumlah Masyarakat yang Mengikuti Penyuluhan Rehabilitasi Sosial	200 Orang	Terciptanya Pelayanan kesejahteraan sosial sedini mungkin	100%	100.000.000,00	100.000.000,00		
1.01.06.1.01.06.0 1.16.006.	Pelayanan Terpadu Fakir Miskin dan Lansia			Kabupaten Sumedang			Jumlah Sarana dan prasarana	1 Paket	Terciptanya Pelayanan Kesejahteraan Sosial yang Optimal bagi Fakir Miskin dan Lansia	100%	500.000.000,00	500.000.000,00		

DINAS SOSIAL, PEMBERDAYAAN PEREMPUAN DAN PERLINDUNGAN ANAK

Kode	Urusan/Bidang Urusan Pemerintah Daerah dan Program/Kegiatan	Prioritas Daerah	Sasaran Pembangunan Daerah	Lokasi	Indikator Kinerja						Pagu Indikatif	Prakiraan Maju	Keterangan	
					Hasil Program		Keluaran Kegiatan		Hasil Kegiatan				Jenis Kegiatan	Perangkat Daerah Penanggung
					Tolok Ukur	Target	Tolok Ukur	Target	Tolok Ukur	Target				
1	2	3	4	5	6	7	8	9	10	11	12	13	14	15
1.01.06.1.01.06.0 1.16.008.	Rehabilitasi Sosial Penyandang Disabilitas Terlantar diluar Panti			Kab. Sumedang			Jumlah Penyandang Disabilitas Terlantar diluar Panti yang menerima Bantuan Kebutuhan Dasar	1068 Orang	Terfasilitasi nya Pelayanan Sosial bagi Penyandang Disabilitas Terlantar Disabilitas di Luar Panti	100%	500.000.000,00	500.000.000,00		
1.01.06.1.01.06.0 1.16.009.	Bimbingan Keluarga Penyandang Disabilitas Terlantar di Luar Panti			Kab. Sumedang			Jumlah Keluarga Penyandang Disabilitas Terlantar di Luar Panti yang menerima bimbingan sosial	20 Orang	Terbinanya Keluarga Penyandang Disabilitas Terlantar di Luar Panti	100%	50.000.000,00	50.000.000,00		
1.01.06.1.01.06.0 1.16.010.	Rehabilitasi Tuna Susila			Kab. Sumedang			JumlahTuna Susila yang menerima Bantuan Kebutuhan Dasar	90 Orang	Terfasilitasi nya Pelayanan Sosial bagi Tuna Susila	100%	50.000.000,00	50.000.000,00		

DINAS SOSIAL, PEMBERDAYAAN PEREMPUAN DAN PERLINDUNGAN ANAK

Kode	Urusan/Bidang Urusan Pemerintah Daerah dan Program/Kegiatan	Prioritas Daerah	Sasaran Pembangunan Daerah	Lokasi	Indikator Kinerja						Pagu Indikatif	Prakiraan Maju	Keterangan	
					Hasil Program		Keluaran Kegiatan		Hasil Kegiatan				Jenis Kegiatan	Perangkat Daerah Penanggung
					Tolok Ukur	Target	Tolok Ukur	Target	Tolok Ukur	Target				
1	2	3	4	5	6	7	8	9	10	11	12	13	14	15
1.01.06.1.01.06.0 1.16.011.	Rehabilitasi Sosial Gelandangan, Pengemis dan Pemulung Terlantar			Kab. Sumedang			Jumlah Gelandangan, Pengemis dan Pemulung Terlantar yang menerima bantuan sosial	50 Orang	Terfasilitasi nya Pelayanan Sosial bagi Gelandangan, Pengemis dan Pemulung Terlantar	100%	50.000.000,00	50.000.000,00		
1.01.06.1.01.06.0 1.16.012.	Rehabilitasi Sosial Pengidap HIV / AIDS (ODHA)			Kab. Sumedang			Jumlah Pengidap HIV / AIDS (ODHA) yang menerima Bantuan Sosial	11 Orang	Terfasilitasi nya Pelayanan Sosial bagi Pengidap HIV / AIDS (ODHA)	100%	30.000.000,00	-		
1.01.06.1.01.06.0 1.16.013.	Rehabilitasi Sosial Eks Warga Binaan Perumahan			Kab. Sumedang			Jumlah Eks Warga Binaan yang menerima bantuan Sosial	74 Orang	Terfasilitasi nya Pelayanan Sosial bagi Eks Warga Binaan Lembaga Perumahan	100%	60.000.000,00	60.000.000,00		

DINAS SOSIAL, PEMBERDAYAAN PEREMPUAN DAN PERLINDUNGAN ANAK

Kode	Urusan/Bidang Urusan Pemerintah Daerah dan Program/Kegiatan	Prioritas Daerah	Sasaran Pembangunan Daerah	Lokasi	Indikator Kinerja						Pagu Indikatif	Prakiraan Maju	Keterangan	
					Hasil Program		Keluaran Kegiatan		Hasil Kegiatan				Jenis Kegiatan	Perangkat Daerah Penanggung
					Tolok Ukur	Target	Tolok Ukur	Target	Tolok Ukur	Target				
1	2	3	4	5	6	7	8	9	10	11	12	13	14	15
1.01.06.1.01.06.0 1.16.014.	Rehabilitasi Sosial Anak Terlantar Luar Panti			Kab. Sumedang			Jumlah Anak Terlantar Yang Menerima Bantuan Sosial	126 Orang	Terfasilitasi nya Pelayanan Sosial bagi Anak Terlantar di Luar Panti	100%	60.000.000,00	60.000.000,00		
1.01.06.1.01.06.0 1.16.015.	Rehabilitasi Sosial Anak Berhadapan dengan Hukum			Kab. Sumedang			Jumlah Anak berhadapan dengan Hukum yang menerima bantuan sosial	22 Orang	Terfasilitasi nya Pelayanan Sosial bagi Anak yang Berhadapan dengan Hukum	100%	30.000.000,00	30.000.000,00		
1.01.06.1.01.06.0 1.16.016.	Rehabilitasi Sosial Lanjut Usia Terlantar diluar Panti			Kab. Sumedang			Jumlah Lanjut Usia Terlantar yang Menerima Bantuan Kebutuhan Dasar	3026 Orang	Terfasilitasi nya Pelayanan Sosial bagi Lanjut Usia Terlantar diluar Panti	100%	500.000.000,00	500.000.000,00		
1.01.06.1.01.06.0 1.16.017.	Penyusunan Kebijakan Tentang Pelayanan Kesejahteraan Sosial			Kabupaten Sumedang			Jumlah Kebijakan Pelayanan Kesejahteraan Sosial	1 Perda	Tersedianya Payung Hukum Mengenai Pelayanan Kesejahteraan Sosial	100%	200.000.000,00	220.000.000,00		

DINAS SOSIAL, PEMBERDAYAAN PEREMPUAN DAN PERLINDUNGAN ANAK

Kode	Urusan/Bidang Urusan Pemerintah Daerah dan Program/Kegiatan	Prioritas Daerah	Sasaran Pembangunan Daerah	Lokasi	Indikator Kinerja						Pagu Indikatif	Prakiraan Maju	Keterangan	
					Hasil Program		Keluaran Kegiatan		Hasil Kegiatan				Jenis Kegiatan	Perangkat Daerah Penanggung
					Tolok Ukur	Target	Tolok Ukur	Target	Tolok Ukur	Target				
1	2	3	4	5	6	7	8	9	10	11	12	13	14	15
1.01.06.1.01.06.0 1.16.019.	Jaminan Sosial bagi Penyandang Disabilitas Berat dan Lanjut Usia tidak Potensial			Kabupaten Sumedang			Jumlah Penyandang Disabilitas Berat dan Lanjut Usia Tidak Potensial	261 Orang	Terjaminnya Kebutuhan sosial Dasar bagi Penyandang Disabilitas dan Lanjut Usia Tidak Produktif	100%	100.000.000,00	100.000.000,00		
1.01.06.1.01.06.0 1.16.020.	Pelayanan Terpadu Fakir Miskin dan Lansia (DAK Fisik Reguler)			Dinsos P3A							626.041.250,00	688.645.375,00		
	001. <i>Pengadaan Perangkat Pengolah Data Pendukung Pusat Layanan Data Sosial</i>			<i>Dinsos P3A</i>							626.041.250,00	-		
1.01.06.1.01.06.0 1.16.021.	Rehabilitasi Sosial Penyandang Disabilitas Terlantar diluar Panti (DAK Fisik Reguler)			Kab. Sumedang							421.650.000,00	463.815.000,00		
	001. <i>Pengadaan Alat Bantu Kursi Roda bagi Penyandang Disabilitas</i>			<i>Kab. Sumedang</i>							33.000.000,00	-		
	002. <i>Pengadaan Alat Bantu Kacamata Low Vision bagi Penyandang Disabilitas</i>			<i>Kab. Sumedang</i>							3.000.000,00	-		
	003. <i>Pengadaan Alat Bantu dengar bagi Penyandang disabilitas</i>			<i>Kab. Sumedang</i>							381.000.000,00	-		

DINAS SOSIAL, PEMBERDAYAAN PEREMPUAN DAN PERLINDUNGAN ANAK

Kode	Urusan/Bidang Urusan Pemerintah Daerah dan Program/Kegiatan	Prioritas Daerah	Sasaran Pembangunan Daerah	Lokasi	Indikator Kinerja						Pagu Indikatif	Prakiraan Maju	Keterangan	
					Hasil Program		Keluaran Kegiatan		Hasil Kegiatan				Jenis Kegiatan	Perangkat Daerah Penanggung
					Tolok Ukur	Target	Tolok Ukur	Target	Tolok Ukur	Target				
1	2	3	4	5	6	7	8	9	10	11	12	13	14	15
004.	<i>Pengadaan Alat Bantu Kruk bagi Penyandang Disabilitas</i>			<i>Kab. Sumedang</i>							4.650.000,00	-		
1.01.06.1.01.06.0 1.16.022.	Rehabilitasi Sosial Anak Terlantar Luar Panti (DAK Fisik Reguler)			Kab. Sumedang							550.250.000,00	605.275.000,00		
001.	<i>Pengadaan Alat Bantu Kursi Roda bagi anak</i>			<i>Kab. Sumedang</i>							117.000.000,00	-		
002.	<i>Pengadaan Alat Bantu Kacamata Low Vision bagi anak</i>			<i>Kab. Sumedang</i>							11.250.000,00	-		
003.	<i>Pengadaan Alat Bantu dengar bagi anak</i>			<i>Kab. Sumedang</i>							420.000.000,00	-		
004.	<i>Pengadaan Alat Bantu Kruk bagi Anak</i>			<i>Kab. Sumedang</i>							2.000.000,00	-		
1.01.06.1.01.06.0 1.16.023.	Rehabilitasi Sosial Lanjut Usia Terlantar diluar Panti (DAK Fisik Reguler)			Kab. Sumedang							74.850.000,00	82.335.000,00		
001.	<i>Pengadaan Alat bantu kursi roda bagi lanjut usia</i>			<i>Kab. Sumedang</i>							33.000.000,00	-		
002.	<i>Pengadaan Alat bantu Tongkat kaki satu bagi lanjut usia</i>			<i>Kab. Sumedang</i>							2.850.000,00	-		

DINAS SOSIAL, PEMBERDAYAAN PEREMPUAN DAN PERLINDUNGAN ANAK

Kode	Urusan/Bidang Urusan Pemerintah Daerah dan Program/Kegiatan	Prioritas Daerah	Sasaran Pembangunan Daerah	Lokasi	Indikator Kinerja						Pagu Indikatif	Prakiraan Maju	Keterangan	
					Hasil Program		Keluaran Kegiatan		Hasil Kegiatan				Jenis Kegiatan	Perangkat Daerah Penanggung
					Tolok Ukur	Target	Tolok Ukur	Target	Tolok Ukur	Target				
1	2	3	4	5	6	7	8	9	10	11	12	13	14	15
003.	<i>Pengadaan Alat Bantu Dengar bagi lanjut usia</i>			<i>Kab. Sumedang</i>							39.000.000,00	-		
1.01.06.1.01.06.0 1.17.	Program Pemberdayaan Kelembagaan Kesejahteraan Sosial	Peningkatan Penanggulangan Kemiskinan			; Persentase Potensi Sumber Kesejahteraan sosial yang aktif	; 58.3300 %					705.000.000,00	500.000.000,00		DINAS SOSIAL, PEMBERDAYAAN PEREMPUAN DAN PERLINDUNGAN ANAK
1.01.06.1.01.06.0 1.17.002.	Penyusunan Kebijakan tentang Potensi dan Sumber Kesejahteraan Sosial			Kabupaten Sumedang			Jumlah Kebijakan Potensi Sumber Daya Kesejahteraan Sosial	4 Perbup	Terciptanya Kebijakan PSKS	100%	50.000.000,00	-		
1.01.06.1.01.06.0 1.17.004.	Penguatan Peranan Karang Taruna di Bidang Kesejahteraan Sosial			Kab. Sumedang			Jumlah Pengurus Karang Taruna yang dibina	50 Orang	Terbinanya Pengurus Karang Taruna	100%	130.000.000,00	50.000.000,00		
001.	<i>Penguatan Karang Taruna di Bidang Kesejahteraan Sosial</i>										50.000.000,00	-		
002.	<i>Penguatan Peranan Karang Taruna</i>										80.000.000,00	-		

DINAS SOSIAL, PEMBERDAYAAN PEREMPUAN DAN PERLINDUNGAN ANAK

Kode	Urusan/Bidang Urusan Pemerintah Daerah dan Program/Kegiatan	Prioritas Daerah	Sasaran Pembangunan Daerah	Lokasi	Indikator Kinerja						Pagu Indikatif	Prakiraan Maju	Keterangan	
					Hasil Program		Keluaran Kegiatan		Hasil Kegiatan				Jenis Kegiatan	Perangkat Daerah Penanggung
					Tolok Ukur	Target	Tolok Ukur	Target	Tolok Ukur	Target				
1	2	3	4	5	6	7	8	9	10	11	12	13	14	15
1.01.06.1.01.06.0 1.17.005.	Penguatan Peranan Tenaga Kesejahteraan Sosial Kecamatan (TKSK)			Kab. Sumedang			Jumlah Tenaga Kesejahteraan Sosial Kecamatan yang dibina	26 Orang	Terbinanya Tenaga Kesejahteraan Sosial Kecamatan	100%	150.000.000,00	150.000.000,00		
1.01.06.1.01.06.0 1.17.006.	Penguatan Peranan Lembaga Kesejahteraan Sosial (LKS), LK3 dan Peksos			Kab. Sumedang			Jumlah Lembaga Kesejahteraan Sosial yang dibina	3 Lembaga	Terbinanya LKS, LK3 dan Peksos	100%	50.000.000,00	50.000.000,00		
1.01.06.1.01.06.0 1.17.007.	Penguatan Peranan Pekerja Sosial Masyarakat (PSM)			Kab. Sumedang			Jumlah Pekerja Sosial Masyarakat yang dibina	70 Orang	Terbinanya Pekerja Sosial Masyarakat	100%	50.000.000,00	50.000.000,00		
1.01.06.1.01.06.0 1.17.008.	Rumah Besar Pusat Kesejahteraan Sosial (PUSKESOS)			Kab. Sumedang			Jumlah Puskesmas yang dibentuk di setiap desa	78 Puskesmas	Terbentuknya Puskesmas di setiap Desa	100%	275.000.000,00	200.000.000,00		
001.	<i>Pusat Kesejahteraan Sosial (PUSKESOS)</i>										200.000.000,00	-		
002.	<i>PUSKESOS</i>										75.000.000,00	-		

DINAS SOSIAL, PEMBERDAYAAN PEREMPUAN DAN PERLINDUNGAN ANAK

Kode	Urusan/Bidang Urusan Pemerintah Daerah dan Program/Kegiatan	Prioritas Daerah	Sasaran Pembangunan Daerah	Lokasi	Indikator Kinerja						Pagu Indikatif	Prakiraan Maju	Keterangan	
					Hasil Program		Keluaran Kegiatan		Hasil Kegiatan				Jenis Kegiatan	Perangkat Daerah Penanggung
					Tolok Ukur	Target	Tolok Ukur	Target	Tolok Ukur	Target				
1	2	3	4	5	6	7	8	9	10	11	12	13	14	15
1.01.06.1.01.06.0 1.18.	Program Perlindungan Sosial	Peningkatan Penanggulangan Kemiskinan			; Persentase Korban Bencana Alam dan Sosial yang Terpenuhi Kebutuhan Dasarnya pada saat dan Setelah Tanggap Darurat Bencana	; 100 %					550.000.000,00	580.000.000,00		DINAS SOSIAL, PEMBERDAYAAN PEREMPUAN DAN PERLINDUNGAN ANAK
1.01.06.1.01.06.0 1.18.004.	Penanganan Masalah - Masalah Strategis Menyangkut Tanggap Darurat Bencana Alam dan Bencana Sosial			Kab. Sumedang			Persentase Penanganan Bencana Alam dan Bencana Sosial	100%	Tertangganya Korban selama Tanggap Darurat Bencana Alam dan Bencana Sosial	100%	250.000.000,00	250.000.000,00		
1.01.06.1.01.06.0 1.18.005.	Penguatan Taruna Siaga Bencana (TAGANA) dalam Penanganan Kebencanaan			Kab. Sumedang			Intensitas Penguatan Taruna Siaga Bencana (TAGANA) dalam Penanganan Kebencanaan	2 Kali	Terciptanya Tagana Kompeten dalam Menangani Kebencanaan	100%	200.000.000,00	230.000.000,00		

DINAS SOSIAL, PEMBERDAYAAN PEREMPUAN DAN PERLINDUNGAN ANAK

Kode	Urusan/Bidang Urusan Pemerintah Daerah dan Program/Kegiatan	Prioritas Daerah	Sasaran Pembangunan Daerah	Lokasi	Indikator Kinerja						Pagu Indikatif	Prakiraan Maju	Keterangan	
					Hasil Program		Keluaran Kegiatan		Hasil Kegiatan				Jenis Kegiatan	Perangkat Daerah Penanggung
					Tolok Ukur	Target	Tolok Ukur	Target	Tolok Ukur	Target				
1	2	3	4	5	6	7	8	9	10	11	12	13	14	15
1.01.06.1.01.06.0 1.18.006.	Fasilitasi Kegiatan Keserasian Sosial, Kearifan Lokal dan Kampung Siaga Bencana			Kab. Sumedang			Jumlah Desa yang menerima Fasilitasi Keserasian Sosial, Kearifan Lokal dan Kampung Siaga Bencana	13 Desa	Terciptanya Keserasian Sosial, Kearifan Lokal dan Kampung Siaga Bencana	100%	100.000.000,00	100.000.000,00		
1.01.06.1.01.06.0 1.19.	Program Jaminan Sosial	Peningkatan Penanggulangan Kemiskinan	Terwujudnya perekonomian daerah yang tangguh dan berkelanjutan yang berbasis pada agribisnis, pariwisata dan industri		; Persentase Penyandang Masalah Kesejahteraan Sosial yang menerima Jaminan Sosial	; 53.2400 %					4.600.000.000,00	4.600.000.000,00		DINAS SOSIAL, PEMBERDAYAAN PEREMPUAN DAN PERLINDUNGAN ANAK

DINAS SOSIAL, PEMBERDAYAAN PEREMPUAN DAN PERLINDUNGAN ANAK

Kode	Urusan/Bidang Urusan Pemerintah Daerah dan Program/Kegiatan	Prioritas Daerah	Sasaran Pembangunan Daerah	Lokasi	Indikator Kinerja						Pagu Indikatif	Prakiraan Maju	Keterangan	
					Hasil Program		Keluaran Kegiatan		Hasil Kegiatan				Jenis Kegiatan	Perangkat Daerah Penanggung
					Tolok Ukur	Target	Tolok Ukur	Target	Tolok Ukur	Target				
1	2	3	4	5	6	7	8	9	10	11	12	13	14	15
1.01.06.1.01.06.0 1.19.001.	Pendampingan Program Bantuan Stimulan Perumahan Swadaya			Kabupaten Sumedang			Jumlah Kepala Keluarga yang Menerima Program Bantuan Stimulan Perumahan Swadaya	2546 KK	Terciptanya Rumah Layak Huni bagi Fakir Miskin	100%	1.000.000.000,00	1.000.000.000,00		
1.01.06.1.01.06.0 1.19.002.	Pendampingan Program Keluarga Harapan			Kabupaten Sumedang			Jumlah Keluarga Penerima Manfaat	61.323 Kpm	Terfasilitasinya Penyaluran Pemenuhan Kebutuhan Dasar bagi Keluarga Penerima Manfaat	100%	1.000.000.000,00	1.000.000.000,00		
1.01.06.1.01.06.0 1.19.004.	Pendampingan Bantuan Sosial Pangan Non Tunai/Rastra			Kabupaten Sumedang			Jumlah KK yang menerima Bantuan Sosial Pangan Non Tunai / Rastra	80.526 KK	Terpenuhinya Kebutuhan Dasar Pangan Bagi Fakir Miskin	100%	350.000.000,00	350.000.000,00		

DINAS SOSIAL, PEMBERDAYAAN PEREMPUAN DAN PERLINDUNGAN ANAK

Kode	Urusan/Bidang Urusan Pemerintah Daerah dan Program/Kegiatan	Prioritas Daerah	Sasaran Pembangunan Daerah	Lokasi	Indikator Kinerja						Pagu Indikatif	Prakiraan Maju	Keterangan	
					Hasil Program		Keluaran Kegiatan		Hasil Kegiatan				Jenis Kegiatan	Perangkat Daerah Penanggung
					Tolok Ukur	Target	Tolok Ukur	Target	Tolok Ukur	Target				
1	2	3	4	5	6	7	8	9	10	11	12	13	14	15
1.01.06.1.01.06.0 1.19.007.	Jaminan Sosial bagi Korban Bencana setelah Tanggap Darurat Bencana			Kab. Sumedang			Persentase Korban Bencana yang Menerima Jaminan	100 Persen	Terpenuhiya Kebutuhan Dasar Bagi korban Bencana selama Tanggap Darurat Bencana	100%	500.000.000,00	500.000.000,00		
1.01.06.1.01.06.0 1.19.008.	Verifikasi dan Validasi Basis Data Terpadu			Kabupaten Sumedang			Jumlah Dokumen Basis Data Terpadu	1 Dokumen	Tersedianya Data terpadu Kesejahteraan Sosial	100%	1.500.000.000,00	1.500.000.000,00		
1.01.06.1.01.06.0 1.19.009.	Pelayanan Penerima Bantuan Jaminan Kesehatan Nasional Kartu Indonesia Sehat Daerah			Kab. Sumedang			Jumlah Masyarakat Miskin Penerima Bantuan Jaminan Kesehatan yang Terintegrasi Sistem JKN	17035 Orang	Terfasilitasi Pembuatannya Kartu Indonesia Sehat Daerah	-	250.000.000,00	250.000.000,00		
1.01.06.1.01.06.0 1.20.	Program Kelestarian Nilai-nilai Kepahlawanan	Peningkatan Penanggulangan Kemiskinan			; Persentase Pemeliharaan TMP Daerah dan Nasional	; 100 %					125.000.000,00	125.000.000,00		DINAS SOSIAL, PEMBERDAYAAN PEREMPUAN DAN PERLINDUNGAN ANAK

DINAS SOSIAL, PEMBERDAYAAN PEREMPUAN DAN PERLINDUNGAN ANAK

Kode	Urusan/Bidang Urusan Pemerintah Daerah dan Program/Kegiatan	Prioritas Daerah	Sasaran Pembangunan Daerah	Lokasi	Indikator Kinerja						Pagu Indikatif	Prakiraan Maju	Keterangan	
					Hasil Program		Keluaran Kegiatan		Hasil Kegiatan				Jenis Kegiatan	Perangkat Daerah Penanggung
					Tolok Ukur	Target	Tolok Ukur	Target	Tolok Ukur	Target				
1	2	3	4	5	6	7	8	9	10	11	12	13	14	15
1.01.06.1.01.06.0 1.20.001.	Pemeliharaan Taman Makam Pahlawan Daerah dan Nasional			Makam Cimayor, Makam Cut Nyak Dien dan Makam Cibubuan			Jumlah Taman Makam Pahlawan yang dipelihara	3 Lokasi	Terpeliharanya Taman Makam Pahlawan Daerah dan Nasional	100%	100.000.000,00	100.000.000,00		
1.01.06.1.01.06.0 1.20.002.	Peringatan Hari Pahlawan dan HKS			Kabupaten Sumedang			Jumlah Peringatan Hari Pahlawan dan HKS	2 Kali	Terlaksananya Peringatan Hari Pahlawan dan HKS	100%	25.000.000,00	25.000.000,00		
1.02.02.	PEMBERDAYAAN PEREMPUAN DAN PERLINDUNGAN ANAK										1.977.543.800,00	2.060.743.460,01		DINAS SOSIAL, PEMBERDAYAAN PEREMPUAN DAN PERLINDUNGAN ANAK
1.02.02.1.01.06.0 1.15.	Program Penguatan Kelembagaan Pengarusutamaan Gender dan Anak	Peningkatan Penanggulangan Kemiskinan			; Jumlah Kebijakan Pengarusutamaan Gender yang di Hasilkan; Persentase OPD Responsif Gender	; 0 %; 33.8700 %					595.000.000,00	620.000.000,00		DINAS SOSIAL, PEMBERDAYAAN PEREMPUAN DAN PERLINDUNGAN ANAK

DINAS SOSIAL, PEMBERDAYAAN PEREMPUAN DAN PERLINDUNGAN ANAK

Kode	Urusan/Bidang Urusan Pemerintah Daerah dan Program/Kegiatan	Prioritas Daerah	Sasaran Pembangunan Daerah	Lokasi	Indikator Kinerja						Pagu Indikatif	Prakiraan Maju	Keterangan	
					Hasil Program		Keluaran Kegiatan		Hasil Kegiatan				Jenis Kegiatan	Perangkat Daerah Penanggung
					Tolok Ukur	Target	Tolok Ukur	Target	Tolok Ukur	Target				
1	2	3	4	5	6	7	8	9	10	11	12	13	14	15
1.02.02.1.01.06.0 1.15.001.	Perumusan Kebijakan Gender dan Anak			Kabupaten Sumedang			Jumlah Kebijakan Gender dan Anak	4 Perda/Perbup	Terciptanya Kebijakan Gender dan Anak	100%	200.000.000,00	200.000.000,00		
1.02.02.1.01.06.0 1.15.004.	Penguatan Kelembagaan Pengarusutamaan Gender dan Anak			Kab. Sumedang			Intensitas Penguatan Kelembagaan PUG dan Anak	4 Kali	Terlaksananya Penguatan PUG	100%	100.000.000,00	100.000.000,00		
1.02.02.1.01.06.0 1.15.005.	Pengembangan Materi dan Pelaksanaan KIE Tentang Kesetaraan dan Keadilan Gender			Kab. Sumedang			Intensitas Pengembangan Materi dan Pelaksanaan KIE	1 Kali	Terciptanya pemahaman tentang Kesetaraan dan Keadilan Gender	100%	50.000.000,00	50.000.000,00		
1.02.02.1.01.06.0 1.15.006.	Pelatihan Perencana dan Penganggaran Responsif gender dan Anak			Kab. Sumedang			Jumlah OPD yang dibina dalam Perencanaan dan Penganggaran Responsif gender dan Anak	11 OPD	Terciptanya OPD yang Responsif Gender dalam Perencanaan dan Penganggaran	100%	75.000.000,00	150.000.000,00		

DINAS SOSIAL, PEMBERDAYAAN PEREMPUAN DAN PERLINDUNGAN ANAK

Kode	Urusan/Bidang Urusan Pemerintah Daerah dan Program/Kegiatan	Prioritas Daerah	Sasaran Pembangunan Daerah	Lokasi	Indikator Kinerja						Pagu Indikatif	Prakiraan Maju	Keterangan	
					Hasil Program		Keluaran Kegiatan		Hasil Kegiatan				Jenis Kegiatan	Perangkat Daerah Penanggung
					Tolok Ukur	Target	Tolok Ukur	Target	Tolok Ukur	Target				
1	2	3	4	5	6	7	8	9	10	11	12	13	14	15
1.02.02.1.01.06.0 1.15.007.	Pengembangan Sistem Informasi Gender dan Anak			Kab. Sumedang			Jumlah Dokumen Data Gender dan Anak	3 Dokumen	Tersedianya Dokumen / Data Gender dan Anak	100%	70.000.000,00	120.000.000,00		
1.02.02.1.01.06.0 1.15.008.	Pengarusutamaan Gender			Kab. Sumedang			Jumlah Penghargaan APE	1.00 APE	Penghargaan APE	100%	100.000.000,00	-		
1.02.02.1.01.06.0 1.16.	Program Peningkatan Kualitas Hidup dan Perlindungan Perempuan dan Anak	Peningkatan Penanggulangan Kemiskinan			; Persentase Pengaduan tindak kekerasan perempuan dan anak yang ditangani; Persentase Kecamatan yang telah membentuk forum anak dan Sekolah Ramah Anak	; 100 %; 30.7700 %					535.000.000,00	515.864.049,01		DINAS SOSIAL, PEMBERDAYAAN PEREMPUAN DAN PERLINDUNGAN ANAK
1.02.02.1.01.06.0 1.16.001.	Layanan Perlindungan Perempuan dan Anak			Kabupaten Sumedang			Persentase Layanan Perlindungan Perempuan dan Anak	100%	Terfasilitasinya Perlindungan terhadap perempuan dan anak	-	150.000.000,00	130.864.049,01		

DINAS SOSIAL, PEMBERDAYAAN PEREMPUAN DAN PERLINDUNGAN ANAK

Kode	Urusan/Bidang Urusan Pemerintah Daerah dan Program/Kegiatan	Prioritas Daerah	Sasaran Pembangunan Daerah	Lokasi	Indikator Kinerja						Pagu Indikatif	Prakiraan Maju	Keterangan	
					Hasil Program		Keluaran Kegiatan		Hasil Kegiatan				Jenis Kegiatan	Perangkat Daerah Penanggung
					Tolok Ukur	Target	Tolok Ukur	Target	Tolok Ukur	Target				
1	2	3	4	5	6	7	8	9	10	11	12	13	14	15
1.02.02.1.01.06.0 1.16.005.	Advokasi Sosialisasi Kebijakan Pemenuhan Hak dan peningkatan Kualitas Hidup dan Anak			Kab. Sumedang			Jumlah peserta advokasi dan sosialisasi Kebijakan Pemenuhan Hak dan Peningkatan Kualitas Hidup dan Anak	50 Orang	Tersampainya Kebijakan Pemenuhan Hak dan Peningkatan Kualitas Hidup dan Anak	100%	50.000.000,00	50.000.000,00		
1.02.02.1.01.06.0 1.16.006.	Pencegahan Kekerasan termasuk TPPO Terhadap Perempuan dan Anak			Kab. Sumedang			Jumlah Peserta Sosialisasi Pencegahan Kekerasan terhadap Perempuan dan Anak	50 Orang	Pemahaman Peserta dalam Pencegahan Dini terhadap Tindak Kekerasan terhadap Perempuan dan Anak	100%	50.000.000,00	50.000.000,00		

DINAS SOSIAL, PEMBERDAYAAN PEREMPUAN DAN PERLINDUNGAN ANAK

Kode	Urusan/Bidang Urusan Pemerintah Daerah dan Program/Kegiatan	Prioritas Daerah	Sasaran Pembangunan Daerah	Lokasi	Indikator Kinerja						Pagu Indikatif	Prakiraan Maju	Keterangan	
					Hasil Program		Keluaran Kegiatan		Hasil Kegiatan				Jenis Kegiatan	Perangkat Daerah Penanggung
					Tolok Ukur	Target	Tolok Ukur	Target	Tolok Ukur	Target				
1	2	3	4	5	6	7	8	9	10	11	12	13	14	15
1.02.02.1.01.06.0 1.16.007.	Pemenuhan Hak Sipil Informasi dan Partisipasi Anak			Kab. Sumedang			Jumlah Peserta Sosialisasi Pemenuhan Hak Sipil Informasi dan Partisipasi Anak	100 Orang	Terbinanya Masyarakat dalam pemahaman mengenai Pemenuhan Hak dan Peningkatan Kualitas Hidup dan Anak	100%	50.000.000,00	50.000.000,00		
1.02.02.1.01.06.0 1.16.008.	Pemenuhan Hak Anak Atas Pengasuhan Pendidikan dan Budaya			Kab. Sumedang			Jumlah Sekolah Ramah Anak	7 SRA	Terciptanya SRA	100%	50.000.000,00	50.000.000,00		
1.02.02.1.01.06.0 1.16.009.	Penguatan Kelembagaan Anak			Kab. Sumedang			Jumlah Forum/Le mbaga yang dibentuk	7 Forum	Terbentuknya Forum Anak	100%	50.000.000,00	50.000.000,00		
1.02.02.1.01.06.0 1.16.010.	Pengembangan Kabupaten Layak Anak			Kab. Sumedang			Intensitas Pengembangan Kabupaten Layak Anak	3 Kali	Terkoordinasinya Upaya-upaya dalam Pengembangan KLA	100%	135.000.000,00	135.000.000,00		

DINAS SOSIAL, PEMBERDAYAAN PEREMPUAN DAN PERLINDUNGAN ANAK

Kode	Urusan/Bidang Urusan Pemerintah Daerah dan Program/Kegiatan	Prioritas Daerah	Sasaran Pembangunan Daerah	Lokasi	Indikator Kinerja						Pagu Indikatif	Prakiraan Maju	Keterangan	
					Hasil Program		Keluaran Kegiatan		Hasil Kegiatan				Jenis Kegiatan	Perangkat Daerah Penanggung
					Tolok Ukur	Target	Tolok Ukur	Target	Tolok Ukur	Target				
1	2	3	4	5	6	7	8	9	10	11	12	13	14	15
1.02.02.1.01.06.0 1.17.	Program Peningkatan Peran Serta dan Kesetaraan Gender dalam Pembangunan	Peningkatan Penanggulangan Kemiskinan	Terwujudnya masyarakat yang demokratis dalam kesetaraan gender berlandaskan hukum dan hak asasi manusia		; Persentase Organisasi Wanita yang Aktif	; 33.3300 %					127.543.800,00	150.000.000,00		DINAS SOSIAL, PEMBERDAYAAN PEREMPUAN DAN PERLINDUNGAN ANAK
1.02.02.1.01.06.0 1.17.002.	Pembinaan Organisasi Perempuan			Kab. Sumedang			Jumlah Organisasi yang dibina	8 Organisasi	Terbinanya Organisasi Wanita	100%	40.000.000,00	50.000.000,00		
1.02.02.1.01.06.0 1.17.003.	Pendidikan dan Pelatihan Peningkatan Kesetaraan Gender			Kab. Sumedang			Jumlah Peserta Pendidikan dan Pelatihan Peningkatan Kesetaraan Gender	50 Orang	Terbinanya Peserta Pelatihan dalam Peningkatan Kesetaraan Gender	100%	50.000.000,00	50.000.000,00		
1.02.02.1.01.06.0 1.17.004.	Pembinaan Organisasi Kemasyarakatan			Kab. Sumedang			Jumlah Organisasi yang dibina	4.00 Organisasi	Terbinanya Organisasi kemasyarakatan	100%	37.543.800,00	50.000.000,00		

DINAS SOSIAL, PEMBERDAYAAN PEREMPUAN DAN PERLINDUNGAN ANAK

Kode	Urusan/Bidang Urusan Pemerintah Daerah dan Program/Kegiatan	Prioritas Daerah	Sasaran Pembangunan Daerah	Lokasi	Indikator Kinerja						Pagu Indikatif	Prakiraan Maju	Keterangan	
					Hasil Program		Keluaran Kegiatan		Hasil Kegiatan				Jenis Kegiatan	Perangkat Daerah Penanggung
					Tolok Ukur	Target	Tolok Ukur	Target	Tolok Ukur	Target				
1	2	3	4	5	6	7	8	9	10	11	12	13	14	15
1.02.02.1.01.06.0 1.18.	Program Ketahanan Keluarga dan Kesejahteraan Keluarga	Peningkatan Penanggulangan Kemiskinan	Terwujudnya masyarakat madani yang berpendidikan, berbudaya dan berpola hidup sehat		; Persentase Perempuan Yang Mendapatkan Pemberdayaan Dalam Peningkatan Ekonomi Keluarga	; 15.0700 %					720.000.000,00	774.879.411,00		DINAS SOSIAL, PEMBERDAYAAN PEREMPUAN DAN PERLINDUNGAN ANAK
1.02.02.1.01.06.0 1.18.001.	Pembinaan P2WKSS			Kabupaten Sumedang			Jumlah Desa yang dibina melalui Program P2WKSS	2000 Orang	Terbinanya Perempuan melalui Program P2WKSS	100%	100.000.000,00	100.000.000,00		
1.02.02.1.01.06.0 1.18.004.	Peningkatan Peran Perempuan dalam Membangun Keluarga Sejahtera			Kabupaten Sumedang			Jumlah Perempuan yang dibina	700 Orang	Terbinanya Perempuan dalam Peningkatan Kualitas Keluarga	100%	50.000.000,00	50.000.000,00		
1.02.02.1.01.06.0 1.18.005.	Pemberdayaan Perempuan dalam Keluarga			Kabupaten Sumedang			Jumlah Perempuan yang dibina	300 Orang	Terbinanya Perempuan dalam Peningkatan Kualitas Keluarga	100%	100.000.000,00	100.000.000,00		

DINAS SOSIAL, PEMBERDAYAAN PEREMPUAN DAN PERLINDUNGAN ANAK

Kode	Urusan/Bidang Urusan Pemerintah Daerah dan Program/Kegiatan	Prioritas Daerah	Sasaran Pembangunan Daerah	Lokasi	Indikator Kinerja						Pagu Indikatif	Prakiraan Maju	Keterangan	
					Hasil Program		Keluaran Kegiatan		Hasil Kegiatan				Jenis Kegiatan	Perangkat Daerah Penanggung
					Tolok Ukur	Target	Tolok Ukur	Target	Tolok Ukur	Target				
1	2	3	4	5	6	7	8	9	10	11	12	13	14	15
1.02.02.1.01.06.0 1.18.006.	Pemberdayaan Perempuan dalam Organisasi			Kabupaten Sumedang			Jumlah perempuan yang dibina	200 Orang	Terbinanya Perempuan dalam Peningkatan Kualitas Keluarga	100%	50.000.000,00	50.000.000,00		
1.02.02.1.01.06.0 1.18.007.	Peningkatan Manajemen Perempuan dalam Mengelola Usaha			Kab. Sumedang			Jumlah Kelompok PEKKA yang dibina	15 Kelompok	Terbinanya Kelompok PEKKA	100%	40.000.000,00	50.000.000,00		
1.02.02.1.01.06.0 1.18.008.	Peningkatan Ketahanan Keluarga			Kab. Sumedang			Jumlah Kelompok Ketahanan Keluarga yang dibina	3 Kelompok	Terbinanya Kelompok Ketahanan Keluarga	100%	40.000.000,00	50.000.000,00		
1.02.02.1.01.06.0 1.18.009.	Penyuluhan bagi Ibu-ibu Rumah Tangga dalam Membangun Keluarga Sejahtera			Kab. Sumedang			Jumlah Peserta Penyuluhan	150 Orang	Terbinanya Perempuan /Ibu-ibu dalam Mengelola Usaha	100%	40.000.000,00	74.879.411,00		

DINAS SOSIAL, PEMBERDAYAAN PEREMPUAN DAN PERLINDUNGAN ANAK

Kode	Urusan/Bidang Urusan Pemerintah Daerah dan Program/Kegiatan	Prioritas Daerah	Sasaran Pembangunan Daerah	Lokasi	Indikator Kinerja						Pagu Indikatif	Prakiraan Maju	Keterangan	
					Hasil Program		Keluaran Kegiatan		Hasil Kegiatan				Jenis Kegiatan	Perangkat Daerah Penanggung
					Tolok Ukur	Target	Tolok Ukur	Target	Tolok Ukur	Target				
1	2	3	4	5	6	7	8	9	10	11	12	13	14	15
1.02.02.1.01.06.0 1.18.010.	Integrasi Pemberdayaan Perempuan dan Perlindungan Anak			Kab. Sumedang			Jumlah Perempuan yang dibina	200 Orang	Terbinanya Perempuan melalui Sekolah Perempuan untuk menggapai cita-cita (Sekoper Cinta)	100%	300.000.000,00	300.000.000,00		
001.	<i>Pengadaan Perangkat Pengolah Data Pendukung Pusat Layanan Data Sosial</i>			<i>Dinsos P3A</i>							626.041.250,00	-		
001.	<i>Pengadaan Alat Bantu Kursi Roda bagi Penyandang Disabilitas</i>			<i>Kab. Sumedang</i>							33.000.000,00	-		
002.	<i>Pengadaan Alat Bantu Kacamata Low Vision bagi Penyandang Disabilitas</i>			<i>Kab. Sumedang</i>							3.000.000,00	-		
003.	<i>Pengadaan Alat Bantu dengar bagi Penyandang disabilitas</i>			<i>Kab. Sumedang</i>							381.000.000,00	-		
004.	<i>Pengadaan Alat Bantu Kruk bagi Penyandang Disabilitas</i>			<i>Kab. Sumedang</i>							4.650.000,00	-		
001.	<i>Pengadaan Alat Bantu Kursi Roda bagi anak</i>			<i>Kab. Sumedang</i>							117.000.000,00	-		

DINAS SOSIAL, PEMBERDAYAAN PEREMPUAN DAN PERLINDUNGAN ANAK

Kode	Urusan/Bidang Urusan Pemerintah Daerah dan Program/Kegiatan	Prioritas Daerah	Sasaran Pembangunan Daerah	Lokasi	Indikator Kinerja						Pagu Indikatif	Prakiraan Maju	Keterangan	
					Hasil Program		Keluaran Kegiatan		Hasil Kegiatan				Jenis Kegiatan	Perangkat Daerah Penanggung
					Tolok Ukur	Target	Tolok Ukur	Target	Tolok Ukur	Target				
1	2	3	4	5	6	7	8	9	10	11	12	13	14	15
002.	<i>Pengadaan Alat Bantu Kacamata Low Vision bagi anak</i>			<i>Kab. Sumedang</i>							11.250.000,00	-		
003.	<i>Pengadaan Alat Bantu dengar bagi anak</i>			<i>Kab. Sumedang</i>							420.000.000,00	-		
004.	<i>Pengadaan Alat Bantu Kruk bagi Anak</i>			<i>Kab. Sumedang</i>							2.000.000,00	-		
001.	<i>Pengadaan Alat bantu kursi roda bagi lanjut usia</i>			<i>Kab. Sumedang</i>							33.000.000,00	-		
002.	<i>Pengadaan Alat bantu Tongkat kaki satu bagi lanjut usia</i>			<i>Kab. Sumedang</i>							2.850.000,00	-		
003.	<i>Pengadaan Alat Bantu Dengar bagi lanjut usia</i>			<i>Kab. Sumedang</i>							39.000.000,00	-		

DINAS SOSIAL, PEMBERDAYAAN PEREMPUAN DAN PERLINDUNGAN ANAK

Kode	Urusan/Bidang Urusan Pemerintah Daerah dan Program/Kegiatan	Prioritas Daerah	Sasaran Pembangunan Daerah	Lokasi	Indikator Kinerja						Pagu Indikatif	Prakiraan Maju	Keterangan	
					Hasil Program		Keluaran Kegiatan		Hasil Kegiatan				Jenis Kegiatan	Perangkat Daerah Penanggung
					Tolok Ukur	Target	Tolok Ukur	Target	Tolok Ukur	Target				
1	2	3	4	5	6	7	8	9	10	11	12	13	14	15
TOTAL											16.995.485.050,00	15.952.413.835,01		

Tabel. 5.2.

**RENCANA PROGRAM/KEGIATAN PRIORITAS DAERAH TAHUN 2020
PEMERINTAH KABUPATEN SUMEDANG**

DINAS TENAGA KERJA DAN TRANSMIGRASI

Kode	Urusan/Bidang Urusan Pemerintah Daerah dan Program/Kegiatan	Prioritas Daerah	Sasaran Pembangunan Daerah	Lokasi	Indikator Kinerja						Pagu Indikatif	Prakiraan Maju	Keterangan	
					Hasil Program		Keluaran Kegiatan		Hasil Kegiatan				Jenis Kegiatan	Perangkat Daerah Penanggung
					Tolok Ukur	Target	Tolok Ukur	Target	Tolok Ukur	Target				
1	2	3	4	5	6	7	8	9	10	11	12	13	14	15
1.02.	URUSAN WAJIB NON PELAYANAN DASAR										25.917.516.300,00	15.221.909.661,00		
1.02.1.02.01.01.01.	Program Pelayanan Administrasi Perkantoran				; Cakupan Pelayanan Adminitrasi Perkantoran	; 100 %					814.684.250,00	1.163.398.000,00		DINAS TENAGA KERJA DAN TRANSMIGRASI
1.02.1.02.01.01.01.001.	Penyediaan Jasa Komunikasi, Sumber Daya Air, dan Listrik			Sumedang			Lancarnya Pelayanan Telepon, internet, sumber Daya Air, dan listrik	12 bulan			135.000.000,00	148.500.000,00		
1.02.1.02.01.01.01.003.	Penyediaan Pelayanan Administrasi Perkantoran			Sumedang			Lancarnya Pelayanan Administrasi Perkantoran	6 Jenis			316.574.250,00	398.566.000,00		

DINAS TENAGA KERJA DAN TRANSMIGRASI

Kode	Urusan/Bidang Urusan Pemerintah Daerah dan Program/Kegiatan	Prioritas Daerah	Sasaran Pembangunan Daerah	Lokasi	Indikator Kinerja						Pagu Indikatif	Prakiraan Maju	Keterangan	
					Hasil Program		Keluaran Kegiatan		Hasil Kegiatan				Jenis Kegiatan	Perangkat Daerah Penanggung
					Tolok Ukur	Target	Tolok Ukur	Target	Tolok Ukur	Target				
1	2	3	4	5	6	7	8	9	10	11	12	13	14	15
1.02.1.02.01.01.01.01.005.	Penyediaan Bahan Bacaan dan Peraturan Perundang-Undangan			Sumedang			Meningkatnya wawasan dan Pengetahuan Aparatur	8 Jenis			21.120.000,00	232.232.000,00		
1.02.1.02.01.01.01.006.	Rapat-rapat Koordinasi dan Konsultasi			Sumedang			Sinerginya Pembangunan	12 Bulan			226.890.000,00	242.000.000,00		
1.02.1.02.01.01.01.007.	Penyediaan Publikasi, Dekorasi dan Dokumentasi			Sumedang			Tersampainya informasi Pembangunan	5 Kegiatan			27.500.000,00	30.500.000,00		
1.02.1.02.01.01.01.008.	Penyediaan Jasa Tenaga Operasional Pengamanan			Sumedang			Terciptanya Keamanan Kantor	12 Bulan			55.200.000,00	79.200.000,00		
1.02.1.02.01.01.01.012.	Penyediaan Jasa Kebersihan			Sumedang			Terciptanya Kebersihan Kantor	12 Bulan			32.400.000,00	32.400.000,00		
1.02.1.02.01.01.02.	Program Peningkatan Sarana dan Prasarana Aparatur				; Cakupan Peningkatan Sarana dan Prasarana aparatur	; 100 %					418.750.000,00	743.560.000,00		DINAS TENAGA KERJA DAN TRANSMIGRASI

DINAS TENAGA KERJA DAN TRANSMIGRASI

Kode	Urusan/Bidang Urusan Pemerintah Daerah dan Program/Kegiatan	Prioritas Daerah	Sasaran Pembangunan Daerah	Lokasi	Indikator Kinerja						Pagu Indikatif	Prakiraan Maju	Keterangan	
					Hasil Program		Keluaran Kegiatan		Hasil Kegiatan				Jenis Kegiatan	Perangkat Daerah Penanggung
					Tolok Ukur	Target	Tolok Ukur	Target	Tolok Ukur	Target				
1	2	3	4	5	6	7	8	9	10	11	12	13	14	15
1.02.1.02.01.01.02.005.	Pengadaan Kendaraan Dinas/Operasional			Dinas Tenaga Kerja Dan Transmigrasi			Lancarnya Tugas Kedinasan	0.00 Unit			-	237.226.000,00		
1.02.1.02.01.01.02.007.	Pengadaan Perlengkapan dan Peralatan Kantor			Dinas Tenaga Kerja dan Transmigrasi			Terciptanya Kenyamanan Kantor	6 Jenis			55.000.000,00	60.500.000,00		
1.02.1.02.01.01.02.008.	Penataan Halaman Kantor/Gedung Kantor			Dinas Tenaga Kerja dan Transmigrasi			Terciptanya Kenyamanan Kantor	1 Jenis			53.500.000,00	121.000.000,00		
1.02.1.02.01.01.02.011.	Pemeliharaan Rutin/Berkala Gedung Kantor			Dinas Tenaga Kerja dan Transmigrasi			Terciptanya Kenyamanan Kantor	2 Jenis			60.000.000,00	60.700.000,00		
1.02.1.02.01.01.02.013.	Pemeliharaan Rutin/Berkala Kendaraan Dinas/Operasional			Dinas Tenaga Kerja dan Transmigrasi			Lancarnya Tugas Kedinasan	2 Jenis			236.628.000,00	236.628.000,00		

DINAS TENAGA KERJA DAN TRANSMIGRASI

Kode	Urusan/Bidang Urusan Pemerintah Daerah dan Program/Kegiatan	Prioritas Daerah	Sasaran Pembangunan Daerah	Lokasi	Indikator Kinerja						Pagu Indikatif	Prakiraan Maju	Keterangan	
					Hasil Program		Keluaran Kegiatan		Hasil Kegiatan				Jenis Kegiatan	Perangkat Daerah Penanggung
					Tolok Ukur	Target	Tolok Ukur	Target	Tolok Ukur	Target				
1	2	3	4	5	6	7	8	9	10	11	12	13	14	15
1.02.1.02.01.01.02.014.	Pemeliharaan Rutin/Berkala Perlengkapan dan Peralatan Rumah Jabatan/Dinas			Dinas Tenaga Kerja dan Transmigrasi			Terciptanya Kenyamanan Kantor/Gedung Kantor	0.00 Jenis			-	13.884.000,00		
1.02.1.02.01.01.02.015.	Pemeliharaan Rutin/Berkala Perlengkapan dan Peralatan Kantor/Gedung Kantor			Dinas Tenaga Kerja dan Transmigrasi			Terciptanya Kenyamanan Kantor/Gedung Kantor	4 Jenis			13.622.000,00	13.622.000,00		
1.02.1.02.01.01.03.	Program Peningkatan Disiplin Aparatur				; Cakupan Peningkatan Disiplin Aparatur	; 100 %					50.000.000,00	117.000.000,00		DINAS TENAGA KERJA DAN TRANSMIGRASI
1.02.1.02.01.01.03.001.	Pengadaan Pakaian Dinas Beserta Perlengkapan			Dinas Tenaga Kerja dan Transmigrasi			Meningkatkan Disiplin Aparatur	1 Jenis			50.000.000,00	75.000.000,00		
1.02.1.02.01.01.03.003.	Pengadaan Pakaian Khusus Hari-hari Tertentu			Dinas Tenaga Kerja dan Transmigrasi			Meningkatnya Disiplin Aparatur	0.00 Jenis			-	42.000.000,00		

DINAS TENAGA KERJA DAN TRANSMIGRASI

Kode	Urusan/Bidang Urusan Pemerintah Daerah dan Program/Kegiatan	Prioritas Daerah	Sasaran Pembangunan Daerah	Lokasi	Indikator Kinerja						Pagu Indikatif	Prakiraan Maju	Keterangan	
					Hasil Program		Keluaran Kegiatan		Hasil Kegiatan				Jenis Kegiatan	Perangkat Daerah Penanggung
					Tolok Ukur	Target	Tolok Ukur	Target	Tolok Ukur	Target				
1	2	3	4	5	6	7	8	9	10	11	12	13	14	15
1.02.1.02.01.01.05.	Program Peningkatan Kapasitas Sumber Daya Aparatur				; Cakupan Peningkatan Kapasitas Sumber Daya Aparatur	; 100 %					238.650.000,00	232.355.000,00		DINAS TENAGA KERJA DAN TRANSMIGRASI
1.02.1.02.01.01.05.001.	Pendidikan dan Pelatihan Formal			Dinas Tenaga Kerja dan Transmigrasi			Meningkatnya Kapasitas Sumber Daya Aparatur	5 OK			118.650.000,00	142.355.000,00		
1.02.1.02.01.01.05.002.	Peningkatan Kapasitas Aparatur Pemerintah Daerah			Dinas Tenaga Kerja dan Transmigrasi			Meningkatnya Kapasitas Sumber Daya Aparatur	80 OK			120.000.000,00	90.000.000,00		
1.02.1.02.01.01.06.	Program Peningkatan Pengembangan Sistem Pelaporan Capaian Kinerja dan Keuangan				; Prosentase Kesesuaian Pelaporan Kinerja dengan Standar Pelaporan Kinerja; Prosentase Kesesuaian Pelaporan Kinerja dengan Standar Akutansi Pemerintah Daerah	; 100 %; 100 %					180.000.000,00	95.000.000,00		DINAS TENAGA KERJA DAN TRANSMIGRASI

DINAS TENAGA KERJA DAN TRANSMIGRASI

Kode	Urusan/Bidang Urusan Pemerintah Daerah dan Program/Kegiatan	Prioritas Daerah	Sasaran Pembangunan Daerah	Lokasi	Indikator Kinerja						Pagu Indikatif	Prakiraan Maju	Keterangan	
					Hasil Program		Keluaran Kegiatan		Hasil Kegiatan				Jenis Kegiatan	Perangkat Daerah Penanggung
					Tolok Ukur	Target	Tolok Ukur	Target	Tolok Ukur	Target				
1	2	3	4	5	6	7	8	9	10	11	12	13	14	15
1.02.1.02.01.01.06.001.	Penyusunan Laporan Kinerja SKPD			Sumedang			Terlaksananya laporan pencapaian kinerja dan keuangan	23 Dokumen			80.000.000,00	55.000.000,00		
1.02.1.02.01.01.06.002.	Penyusunan Laporan Keuangan SKPD			Sumedang			Terlaksananya laporan pencapaian kinerja dan ikhtiar realisasi kinerja dan keuangan	36 Dokumen			100.000.000,00	40.000.000,00		

DINAS TENAGA KERJA DAN TRANSMIGRASI

Kode	Urusan/Bidang Urusan Pemerintah Daerah dan Program/Kegiatan	Prioritas Daerah	Sasaran Pembangunan Daerah	Lokasi	Indikator Kinerja						Pagu Indikatif	Prakiraan Maju	Keterangan	
					Hasil Program		Keluaran Kegiatan		Hasil Kegiatan				Jenis Kegiatan	Perangkat Daerah Penanggung
					Tolok Ukur	Target	Tolok Ukur	Target	Tolok Ukur	Target				
1	2	3	4	5	6	7	8	9	10	11	12	13	14	15
1.02.1.02.01.01.07.	Program Peningkatan Perencanaan dan Penganggaran SKPD				; Prosentase Kesesuaian Dokumen Perencanaan Tahunan SKPD terhadap Dokumen Perencanaan Lima Tahunan SKPD; Persentase Kesesuaian Dokumen Perencanaan SKPD dengan Dokumen Penganggaran SKPD	; 100 %; 100 %					80.000.000,00	90.000.000,00		DINAS TENAGA KERJA DAN TRANSMIGRASI
1.02.1.02.01.01.07.001.	Penyusunan Perencanaan dan Penganggaran SKPD			Dinas Tenaga Kerja dan Transmigrasi			Meningkatnya Pengembangan Sistem Perencanaan dan Penganggaran	8 Dokumen			80.000.000,00	90.000.000,00		
1.02.1.02.01.01.08.	Program Peningkatan Pengelolaan Administrasi Kepegawaian SKPD				; Cakupan Pengelolaa n Administrasi Kepegawai an SKPD	; 100 %					23.569.800,00	24.200.000,00		DINAS TENAGA KERJA DAN TRANSMIGRASI

DINAS TENAGA KERJA DAN TRANSMIGRASI

Kode	Urusan/Bidang Urusan Pemerintah Daerah dan Program/Kegiatan	Prioritas Daerah	Sasaran Pembangunan Daerah	Lokasi	Indikator Kinerja						Pagu Indikatif	Prakiraan Maju	Keterangan	
					Hasil Program		Keluaran Kegiatan		Hasil Kegiatan				Jenis Kegiatan	Perangkat Daerah Penanggung
					Tolok Ukur	Target	Tolok Ukur	Target	Tolok Ukur	Target				
1	2	3	4	5	6	7	8	9	10	11	12	13	14	15
1.02.1.02.01.01.08.001.	Pengelolaan Data Kepegawaian			Dinas Tenaga Kerja dan Transmigrasi			Terevaluasinya Kinerja Pegawai	1 Jenis			23.569.800,00	24.200.000,00		
1.02.01.	TENAGA KERJA										24.111.862.250,00	12.756.396.661,00		DINAS TENAGA KERJA DAN TRANSMIGRASI
1.02.01.1.02.01.01.15.	Program Peningkatan Kualitas dan Produktivitas Tenaga Kerja	Peningkatan Penanggulangan Kemiskinan	Terwujudnya perekonomian daerah yang tangguh dan berkelanjutan yang berbasis pada agribisnis, pariwisata dan industri		; Cakupan Tenaga Kerja yang bersertifikat	; 100 %					19.895.600.000,00	7.793.983.966,00		DINAS TENAGA KERJA DAN TRANSMIGRASI
1.02.01.1.02.01.01.15.001.	Penguatan Kapasitas Lembaga Pelatihan Kerja			Dinas Tenaga kerja dan transmigrasi			Jumlah LPK yang mendapat pelatihan dan bekerjasama dengan daerah	35 LPK			555.500.000,00	425.000.000,00		

DINAS TENAGA KERJA DAN TRANSMIGRASI

Kode	Urusan/Bidang Urusan Pemerintah Daerah dan Program/Kegiatan	Prioritas Daerah	Sasaran Pembangunan Daerah	Lokasi	Indikator Kinerja						Pagu Indikatif	Prakiraan Maju	Keterangan	
					Hasil Program		Keluaran Kegiatan		Hasil Kegiatan				Jenis Kegiatan	Perangkat Daerah Penanggung
					Tolok Ukur	Target	Tolok Ukur	Target	Tolok Ukur	Target				
1	2	3	4	5	6	7	8	9	10	11	12	13	14	15
1.02.01.1.02.01.0 1.15.002.	Pembinaan Kemampuan dan Keterampilan Kerja Masyarakat			Dinas Tenaga kerja dan transmigrasi			Jumlah Pencari Kerja yang mendapat pelatihan Berbasis Kompetensi dan Berbasis Masyarakat	160 Orang			1.000.000.000,00	1.000.000.000,00		
1.02.01.1.02.01.0 1.15.004.	Penguatan Calon Tenaga Kerja Berbasis Kewirausahaan			Dinas Tenaga kerja dan transmigrasi			Jumlah Wirausaha Baru	40 Orang			115.000.000,00	150.000.000,00		
1.02.01.1.02.01.0 1.15.005.	Pemagangan Dalam Negeri dan Luar Negeri			Dinas Tenaga kerja dan transmigrasi			Jumlah calon tenaga kerja yang magang di perusahaan	30 Orang			1.000.000.000,00	3.000.000.000,00		
1.02.01.1.02.01.0 1.15.006.	Peningkatan Produktivitas Tenaga Kerja			Dinas Tenaga kerja dan transmigrasi			Jumlah tenaga kerja yang terlatih yang mendapat uji kompetensi	60 Orang			300.100.000,00	368.937.966,00		

DINAS TENAGA KERJA DAN TRANSMIGRASI

Kode	Urusan/Bidang Urusan Pemerintah Daerah dan Program/Kegiatan	Prioritas Daerah	Sasaran Pembangunan Daerah	Lokasi	Indikator Kinerja						Pagu Indikatif	Prakiraan Maju	Keterangan	
					Hasil Program		Keluaran Kegiatan		Hasil Kegiatan				Jenis Kegiatan	Perangkat Daerah Penanggung
					Tolok Ukur	Target	Tolok Ukur	Target	Tolok Ukur	Target				
1	2	3	4	5	6	7	8	9	10	11	12	13	14	15
001.	<i>Peningkatan Produktivitas Tenaga Kerja</i>			<i>Dinas Tenaga Kerja dan Transmigrasi</i>							300.100.000,00	-		
1.02.01.1.02.01.0 1.15.007.	Peningkatan Kualitas dan Uji Kompetensi Tenaga Kerja Lokal			Dinas Tenaga Kerja dan Transmigrasi			Jumlah Tenaga kerja yang mendapat Pelatihan kompetensi	60 Orang			475.000.000,00	575.046.000,00		
1.02.01.1.02.01.0 1.15.008.	Pengadaan Sarana dan Prasarana Penunjang UPT Balai Pelatihan Kerja			Dinas Tenaga kerja dan Transmigrasi			Jumlah LPK yang mendapat sarana dan prasarana	0.00 Orang			15.000.000.000,00	150.000.000,00		
001.	<i>Pengadaan Sarana dan Prasarana penunjang UPT. Balai Pelatihan Kerja</i>			<i>UPT Balai Pelatihan Kerja Dinas Tenaga Kerja dan Transmigrasi Kabupaten Sumedang</i>							15.000.000.000,00	-		

DINAS TENAGA KERJA DAN TRANSMIGRASI

Kode	Urusan/Bidang Urusan Pemerintah Daerah dan Program/Kegiatan	Prioritas Daerah	Sasaran Pembangunan Daerah	Lokasi	Indikator Kinerja						Pagu Indikatif	Prakiraan Maju	Keterangan	
					Hasil Program		Keluaran Kegiatan		Hasil Kegiatan				Jenis Kegiatan	Perangkat Daerah Penanggung
					Tolok Ukur	Target	Tolok Ukur	Target	Tolok Ukur	Target				
1	2	3	4	5	6	7	8	9	10	11	12	13	14	15
1.02.01.1.02.01.0 1.15.010.	Pelatihan Berbasis Masyarakat			Dinas Tenaga Kerja dan Transmigrasi			Jumlah Tenaga Kerja yang mendapat Pelatihan Masyarakat	5 LPKS			200.000.000,00	500.000.000,00		
001.	<i>Pelatihan Keterampilan Mebelair, Handycra, Menjahit, Tata Boga (Pik)</i>			<i>Sunda mekar, Cimarga Kecamatan Cisitu</i>							200.000.000,00	-		
1.02.01.1.02.01.0 1.15.012.	Revitalisasi BLK			Dinas Tenaga Kerja dan Transmigrasi			Jumlah sarana dan prasarana di BPK	2 Jenis			500.000.000,00	600.000.000,00		
1.02.01.1.02.01.0 1.15.013.	Pelatihan Berbasis Kompetensi			Dinas Tenaga Kerja dan Transmigrasi			Jumlah Tenaga Kerja yang mendapat Pelatihan Kompetensi	0.00 -			-	-		
1.02.01.1.02.01.0 1.15.014.	Penguatan Kompetensi Calon Tenaga Kerja			Dinas Tenaga Kerja dan Transmigrasi			Jumlah tenaga kerja yang mendapat pelatihan kompetensi	0.00 Jenis			-	200.000.000,00		

DINAS TENAGA KERJA DAN TRANSMIGRASI

Kode	Urusan/Bidang Urusan Pemerintah Daerah dan Program/Kegiatan	Prioritas Daerah	Sasaran Pembangunan Daerah	Lokasi	Indikator Kinerja						Pagu Indikatif	Prakiraan Maju	Keterangan	
					Hasil Program		Keluaran Kegiatan		Hasil Kegiatan				Jenis Kegiatan	Perangkat Daerah Penanggung
					Tolok Ukur	Target	Tolok Ukur	Target	Tolok Ukur	Target				
1	2	3	4	5	6	7	8	9	10	11	12	13	14	15
1.02.01.1.02.01.0 1.15.015.	Peningkatan Sarana dan Prasarana Lembaga Pelatihan Kerja (LPK)			Dinas Tenaga Kerja dan Transmigrasi Sumedang			Jumlah LPK yang mendapat sarana dan prasarana	2 LPK			250.000.000,00	275.000.000,00		
1.02.01.1.02.01.0 1.15.017.	Pengembangan Desa Produktif			Dinas Tenaga Kerja dan Transmigrasi Kabupaten Sumedang			Jumlah wirausaha Baru	40 Orang			500.000.000,00	550.000.000,00		
1.02.01.1.02.01.0 1.16.	Program Peningkatan Kesempatan Kerja	Peningkatan Penanggulangan Kemiskinan			; Cakupan Tenaga Kerja yang terdaftar yang ditempatkan	; 20 %					3.320.000.000,00	3.730.000.000,00		DINAS TENAGA KERJA DAN TRANSMIGRASI
1.02.01.1.02.01.0 1.16.001.	Pelayanan dan Penempatan Pencari Kerja			Dinas Tenaga kerja dan transmigrasi			Jumlah pencari kerja yang terdaftar yang ditempatkan	2040 orang			350.000.000,00	160.000.000,00		
1.02.01.1.02.01.0 1.16.002.	Penyusunan Data Base Tenaga Kerja Daerah			Dinas Tenaga kerja dan transmigrasi			Data base ketenagakerjaan	0			600.000.000,00	800.000.000,00		

DINAS TENAGA KERJA DAN TRANSMIGRASI

Kode	Urusan/Bidang Urusan Pemerintah Daerah dan Program/Kegiatan	Prioritas Daerah	Sasaran Pembangunan Daerah	Lokasi	Indikator Kinerja						Pagu Indikatif	Prakiraan Maju	Keterangan	
					Hasil Program		Keluaran Kegiatan		Hasil Kegiatan				Jenis Kegiatan	Perangkat Daerah Penanggung
					Tolok Ukur	Target	Tolok Ukur	Target	Tolok Ukur	Target				
1	2	3	4	5	6	7	8	9	10	11	12	13	14	15
1.02.01.1.02.01.0 1.16.004.	Pengendalian Penggunaan Dokumen Tenaga Kerja Asing			Dinas Tenaga kerja dan transmigrasi			Jumlah Dokumen Tenaga Asing di Perusahaan Pengguna TKA	20 Perusahaan			320.000.000,00	320.000.000,00		
1.02.01.1.02.01.0 1.16.005.	Bimbingan Inkubasi Bisnis Berbasis Potensi			Dinas Tenaga kerja dan transmigrasi			Jumlah Wirausaha Baru	40 orang			400.000.000,00	150.000.000,00		
1.02.01.1.02.01.0 1.16.006.	Pengelolaan Informasi Pasar Kerja			Dinas Tenaga kerja dan transmigrasi			Jumlah pencari kerja yang terdaftar yang ditempatkan	1 kegiatan			250.000.000,00	300.000.000,00		
1.02.01.1.02.01.0 1.16.007.	Penyusunan Kebijakan Ketenagakerjaan			Sumedang			Jumlah perda/perbup	0			-	-		

DINAS TENAGA KERJA DAN TRANSMIGRASI

Kode	Urusan/Bidang Urusan Pemerintah Daerah dan Program/Kegiatan	Prioritas Daerah	Sasaran Pembangunan Daerah	Lokasi	Indikator Kinerja						Pagu Indikatif	Prakiraan Maju	Keterangan	
					Hasil Program		Keluaran Kegiatan		Hasil Kegiatan				Jenis Kegiatan	Perangkat Daerah Penanggung
					Tolok Ukur	Target	Tolok Ukur	Target	Tolok Ukur	Target				
1	2	3	4	5	6	7	8	9	10	11	12	13	14	15
1.02.01.1.02.01.0 1.16.008.	Penerapan Teknologi Tepat Guna dan Tenaga Kerja Mandiri			Dinas Tenaga Kerja dan Transmigrasi			Jumlah Wirausaha Baru dan Jumlah Pemberdayaan Masyarakat, Jumlah orang yang mendapat kesempatan Kerja	296 Orang			1.400.000.000,00	2.000.000.000,00		
001.	<i>Tenaga Kerja Mandiri</i>										450.000.000,00	-		
002.	<i>Terapan Teknologi Tepat Guna</i>										450.000.000,00	-		
003.	<i>Padat Karya</i>										500.000.000,00	-		
1.02.01.1.02.01.0 1.17.	Program Peningkatan Sarana Hubungan Industrial				; Persentase kasus yang diselesaikan	; 100 %					896.262.250,00	1.232.412.695,00		DINAS TENAGA KERJA DAN TRANSMIGRASI
1.02.01.1.02.01.0 1.17.001.	Pencegahan dan Penyelesaian Hubungan Industrial Diluar Pengadilan			Dinas Tenaga kerja dan transmigrasi			Jumlah kasus yang diselesaikan dengan perjanjian bersama (PB)	100%			75.000.000,00	50.000.000,00		

DINAS TENAGA KERJA DAN TRANSMIGRASI

Kode	Urusan/Bidang Urusan Pemerintah Daerah dan Program/Kegiatan	Prioritas Daerah	Sasaran Pembangunan Daerah	Lokasi	Indikator Kinerja						Pagu Indikatif	Prakiraan Maju	Keterangan	
					Hasil Program		Keluaran Kegiatan		Hasil Kegiatan				Jenis Kegiatan	Perangkat Daerah Penanggung
					Tolok Ukur	Target	Tolok Ukur	Target	Tolok Ukur	Target				
1	2	3	4	5	6	7	8	9	10	11	12	13	14	15
1.02.01.1.02.01.0 1.17.002.	Penyelesaian Perselisihan Hubungan Industrial			Dinas Tenaga kerja dan transmigrasi			Jumlah Perselisihan yang ditangani	100%			75.000.000,00	99.227.250,00		
1.02.01.1.02.01.0 1.17.003.	Penguatan Dewan Pengupahan			Dinas Tenaga kerja dan transmigrasi			Jumlah Besaran Upah diperusahaan	100 persen			150.000.000,00	180.000.000,00		
1.02.01.1.02.01.0 1.17.004.	Penguatan Lembaga Kerjasama Tripartit			Dinas Tenaga kerja dan transmigrasi			Jumlah Pembinaan sarana Hubungan Industrial	2 rekomendasi			150.000.000,00	200.000.000,00		
1.02.01.1.02.01.0 1.17.005.	Penyelesaian Prosedur Hukum dan Jamsostek			Dinas Tenaga kerja dan transmigrasi			Jumlah pekerja/buruh peserta BPJS	100%			250.000.000,00	340.000.000,00		
1.02.01.1.02.01.0 1.17.006.	Penguatan Struktur Skala Upah			Dinas Tenaga kerja dan transmigrasi			Jumlah hasil verifikasi diperusahaan serikat buruh /serikat pekerja dan TKA	100 perusahaan			150.000.000,00	250.000.000,00		

DINAS TENAGA KERJA DAN TRANSMIGRASI

Kode	Urusan/Bidang Urusan Pemerintah Daerah dan Program/Kegiatan	Prioritas Daerah	Sasaran Pembangunan Daerah	Lokasi	Indikator Kinerja						Pagu Indikatif	Prakiraan Maju	Keterangan	
					Hasil Program		Keluaran Kegiatan		Hasil Kegiatan				Jenis Kegiatan	Perangkat Daerah Penanggung
					Tolok Ukur	Target	Tolok Ukur	Target	Tolok Ukur	Target				
1	2	3	4	5	6	7	8	9	10	11	12	13	14	15
1.02.01.1.02.01.0 1.17.007.	Monitoring, Evaluasi dan Pelaporan Ketenagakerjaan			Dinas Tenaga kerja dan transmigrasi			Jumlah Hasil verifikasi Serikat Buruh/ Serikat Pekerja dan Tenaga Kerja	32 serikat pekerja/ serikat buruh			26.262.250,00	73.185.445,00		
1.02.01.1.02.01.0 1.17.09.	Peningkatan LKS Bipartit			Dinas Tenaga kerja dan transmigrasi			Jumlah LKS Bipartit	20 LKS BIRPATIT			20.000.000,00	40.000.000,00		
2.02.08.	TRANSMIGRASI										834.337.000,00	1.121.061.032,00		DINAS TENAGA KERJA DAN TRANSMIGRASI

DINAS TENAGA KERJA DAN TRANSMIGRASI

Kode	Urusan/Bidang Urusan Pemerintah Daerah dan Program/Kegiatan	Prioritas Daerah	Sasaran Pembangunan Daerah	Lokasi	Indikator Kinerja						Pagu Indikatif	Prakiraan Maju	Keterangan	
					Hasil Program		Keluaran Kegiatan		Hasil Kegiatan				Jenis Kegiatan	Perangkat Daerah Penanggung
					Tolok Ukur	Target	Tolok Ukur	Target	Tolok Ukur	Target				
1	2	3	4	5	6	7	8	9	10	11	12	13	14	15
2.02.08.1.02.01.0 1.15.	Program Pengembangan Wilayah Transmigrasi	Peningkatan Penanggulangan Kemiskinan	Terwujudnya perekonomian daerah yang tangguh dan berkelanjutan yang berbasis pada agribisnis, pariwisata dan industri		; Jumlah Transmigran yang telah dilatih dan ditempatkan	; 61 %					450.000.000,00	621.104.032,00		DINAS TENAGA KERJA DAN TRANSMIGRASI
2.02.08.1.02.01.0 1.15.001.	Penempatan Transmigrasi			Dinas Tenaga kerja dan transmigrasi			Jumlah Transmigrasi yang ditempatkan	1 LOKASI			100.000.000,00	126.104.032,00		
2.02.08.1.02.01.0 1.15.004.	Penjajagan Kerjasama antar Daerah			Dinas Tenaga kerja dan transmigrasi			Jumlah calon lokasi penerima transmigran	2 LOKASI			100.000.000,00	170.000.000,00		
2.02.08.1.02.01.0 1.15.05.	Monitoring dan evaluasi Transmigran			Dinas Tenaga kerja dan transmigrasi			Jumlah hasil verifikasi lokasi Transmigran	2LOKASI			150.000.000,00	175.000.000,00		

DINAS TENAGA KERJA DAN TRANSMIGRASI

Kode	Urusan/Bidang Urusan Pemerintah Daerah dan Program/Kegiatan	Prioritas Daerah	Sasaran Pembangunan Daerah	Lokasi	Indikator Kinerja						Pagu Indikatif	Prakiraan Maju	Keterangan	
					Hasil Program		Keluaran Kegiatan		Hasil Kegiatan				Jenis Kegiatan	Perangkat Daerah Penanggung
					Tolok Ukur	Target	Tolok Ukur	Target	Tolok Ukur	Target				
1	2	3	4	5	6	7	8	9	10	11	12	13	14	15
2.02.08.1.02.01.0 1.15.06.	Pendaftaran dan seleksi calon Transmigran (Pendafsi)			Dinas Tenaga kerja dan transmigrasi			Jumlah Calon Transmigran	20 orang			100.000.000,00	150.000.000,00		
2.02.08.1.02.01.0 1.16.	Program Transmigrasi Lokal	Peningkatan Penanggulangan Kemiskinan			; Jumlah Transmigran lokal yang terlatih	; 90 %					384.337.000,00	499.957.000,00		DINAS TENAGA KERJA DAN TRANSMIGRASI
2.02.08.1.02.01.0 1.16.015.	Pemberdayaan Warga Transmigrasi Lokal			Dinas Tenaga kerja dan transmigrasi			Jumlah Transmigran Lokal yang mendapat Pelatihan Berbasis Masyarakat	30 KK			184.337.000,00	200.000.000,00		
2.02.08.1.02.01.0 1.16.016.	Penyebarluasan Informasi Ketransmigrasian			Dinas Tenaga kerja dan transmigrasi			Jumlah Desa yang mempunyai potensi Calon Transmigran	10LOKASI			200.000.000,00	299.957.000,00		

DINAS TENAGA KERJA DAN TRANSMIGRASI

Kode	Urusan/Bidang Urusan Pemerintah Daerah dan Program/Kegiatan	Prioritas Daerah	Sasaran Pembangunan Daerah	Lokasi	Indikator Kinerja						Pagu Indikatif	Prakiraan Maju	Keterangan	
					Hasil Program		Keluaran Kegiatan		Hasil Kegiatan				Jenis Kegiatan	Perangkat Daerah Penanggung
					Tolok Ukur	Target	Tolok Ukur	Target	Tolok Ukur	Target				
1	2	3	4	5	6	7	8	9	10	11	12	13	14	15
TOTAL											26.751.853.300,00	16.342.970.693,00		

Tabel. 5.2.

**RENCANA PROGRAM/KEGIATAN PRIORITAS DAERAH TAHUN 2020
PEMERINTAH KABUPATEN SUMEDANG**

DINAS LINGKUNGAN HIDUP DAN KEHUTANAN

Kode	Urusan/Bidang Urusan Pemerintah Daerah dan Program/Kegiatan	Prioritas Daerah	Sasaran Pembangunan Daerah	Lokasi	Indikator Kinerja						Pagu Indikatif	Prakiraan Maju	Keterangan	
					Hasil Program		Keluaran Kegiatan		Hasil Kegiatan				Jenis Kegiatan	Perangkat Daerah Penanggung
					Tolok Ukur	Target	Tolok Ukur	Target	Tolok Ukur	Target				
1	2	3	4	5	6	7	8	9	10	11	12	13	14	15
1.02.	URUSAN WAJIB NON PELAYANAN DASAR										7.519.813.000,00	8.122.000.000,00		
1.02.1.02.05.01.0 1.	Program Pelayanan Administrasi Perkantoran	Peningkatan Tata Kelola Pemerintahan	Terwujudnya tata kelola pemerintahan yang baik		; Cakupan Pelayanan Administrasi Perkantoran	; 100 %					1.508.613.000,00	1.829.900.000,00		DINAS LINGKUNGAN HIDUP DAN KEHUTANAN
1.02.1.02.05.01.0 1.001.	Penyediaan Jasa Komunikasi, Sumber Daya Air, dan Listrik			DLHK			Jasa listrik Jasa Telepon Jasa Internet Jasa Website	19.200 Watt 12 Bulan 600 MB 1 Tahun	Lancarnya pelayanan administrasi perkantoran	100%	106.700.000,00	106.700.000,00		
1.02.1.02.05.01.0 1.003.	Penyediaan Pelayanan Administrasi Perkantoran			DLHK			ATK Jasa Operator Jasa Pengemudi Makanan Minum Penggandaan Cetak Bahan Logistik	71 Jenis 17 Orang 1.116 Kali 1 Paket 1 Paket 9.120 Kaleng Susu	Lancarnya pelayanan administrasi perkantoran	100%	670.400.000,00	715.000.000,00		

DINAS LINGKUNGAN HIDUP DAN KEHUTANAN

Kode	Urusan/Bidang Urusan Pemerintah Daerah dan Program/Kegiatan	Prioritas Daerah	Sasaran Pembangunan Daerah	Lokasi	Indikator Kinerja						Pagu Indikatif	Prakiraan Maju	Keterangan	
					Hasil Program		Keluaran Kegiatan		Hasil Kegiatan				Jenis Kegiatan	Perangkat Daerah Penanggung
					Tolok Ukur	Target	Tolok Ukur	Target	Tolok Ukur	Target				
1	2	3	4	5	6	7	8	9	10	11	12	13	14	15
1.02.1.02.05.01.0 1.005.	Penyediaan Bahan Bacaan dan Peraturan Perundang-Undangan			DLHK			Bahan bacaan surat kabar	21 Surat Kabar	Meningkatnya wawasan dan pengetahuan aparatur	100%	40.000.000,00	44.000.000,00		
1.02.1.02.05.01.0 1.006.	Rapat-rapat Koordinasi dan Konsultasi			DLHK			Rapat rapat koordinasi	148 Kali	Sinerginya Infromasi Pembangunan	100%	401.713.000,00	660.000.000,00		
1.02.1.02.05.01.0 1.007.	Penyediaan Publikasi, Dekorasi dan Dokumentasi			DLHK			Publikasi Dekorasi (Pameran Hari Jadi Sumedang) Dokumentasi	2 Jenis 1 Stand 5 Buah	Tersampainya infromasi pembangunan	100%	45.000.000,00	45.000.000,00		
1.02.1.02.05.01.0 1.008.	Penyediaan Jasa Tenaga Operasional Pengamanan			DLHK			Tenaga operasional pengamanan kantor	8 Orang	Terciptanya keamanan kantor	100%	144.000.000,00	144.000.000,00		
1.02.1.02.05.01.0 1.012.	Penyediaan Jasa Kebersihan			DLHK			Jasa kebersihan kantor	24 Orang	Terciptanya kebersihan kantor	100%	100.800.000,00	115.200.000,00		

DINAS LINGKUNGAN HIDUP DAN KEHUTANAN

Kode	Urusan/Bidang Urusan Pemerintah Daerah dan Program/Kegiatan	Prioritas Daerah	Sasaran Pembangunan Daerah	Lokasi	Indikator Kinerja						Pagu Indikatif	Prakiraan Maju	Keterangan	
					Hasil Program		Keluaran Kegiatan		Hasil Kegiatan				Jenis Kegiatan	Perangkat Daerah Penanggung
					Tolok Ukur	Target	Tolok Ukur	Target	Tolok Ukur	Target				
1	2	3	4	5	6	7	8	9	10	11	12	13	14	15
1.02.1.02.05.01.02.	Program Peningkatan Sarana dan Prasarana Aparatur	Peningkatan Tata Kelola Pemerintahan	Terwujudnya tata kelola pemerintahan yang baik		; Cakupan Peningkatan Sarana dan Prasarana aparatur	; 100 %					2.971.200.000,00	3.254.500.000,00		DINAS LINGKUNGAN HIDUP DAN KEHUTANAN
1.02.1.02.05.01.02.007.	Pengadaan Perlengkapan dan Peralatan Kantor			DLHK			Jumlah perlengkapan dan peralatan kantor yang disediakan	5 Jenis	Tersedianya perlengkapan dan peralatan kantor	100%	211.600.000,00	209.000.000,00		
1.02.1.02.05.01.02.008.	Penataan Halaman Kantor/Gedung Kantor			DLHK			Jumlah halaman dan area parkir gedung kantor yang ditata	1 Unit	Tertatanya halaman dan area parkir gedung kantor	100%	200.000.000,00	220.000.000,00		
1.02.1.02.05.01.02.011.	Pemeliharaan Rutin/Berkala Gedung Kantor			DLHK			Jumlah gedung kantor yang dipelihara	3 Unit	Terpeliharanya gedung kantor	100%	70.000.000,00	77.000.000,00		

DINAS LINGKUNGAN HIDUP DAN KEHUTANAN

Kode	Urusan/Bidang Urusan Pemerintah Daerah dan Program/Kegiatan	Prioritas Daerah	Sasaran Pembangunan Daerah	Lokasi	Indikator Kinerja						Pagu Indikatif	Prakiraan Maju	Keterangan	
					Hasil Program		Keluaran Kegiatan		Hasil Kegiatan				Jenis Kegiatan	Perangkat Daerah Penanggung
					Tolok Ukur	Target	Tolok Ukur	Target	Tolok Ukur	Target				
1	2	3	4	5	6	7	8	9	10	11	12	13	14	15
1.02.1.02.05.01.0 2.013.	Pemeliharaan Rutin/Berkala Kendaraan Dinas/Operasional			DLHK			Kendaraan Roda 10 Kendaraan Roda 6 Kendaraan Roda 4 Kendaraan Roda 3 Kendaraan Roda 2	1 Unit 22 Unit 12 Unit 25 Unit 40 Unit	Meningkatnya pelayanan operasional kantor	100%	2.100.000.000,00	2.310.000.000,00		
1.02.1.02.05.01.0 2.015.	Pemeliharaan Rutin/Berkala Perlengkapan dan Peralatan Kantor/Gedung Kantor			DLHK			Peralatan Kantor/Gedung kantor yang dipelihara	2 Jenis	Terciptanya kenyamanan Kantor/Gedung Kantor	100%	20.000.000,00	22.000.000,00		
1.02.1.02.05.01.0 2.017.	Pemeliharaan Rutin/Berkala Kendaraan Tidak Bermotor			DLHK			Kendaraan tidak bermotor yang dipelihara	25 Unit (Gerobak Sampah)	Lancarnya pelayanan kedinasan	100%	15.000.000,00	16.500.000,00		
1.02.1.02.05.01.0 2.019.	Rehabilitasi Sedang/Berat Gedung Kantor			DLHK			Jumlah gedung kantor yang direhabilitasi	1 Unit	Terlaksananya rehabilitasi gedung kantor	100%	354.600.000,00	400.000.000,00		

DINAS LINGKUNGAN HIDUP DAN KEHUTANAN

Kode	Urusan/Bidang Urusan Pemerintah Daerah dan Program/Kegiatan	Prioritas Daerah	Sasaran Pembangunan Daerah	Lokasi	Indikator Kinerja						Pagu Indikatif	Prakiraan Maju	Keterangan	
					Hasil Program		Keluaran Kegiatan		Hasil Kegiatan				Jenis Kegiatan	Perangkat Daerah Penanggung
					Tolok Ukur	Target	Tolok Ukur	Target	Tolok Ukur	Target				
1	2	3	4	5	6	7	8	9	10	11	12	13	14	15
1.02.1.02.05.01.03.	Program Peningkatan Disiplin Aparatur	Peningkatan Tata Kelola Pemerintahan	Terwujudnya tata kelola pemerintahan yang baik		; Cakupan Peningkatan Disiplin Aparatur	; 100 %					225.000.000,00	247.500.000,00		DINAS LINGKUNGAN HIDUP DAN KEHUTANAN
1.02.1.02.05.01.03.001.	Pengadaan Pakaian Dinas Beserta Perlengkapan			DLHK			Pakaian Dinas beserta perlengkapan	225 Stel	Meningkatnya Disiplin Aparatur	100%	67.500.000,00	74.250.000,00		
1.02.1.02.05.01.03.002.	Pengadaan Pakaian Kerja Lapangan			DLHK			Pakaian Kerja Lapangan (Pasukan Kuning dan Satgas)	210 Stel	Meningkatnya Disiplin Aparatur	100%	157.500.000,00	173.250.000,00		
1.02.1.02.05.01.05.	Program Peningkatan Kapasitas Sumber Daya Aparatur				; Cakupan Peningkatan Kapasitas Sumber Daya Aparatur	; 100 %					280.000.000,00	308.000.000,00		DINAS LINGKUNGAN HIDUP DAN KEHUTANAN
1.02.1.02.05.01.05.001.	Pendidikan dan Pelatihan Formal			DLHK			Jumlah aparatur yang mengikuti diklat formal	3 Orang	Meningkatnya kapasitas aparatur	100%	80.000.000,00	88.000.000,00		

DINAS LINGKUNGAN HIDUP DAN KEHUTANAN

Kode	Urusan/Bidang Urusan Pemerintah Daerah dan Program/Kegiatan	Prioritas Daerah	Sasaran Pembangunan Daerah	Lokasi	Indikator Kinerja						Pagu Indikatif	Prakiraan Maju	Keterangan	
					Hasil Program		Keluaran Kegiatan		Hasil Kegiatan				Jenis Kegiatan	Perangkat Daerah Penanggung
					Tolok Ukur	Target	Tolok Ukur	Target	Tolok Ukur	Target				
1	2	3	4	5	6	7	8	9	10	11	12	13	14	15
1.02.1.02.05.01.05.002.	Peningkatan Kapasitas Aparatur Pemerintah Daerah			DLHK			Jumlah aparatur yang mengikuti peningkatan kapasitas	200 Orang	Meningkatnya kapasitas sumber daya Aparatur	100%	200.000.000,00	220.000.000,00		
1.02.1.02.05.01.06.	Program Peningkatan Pengembangan Sistem Pelaporan Capaian Kinerja dan Keuangan				; Prosentase Kesesuaian Pelaporan Kinerja dengan Standar Pelaporan Kinerja;	; 100 %; 100 %					40.000.000,00	44.000.000,00		DINAS LINGKUNGAN HIDUP DAN KEHUTANAN
1.02.1.02.05.01.06.001.	Penyusunan Laporan Kinerja SKPD			DLHK			Dokumen kinerja SKPD (LKIP; LPPD; LKPJ; IKM; SPIP dan Laporan Ikhtisar Realisasi Capaian Kinerja)	6 Dokumen	Terevaluasinya kinerja SKPD	100%	20.000.000,00	22.000.000,00		

DINAS LINGKUNGAN HIDUP DAN KEHUTANAN

Kode	Urusan/Bidang Urusan Pemerintah Daerah dan Program/Kegiatan	Prioritas Daerah	Sasaran Pembangunan Daerah	Lokasi	Indikator Kinerja						Pagu Indikatif	Prakiraan Maju	Keterangan	
					Hasil Program		Keluaran Kegiatan		Hasil Kegiatan				Jenis Kegiatan	Perangkat Daerah Penanggung
					Tolok Ukur	Target	Tolok Ukur	Target	Tolok Ukur	Target				
1	2	3	4	5	6	7	8	9	10	11	12	13	14	15
1.02.1.02.05.01.06.002.	Penyusunan Laporan Keuangan SKPD			DLHK			Dokumen laporan keuangan SKPD (Bulanan; Triwulan; Semesteran; dan Tahunan)	12 Dokumen	Terevaluasinya keuangan SKPD	100%	20.000.000,00	22.000.000,00		
1.02.1.02.05.01.07.	Program Peningkatan Perencanaan dan Penganggaran SKPD				; Prosentase Kesesuaian Dokumen Perencanaan Tahunan SKPD terhadap Dokumen Perencanaan Lima Tahunan SKPD;	; 100 %;					50.000.000,00	55.000.000,00		DINAS LINGKUNGAN HIDUP DAN KEHUTANAN

DINAS LINGKUNGAN HIDUP DAN KEHUTANAN

Kode	Urusan/Bidang Urusan Pemerintah Daerah dan Program/Kegiatan	Prioritas Daerah	Sasaran Pembangunan Daerah	Lokasi	Indikator Kinerja						Pagu Indikatif	Prakiraan Maju	Keterangan	
					Hasil Program		Keluaran Kegiatan		Hasil Kegiatan				Jenis Kegiatan	Perangkat Daerah Penanggung
					Tolok Ukur	Target	Tolok Ukur	Target	Tolok Ukur	Target				
1	2	3	4	5	6	7	8	9	10	11	12	13	14	15
1.02.1.02.05.01.07.001.	Penyusunan Perencanaan dan Penganggaran SKPD			DLHK			Renja PRA RKA; RKA; DPA; DPPA RUP Forum SKPD	1 Dokumen 4 Dokumen 1 Dokumen 1 Kali	Terarahnya pelaksanaan Pembangunan	100%	50.000.000,00	55.000.000,00		
1.01.03.	PEKERJAAN UMUM DAN PENATAAN RUANG										17.829.040.000,00	22.108.944.000,00		DINAS LINGKUNGAN HIDUP DAN KEHUTANAN
001.	<i>Pengadaan Tong Sampah</i>										80.000.000,00	-		
002.	<i>Pengadaan Gerobak Sampah</i>										100.000.000,00	-		
003.	<i>Pengadaan Motor Sampah</i>										235.000.000,00	-		
004.	<i>Pengadaan Container Sampah</i>										240.000.000,00	-		
005.	<i>Pengadaan Truck Sampah</i>										1.000.000.000,00	-		
006.	<i>Pengadaan Kendaraan URC</i>										370.000.000,00	-		
007.	<i>Pengadaan Excavator</i>										1.200.000.000,00	-		
008.	<i>Pengadaan Sistem Informasi Sampah</i>										25.000.000,00	-		

DINAS LINGKUNGAN HIDUP DAN KEHUTANAN

Kode	Urusan/Bidang Urusan Pemerintah Daerah dan Program/Kegiatan	Prioritas Daerah	Sasaran Pembangunan Daerah	Lokasi	Indikator Kinerja						Pagu Indikatif	Prakiraan Maju	Keterangan	
					Hasil Program		Keluaran Kegiatan		Hasil Kegiatan				Jenis Kegiatan	Perangkat Daerah Penanggung
					Tolok Ukur	Target	Tolok Ukur	Target	Tolok Ukur	Target				
1	2	3	4	5	6	7	8	9	10	11	12	13	14	15
009.	Pengadaan Motor Sampah (PIK)										45.000.000,00	-		
010.	Pengadaan Dump Truk Sampah			DLHK Kab. Sumedang							1.000.000.000,00	-		
1.01.03.1.02.05.01.23.	Program Pengembangan Kinerja Pengelolaan Persampahan	Peningkatan Pencegahan Penanggulangan Bencana dan Lingkungan Hidup Yang Berkelanjutan	Terwujudnya masyarakat madani yang berpendidikan, berbudaya dan berpola hidup sehat		; Timbulan sampah yang ditangani; Indeks kepuasan masyarakat; Persentase cakupan area pelayanan; Persentase Operasionalisasi TPA/TPST/S PA di kabupaten/kota; Persentase jumlah sampah yang berkurang melalui 3R dan sektor informal	; 75 %; 0 %; 5.6800 %; 69.3300 %; 25 %					17.634.040.000,00	21.894.444.000,00		DINAS LINGKUNGAN HIDUP DAN KEHUTANAN

DINAS LINGKUNGAN HIDUP DAN KEHUTANAN

Kode	Urusan/Bidang Urusan Pemerintah Daerah dan Program/Kegiatan	Prioritas Daerah	Sasaran Pembangunan Daerah	Lokasi	Indikator Kinerja						Pagu Indikatif	Prakiraan Maju	Keterangan	
					Hasil Program		Keluaran Kegiatan		Hasil Kegiatan				Jenis Kegiatan	Perangkat Daerah Penanggung
					Tolok Ukur	Target	Tolok Ukur	Target	Tolok Ukur	Target				
1	2	3	4	5	6	7	8	9	10	11	12	13	14	15
1.01.03.1.02.05.0 1.23.001.	Ekstensifikasi Pelayanan Sampah			Kawasan Permukiman Perkotaan			Luas cakupan area pelayanan sampah	525,3 Ha	Meningkatnya luas cakupan area pelayanan sampah	100%	40.000.000,00	44.000.000,00		
1.01.03.1.02.05.0 1.23.002.	Pembuatan Unit Pengelolaan Sampah Rumah Kompos			Kawasan Permukiman Perkotaan dan Perdesaan			Jumlah Rumah Kompos	4 Unit	Terkurangnya jumlah sampah di sumber sampah	100%	620.000.000,00	260.000.000,00		
001.	<i>Pengadaan Bangunan Rumah Kompos</i>			<i>Kawasan Permukiman Perkotaan dan Perdesaan</i>							480.000.000,00	-		
002.	<i>Pengadaan Alat Pengolah Sampah</i>			<i>Kawasan Permukiman Perkotaan dan Perdesaan</i>							140.000.000,00	-		
1.01.03.1.02.05.0 1.23.008.	Pengelolaan Tempat Pembuangan Akhir (TPA)			TPAS Cibereum Wetan			Volume sampah terkelola di TPAS	196,72 Ton/Hari	Meningkatnya pengelolaan persampahan	100%	125.000.000,00	137.500.000,00		

DINAS LINGKUNGAN HIDUP DAN KEHUTANAN

Kode	Urusan/Bidang Urusan Pemerintah Daerah dan Program/Kegiatan	Prioritas Daerah	Sasaran Pembangunan Daerah	Lokasi	Indikator Kinerja						Pagu Indikatif	Prakiraan Maju	Keterangan	
					Hasil Program		Keluaran Kegiatan		Hasil Kegiatan				Jenis Kegiatan	Perangkat Daerah Penanggung
					Tolok Ukur	Target	Tolok Ukur	Target	Tolok Ukur	Target				
1	2	3	4	5	6	7	8	9	10	11	12	13	14	15
1.01.03.1.02.05.0 1.23.009.	Pengembangan Pengolahan Sampah Sistem 3R di TPS/Transfer Depo			TPS/Transfer Depo Kec. Sumedang Utara dan Sumedang Selatan			Volume sampah yang tertangani melalui sistem 3R di TPS/Transfer Depo	3,05 Ton/Hari	Terpeliharanya TPS/Transfer Depo	100%	250.000.000,00	275.000.000,00		
1.01.03.1.02.05.0 1.23.010.	Pemeliharaan TPS/Transfer Depo			Transfer Defo DLHK			Jumlah Transfer Depo	5 Unit	Terpeliharanya TPS/Transfer Depo	100%	195.000.000,00	195.000.000,00		
1.01.03.1.02.05.0 1.23.011.	Gerakan Sumedang Bersih			Kawasan Permukiman Perkotaan dan Perdesaan			Jumlah wilayah Partisipan Kepeloporan Kebersihan Lingkungan	26 Wilayah	Tertanganinya timbulan sampah dan meningkatnya indeks kepuasan masyarakat	100%	250.000.000,00	275.000.000,00		
1.01.03.1.02.05.0 1.23.012.	Pengembangan Kapasitas Pengelola Persampahan			DLHK Kab. Sumedang			Jumlah aparatur persampahan	120 Orang	Meningkatnya pengetahuan dan keterampilan aparatur persampahan	100%	125.000.000,00	137.500.000,00		

DINAS LINGKUNGAN HIDUP DAN KEHUTANAN

Kode	Urusan/Bidang Urusan Pemerintah Daerah dan Program/Kegiatan	Prioritas Daerah	Sasaran Pembangunan Daerah	Lokasi	Indikator Kinerja						Pagu Indikatif	Prakiraan Maju	Keterangan	
					Hasil Program		Keluaran Kegiatan		Hasil Kegiatan				Jenis Kegiatan	Perangkat Daerah Penanggung
					Tolok Ukur	Target	Tolok Ukur	Target	Tolok Ukur	Target				
1	2	3	4	5	6	7	8	9	10	11	12	13	14	15
1.01.03.1.02.05.0 1.23.013.	Pembinaan Kelompok Masyarakat Pengolah Sampah Sistem 3R			Kab. Sumedang			Jumlah sampah yang dikelola sistem 3R dan sektor informal	35.395 Ton/Tahun	Terkurangnya jumlah sampah di sumber sampah	100%	175.000.000,00	192.500.000,00		
001.	<i>Pembinaan Kelompok Pengolah Sampah Sistem 3R</i>										175.000.000,00	-		
1.01.03.1.02.05.0 1.23.014.	Pengelolaan Tempat Pembuangan Akhir Sampah (TPAS)			TPA Cijeruk			Volume sampah yang diolah secara sanitary landfill (TPA Cijeruk)	131,14 Ton/Hari	Meningkatnya pengelolaan persampahan	100%	120.000.000,00	150.000.000,00		

DINAS LINGKUNGAN HIDUP DAN KEHUTANAN

Kode	Urusan/Bidang Urusan Pemerintah Daerah dan Program/Kegiatan	Prioritas Daerah	Sasaran Pembangunan Daerah	Lokasi	Indikator Kinerja						Pagu Indikatif	Prakiraan Maju	Keterangan	
					Hasil Program		Keluaran Kegiatan		Hasil Kegiatan				Jenis Kegiatan	Perangkat Daerah Penanggung
					Tolok Ukur	Target	Tolok Ukur	Target	Tolok Ukur	Target				
1	2	3	4	5	6	7	8	9	10	11	12	13	14	15
1.01.03.1.02.05.0 1.23.015.	Pelayanan Jasa Kebersihan (Satgas Kebersihan Penunjang Adipura)			Jl. Raya Jatinangor; Jl. Raya Prabu Gajah Agung; Jl. Raya P. Geusan Ulun; Jl. Raya Mayor Abdurrahman; Jl. Raya Pangeran Kornel; Jl. Raya Tadjimalela; Jl. P. Kornel (Gapura Batas Kota-Taman Binokasih);			Jumlah Ruas Jalan yang dibersihkan	17 Ruas Jalan	Tertanganya timbulnya sampah dan meningkatnya indeks kepuasan masyarakat	100%	4.679.040.000,00	5.146.944.000,00		

DINAS LINGKUNGAN HIDUP DAN KEHUTANAN

Kode	Urusan/Bidang Urusan Pemerintah Daerah dan Program/Kegiatan	Prioritas Daerah	Sasaran Pembangunan Daerah	Lokasi	Indikator Kinerja						Pagu Indikatif	Prakiraan Maju	Keterangan	
					Hasil Program		Keluaran Kegiatan		Hasil Kegiatan				Jenis Kegiatan	Perangkat Daerah Penanggung
					Tolok Ukur	Target	Tolok Ukur	Target	Tolok Ukur	Target				
1	2	3	4	5	6	7	8	9	10	11	12	13	14	15
1.01.03.1.02.05.0 1.23.018.	Pengadaan Sarana Prasarana Persampahan			DLHK Kab. Sumedang			Jumlah Sarana Prasarana Persampahan - Jumlah Tong sampah - Jumlah Gerobak sampah - Jumlah Motor Sampah - Jumlah Container Sampah - Jumlah Truk Sampah - Jumlah Kendaraan URC - Jumlah Excavator - Jumlah Sistem Informasi Persampahan - Jumlah Dump Truck	55 Unit 10 Unit 25 Unit 6 Unit (PIK 1 Unit) 6 Unit 2 Unit 2 Unit 1 Unit 1 Unit 2 Unit	Tertanganya timbulan sampah dan meningkatnya indeks kepuasan masyarakat	100%	4.295.000.000,00	7.645.000.000,00		
001.	Pengadaan Tong Sampah										80.000.000,00	-		

DINAS LINGKUNGAN HIDUP DAN KEHUTANAN

Kode	Urusan/Bidang Urusan Pemerintah Daerah dan Program/Kegiatan	Prioritas Daerah	Sasaran Pembangunan Daerah	Lokasi	Indikator Kinerja						Pagu Indikatif	Prakiraan Maju	Keterangan	
					Hasil Program		Keluaran Kegiatan		Hasil Kegiatan				Jenis Kegiatan	Perangkat Daerah Penanggung
					Tolok Ukur	Target	Tolok Ukur	Target	Tolok Ukur	Target				
1	2	3	4	5	6	7	8	9	10	11	12	13	14	15
002.	Pengadaan Gerobak Sampah										100.000.000,00	-		
003.	Pengadaan Motor Sampah										235.000.000,00	-		
004.	Pengadaan Container Sampah										240.000.000,00	-		
005.	Pengadaan Truck Sampah										1.000.000.000,00	-		
006.	Pengadaan Kendaraan URC										370.000.000,00	-		
007.	Pengadaan Excavator										1.200.000.000,00	-		
008.	Pengadaan Sistem Informasi Sampah										25.000.000,00	-		
009.	Pengadaan Motor Sampah (PIK)										45.000.000,00	-		
010.	Pengadaan Dump Truk Sampah			DLHK Kab. Sumedang							1.000.000.000,00	-		

DINAS LINGKUNGAN HIDUP DAN KEHUTANAN

Kode	Urusan/Bidang Urusan Pemerintah Daerah dan Program/Kegiatan	Prioritas Daerah	Sasaran Pembangunan Daerah	Lokasi	Indikator Kinerja						Pagu Indikatif	Prakiraan Maju	Keterangan	
					Hasil Program		Keluaran Kegiatan		Hasil Kegiatan				Jenis Kegiatan	Perangkat Daerah Penanggung
					Tolok Ukur	Target	Tolok Ukur	Target	Tolok Ukur	Target				
1	2	3	4	5	6	7	8	9	10	11	12	13	14	15
1.01.03.1.02.05.0 1.23.020.	Pembinaan Kelompok Masyarakat Pengolah Sampah Sistem 3R (Banprov)			Desa Cisitu Kecamatan Cisitu; Desa Conggeang Wetan Kecamatan Conggeang; Desa Cipanas Kecamatan Tanjungkerta; Desa Gunasari Kecamatan			Jumlah sampah yang dikelola sistem 3R dan sektor informal	35.395 Ton/Tahun	Terkurangnya jumlah sampah di sumber sampah	100%	3.000.000.000,00	3.300.000.000,00		

DINAS LINGKUNGAN HIDUP DAN KEHUTANAN

Kode	Urusan/Bidang Urusan Pemerintah Daerah dan Program/Kegiatan	Prioritas Daerah	Sasaran Pembangunan Daerah	Lokasi	Indikator Kinerja						Pagu Indikatif	Prakiraan Maju	Keterangan	
					Hasil Program		Keluaran Kegiatan		Hasil Kegiatan				Jenis Kegiatan	Perangkat Daerah Penanggung
					Tolok Ukur	Target	Tolok Ukur	Target	Tolok Ukur	Target				
1	2	3	4	5	6	7	8	9	10	11	12	13	14	15
001.	<i>Pembangunan Stasiun Peralihan Sampah</i>			<i>Desa Cisitu Kecamatan Cisitu; Desa Conggeang Wetan Kecamatan Conggeang; Desa Cipanas Kecamatan Tanjungerta; Desa Gunasari Kecamatan</i>							3.000.000.000,00	-		
1.01.03.1.02.05.0 1.23.021.	Pengadaan Sarana Prasarana Persampahan (Banprov)			DLHK Kab. Sumedang			Jumlah Gerobak Motor Pengangkut Sampah	75 Unit	Tertanganya timbulan sampah dan meningkatnya indeks kepuasan masyarakat	100%	3.760.000.000,00	4.136.000.000,00		
001.	<i>- Pengadaan Gerobak Motor Pengangkut Sampah</i>			<i>DLHK Kab. Sumedang</i>							3.750.000.000,00	-		

DINAS LINGKUNGAN HIDUP DAN KEHUTANAN

Kode	Urusan/Bidang Urusan Pemerintah Daerah dan Program/Kegiatan	Prioritas Daerah	Sasaran Pembangunan Daerah	Lokasi	Indikator Kinerja						Pagu Indikatif	Prakiraan Maju	Keterangan	
					Hasil Program		Keluaran Kegiatan		Hasil Kegiatan				Jenis Kegiatan	Perangkat Daerah Penanggung
					Tolok Ukur	Target	Tolok Ukur	Target	Tolok Ukur	Target				
1	2	3	4	5	6	7	8	9	10	11	12	13	14	15
002.	- Biaya Umum			DLHK Kab. Sumedang							10.000.000,00	-		
1.01.03.1.02.05.0 1.24.	Program Pengelolaan Ruang Terbuka Hijau (RTH)	Peningkatan Pencegahan Penanggulangan Bencana dan Lingkungan Hidup Yang Berkelanjutan			; Persentase Luas RTH Terkelola	; 11.0700 %					195.000.000,00	214.500.000,00		DINAS LINGKUNGAN HIDUP DAN KEHUTANAN
1.01.03.1.02.05.0 1.24.001.	Pemeliharaan RTH			Kawasan Permukiman Perkotaan			Luas Ruang terbuka Hijau (RTH) yang dipelihara	11.40 Ha	Terpeliharanya Ruang Terbuka Hijau (RTH)	100%	100.000.000,00	110.000.000,00		
1.01.03.1.02.05.0 1.24.002.	Peningkatan Fungsi Resapan Air RTH			Kawasan Permukiman Perkotaan			Jumlah Sumur Resapan Pada RTH	10 Unit	Terpeliharanya Ruang Terbuka Hijau (RTH)	100%	35.000.000,00	38.500.000,00		
1.01.03.1.02.05.0 1.24.003.	Pembangunan Ruang Terbuka Hijau di TPA			Kawasan Permukiman Perkotaan			Luas RTH Terbangun/ Tertata	0.074 Ha	Meningkatnya luas RTH Terbangun/ tertata	100%	60.000.000,00	66.000.000,00		

DINAS LINGKUNGAN HIDUP DAN KEHUTANAN

Kode	Urusan/Bidang Urusan Pemerintah Daerah dan Program/Kegiatan	Prioritas Daerah	Sasaran Pembangunan Daerah	Lokasi	Indikator Kinerja						Pagu Indikatif	Prakiraan Maju	Keterangan	
					Hasil Program		Keluaran Kegiatan		Hasil Kegiatan				Jenis Kegiatan	Perangkat Daerah Penanggung
					Tolok Ukur	Target	Tolok Ukur	Target	Tolok Ukur	Target				
1	2	3	4	5	6	7	8	9	10	11	12	13	14	15
1.02.05.	LINGKUNGAN HIDUP										2.445.000.000,00	2.383.100.000,00		DINAS LINGKUNGAN HIDUP DAN KEHUTANAN

DINAS LINGKUNGAN HIDUP DAN KEHUTANAN

Kode	Urusan/Bidang Urusan Pemerintah Daerah dan Program/Kegiatan	Prioritas Daerah	Sasaran Pembangunan Daerah	Lokasi	Indikator Kinerja						Pagu Indikatif	Prakiraan Maju	Keterangan	
					Hasil Program		Keluaran Kegiatan		Hasil Kegiatan				Jenis Kegiatan	Perangkat Daerah Penanggung
					Tolok Ukur	Target	Tolok Ukur	Target	Tolok Ukur	Target				
1	2	3	4	5	6	7	8	9	10	11	12	13	14	15
1.02.05.1.02.05.01.15.	Program Pengendalian Pencemaran dan Perusakan Lingkungan Hidup	Peningkatan Pencegahan Penanggulangan Bencana dan Lingkungan Hidup Yang Berkelanjutan	Terwujudnya masyarakat madani yang berpendidikan, berbudaya dan berpola hidup sehat		; Persentase Pembinaan dan Pengawasan terkait ketaatan penanggung jawab usaha dan/atau kegiatan yang diawasi ketaatannya terhadap izin lingkungan yang diterbitkan oleh Pemerintah Daerah kabupaten; Persentase Penyelesaian Sengketa Lingkungan Hidup; Akreditasi Laboratorium Lingkungan Hidup; Persentase pengujian kualitas air sungai; Persentase kecukupan	; 100 %; 50 %; 55.5600 %; 100 %; 4.0800 %; 73.3300 %; 36.5600 %					1.660.000.000,00	1.668.000.000,00		DINAS LINGKUNGAN HIDUP DAN KEHUTANAN

DINAS LINGKUNGAN HIDUP DAN KEHUTANAN

Kode	Urusan/Bidang Urusan Pemerintah Daerah dan Program/Kegiatan	Prioritas Daerah	Sasaran Pembangunan Daerah	Lokasi	Indikator Kinerja						Pagu Indikatif	Prakiraan Maju	Keterangan	
					Hasil Program		Keluaran Kegiatan		Hasil Kegiatan				Jenis Kegiatan	Perangkat Daerah Penanggung
					Tolok Ukur	Target	Tolok Ukur	Target	Tolok Ukur	Target				
1	2	3	4	5	6	7	8	9	10	11	12	13	14	15
					instrumen pengelolaan lingkungan; Persentase masyarakat/ kelompok masyarakat/ lembaga yang berperan aktif dalam pengembangan kapasitas lingkungan; Persentase Pemantuan  Kualitas Udara									
1.02.05.1.02.05.0 1.15.002.	Pemantauan Kualitas Udara dari Sumber Tidak Bergerak			Usaha/kegiatan potensial pencemaran udara			Jumlah Usaha/kegiatan yang taat secara administrasi dan teknis pencegahan pencemaran udara	17 Titik (Usaha)	Terpantau ya Kualitas Udara dari sumber tidak bergerak di Kab. Sumedang	100%	70.000.000,00	77.000.000,00		

DINAS LINGKUNGAN HIDUP DAN KEHUTANAN

Kode	Urusan/Bidang Urusan Pemerintah Daerah dan Program/Kegiatan	Prioritas Daerah	Sasaran Pembangunan Daerah	Lokasi	Indikator Kinerja						Pagu Indikatif	Prakiraan Maju	Keterangan	
					Hasil Program		Keluaran Kegiatan		Hasil Kegiatan				Jenis Kegiatan	Perangkat Daerah Penanggung
					Tolok Ukur	Target	Tolok Ukur	Target	Tolok Ukur	Target				
1	2	3	4	5	6	7	8	9	10	11	12	13	14	15
1.02.05.1.02.05.0 1.15.003.	Penanganan Pengaduan Masyarakat dalam Pecemaran dan/atau Perusakan Lingkungan Hidup			Kab. Sumedang			Jumlah Pengaduan yang ditangani	7 Pengaduan	Tertanganya pengaduan dugaan pencemaran dan/atau perusakan lingkungan hidup	100%	45.000.000,00	49.500.000,00		
1.02.05.1.02.05.0 1.15.004.	Evaluasi Pengelolaan Lingkungan Hidup			Kab. Sumedang			Jumlah pelaku usaha dan/atau kegiatan yang melaksanakan AMDAL dan/atau UKL/UPL yang dimilikinya	75 Usaha	Meningkatnya pelaku usaha dan/atau kegiatan yang melaksanakan AMDAL dan/atau UKL/UPL	100%	50.000.000,00	55.000.000,00		

DINAS LINGKUNGAN HIDUP DAN KEHUTANAN

Kode	Urusan/Bidang Urusan Pemerintah Daerah dan Program/Kegiatan	Prioritas Daerah	Sasaran Pembangunan Daerah	Lokasi	Indikator Kinerja						Pagu Indikatif	Prakiraan Maju	Keterangan	
					Hasil Program		Keluaran Kegiatan		Hasil Kegiatan				Jenis Kegiatan	Perangkat Daerah Penanggung
					Tolok Ukur	Target	Tolok Ukur	Target	Tolok Ukur	Target				
1	2	3	4	5	6	7	8	9	10	11	12	13	14	15
1.02.05.1.02.05.0 1.15.005.	Peningkatan Kapasitas Laboratorium Lingkungan Hidup			Lab. Lingkungan Hidup			1. Jumlah gedung dan alat laboratorium yang dipelihara 2. Jumlah aparatur laboratorium yang memiliki kompetensi dan sertifikat laboratorium lingkungan 3. Jumlah alat laboratorium lingkungan hidup yang disediakan	1 Unit 5 Orang 1 Unit	Optimalnya Fungsi Laboratorium Lingkungan Hidup	100%	200.000.000,00	220.000.000,00		
1.02.05.1.02.05.0 1.15.006.	Pengembangan Sekolah Adiwiyata			Kab. Sumedang			Jumlah Sekolah Berbudaya Lingkungan	5 Sekolah	Terciptanya sekolah berbudaya lingkungan	100%	50.000.000,00	55.000.000,00		

DINAS LINGKUNGAN HIDUP DAN KEHUTANAN

Kode	Urusan/Bidang Urusan Pemerintah Daerah dan Program/Kegiatan	Prioritas Daerah	Sasaran Pembangunan Daerah	Lokasi	Indikator Kinerja						Pagu Indikatif	Prakiraan Maju	Keterangan	
					Hasil Program		Keluaran Kegiatan		Hasil Kegiatan				Jenis Kegiatan	Perangkat Daerah Penanggung
					Tolok Ukur	Target	Tolok Ukur	Target	Tolok Ukur	Target				
1	2	3	4	5	6	7	8	9	10	11	12	13	14	15
1.02.05.1.02.05.0 1.15.007.	Peningkatan Penunjang Kota Sehat/Adipura			Kab. Sumedang			Jumlah lembaga partisipasi titik pantau penilaian Adipura	23 Lembaga/12 Titik	Meningkatnya partisipasi lembaga para pihak dalam program penilaian Adipura	100%	75.000.000,00	82.500.000,00		
1.02.05.1.02.05.0 1.15.008.	Pengujian Kualitas Air Sungai			Kab. Sumedang (Sungai Cimande, Cikijing, Cipeles, Cimanuk, Cikandung)			Jumlah sampel pengujian kualitas air sungai	30 Sampel	Terpantaunya kualitas air sungai di Kab. Sumedang	100%	75.000.000,00	82.500.000,00		
1.02.05.1.02.05.0 1.15.009.	Penanganan Pencemaran Air Sungai			Kab. Sumedang (Sungai Cimande, Cikijing, Cipeles, Cimanuk, Cikandung)			Jumlah segmen sungai yang ditangani pencemarannya	1 Segmen	Tertanganinya pencemaran air sungai	100%	145.000.000,00	159.500.000,00		
1.02.05.1.02.05.0 1.15.010.	Pemeliharaan Alat Pemantau Kualitas Air Sungai System Telemetry			Sungai Cikijing dan Cimande			Jumlah alat pantau telematry yang terpelihara	2 Unit	Terpeliharanya alat pemantau kualitas air sungai system telemetry	100%	25.000.000,00	27.500.000,00		

DINAS LINGKUNGAN HIDUP DAN KEHUTANAN

Kode	Urusan/Bidang Urusan Pemerintah Daerah dan Program/Kegiatan	Prioritas Daerah	Sasaran Pembangunan Daerah	Lokasi	Indikator Kinerja						Pagu Indikatif	Prakiraan Maju	Keterangan	
					Hasil Program		Keluaran Kegiatan		Hasil Kegiatan				Jenis Kegiatan	Perangkat Daerah Penanggung
					Tolok Ukur	Target	Tolok Ukur	Target	Tolok Ukur	Target				
1	2	3	4	5	6	7	8	9	10	11	12	13	14	15
1.02.05.1.02.05.0 1.15.011.	Pengujian Kualitas Udara Ambient			Kawasan Permukiman Perkotaan, Kawasan Industri, Kawasan Perdagangan, terminal, Kawasan padat lalu lintas			Jumlah tindakan pemantauan kualitas udara ambient	16 Tindakan	Terpantau ya kualitas udara ambient	100%	50.000.000,00	55.000.000,00		
1.02.05.1.02.05.0 1.15.012.	Inventarisasi Gas Rumah Kaca (GRK)			Kab. Sumedang			Jumlah dokumen inventarisasi gasrumah kaca (GRK)	1 Dokumen	Tersediany a dokumen inventarisa si gas rumah kaca (GRK)	100%	40.000.000,00	44.000.000,00		
1.02.05.1.02.05.0 1.15.013.	Pengembangan Data dan Informasi Lingkungan Hidup			DLHK Kab. Sumedang			Jumlah dokumen Informasi Kinerja Pengelolaan Lingkungan Hidup Daerah (DIKPLHD)	1 Dokumen	Tersediany a dokumen Informasi Kinerja Pengelolaan Lingkungan Hidup Daerah (DIKPLHD)	100%	40.000.000,00	44.000.000,00		

DINAS LINGKUNGAN HIDUP DAN KEHUTANAN

Kode	Urusan/Bidang Urusan Pemerintah Daerah dan Program/Kegiatan	Prioritas Daerah	Sasaran Pembangunan Daerah	Lokasi	Indikator Kinerja						Pagu Indikatif	Prakiraan Maju	Keterangan	
					Hasil Program		Keluaran Kegiatan		Hasil Kegiatan				Jenis Kegiatan	Perangkat Daerah Penanggung
					Tolok Ukur	Target	Tolok Ukur	Target	Tolok Ukur	Target				
1	2	3	4	5	6	7	8	9	10	11	12	13	14	15
1.02.05.1.02.05.0 1.15.014.	Sosialisasi Peraturan Perundang-undangan Lingkungan Hidup			Kab. Sumedang			Jumlah orang yang mengikuti sosialisasi	50 Orang	Tersosialisasinya perundang-undangan lingkungan hidup	100%	30.000.000,00	40.000.000,00		
1.02.05.1.02.05.0 1.15.015.	Pengembangan Kampung Iklim			Kab. Sumedang			Jumlah Lokasi Rintisan Kampung Iklim pratama	1 Lokasi	Terciptanya kampung berbudaya lingkungan	100%	45.000.000,00	49.500.000,00		
1.02.05.1.02.05.0 1.15.016.	Penaatan Hukum Lingkungan			Kab. Sumedang			Jumlah usaha dan/atau kegiatan yang ditindaklanjuti melalui mekanisme sanksi administratif	7 Usaha dan/atau kegiatan	Meningkatnya usaha dan/atau kegiatan yang mentaati persyaratan administratif dan teknis pencegahan pencemaran dan perusakan lingkungan	100%	45.000.000,00	49.500.000,00		
1.02.05.1.02.05.0 1.15.017.	Pengurangan dan Pengendalian Beban Pencemaran Air Limbah Cair melalui IPAL USK			Kab. Sumedang			Jumlah IPAL USK	1 Unit	Tersedianya IPAL USK	100%	400.000.000,00	440.000.000,00		

DINAS LINGKUNGAN HIDUP DAN KEHUTANAN

Kode	Urusan/Bidang Urusan Pemerintah Daerah dan Program/Kegiatan	Prioritas Daerah	Sasaran Pembangunan Daerah	Lokasi	Indikator Kinerja						Pagu Indikatif	Prakiraan Maju	Keterangan	
					Hasil Program		Keluaran Kegiatan		Hasil Kegiatan				Jenis Kegiatan	Perangkat Daerah Penanggung
					Tolok Ukur	Target	Tolok Ukur	Target	Tolok Ukur	Target				
1	2	3	4	5	6	7	8	9	10	11	12	13	14	15
001.	Pengadaan IPAL USK			Kab. Sumedang							400.000.000,00	-		
1.02.05.1.02.05.0 1.15.018.	Penyusunan Dokumen Rencana Perlindungan dan Pengelolaan Lingkungan Hidup (RPPLH)			DLHK Kab. Sumedang			Jumlah Dokumen RPPLH	1 Dokumen	Tersediaanya Dokumen RPPLH	100%	150.000.000,00	-		
1.02.05.1.02.05.0 1.15.021.	Penyusunan Dokumen Indek Kualitas Lingkungan Hidup (IKLH)			DLHK Kab. Sumedang			Jumlah Dokumen IKLH	1 Dokumen	Tersediaanya Dokumen IKLH	100%	35.000.000,00	38.500.000,00		
1.02.05.1.02.05.0 1.15.023.	Pemantauan Kualitas Air Limbah			Kab. Sumedang			Jumlah usaha dan/atau kegiatan yang taat secara administrasi dan teknis pencegahan pencemaran air	27 Usaha	Terlaksananya pembinaan dan pengawasan terkait ketaatan penanggung jawab usaha dan/atau kegiatan terhadap izin lingkungan	100%	60.000.000,00	66.000.000,00		

DINAS LINGKUNGAN HIDUP DAN KEHUTANAN

Kode	Urusan/Bidang Urusan Pemerintah Daerah dan Program/Kegiatan	Prioritas Daerah	Sasaran Pembangunan Daerah	Lokasi	Indikator Kinerja						Pagu Indikatif	Prakiraan Maju	Keterangan	
					Hasil Program		Keluaran Kegiatan		Hasil Kegiatan				Jenis Kegiatan	Perangkat Daerah Penanggung
					Tolok Ukur	Target	Tolok Ukur	Target	Tolok Ukur	Target				
1	2	3	4	5	6	7	8	9	10	11	12	13	14	15
1.02.05.1.02.05.0 1.15.025.	Pembinaan Kemitraan Peningkatan Kapasitas Lingkungan			Kab. Sumedang			Jumlah Individu dan atau lembaga masyarakat yang aktif meningkatkan kapasitas lingkungan	1 Lembaga	Terbinanya Individu dan atau lembaga masyarakat yang aktif meningkatkan kapasitas lingkungan	100%	30.000.000,00	33.000.000,00		
1.02.05.1.02.05.0 1.16.	Program Rehabilitasi dan Konservasi Sumber Daya Alam dan Lingkungan Hidup	Peningkatan Pencegahan Penanggulangan Bencana dan Lingkungan Hidup Yang Berkelanjutan			; Persentase Luas lahan berfungsi lindung untuk menjaga kelestarian keanekaragaman hayati; Persentase mata air yang dilindungi	; 15.1500 %; 31.3700 %					785.000.000,00	715.100.000,00		DINAS LINGKUNGAN HIDUP DAN KEHUTANAN
1.02.05.1.02.05.0 1.16.001.	Perlindungan Mata Air			Kec. Sukasari; Jatinangor; Cimanggung; dan Tanjungsari (DAS Citarum)			Jumlah mata air yang terlindungi	4 Mata Air	Terjaganya sumber mata air	100%	150.000.000,00	165.000.000,00		

DINAS LINGKUNGAN HIDUP DAN KEHUTANAN

Kode	Urusan/Bidang Urusan Pemerintah Daerah dan Program/Kegiatan	Prioritas Daerah	Sasaran Pembangunan Daerah	Lokasi	Indikator Kinerja						Pagu Indikatif	Prakiraan Maju	Keterangan	
					Hasil Program		Keluaran Kegiatan		Hasil Kegiatan				Jenis Kegiatan	Perangkat Daerah Penanggung
					Tolok Ukur	Target	Tolok Ukur	Target	Tolok Ukur	Target				
1	2	3	4	5	6	7	8	9	10	11	12	13	14	15
1.02.05.1.02.05.0 1.16.002.	Pemeliharaan Taman Keanekaragaman Hayati (Kehati)			Kehati Ds. Margalaksana Kec. Sumedang Selatan			Jumlah pemeliharaan Taman Kehati	1 Unit	Terpeliharanya taman keanekaragaman hayati (Kehati)	100%	360.000.000,00	396.100.000,00		
001.	<i>Pengelolaan dan pemeliharaan Taman Kehati Kehati</i>			<i>Kehati Ds. Margalaksana Kec. Sumedang Selatan</i>							360.000.000,00	-		
1.02.05.1.02.05.0 1.16.005.	Penyusunan Profil Keanekaragaman Hayati			Kab. Sumedang			Jumlah Dokumen Keanekaragaman hayati	1 Dokumen	Tersedianya dokumen keanekaragaman hayati (Kehati)	100%	135.000.000,00	-		
1.02.05.1.02.05.0 1.16.006.	Pengembangan Lahan Berfungsi Lindung			Kab Sumedang (DAS Citarum, Cimanuk, Cipunagara)			Tersedianya kawasan yang berfungsi lindung	549,6 Ha	Lahan berfungsi lindung di Kab. Sumedang	100%	140.000.000,00	154.000.000,00		
2.02.04.	KEHUTANAN										850.000.000,00	805.000.000,00		DINAS LINGKUNGAN HIDUP DAN KEHUTANAN

DINAS LINGKUNGAN HIDUP DAN KEHUTANAN

Kode	Urusan/Bidang Urusan Pemerintah Daerah dan Program/Kegiatan	Prioritas Daerah	Sasaran Pembangunan Daerah	Lokasi	Indikator Kinerja						Pagu Indikatif	Prakiraan Maju	Keterangan	
					Hasil Program		Keluaran Kegiatan		Hasil Kegiatan				Jenis Kegiatan	Perangkat Daerah Penanggung
					Tolok Ukur	Target	Tolok Ukur	Target	Tolok Ukur	Target				
1	2	3	4	5	6	7	8	9	10	11	12	13	14	15
2.02.04.1.02.05.0 1.15.	Program Pemanfaatan Potensi Sumber Daya Hutan	Peningkatan Pencegahan Penanggulangan Bencana dan Lingkungan Hidup Yang Berkelanjutan			; Prosentase Pengelolaan Kawasan Konservasi	; 64 %					730.000.000,00	673.000.000,00		DINAS LINGKUNGAN HIDUP DAN KEHUTANAN
2.02.04.1.02.05.0 1.15.001.	Pengelolaan dan Pemanfaatan Tahura			Tahura Gn. Kunci dan Gn. Palasari			Luasan tahura terkelola	34,80 Ha	Terkelolanya Kawasan Tahura	100%	180.000.000,00	198.000.000,00		
	001. <i>Pengelolaan Tahura Gn. Kunci dan Gn. Palasari</i>			<i>Tahura Gn. Kunci dan Gn. Palasari</i>							180.000.000,00	-		
2.02.04.1.02.05.0 1.15.002.	Penataan dan Pemeliharaan Sarana Prasarana Tahura			Tahura Gn. Kunci dan Gn. Palasari			Jumlah sarana prasarana yang ditata dan dipelihara	5 Unit	Tertata dan Terpeliharanya sarana prasarana Tahura	100%	150.000.000,00	200.000.000,00		
2.02.04.1.02.05.0 1.15.003.	Peningkatan Sarana Informasi dan Promosi Tahura			Tahura Gn. Kunci dan Gn. Palasari			Jumlah Pengunjung Tahura	12.000 Orang	Meningkatnya pengunjung Tahura	100%	200.000.000,00	220.000.000,00		

DINAS LINGKUNGAN HIDUP DAN KEHUTANAN

Kode	Urusan/Bidang Urusan Pemerintah Daerah dan Program/Kegiatan	Prioritas Daerah	Sasaran Pembangunan Daerah	Lokasi	Indikator Kinerja						Pagu Indikatif	Prakiraan Maju	Keterangan	
					Hasil Program		Keluaran Kegiatan		Hasil Kegiatan				Jenis Kegiatan	Perangkat Daerah Penanggung
					Tolok Ukur	Target	Tolok Ukur	Target	Tolok Ukur	Target				
1	2	3	4	5	6	7	8	9	10	11	12	13	14	15
2.02.04.1.02.05.0 1.15.004.	Penyusunan Perencanaan Pengelolaan Tahura			Tahura Gn. Kunci dan Gn. Palasari			Jumlah Dokumen Perencanaan Tahura	1 Dokumen (Dokumen Inventarisasi koleksi Flora dan Fauna)	Optimalnya Pengelolaan dan Pemanfaatan Tahura	100%	150.000.000,00	-		
2.02.04.1.02.05.0 1.15.006.	Peningkatan Peran Serta Masyarakat Daerah Penyangga Tahura			Tahura Gn. Kunci dan Gn. Palasari			Jumlah kelompok masyarakat yang diberdayakan	1 Kelompok	Meningkatnya peran serta masyarakat daerah penyangga dalam Menjaga keanekaragaman hayati Tahura	100%	50.000.000,00	55.000.000,00		
2.02.04.1.02.05.0 1.16.	Program Perlindungan dan Konservasi Sumber Daya Hutan	Peningkatan Pencegahan Penanggulangan Bencana dan Lingkungan Hidup Yang Berkelanjutan	Terwujudnya masyarakat madani yang berpendidikan, berbudaya dan berpola hidup sehat		; Nilai Pengelolaan Hutan Kota	; 0 %					120.000.000,00	132.000.000,00		DINAS LINGKUNGAN HIDUP DAN KEHUTANAN

DINAS LINGKUNGAN HIDUP DAN KEHUTANAN

Kode	Urusan/Bidang Urusan Pemerintah Daerah dan Program/Kegiatan	Prioritas Daerah	Sasaran Pembangunan Daerah	Lokasi	Indikator Kinerja						Pagu Indikatif	Prakiraan Maju	Keterangan	
					Hasil Program		Keluaran Kegiatan		Hasil Kegiatan				Jenis Kegiatan	Perangkat Daerah Penanggung
					Tolok Ukur	Target	Tolok Ukur	Target	Tolok Ukur	Target				
1	2	3	4	5	6	7	8	9	10	11	12	13	14	15
2.02.04.1.02.05.0 1.16.001.	Pencegahan dan Pengendalian Kebakaran Hutan dan Lahan Tahura			Tahura Gn. Kunci dan Gn. Palasari			Luas hutan dan lahan yang terjaga	34.80 Ha	Terjaganya Kawasan Hutan dan Lahan tahura sebagai habitat keaneragaman hayati	100%	60.000.000,00	66.000.000,00		
2.02.04.1.02.05.0 1.16.003.	Pemeliharaan dan Pengkayaan Tanaman Tahura			Tahura Gn. Kunci dan Gn. Palasari			Jenis Flora koleksi tahura terpelihara	241 Jenis	Terpeliharanya jenis flora koleksi tahura	100%	60.000.000,00	66.000.000,00		
001.	<i>Pembangunan Stasiun Peralihan Sampah</i>			<i>Desa Cisitu Kecamatan Cisitu; Desa Conggeang Wetan Kecamatan Conggeang; Desa Cipanas Kecamatan Tanjungerta; Desa Gunasari Kecamatan</i>							3.000.000.000,00	-		

DINAS LINGKUNGAN HIDUP DAN KEHUTANAN

Kode	Urusan/Bidang Urusan Pemerintah Daerah dan Program/Kegiatan	Prioritas Daerah	Sasaran Pembangunan Daerah	Lokasi	Indikator Kinerja						Pagu Indikatif	Prakiraan Maju	Keterangan	
					Hasil Program		Keluaran Kegiatan		Hasil Kegiatan				Jenis Kegiatan	Perangkat Daerah Penanggung
					Tolok Ukur	Target	Tolok Ukur	Target	Tolok Ukur	Target				
1	2	3	4	5	6	7	8	9	10	11	12	13	14	15
001.	- <i>Pengadaan Gerobak Motor Pengangkut Sampah</i>			<i>DLHK Kab. Sumedang</i>							3.750.000.000,00	-		
002.	- <i>Biaya Umum</i>			<i>DLHK Kab. Sumedang</i>							10.000.000,00	-		
TOTAL											26.198.853.000,00	31.035.944.000,00		

Tabel. 5.2.

**RENCANA PROGRAM/KEGIATAN PRIORITAS DAERAH TAHUN 2020
PEMERINTAH KABUPATEN SUMEDANG**

DINAS KEPENDUDUKAN DAN PENCATATAN SIPIL

Kode	Urusan/Bidang Urusan Pemerintah Daerah dan Program/Kegiatan	Prioritas Daerah	Sasaran Pembangunan Daerah	Lokasi	Indikator Kinerja						Pagu Indikatif	Prakiraan Maju	Keterangan	
					Hasil Program		Keluaran Kegiatan		Hasil Kegiatan				Jenis Kegiatan	Perangkat Daerah Penanggung
					Tolok Ukur	Target	Tolok Ukur	Target	Tolok Ukur	Target				
1	2	3	4	5	6	7	8	9	10	11	12	13	14	15
1.02.	URUSAN WAJIB NON PELAYANAN DASAR										21.099.490.600,00	21.285.238.387,00		
1.02.1.02.06.01.0 1.	Program Pelayanan Administrasi Perkantoran	Peningkatan Tata Kelola Pemerintahan	Terwujudnya tata kelola pemerintahan yang baik		; Cakupan Pelayanan Administrasi Perkantoran	; 100 %					1.104.955.000,00	1.207.000.000,00		DINAS KEPENDUDUKAN DAN PENCATATAN SIPIL
1.02.1.02.06.01.0 1.001.	Penyediaan Jasa Komunikasi, Sumber Daya Air, dan Listrik			Dinas Kependudukan dan Pencatatan Sipil			Jasa telepon, jasa internet, sumber daya air/ listrik	12 Bulan	Lancarnya pelayanan administrasi perkantoran	100%	210.000.000,00	230.000.000,00		
1.02.1.02.06.01.0 1.003.	Penyediaan Pelayanan Administrasi Perkantoran			Dinas Kependudukan dan Pencatatan Sipil			ATK Cetak penggandaan Jasa operator Front office	70 jenis 80.000 lembar 16 orang 5 orang	Lancarnya administrasi perkantoran	100%	552.455.000,00	610.000.000,00		

DINAS KEPENDUDUKAN DAN PENCATATAN SIPIL

Kode	Urusan/Bidang Urusan Pemerintah Daerah dan Program/Kegiatan	Prioritas Daerah	Sasaran Pembangunan Daerah	Lokasi	Indikator Kinerja						Pagu Indikatif	Prakiraan Maju	Keterangan	
					Hasil Program		Keluaran Kegiatan		Hasil Kegiatan				Jenis Kegiatan	Perangkat Daerah Penanggung
					Tolok Ukur	Target	Tolok Ukur	Target	Tolok Ukur	Target				
1	2	3	4	5	6	7	8	9	10	11	12	13	14	15
1.02.1.02.06.01.0 1.005.	Penyediaan Bahan Bacaan dan Peraturan Perundang-Undangan			Dinas Kependudukan dan Pencatatan Sipil			Bahan bacaan dan peraturan perundang-undangan	7 Jenis	Meningkatnya wawasan dan pengetahuan aparatur	100%	22.500.000,00	25.000.000,00		
1.02.1.02.06.01.0 1.006.	Rapat-rapat Koordinasi dan Konsultasi			Dinas Kependudukan dan Pencatatan Sipil			Rapat-rapat koordinasi dan konsultasi keluar daerah	45 Jawa Barat 30 Nasional	Sinerginya pembangunan	100%	150.000.000,00	165.000.000,00		
1.02.1.02.06.01.0 1.007.	Penyediaan Publikasi, Dekorasi dan Dokumentasi			Dinas Kependudukan dan Pencatatan Sipil			Publikasi, dekorasi dan dokumentasi	7 Jenis	Tersampainya informasi pembangunan	100%	20.000.000,00	22.000.000,00		
1.02.1.02.06.01.0 1.008.	Penyediaan Jasa Tenaga Operasional Pengamanan			Dinas Kependudukan dan Pencatatan Sipil			Tenaga operasional pengamanan	5 Orang	Terciptanya keamanan kantor Dinas Kependudukan dan Pencatatan Sipil	100%	90.000.000,00	90.000.000,00		

DINAS KEPENDUDUKAN DAN PENCATATAN SIPIL

Kode	Urusan/Bidang Urusan Pemerintah Daerah dan Program/Kegiatan	Prioritas Daerah	Sasaran Pembangunan Daerah	Lokasi	Indikator Kinerja						Pagu Indikatif	Prakiraan Maju	Keterangan	
					Hasil Program		Keluaran Kegiatan		Hasil Kegiatan				Jenis Kegiatan	Perangkat Daerah Penanggung
					Tolok Ukur	Target	Tolok Ukur	Target	Tolok Ukur	Target				
1	2	3	4	5	6	7	8	9	10	11	12	13	14	15
1.02.1.02.06.01.01.012.	Penyediaan Jasa Kebersihan			Dinas Kependudukan dan Pencatatan Sipil			Tenaga petugas kebersihan	4 Orang	Terciptanya lingkungan kantor yang bersih	100%	60.000.000,00	65.000.000,00		
1.02.1.02.06.01.02.	Program Peningkatan Sarana dan Prasarana Aparatur	Peningkatan Tata Kelola Pemerintahan			; Cakupan Peningkatan Sarana dan Prasarana aparatur	; 100 %					577.500.000,00	360.000.000,00		DINAS KEPENDUDUKAN DAN PENCATATAN SIPIL
1.02.1.02.06.01.02.007.	Pengadaan Perlengkapan dan Peralatan Kantor			Dinas Kependudukan dan Pencatatan Sipil			Peralatan kantor dan perlengkapan kantor	4 Paket	Terciptanya kenyamanan kantor	100%	150.000.000,00	180.000.000,00		
1.02.1.02.06.01.02.008.	Penataan Halaman Kantor/Gedung Kantor			Dinas Kependudukan dan Pencatatan Sipil			Penataan halaman gedung kantor	1 Paket	Tertatanya halaman kantor Dinas Kependudukan dan Pencatatan Sipil	100%	50.000.000,00	-		

DINAS KEPENDUDUKAN DAN PENCATATAN SIPIL

Kode	Urusan/Bidang Urusan Pemerintah Daerah dan Program/Kegiatan	Prioritas Daerah	Sasaran Pembanguan Daerah	Lokasi	Indikator Kinerja						Pagu Indikatif	Prakiraan Maju	Keterangan	
					Hasil Program		Keluaran Kegiatan		Hasil Kegiatan				Jenis Kegiatan	Perangkat Daerah Penanggung
					Tolok Ukur	Target	Tolok Ukur	Target	Tolok Ukur	Target				
1	2	3	4	5	6	7	8	9	10	11	12	13	14	15
1.02.1.02.06.01.0 2.011.	Pemeliharaan Rutin/Berkala Gedung Kantor			Dinas Kependudukan dan Pencatatan Sipil			Pemeliharaan gedung kantor	1 Paket	Terpeliharanya gedung kantor Dinas Kependudukan dan Pencatatan Sipil	100%	22.500.000,00	25.000.000,00		
1.02.1.02.06.01.0 2.013.	Pemeliharaan Rutin/Berkala Kendaraan Dinas/Operasional			Dinas Kependudukan dan Pencatatan Sipil			Kendaraan dinas/operasional yang dipelihara	7 Unit Roda Empat 8 Unit Roda Dua	Terpeliharanya kendaraan dinas/operasional	100%	135.000.000,00	135.000.000,00		
1.02.1.02.06.01.0 2.015.	Pemeliharaan Rutin/Berkala Perlengkapan dan Peralatan Kantor/Gedung Kantor			Dinas Kependudukan dan Pencatatan Sipil			Peralatan kantor/gedung kantor yang dipelihara	12 Bulan	Terpeliharanya peralatan kantor dan gedung kantor	100%	20.000.000,00	20.000.000,00		
1.02.1.02.06.01.0 2.016.	Penyediaan Jasa Sewa Kantor/Rumah Jabatan/Rumah Dinas			Dinas Kependudukan dan Pencatatan Sipil			Sewa gedung kantor	1 Tahun	Sewa gedung kantor	100%	200.000.000,00	-		
1.02.1.02.06.01.0 3.	Program Peningkatan Disiplin Aparatur	Peningkatan Tata Kelola Pemerintahan	Terwujudnya tata kelola pemerintahan yang baik		; Cakupan Peningkatan Disiplin Aparatur	; 100 %					35.000.000,00	-		DINAS KEPENDUDUKAN DAN PENCATATAN SIPIL

DINAS KEPENDUDUKAN DAN PENCATATAN SIPIL

Kode	Urusan/Bidang Urusan Pemerintah Daerah dan Program/Kegiatan	Prioritas Daerah	Sasaran Pembangunan Daerah	Lokasi	Indikator Kinerja						Pagu Indikatif	Prakiraan Maju	Keterangan	
					Hasil Program		Keluaran Kegiatan		Hasil Kegiatan				Jenis Kegiatan	Perangkat Daerah Penanggung
					Tolok Ukur	Target	Tolok Ukur	Target	Tolok Ukur	Target				
1	2	3	4	5	6	7	8	9	10	11	12	13	14	15
1.02.1.02.06.01.03.001.	Pengadaan Pakaian Dinas Beserta Perlengkapan			Dinas Kependudukan dan Pencatatan Sipil			Pakaian dinas beserta perlengkapan	90 Stel	Tersedianya pakaian dinas aparatur	100%	17.500.000,00	-		
1.02.1.02.06.01.03.004.	Pengadaan Sarana dan Prasarana Olah Raga			Dinas Kependudukan dan Pencatatan Sipil			Pakaian olahraga	90 Stel	Tersedianya pakaian olahraga	100%	17.500.000,00	-		
1.02.1.02.06.01.05.	Program Peningkatan Kapasitas Sumber Daya Aparatur	Peningkatan Tata Kelola Pemerintahan	Terwujudnya tata kelola pemerintahan yang baik		; Cakupan Peningkatan Kapasitas Sumber Daya Aparatur	; 100 %					130.000.000,00	-		DINAS KEPENDUDUKAN DAN PENCATATAN SIPIL
1.02.1.02.06.01.05.001.	Pendidikan dan Pelatihan Formal			Dinas Kependudukan dan Pencatatan Sipil			Aparatur yang mengikuti pelatihan formal	3 Orang	Terpenuhiya kebutuhan Diklat formal	100%	85.000.000,00	-		
1.02.1.02.06.01.05.002.	Peningkatan Kapasitas Aparatur Pemerintah Daerah			Dinas Kependudukan dan Pencatatan Sipil			Aparatur yang dilatih tentang administrasi pemerintahan	45 Orang	Aparatur Dinas Kependudukan dan Pencatatan Sipil yang profesional	100%	45.000.000,00	-		

DINAS KEPENDUDUKAN DAN PENCATATAN SIPIL

Kode	Urusan/Bidang Urusan Pemerintah Daerah dan Program/Kegiatan	Prioritas Daerah	Sasaran Pembangunan Daerah	Lokasi	Indikator Kinerja						Pagu Indikatif	Prakiraan Maju	Keterangan	
					Hasil Program		Keluaran Kegiatan		Hasil Kegiatan				Jenis Kegiatan	Perangkat Daerah Penanggung
					Tolok Ukur	Target	Tolok Ukur	Target	Tolok Ukur	Target				
1	2	3	4	5	6	7	8	9	10	11	12	13	14	15
1.02.1.02.06.01.06.	Program Peningkatan Pengembangan Sistem Pelaporan Capaian Kinerja dan Keuangan	Peningkatan Tata Kelola Pemerintahan	Terwujudnya tata kelola pemerintahan yang baik		; Prosentase Kesesuaian Pelaporan Kinerja dengan Standar Pelaporan Kinerja; Prosentase Kesesuaian Pelaporan Kinerja dengan Standar Akutansi Pemerintah Daerah	; 100 %; 100 %					102.000.000,00	107.500.000,00		DINAS KEPENDUDUKAN DAN PENCATATAN SIPIL
1.02.1.02.06.01.06.001.	Penyusunan Laporan Kinerja SKPD			Dinas Kependudukan dan Pencatatan Sipil			Laporan kinerja SKPD	6 Dokumen	Terevaluasinya kinerja SKPD	100%	58.000.000,00	60.000.000,00		
1.02.1.02.06.01.06.002.	Penyusunan Laporan Keuangan SKPD			Dinas Kependudukan dan Pencatatan Sipil			Laporan keuangan SKPD	12 Dokumen	Terevaluasinya keuangan SKPD	100%	44.000.000,00	47.500.000,00		

DINAS KEPENDUDUKAN DAN PENCATATAN SIPIL

Kode	Urusan/Bidang Urusan Pemerintah Daerah dan Program/Kegiatan	Prioritas Daerah	Sasaran Pembangunan Daerah	Lokasi	Indikator Kinerja						Pagu Indikatif	Prakiraan Maju	Keterangan	
					Hasil Program		Keluaran Kegiatan		Hasil Kegiatan				Jenis Kegiatan	Perangkat Daerah Penanggung
					Tolok Ukur	Target	Tolok Ukur	Target	Tolok Ukur	Target				
1	2	3	4	5	6	7	8	9	10	11	12	13	14	15
1.02.1.02.06.01.07.	Program Peningkatan Perencanaan dan Penganggaran SKPD	Peningkatan Tata Kelola Pemerintahan	Terwujudnya tata kelola pemerintahan yang baik		; Prosentase Kesesuaian Dokumen Perencanaan Tahunan SKPD terhadap Dokumen Perencanaan Lima Tahunan SKPD; Persentase Kesesuaian Dokumen Perencanaan SKPD dengan Dokumen Penganggaran SKPD	; 100 %; 100 %					80.000.000,00	125.000.000,00		DINAS KEPENDUDUKAN DAN PENCATATAN SIPIL
1.02.1.02.06.01.07.001.	Penyusunan Perencanaan dan Penganggaran SKPD			Dinas Kependudukan dan Pencatatan Sipil			Renja, Pra RKA, RKA, DPA, DPPA, Dokumen Hasil Forum SKPD	6 Dokumen	Terarahnya pelaksanaan pembangunan	100%	80.000.000,00	125.000.000,00		
1.02.1.02.06.01.08.	Program Peningkatan Pengelolaan Administrasi Kepegawaian SKPD	Peningkatan Tata Kelola Pemerintahan	Terwujudnya tata kelola pemerintahan yang baik		; Cakupan Pengelolaa n Administrasi Kepegawai an SKPD	; 100 %					10.000.000,00	11.000.000,00		DINAS KEPENDUDUKAN DAN PENCATATAN SIPIL

DINAS KEPENDUDUKAN DAN PENCATATAN SIPIL

Kode	Urusan/Bidang Urusan Pemerintah Daerah dan Program/Kegiatan	Prioritas Daerah	Sasaran Pembangunan Daerah	Lokasi	Indikator Kinerja						Pagu Indikatif	Prakiraan Maju	Keterangan	
					Hasil Program		Keluaran Kegiatan		Hasil Kegiatan				Jenis Kegiatan	Perangkat Daerah Penanggung
					Tolok Ukur	Target	Tolok Ukur	Target	Tolok Ukur	Target				
1	2	3	4	5	6	7	8	9	10	11	12	13	14	15
1.02.1.02.06.01.08.001.	Pengelolaan Data Kepegawaian			Dinas Kependudukan dan Pencatatan Sipil			Data kepegawaian yang dikelola	100%	Terevaluasinya kinerja pegawai	100%	10.000.000,00	11.000.000,00		
1.02.06.	ADMINISTRASI KEPENDUDUKAN DAN PENCATATAN SIPIL										19.060.035.600,00	19.474.738.387,00		DINAS KEPENDUDUKAN DAN PENCATATAN SIPIL
1.02.06.1.02.06.01.15.	Program Penataan Administrasi Kependudukan	Peningkatan Tata Kelola Pemerintahan	Terwujudnya tata kelola pemerintahan yang baik		; Persentase Layanan Yang Sesuai Standar Manajemen Mutu	; 100 %					18.660.204.600,00	18.964.730.500,00		DINAS KEPENDUDUKAN DAN PENCATATAN SIPIL
1.02.06.1.02.06.01.15.001.	Pengendalian Bidang Kependudukan dan Pencatatan Sipil			Dinas Kependudukan dan Pencatatan Sipil			Pembinaan Kecamatan dan Desa percontohan dalam kerangka Gerakan Indonesia Sadar Adminduk (GISA)	3 Kecamatan dan 3 Desa	Terbinanya Kecamatan dan Desa percontohan dalam kerangka Gerakan Indonesia Sadar Adminduk (GISA)	100 %	150.000.000,00	150.000.000,00		

DINAS KEPENDUDUKAN DAN PENCATATAN SIPIL

Kode	Urusan/Bidang Urusan Pemerintah Daerah dan Program/Kegiatan	Prioritas Daerah	Sasaran Pembangunan Daerah	Lokasi	Indikator Kinerja						Pagu Indikatif	Prakiraan Maju	Keterangan	
					Hasil Program		Keluaran Kegiatan		Hasil Kegiatan				Jenis Kegiatan	Perangkat Daerah Penanggung
					Tolok Ukur	Target	Tolok Ukur	Target	Tolok Ukur	Target				
1	2	3	4	5	6	7	8	9	10	11	12	13	14	15
1.02.06.1.02.06.0 1.15.004.	Pengadaan Sarana dan Prasarana Pelayanan Administrasi Kependudukan			Dinas Kependudukan dan Pencatatan Sipil			Adanya perlengkapan dan meubelair kantor, perlengkapan pencetakan KK, KTP el, Ribbon, Retransfer film, Tonner printer, Blangko KK, Blangko KIA, Blangko Akta (APBD Kabupaten) Tersedianya gedung kantor yang representatif (APBD Provinsi) Tersedianya alat perlengkapan pencetakan dan perekaman KTP Elektronik	9 Jenis (APBD Kabupaten) 3 Jenis (APBD Provinsi)	Terlaksananya Pendekatan Pelayanan di Tingkat Kecamatan (APBD) Tersedianya gedung kantor yang representatif (APBD Provinsi) Tersedianya alat perlengkapan perekaman dan pencetakan KTP Elektronik (APBD Provinsi) Tersedianya kendaraan roda 4 (empat) untuk pelayanan ke lapangan (APBD Provinsi)	100%	10.358.373.500,00	10.358.373.500,00		

DINAS KEPENDUDUKAN DAN PENCATATAN SIPIL

Kode	Urusan/Bidang Urusan Pemerintah Daerah dan Program/Kegiatan	Prioritas Daerah	Sasaran Pembangunan Daerah	Lokasi	Indikator Kinerja						Pagu Indikatif	Prakiraan Maju	Keterangan	
					Hasil Program		Keluaran Kegiatan		Hasil Kegiatan				Jenis Kegiatan	Perangkat Daerah Penanggung
					Tolok Ukur	Target	Tolok Ukur	Target	Tolok Ukur	Target				
1	2	3	4	5	6	7	8	9	10	11	12	13	14	15
1.02.06.1.02.06.0 1.15.006.	Dana Pelayanan Administrasi Kependudukan (DAK Non Fisik)			Dinas Kependudukan dan Pencatatan Sipil			(APBD Provinsi) Tersedianya kendaraan roda 4 (empat) untuk pelayanan ke lapangan (APBD Provinsi)	1 Laporan	Terpenuhiya kebutuhan dokumen kependudukan	100%	2.871.102.300,00	3.158.212.500,00		

DINAS KEPENDUDUKAN DAN PENCATATAN SIPIL

Kode	Urusan/Bidang Urusan Pemerintah Daerah dan Program/Kegiatan	Prioritas Daerah	Sasaran Pembangunan Daerah	Lokasi	Indikator Kinerja						Pagu Indikatif	Prakiraan Maju	Keterangan	
					Hasil Program		Keluaran Kegiatan		Hasil Kegiatan				Jenis Kegiatan	Perangkat Daerah Penanggung
					Tolok Ukur	Target	Tolok Ukur	Target	Tolok Ukur	Target				
1	2	3	4	5	6	7	8	9	10	11	12	13	14	15
1.02.06.1.02.06.0 1.15.007.	Penyusunan Kebijakan Kependudukan			Dinas Kependudukan dan Pencatatan Sipil			Perubahan Peraturan Daerah dan Peraturan Bupati	1 Naskah Akademik 1 Peraturan Daerah 1 Peraturan Bupati	Tersedianya Peraturan Daerah dan Peraturan Bupati perubahan	100%	425.000.000,00	-		
1.02.06.1.02.06.0 1.15.008.	Peningkatan Standar Manajemen Mutu Pelayanan Administrasi Kependudukan			Dinas Kependudukan dan Pencatatan Sipil			Jumlah aparatur yang mengikuti pelatihan	1 Sertifikat ISO	Aparatur pelayanan yang profesional	100%	350.000.000,00	450.000.000,00		
1.02.06.1.02.06.0 1.15.009.	Pendukung Pelayanan Administrasi Kependudukan dan Pencatatan Sipil			Dinas Kependudukan dan Pencatatan Sipil			Pengiriman dokumen penduduk ke alamat pemohon	55000 Dokumen	Terlaksananya penerimaan dokumen kependudukan dan akta catatan sipil kepada masyarakat di tempat	100%	750.000.000,00	750.000.000,00		

DINAS KEPENDUDUKAN DAN PENCATATAN SIPIL

Kode	Urusan/Bidang Urusan Pemerintah Daerah dan Program/Kegiatan	Prioritas Daerah	Sasaran Pembangunan Daerah	Lokasi	Indikator Kinerja						Pagu Indikatif	Prakiraan Maju	Keterangan	
					Hasil Program		Keluaran Kegiatan		Hasil Kegiatan				Jenis Kegiatan	Perangkat Daerah Penanggung
					Tolok Ukur	Target	Tolok Ukur	Target	Tolok Ukur	Target				
1	2	3	4	5	6	7	8	9	10	11	12	13	14	15
1.02.06.1.02.06.0 1.15.010.	Pengembangan Penggunaan TI dalam Pelayanan Administrasi Kependudukan			Dinas Kependudukan dan Pencatatan Sipil			Pemeliharaan website dan penambahan konten	2 Aplikasi Pelayanan Online	Terlaksananya pelayanan pendaftaran online kepada masyarakat	100%	150.000.000,00	150.000.000,00		
1.02.06.1.02.06.0 1.15.011.	Pendukung Kegiatan Dana Pelayanan Administrasi Kependudukan			Dinas Kependudukan dan Pencatatan Sipil			Pendukung Kegiatan Dana Alokasi Khusus (DAK) Pelayanan Administrasi Kependudukan	83%	Terdukungnya Kegiatan Dana Alokasi Khusus (DAK) Pelayanan Administrasi Kependudukan	100%	199.728.800,00	201.544.500,00		
1.02.06.1.02.06.0 1.15.012.	Pengadaan Sarana dan Prasarana Pelayanan Administrasi Kependudukan (Banprov)			Dinas Kependudukan dan Pencatatan Sipil Kab. Sumedana							3.406.000.000,00	3.746.600.000,00		

DINAS KEPENDUDUKAN DAN PENCATATAN SIPIL

Kode	Urusan/Bidang Urusan Pemerintah Daerah dan Program/Kegiatan	Prioritas Daerah	Sasaran Pembangunan Daerah	Lokasi	Indikator Kinerja						Pagu Indikatif	Prakiraan Maju	Keterangan	
					Hasil Program		Keluaran Kegiatan		Hasil Kegiatan				Jenis Kegiatan	Perangkat Daerah Penanggung
					Tolok Ukur	Target	Tolok Ukur	Target	Tolok Ukur	Target				
1	2	3	4	5	6	7	8	9	10	11	12	13	14	15
001.	<i>Sarana dan Prasarana Alat Cetak Kartu Keluarga, Tanda Tangan Elektronik</i>			<i>Dinas Kependudukan dan Pencatatan Sipil Kab. Sumedang</i>							3.406.000.000,00	-		
1.02.06.1.02.06.0 1.16.	Program Pelayanan Administrasi Kependudukan	Peningkatan Tata Kelola Pemerintahan	Terwujudnya tata kelola pemerintahan yang baik		; akupan Kepemilikan Dokumen Kependudukan; akupan Kepemilikan Dokumen Penatatan Sipil; Jumlah Literasi Yang Menggunakan Data Base Kependudukan	; 94 %; 86 %; 15 %					399.831.000,00	510.007.887,00		DINAS KEPENDUDUKAN DAN PENCATATAN SIPIL
1.02.06.1.02.06.0 1.16.003.	Penataan Dokumen Pendaftaran Penduduk			Dinas Kependudukan dan Pencatatan Sipil			Pemeliharaan Arsip Permohonan	100%	Arsip permohonan yang terpelihara	100%	30.831.000,00	25.000.000,00		

DINAS KEPENDUDUKAN DAN PENCATATAN SIPIL

Kode	Urusan/Bidang Urusan Pemerintah Daerah dan Program/Kegiatan	Prioritas Daerah	Sasaran Pembangunan Daerah	Lokasi	Indikator Kinerja						Pagu Indikatif	Prakiraan Maju	Keterangan	
					Hasil Program		Keluaran Kegiatan		Hasil Kegiatan				Jenis Kegiatan	Perangkat Daerah Penanggung
					Tolok Ukur	Target	Tolok Ukur	Target	Tolok Ukur	Target				
1	2	3	4	5	6	7	8	9	10	11	12	13	14	15
1.02.06.1.02.06.0 1.16.004.	Penataan Dokumen Catatan Sipil			Dinas Kependudukan dan Pencatatan Sipil			Penataan arsip pendaftaran akta Pemeliharaan register akta	58% 50%	Arsip pendaftaran akta yang tertata Register akta yang terpelihara	100% 100%	50.000.000,00	50.000.000,00		
1.02.06.1.02.06.0 1.16.006.	Pemanfaatan Data Kependudukan dengan Instansi/Lembaga Terkait			Dinas Kependudukan dan Pencatatan Sipil			Pemanfaatan data oleh instansi terkait	5 Instansi	Terlaksananya Perjanjian Kerja Sama dan pemanfaatan database antar instansi	100%	40.000.000,00	50.000.000,00		

DINAS KEPENDUDUKAN DAN PENCATATAN SIPIL

Kode	Urusan/Bidang Urusan Pemerintah Daerah dan Program/Kegiatan	Prioritas Daerah	Sasaran Pembangunan Daerah	Lokasi	Indikator Kinerja						Pagu Indikatif	Prakiraan Maju	Keterangan	
					Hasil Program		Keluaran Kegiatan		Hasil Kegiatan				Jenis Kegiatan	Perangkat Daerah Penanggung
					Tolok Ukur	Target	Tolok Ukur	Target	Tolok Ukur	Target				
1	2	3	4	5	6	7	8	9	10	11	12	13	14	15
1.02.06.1.02.06.0 1.16.007.	Peningkatan Kualitas Pelayanan Dokumen Kependudukan			Dinas Kependudukan dan Pencatatan Sipil			Penerbitan Kartu Keluarga Penerbitan KTP Elektronik Penerbitan Kartu Identitas Anak (KIA) Penerbitan Surat Keterangan Pindah WNI Pendataan Penduduk Non Permanen dan Rentan Administrasi Kependudukan	90% 74% 10% 100% 20%	Terpenuhi ya dokumen kependudukan	100%	65.000.000,00	70.000.000,00		

DINAS KEPENDUDUKAN DAN PENCATATAN SIPIL

Kode	Urusan/Bidang Urusan Pemerintah Daerah dan Program/Kegiatan	Prioritas Daerah	Sasaran Pembangunan Daerah	Lokasi	Indikator Kinerja						Pagu Indikatif	Prakiraan Maju	Keterangan	
					Hasil Program		Keluaran Kegiatan		Hasil Kegiatan				Jenis Kegiatan	Perangkat Daerah Penanggung
					Tolok Ukur	Target	Tolok Ukur	Target	Tolok Ukur	Target				
1	2	3	4	5	6	7	8	9	10	11	12	13	14	15
1.02.06.1.02.06.0 1.16.009.	Percepatan Pelayanan Dokumen Kependudukan			Dinas Kependudukan dan Pencatatan Sipil			Pelayanan Dokumen Kependudukan di Kecamatan Pelayanan Terpadu dan Keliling Dokumen Kependudukan	75% 10 kali	Terpenuhi ya dokumen penduduk	100%	14.000.000,00	95.000.000,00		
1.02.06.1.02.06.0 1.16.010.	Peningkatan Kualitas Pelayanan Pencatatan Sipil			Dinas Kependudukan dan Pencatatan Sipil			Penerbitan Akte Kelahiran dan Penerbitan Akte Kematian Penerbitan Akte Perkawinan Non Muslim	70% 38% 22%	Terlaksana nya Pencetakan Akta Pencatatan Sipil	70%	70.000.000,00	75.000.000,00		
1.02.06.1.02.06.0 1.16.012.	Percepatan Pelayanan Dokumen Pencatatan Sipil			Dinas Kependudukan dan Pencatatan Sipil			Pelayanan terpadu dan keliling akta pencatatan sipil	78%	Terpenuhi ya dokumen pencatatan sipil	100%	25.000.000,00	25.007.887,00		

DINAS KEPENDUDUKAN DAN PENCATATAN SIPIL

Kode	Urusan/Bidang Urusan Pemerintah Daerah dan Program/Kegiatan	Prioritas Daerah	Sasaran Pembangunan Daerah	Lokasi	Indikator Kinerja						Pagu Indikatif	Prakiraan Maju	Keterangan	
					Hasil Program		Keluaran Kegiatan		Hasil Kegiatan				Jenis Kegiatan	Perangkat Daerah Penanggung
					Tolok Ukur	Target	Tolok Ukur	Target	Tolok Ukur	Target				
1	2	3	4	5	6	7	8	9	10	11	12	13	14	15
1.02.06.1.02.06.0 1.16.013.	Validasi Data Base Penduduk			Dinas Kependudukan dan Pencatatan Sipil			Pembersihan dan pengintegrasian data base pelayanan	3%	Data base pelayanan yang bersih dan terintegrasi	100%	40.000.000,00	40.000.000,00		
1.02.06.1.02.06.0 1.16.014.	Penyusunan Proyeksi Perkembangan Penduduk			Dinas Kependudukan dan Pencatatan Sipil			Pembuatan buku proyeksi perkembangan penduduk	100 buku	Buku proyeksi perkembangan penduduk	100%	30.000.000,00	-		
1.02.06.1.02.06.0 1.16.015.	Pemeliharaan SIAK			Dinas Kependudukan dan Pencatatan Sipil			Pemeliharaan aplikasi SIAK Pemeliharaan perangkat perekaman KTP elektronik	5 aplikasi	Aplikasi SIAK yang terpelihara Perangkat perekaman KTP Elektronik yang terpelihara	100%	15.000.000,00	60.000.000,00		
1.02.06.1.02.06.0 1.16.016.	Pelayanan Dinamis Perekaman KTP EI			Dinas Kependudukan dan Pencatatan Sipil			Pelayanan perekaman KTP Elektronik	18 kali	Terlayannya masyarakat untuk perekaman KTP elektronik	100%	20.000.000,00	20.000.000,00		

DINAS KEPENDUDUKAN DAN PENCATATAN SIPIL

Kode	Urusan/Bidang Urusan Pemerintah Daerah dan Program/Kegiatan	Prioritas Daerah	Sasaran Pembangunan Daerah	Lokasi	Indikator Kinerja						Pagu Indikatif	Prakiraan Maju	Keterangan	
					Hasil Program		Keluaran Kegiatan		Hasil Kegiatan				Jenis Kegiatan	Perangkat Daerah Penanggung
					Tolok Ukur	Target	Tolok Ukur	Target	Tolok Ukur	Target				
1	2	3	4	5	6	7	8	9	10	11	12	13	14	15
001.	<i>Sarana dan Prasarana Alat Cetak Kartu Keluarga, Tanda Tangan Elektronik</i>			<i>Dinas Kependudukan dan Pencatatan Sipil Kab. Sumedang</i>							3.406.000.000,00	-		
TOTAL											21.099.490.600,00	21.285.238.387,00		

Tabel. 5.2.

**RENCANA PROGRAM/KEGIATAN PRIORITAS DAERAH TAHUN 2020
PEMERINTAH KABUPATEN SUMEDANG**

DINAS PEMBERDAYAAN MASYARAKAT DAN DESA

Kode	Urusan/Bidang Urusan Pemerintah Daerah dan Program/Kegiatan	Prioritas Daerah	Sasaran Pembangunan Daerah	Lokasi	Indikator Kinerja						Pagu Indikatif	Prakiraan Maju	Keterangan	
					Hasil Program		Keluaran Kegiatan		Hasil Kegiatan				Jenis Kegiatan	Perangkat Daerah Penanggung
					Tolok Ukur	Target	Tolok Ukur	Target	Tolok Ukur	Target				
1	2	3	4	5	6	7	8	9	10	11	12	13	14	15
1.02.	URUSAN WAJIB NON PELAYANAN DASAR										7.803.160.000,00	8.824.460.000,00		
1.02.1.02.07.01.0 1.	Program Pelayanan Administrasi Perkantoran	Peningkatan Tata Kelola Pemerintahan	Terwujudnya tata kelola pemerintahan yang baik		; Cakupan Pelayanan Administrasi Perkantoran	; 100 %					446.460.000,00	484.460.000,00		DINAS PEMBERDAYAAN MASYARAKAT DAN DESA
1.02.1.02.07.01.0 1.001.	Penyediaan Jasa Komunikasi, Sumber Daya Air, dan Listrik			dpmd			Jumlah bulan yang dipenuhi	12 bulan	Mendukung kelancaran tugas-tugas dan pelayanan dinas	100%	28.500.000,00	28.500.000,00		
1.02.1.02.07.01.0 1.003.	Penyediaan Pelayanan Administrasi Perkantoran			dpmd							175.000.000,00	200.000.000,00		
1.02.1.02.07.01.0 1.005.	Penyediaan Bahan Bacaan dan Peraturan Perundang-Undangan			dpmd							12.960.000,00	12.960.000,00		
1.02.1.02.07.01.0 1.006.	Rapat-rapat Koordinasi dan Konsultasi			dpmd							150.000.000,00	160.000.000,00		
1.02.1.02.07.01.0 1.007.	Penyediaan Publikasi, Dekorasi dan Dokumentasi			dpmd							25.000.000,00	25.000.000,00		

DINAS PEMBERDAYAAN MASYARAKAT DAN DESA

Kode	Urusan/Bidang Urusan Pemerintah Daerah dan Program/Kegiatan	Prioritas Daerah	Sasaran Pembangunan Daerah	Lokasi	Indikator Kinerja						Pagu Indikatif	Prakiraan Maju	Keterangan	
					Hasil Program		Keluaran Kegiatan		Hasil Kegiatan				Jenis Kegiatan	Perangkat Daerah Penanggung
					Tolok Ukur	Target	Tolok Ukur	Target	Tolok Ukur	Target				
1	2	3	4	5	6	7	8	9	10	11	12	13	14	15
1.02.1.02.07.01.0 1.008.	Penyediaan Jasa Tenaga Operasional Pengamanan			dpmd							19.000.000,00	19.000.000,00		
1.02.1.02.07.01.0 1.012.	Penyediaan Jasa Kebersihan			DPMD							36.000.000,00	39.000.000,00		
1.02.1.02.07.01.0 2.	Program Peningkatan Sarana dan Prasarana Aparatur	Peningkatan Tata Kelola Pemerintahan	Terwujudnya tata kelola pemerintahan yang baik		; Cakupan Peningkatan Sarana dan Prasarana aparatur	; 100 %					688.500.000,00	505.000.000,00		DINAS PEMBERDAYAAN MASYARAKAT DAN DESA
1.02.1.02.07.01.0 2.005.	Pengadaan Kendaraan Dinas/Operasional			dpmd							135.000.000,00	140.000.000,00		
1.02.1.02.07.01.0 2.007.	Pengadaan Perlengkapan dan Peralatan Kantor			dpmd							198.500.000,00	130.000.000,00		
1.02.1.02.07.01.0 2.011.	Pemeliharaan Rutin/Berkala Gedung Kantor			dpmd							30.000.000,00	35.000.000,00		
1.02.1.02.07.01.0 2.013.	Pemeliharaan Rutin/Berkala Kendaraan Dinas/Operasional			dpmd							175.000.000,00	200.000.000,00		
1.02.1.02.07.01.0 2.019.	Rehabilitasi Sedang/Berat Gedung Kantor			dpmd							150.000.000,00	-		

DINAS PEMBERDAYAAN MASYARAKAT DAN DESA

Kode	Urusan/Bidang Urusan Pemerintah Daerah dan Program/Kegiatan	Prioritas Daerah	Sasaran Pembangunan Daerah	Lokasi	Indikator Kinerja						Pagu Indikatif	Prakiraan Maju	Keterangan	
					Hasil Program		Keluaran Kegiatan		Hasil Kegiatan				Jenis Kegiatan	Perangkat Daerah Penanggung
					Tolok Ukur	Target	Tolok Ukur	Target	Tolok Ukur	Target				
1	2	3	4	5	6	7	8	9	10	11	12	13	14	15
1.02.1.02.07.01.03.	Program Peningkatan Disiplin Aparatur	Peningkatan Tata Kelola Pemerintahan	Terwujudnya tata kelola pemerintahan yang baik		; Cakupan Peningkatan Disiplin Aparatur	; 100 %					25.000.000,00	25.000.000,00		DINAS PEMBERDAYAAN MASYARAKAT DAN DESA
1.02.1.02.07.01.03.003.	Pengadaan Pakaian Khusus Hari-hari Tertentu			DPMD							25.000.000,00	25.000.000,00		
1.02.1.02.07.01.05.	Program Peningkatan Kapasitas Sumber Daya Aparatur	Peningkatan Tata Kelola Pemerintahan	Terwujudnya tata kelola pemerintahan yang baik		; Cakupan Peningkatan Kapasitas Sumber Daya Aparatur	; 100 %					205.000.000,00	205.000.000,00		DINAS PEMBERDAYAAN MASYARAKAT DAN DESA
1.02.1.02.07.01.05.001.	Pendidikan dan Pelatihan Formal			pmd							85.000.000,00	85.000.000,00		
1.02.1.02.07.01.05.002.	Peningkatan Kapasitas Aparatur Pemerintah Daerah			Kab. Sumedang							120.000.000,00	120.000.000,00		

DINAS PEMBERDAYAAN MASYARAKAT DAN DESA

Kode	Urusan/Bidang Urusan Pemerintah Daerah dan Program/Kegiatan	Prioritas Daerah	Sasaran Pembangunan Daerah	Lokasi	Indikator Kinerja						Pagu Indikatif	Prakiraan Maju	Keterangan	
					Hasil Program		Keluaran Kegiatan		Hasil Kegiatan				Jenis Kegiatan	Perangkat Daerah Penanggung
					Tolok Ukur	Target	Tolok Ukur	Target	Tolok Ukur	Target				
1	2	3	4	5	6	7	8	9	10	11	12	13	14	15
1.02.1.02.07.01.06.	Program Peningkatan Pengembangan Sistem Pelaporan Capaian Kinerja dan Keuangan	Peningkatan Tata Kelola Pemerintahan	Terwujudnya tata kelola pemerintahan yang baik		; Prosentase Kesesuaian Pelaporan Kinerja dengan Standar Pelaporan Kinerja; Prosentase Kesesuaian Pelaporan Kinerja dengan Standar Akutansi Pemerintah Daerah	; 100 %; 100 %					90.000.000,00	90.000.000,00		DINAS PEMBERDAYAAN MASYARAKAT DAN DESA
1.02.1.02.07.01.06.001.	Penyusunan Laporan Kinerja SKPD			dpmd							40.000.000,00	40.000.000,00		
1.02.1.02.07.01.06.002.	Penyusunan Laporan Keuangan SKPD			dpmd							50.000.000,00	50.000.000,00		

DINAS PEMBERDAYAAN MASYARAKAT DAN DESA

Kode	Urusan/Bidang Urusan Pemerintah Daerah dan Program/Kegiatan	Prioritas Daerah	Sasaran Pembangunan Daerah	Lokasi	Indikator Kinerja						Pagu Indikatif	Prakiraan Maju	Keterangan	
					Hasil Program		Keluaran Kegiatan		Hasil Kegiatan				Jenis Kegiatan	Perangkat Daerah Penanggung
					Tolok Ukur	Target	Tolok Ukur	Target	Tolok Ukur	Target				
1	2	3	4	5	6	7	8	9	10	11	12	13	14	15
1.02.1.02.07.01.07.	Program Peningkatan Perencanaan dan Penganggaran SKPD	Peningkatan Tata Kelola Pemerintahan	Terwujudnya tata kelola pemerintahan yang baik		; Prosentase Kesesuaian Dokumen Perencanaan Tahunan SKPD terhadap Dokumen Perencanaan Lima Tahunan SKPD; Persentase Kesesuaian Dokumen Perencanaan SKPD dengan Dokumen Penganggaran SKPD	; 100 %; 100 %					50.000.000,00	50.000.000,00		DINAS PEMBERDAYAAN MASYARAKAT DAN DESA
1.02.1.02.07.01.07.001.	Penyusunan Perencanaan dan Penganggaran SKPD			DPMD							50.000.000,00	50.000.000,00		
1.02.1.02.07.01.08.	Program Peningkatan Pengelolaan Administrasi Kepegawaian SKPD	Peningkatan Tata Kelola Pemerintahan	Terwujudnya tata kelola pemerintahan yang baik		; Cakupan Pengelolaa n Administrasi Kepegawai an SKPD	; 100 %					30.000.000,00	30.000.000,00		DINAS PEMBERDAYAAN MASYARAKAT DAN DESA
1.02.1.02.07.01.08.001.	Pengelolaan Data Kepegawaian			dpmd							30.000.000,00	30.000.000,00		

DINAS PEMBERDAYAAN MASYARAKAT DAN DESA

Kode	Urusan/Bidang Urusan Pemerintah Daerah dan Program/Kegiatan	Prioritas Daerah	Sasaran Pembangunan Daerah	Lokasi	Indikator Kinerja						Pagu Indikatif	Prakiraan Maju	Keterangan	
					Hasil Program		Keluaran Kegiatan		Hasil Kegiatan				Jenis Kegiatan	Perangkat Daerah Penanggung
					Tolok Ukur	Target	Tolok Ukur	Target	Tolok Ukur	Target				
1	2	3	4	5	6	7	8	9	10	11	12	13	14	15
1.02.07.	PEMBERDAYAAN MASYARAKAT DAN DESA										6.268.200.000,00	7.435.000.000,00		DINAS PEMBERDAYAAN MASYARAKAT DAN DESA
1.02.07.1.02.07.0 1.15.	Program Peningkatan Kapasitas Kelembagaan dan Partisipasi Masyarakat	Peningkatan Tata Kelola Pemerintahan	Terwujudnya tata kelola pemerintahan yang baik		; Persentase Swadaya Masyarakat Terhadap Pembangunan	; 36 %					2.200.000.000,00	2.360.000.000,00		DINAS PEMBERDAYAAN MASYARAKAT DAN DESA
1.02.07.1.02.07.0 1.15.001.	Partisipasi Masyarakat melalui BSMSS			Kab. Sumedang							70.000.000,00	80.000.000,00		
1.02.07.1.02.07.0 1.15.003.	Partisipasi Masyarakat melalui BBGRM			Kab. Sumedang							100.000.000,00	100.000.000,00		
1.02.07.1.02.07.0 1.15.004.	Pembinaan Lembaga Kemasyarakatan, Lembaga Adat, Lembaga Masyarakat dan Hukum Adat			Kab. Sumedang							450.000.000,00	600.000.000,00		
1.02.07.1.02.07.0 1.15.005.	Penyusunan Regulasi tentang Lembaga Kemasyarakatan, Lembaga Adat dan Lembaga Masyarakat Hukum Adat			Kab. Sumedang							30.000.000,00	-		
1.02.07.1.02.07.0 1.15.006.	Pembinaan Kader Pemberdayaan Masyarakat			Kab. Sumedang							50.000.000,00	70.000.000,00		

DINAS PEMBERDAYAAN MASYARAKAT DAN DESA

Kode	Urusan/Bidang Urusan Pemerintah Daerah dan Program/Kegiatan	Prioritas Daerah	Sasaran Pembangunan Daerah	Lokasi	Indikator Kinerja						Pagu Indikatif	Prakiraan Maju	Keterangan	
					Hasil Program		Keluaran Kegiatan		Hasil Kegiatan				Jenis Kegiatan	Perangkat Daerah Penanggung
					Tolok Ukur	Target	Tolok Ukur	Target	Tolok Ukur	Target				
1	2	3	4	5	6	7	8	9	10	11	12	13	14	15
1.02.07.1.02.07.0 1.15.007.	Pembinaan Program Pemberdayaan Masyarakat			Kab. Sumedang							50.000.000,00	60.000.000,00		
1.02.07.1.02.07.0 1.15.008.	Pembinaan Kesejahteraan Keluarga			Kab. Sumedang							500.000.000,00	500.000.000,00		
1.02.07.1.02.07.0 1.15.009.	Partisipasi Masyarakat melalui BSMSS (Banprov)			Desa Cibuluh Kec. Ujungjaya							200.000.000,00	200.000.000,00		
1.02.07.1.02.07.0 1.15.010.	Partisipasi Masyarakat melalui BBGRM (Banprov)			Desa Darmawangsi Kec. Tomo							750.000.000,00	750.000.000,00		
1.02.07.1.02.07.0 1.16.	Program Pengembangan Lembaga Ekonomi Pedesaan	Peningkatan Penanggulangan Kemiskinan	Terwujudnya perekonomian daerah yang tangguh dan berkelanjutan yang berbasis pada agribisnis, pariwisata dan industri		; Persentase Lembaga Ekonomi Pedesaan Yang Aktif	; 95 %					893.200.000,00	1.000.000.000,00		DINAS PEMBERDAYAAN MASYARAKAT DAN DESA

DINAS PEMBERDAYAAN MASYARAKAT DAN DESA

Kode	Urusan/Bidang Urusan Pemerintah Daerah dan Program/Kegiatan	Prioritas Daerah	Sasaran Pembangunan Daerah	Lokasi	Indikator Kinerja						Pagu Indikatif	Prakiraan Maju	Keterangan	
					Hasil Program		Keluaran Kegiatan		Hasil Kegiatan				Jenis Kegiatan	Perangkat Daerah Penanggung
					Tolok Ukur	Target	Tolok Ukur	Target	Tolok Ukur	Target				
1	2	3	4	5	6	7	8	9	10	11	12	13	14	15
1.02.07.1.02.07.0 1.16.001.	Pembinaan BUMDes			Kab. Sumedang							593.200.000,00	600.000.000,00		
001.	<i>Peningkatan Sumber Daya Manusia Para Pengelola BUMDesa se Kecamatan Wado (PIK)</i>										143.200.000,00	-		
002.	<i>Pembinaan BUMDes</i>			Kab. Sumedang							450.000.000,00	-		
1.02.07.1.02.07.0 1.16.002.	Pembinaan Unit Pengelola Kegiatan (UPK) dan Unit Pengelola Dana Bergulir (UPDB)			Kab. Sumedang							100.000.000,00	100.000.000,00		
1.02.07.1.02.07.0 1.16.007.	Pemasyarakatan dan Pemanfaatan Teknologi Tepat Guna (TTG)			Kab. Sumedang							200.000.000,00	300.000.000,00		

DINAS PEMBERDAYAAN MASYARAKAT DAN DESA

Kode	Urusan/Bidang Urusan Pemerintah Daerah dan Program/Kegiatan	Prioritas Daerah	Sasaran Pembangunan Daerah	Lokasi	Indikator Kinerja						Pagu Indikatif	Prakiraan Maju	Keterangan	
					Hasil Program		Keluaran Kegiatan		Hasil Kegiatan				Jenis Kegiatan	Perangkat Daerah Penanggung
					Tolok Ukur	Target	Tolok Ukur	Target	Tolok Ukur	Target				
1	2	3	4	5	6	7	8	9	10	11	12	13	14	15
1.02.07.1.02.07.0 1.17.	Program Pemantapan Pemerintahan dan Pembangunan Desa	Peningkatan Tata Kelola Pemerintahan	Terwujudnya tata kelola pemerintahan yang baik		; Persentase Desa Yang menerapkan Standar Pelayanan Minimal (SPM) Desa; Persentase Desa Dengan Pengelolaan Keuangan Desa Sesuai Standar; Persentase Desa Yang Pengelolaan Aset Desa Yang Akurat	; 40 %; 100 %; 40 %					3.175.000.000,00	4.075.000.000,00		DINAS PEMBERDAYAAN MASYARAKAT DAN DESA
1.02.07.1.02.07.0 1.17.001.	Penataan Desa			Kab. Sumedang							250.000.000,00	275.000.000,00		
1.02.07.1.02.07.0 1.17.002.	Penyusunan Regulasi tentang Pemerintahan Desa			Kab. Sumedang							50.000.000,00	50.000.000,00		
1.02.07.1.02.07.0 1.17.003.	Penyelenggaraan Fasilitasi Kerjasama Desa			Kab. Sumedang							75.000.000,00	100.000.000,00		
1.02.07.1.02.07.0 1.17.004.	Evaluasi Perkembangan Desa			Kab. Sumedang							300.000.000,00	375.000.000,00		

DINAS PEMBERDAYAAN MASYARAKAT DAN DESA

Kode	Urusan/Bidang Urusan Pemerintah Daerah dan Program/Kegiatan	Prioritas Daerah	Sasaran Pembangunan Daerah	Lokasi	Indikator Kinerja						Pagu Indikatif	Prakiraan Maju	Keterangan	
					Hasil Program		Keluaran Kegiatan		Hasil Kegiatan				Jenis Kegiatan	Perangkat Daerah Penanggung
					Tolok Ukur	Target	Tolok Ukur	Target	Tolok Ukur	Target				
1	2	3	4	5	6	7	8	9	10	11	12	13	14	15
1.02.07.1.02.07.0 1.17.005.	Pembinaan Aparatur Pemerintahan Desa			Kab. Sumedang							125.000.000,00	200.000.000,00		
1.02.07.1.02.07.0 1.17.007.	Pembinaan Penyusunan Perencanaan Pembangunan Desa			kab. Sumedang							100.000.000,00	200.000.000,00		
1.02.07.1.02.07.0 1.17.008.	Pembinaan Penyusunan dan Pendayagunaan Profil Desa dan Kelurahan			Kab. Sumedang							200.000.000,00	275.000.000,00		
1.02.07.1.02.07.0 1.17.009.	Penanganan Permasalahan Penyelenggaraan Pemerintahan Desa			Kab. Sumedang							100.000.000,00	100.000.000,00		
1.02.07.1.02.07.0 1.17.010.	Penanganan Permasalahan Pengelolaan Keuangan Desa			Kab. Sumedang							100.000.000,00	125.000.000,00		
1.02.07.1.02.07.0 1.17.011.	Penanganan Permasalahan Pengelolaan Aset Desa			Kab. Sumedang							150.000.000,00	175.000.000,00		
1.02.07.1.02.07.0 1.17.012.	Pengembangan Desa Model (Labsite)			Kab. Sumedang							350.000.000,00	400.000.000,00		
1.02.07.1.02.07.0 1.17.013.	Penyusunan Regulasi tentang Pengelolaan Keuangan Desa			Kab. Sumedang							275.000.000,00	300.000.000,00		

DINAS PEMBERDAYAAN MASYARAKAT DAN DESA

Kode	Urusan/Bidang Urusan Pemerintah Daerah dan Program/Kegiatan	Prioritas Daerah	Sasaran Pembangunan Daerah	Lokasi	Indikator Kinerja						Pagu Indikatif	Prakiraan Maju	Keterangan	
					Hasil Program		Keluaran Kegiatan		Hasil Kegiatan				Jenis Kegiatan	Perangkat Daerah Penanggung
					Tolok Ukur	Target	Tolok Ukur	Target	Tolok Ukur	Target				
1	2	3	4	5	6	7	8	9	10	11	12	13	14	15
1.02.07.1.02.07.0 1.17.014.	Penyusunan Regulasi tentang Pengelolaan Aset dan Kekayaan Desa			Kab. Sumedang							125.000.000,00	150.000.000,00		
1.02.07.1.02.07.0 1.17.015.	Pembinaan Pengelolaan Keuangan Desa			Kab. Sumedang							125.000.000,00	175.000.000,00		
1.02.07.1.02.07.0 1.17.016.	Pembinaan Pengelolaan Kekayaan dan Aset Desa			Kab. Sumedang							650.000.000,00	875.000.000,00		
1.02.07.1.02.07.0 1.17.017.	Penyelenggaraan Fasilitas Pencalonan, Pemilihan, Pengangkatan dan Pemberhentian Aparatur Pemerintah Desa			Kab. Sumedang							200.000.000,00	300.000.000,00		
TOTAL											7.803.160.000,00	8.824.460.000,00		

Tabel. 5.2.

**RENCANA PROGRAM/KEGIATAN PRIORITAS DAERAH TAHUN 2020
PEMERINTAH KABUPATEN SUMEDANG**

DINAS PENGENDALIAN PENDUDUK DAN KELUARGA BERENCANA

Kode	Urusan/Bidang Urusan Pemerintah Daerah dan Program/Kegiatan	Prioritas Daerah	Sasaran Pembangunan Daerah	Lokasi	Indikator Kinerja						Pagu Indikatif	Prakiraan Maju	Keterangan	
					Hasil Program		Keluaran Kegiatan		Hasil Kegiatan				Jenis Kegiatan	Perangkat Daerah Penanggung
					Tolok Ukur	Target	Tolok Ukur	Target	Tolok Ukur	Target				
1	2	3	4	5	6	7	8	9	10	11	12	13	14	15
1.02.	URUSAN WAJIB NON PELAYANAN DASAR										15.056.268.665,00	16.634.166.050,28		
1.02.1.02.08.01.0 1.	Program Pelayanan Administrasi Perkantoran	Peningkatan Tata Kelola Pemerintahan	Terwujudnya tata kelola pemerintahan yang baik		; Cakupan Pelayanan Adminitrasi Perkantoran	; 100 %					435.000.000,00	557.184.776,00		DINAS PENGENDALIAN PENDUDUK DAN KELUARGA BERENCANA
1.02.1.02.08.01.0 1.001.	Penyediaan Jasa Komunikasi, Sumber Daya Air, dan Listrik			Sumedang			Jumlah jasa komunikasi, sumber daya air dan listrik	4 jenis	Lancarnya pelayanan administrasi perkantoran	100 %	35.000.000,00	35.910.000,00		
1.02.1.02.08.01.0 1.003.	Penyediaan Pelayanan Administrasi Perkantoran			Sumedang			Jumlah pelayanan administrasi perkantoran	9 jenis	Lancarnya pelayanan administrasi perkantoran	100 %	140.000.000,00	160.000.000,00		

DINAS PENGENDALIAN PENDUDUK DAN KELUARGA BERENCANA

Kode	Urusan/Bidang Urusan Pemerintah Daerah dan Program/Kegiatan	Prioritas Daerah	Sasaran Pembangunan Daerah	Lokasi	Indikator Kinerja						Pagu Indikatif	Prakiraan Maju	Keterangan	
					Hasil Program		Keluaran Kegiatan		Hasil Kegiatan				Jenis Kegiatan	Perangkat Daerah Penanggung
					Tolok Ukur	Target	Tolok Ukur	Target	Tolok Ukur	Target				
1	2	3	4	5	6	7	8	9	10	11	12	13	14	15
1.02.1.02.08.01.01.005.	Penyediaan Bahan Bacaan dan Peraturan Perundang-Undangan			Sumedang			Jumlah bahan bacaan dan peraturan perundang-undang	14 Jenis	Meningkatnya wawasan dan pengetahuan aparatur	100 %	19.000.000,00	19.500.000,00		
1.02.1.02.08.01.01.006.	Rapat-rapat Koordinasi dan Konsultasi			Sumedang			Jumlah rapat koordinasi dan konsultasi	12 kali	Sinerginya pembangunan	100 %	150.000.000,00	240.774.776,00		
1.02.1.02.08.01.01.007.	Penyediaan Publikasi, Dekorasi dan Dokumentasi			Sumedang			Jumlah publikasi, dekorasi dan dokumentasi	3 jenis	Tersampainya informasi pembangunan	100 %	31.000.000,00	34.000.000,00		
1.02.1.02.08.01.01.008.	Penyediaan Jasa Tenaga Operasional Pengamanan			Sumedang			Jumlah tenaga personal pengamanan	4 Orang	Terciptanya keamanan kantor	100 %	40.000.000,00	45.000.000,00		
1.02.1.02.08.01.01.012.	Penyediaan Jasa Kebersihan			Sumedang			Penyediaan jasa kebersihan	2 Orang	Terciptanya kebersihan kantor	100 %	20.000.000,00	22.000.000,00		

DINAS PENGENDALIAN PENDUDUK DAN KELUARGA BERENCANA

Kode	Urusan/Bidang Urusan Pemerintah Daerah dan Program/Kegiatan	Prioritas Daerah	Sasaran Pembangunan Daerah	Lokasi	Indikator Kinerja						Pagu Indikatif	Prakiraan Maju	Keterangan	
					Hasil Program		Keluaran Kegiatan		Hasil Kegiatan				Jenis Kegiatan	Perangkat Daerah Penanggung
					Tolok Ukur	Target	Tolok Ukur	Target	Tolok Ukur	Target				
1	2	3	4	5	6	7	8	9	10	11	12	13	14	15
1.02.1.02.08.01.02.	Program Peningkatan Sarana dan Prasarana Aparatur	Peningkatan Tata Kelola Pemerintahan	Terwujudnya tata kelola pemerintahan yang baik		; Cakupan Peningkatan Sarana dan Prasarana aparatur	; 100 %					736.102.040,00	751.904.240,00		DINAS PENGENDALIAN PENDUDUK DAN KELUARGA BERENCANA
1.02.1.02.08.01.02.005.	Pengadaan Kendaraan Dinas/Operasional			Sumedang			Jumlah kendaraan dinas/operasional roda dua	2 Unit	Lancarnya tugas kedinasan	100 %	50.000.000,00	-		
1.02.1.02.08.01.02.007.	Pengadaan Perlengkapan dan Peralatan Kantor			Sumedang			jumlah perlengkapan dan peralatan kantor	34 jenis	Lancarnya tugas kedinasan	100 %	80.000.000,00	100.328.240,00		
1.02.1.02.08.01.02.008.	Penataan Halaman Kantor/Gedung Kantor			Sumedang dan Kecamatan Jatigede (Balai penyuluhan)			Jumlah halaman kantor yang ditata	2 unit	Terciptanya keindahan halaman kantor	100 %	140.000.000,00	-		
1.02.1.02.08.01.02.013.	Pemeliharaan Rutin/Berkala Kendaraan Dinas/Operasional			Sumedang			Jumlah kendaraan dinas/operasional yang dipelihara	137 Unit	Lancarnya tugas kedinasan	100 %	271.102.040,00	406.576.000,00		

DINAS PENGENDALIAN PENDUDUK DAN KELUARGA BERENCANA

Kode	Urusan/Bidang Urusan Pemerintah Daerah dan Program/Kegiatan	Prioritas Daerah	Sasaran Pembangunan Daerah	Lokasi	Indikator Kinerja						Pagu Indikatif	Prakiraan Maju	Keterangan	
					Hasil Program		Keluaran Kegiatan		Hasil Kegiatan				Jenis Kegiatan	Perangkat Daerah Penanggung
					Tolok Ukur	Target	Tolok Ukur	Target	Tolok Ukur	Target				
1	2	3	4	5	6	7	8	9	10	11	12	13	14	15
1.02.1.02.08.01.02.015.	Pemeliharaan Rutin/Berkala Perlengkapan dan Peralatan Kantor/Gedung Kantor			Sumedang			Jumlah perlengkapan dan peralatan kantor/gedung kantor yang dipelihara	2 jenis	Terciptanya kenyamanan Kantor/Gedung Kantor	100 %	45.000.000,00	45.000.000,00		
1.02.1.02.08.01.02.019.	Rehabilitasi Sedang/Berat Gedung Kantor			Sumedang			Jumlah gedung kantor yang direhab	1 unit	Terciptanya kenyamanan di dalam kantor	100 %	150.000.000,00	200.000.000,00		
1.02.1.02.08.01.03.	Program Peningkatan Disiplin Aparatur	Peningkatan Tata Kelola Pemerintahan	Terwujudnya tata kelola pemerintahan yang baik		; Cakupan Peningkatan Disiplin Aparatur	; 100 %					27.612.000,00	35.400.000,00		DINAS PENGENDALIAN PENDUDUK DAN KELUARGA BERENCANA
1.02.1.02.08.01.03.001.	Pengadaan Pakaian Dinas Beserta Perlengkapan			Sumedang			Jumlah pakaian dinas beserta perlengkapan	1 stel	Meningkatnya Disiplin aparatur	100 %	27.612.000,00	-		
1.02.1.02.08.01.03.003.	Pengadaan Pakaian Khusus Hari-hari Tertentu			Sumedang			Jumlah pegawai yang mendapatkan pakaian khusus	-	Meningkatnya Disiplin aparatur	100 %	-	35.400.000,00		

DINAS PENGENDALIAN PENDUDUK DAN KELUARGA BERENCANA

Kode	Urusan/Bidang Urusan Pemerintah Daerah dan Program/Kegiatan	Prioritas Daerah	Sasaran Pembangunan Daerah	Lokasi	Indikator Kinerja						Pagu Indikatif	Prakiraan Maju	Keterangan	
					Hasil Program		Keluaran Kegiatan		Hasil Kegiatan				Jenis Kegiatan	Perangkat Daerah Penanggung
					Tolok Ukur	Target	Tolok Ukur	Target	Tolok Ukur	Target				
1	2	3	4	5	6	7	8	9	10	11	12	13	14	15
1.02.1.02.08.01.05.	Program Peningkatan Kapasitas Sumber Daya Aparatur	Peningkatan Tata Kelola Pemerintahan	Terwujudnya tata kelola pemerintahan yang baik		; Cakupan Peningkatan Kapasitas Sumber Daya Aparatur	; 100 %					178.000.000,00	-		DINAS PENGENDALIAN PENDUDUK DAN KELUARGA BERENCANA
1.02.1.02.08.01.05.001.	Pendidikan dan Pelatihan Formal			Sumedang			Jumlah aparatur yang mengikuti pendidikan	4 orang	Meningkatnya kompetensi aparatur	100 %	78.000.000,00	-		
1.02.1.02.08.01.05.002.	Peningkatan Kapasitas Aparatur Pemerintah Daerah			Sumedang			Jumlah aparatur yang mengikuti peningkatan kapasitas	236 orang	Meningkatnya sumber daya Aparatur	100 %	100.000.000,00	-		

DINAS PENGENDALIAN PENDUDUK DAN KELUARGA BERENCANA

Kode	Urusan/Bidang Urusan Pemerintah Daerah dan Program/Kegiatan	Prioritas Daerah	Sasaran Pembangunan Daerah	Lokasi	Indikator Kinerja						Pagu Indikatif	Prakiraan Maju	Keterangan	
					Hasil Program		Keluaran Kegiatan		Hasil Kegiatan				Jenis Kegiatan	Perangkat Daerah Penanggung
					Tolok Ukur	Target	Tolok Ukur	Target	Tolok Ukur	Target				
1	2	3	4	5	6	7	8	9	10	11	12	13	14	15
1.02.1.02.08.01.06.	Program Peningkatan Pengembangan Sistem Pelaporan Capaian Kinerja dan Keuangan	Peningkatan Tata Kelola Pemerintahan	Terwujudnya tata kelola pemerintahan yang baik		; Prosentase Kesesuaian Pelaporan Kinerja dengan Standar Pelaporan Kinerja; Prosentase Kesesuaian Pelaporan Kinerja dengan Standar Akutansi Pemerintah Daerah	; 100 %; 100 %					80.000.000,00	104.000.000,00		DINAS PENGENDALIAN PENDUDUK DAN KELUARGA BERENCANA
1.02.1.02.08.01.06.001.	Penyusunan Laporan Kinerja SKPD			Sumedang			Jumlah dokumen laporan kinerja	9 dokumen	Terevaluasinya Kinerja SKPD	100 %	35.000.000,00	45.500.000,00		
1.02.1.02.08.01.06.002.	Penyusunan Laporan Keuangan SKPD			Sumedang			Jumlah dokumen laporan keuangan SKPD	2 dokumen	Terevaluasinya Keuangan SKPD	100 %	45.000.000,00	58.500.000,00		

DINAS PENGENDALIAN PENDUDUK DAN KELUARGA BERENCANA

Kode	Urusan/Bidang Urusan Pemerintah Daerah dan Program/Kegiatan	Prioritas Daerah	Sasaran Pembangunan Daerah	Lokasi	Indikator Kinerja						Pagu Indikatif	Prakiraan Maju	Keterangan	
					Hasil Program		Keluaran Kegiatan		Hasil Kegiatan				Jenis Kegiatan	Perangkat Daerah Penanggung
					Tolok Ukur	Target	Tolok Ukur	Target	Tolok Ukur	Target				
1	2	3	4	5	6	7	8	9	10	11	12	13	14	15
1.02.1.02.08.01.07.	Program Peningkatan Perencanaan dan Penganggaran SKPD	Peningkatan Tata Kelola Pemerintahan	Terwujudnya tata kelola pemerintahan yang baik		; Prosentase Kesesuaian Dokumen Perencanaan Tahunan SKPD terhadap Dokumen Perencanaan Lima Tahunan SKPD; Persentase Kesesuaian Dokumen Perencanaan SKPD dengan Dokumen Penganggaran SKPD	; 100 %; 100 %					50.000.000,00	65.000.000,00		DINAS PENGENDALIAN PENDUDUK DAN KELUARGA BERENCANA
1.02.1.02.08.01.07.001.	Penyusunan Perencanaan dan Penganggaran SKPD			Sumedang			Jumlah dokumen perencanaan dan penganggaran	6 dokumen	Terarahnya pelaksanaan kegiatan	100 %	50.000.000,00	65.000.000,00		
1.02.1.02.08.01.08.	Program Peningkatan Pengelolaan Administrasi Kepegawaian SKPD	Peningkatan Tata Kelola Pemerintahan	Terwujudnya tata kelola pemerintahan yang baik		; Cakupan Pengelolaan Administrasi Kepegawaian SKPD	; 100 %					25.000.000,00	25.000.000,00		DINAS PENGENDALIAN PENDUDUK DAN KELUARGA BERENCANA

DINAS PENGENDALIAN PENDUDUK DAN KELUARGA BERENCANA

Kode	Urusan/Bidang Urusan Pemerintah Daerah dan Program/Kegiatan	Prioritas Daerah	Sasaran Pembangunan Daerah	Lokasi	Indikator Kinerja						Pagu Indikatif	Prakiraan Maju	Keterangan	
					Hasil Program		Keluaran Kegiatan		Hasil Kegiatan				Jenis Kegiatan	Perangkat Daerah Penanggung
					Tolok Ukur	Target	Tolok Ukur	Target	Tolok Ukur	Target				
1	2	3	4	5	6	7	8	9	10	11	12	13	14	15
1.02.1.02.08.01.08.001.	Pengelolaan Data Kepegawaian			Sumedang			Jumlah data kepegawaian yang dikelola	7 dokumen	Tersedianya fail kepegawaian	100 %	25.000.000,00	25.000.000,00		
1.02.08.	PENGENDALIAN PENDUDUK DAN KELUARGA BERENCANA										13.524.554.625,00	15.095.677.034,28		DINAS PENGENDALIAN PENDUDUK DAN KELUARGA BERENCANA
1.02.08.1.02.08.01.15.	Program Kependudukan dan Keluarga Berencana	Peningkatan Aksesibilitas dan Mutu Pendidikan dan Kesehatan, Serta Pelayanan Dasar Lainnya	Terwujudnya masyarakat madani yang berpendidikan, berbudaya dan berpola hidup sehat		; Angka pemakaian kontrasepsi/ CPR bagi perempuan menikah usia 15-49; Cakupan PUS yang ingin ber-KB tidak terpenuhi (Unmetneed)	; 9.0700 %; 74.7700 %					12.049.748.625,00	13.349.179.175,00		DINAS PENGENDALIAN PENDUDUK DAN KELUARGA BERENCANA

DINAS PENGENDALIAN PENDUDUK DAN KELUARGA BERENCANA

Kode	Urusan/Bidang Urusan Pemerintah Daerah dan Program/Kegiatan	Prioritas Daerah	Sasaran Pembangunan Daerah	Lokasi	Indikator Kinerja						Pagu Indikatif	Prakiraan Maju	Keterangan	
					Hasil Program		Keluaran Kegiatan		Hasil Kegiatan				Jenis Kegiatan	Perangkat Daerah Penanggung
					Tolok Ukur	Target	Tolok Ukur	Target	Tolok Ukur	Target				
1	2	3	4	5	6	7	8	9	10	11	12	13	14	15
1.02.08.1.02.08.0 1.15.001.	Pengolahan Data dan Informasi Program KB			Sumedang			Jumlah data dan informasi kepala keluarga yang Up to Date	186.500 KK	Meningkatnya informasi data demografi, KB, tahapan keluarga sejahtera dan individu keluarga.	100 %	130.297.000,00	140.634.450,00		
1.02.08.1.02.08.0 1.15.002.	Pelatihan RR Siduga			-			Jumlah Petugas RR Siduga yang dilatih	51 Orang	Peserta yang terlatih	100 %	-	-		
1.02.08.1.02.08.0 1.15.003.	Pembinaan Teknis RR			-			Jumlah UPTD yang dibina	13 UPTD	Terbinanya PLKB	100 %	-	-		
1.02.08.1.02.08.0 1.15.005.	Pembinaan Kelompok Masyarakat Peduli KB			DPPKB dan 2 Kecamatan			Jumlah Kelompok Masyarakat Peduli KB yang dibina	5 Kelompok di 2 Kecamatan	Meningkatnya pengetahuan KKBPK untuk Kader dan Institusi masyarakat	100 %	434.988.000,00	521.985.600,00		
001.	Pembinaan Kelompok Masyarakat Peduli KB			Sumedang							304.988.000,00	-		

DINAS PENGENDALIAN PENDUDUK DAN KELUARGA BERENCANA

Kode	Urusan/Bidang Urusan Pemerintah Daerah dan Program/Kegiatan	Prioritas Daerah	Sasaran Pembangunan Daerah	Lokasi	Indikator Kinerja						Pagu Indikatif	Prakiraan Maju	Keterangan	
					Hasil Program		Keluaran Kegiatan		Hasil Kegiatan				Jenis Kegiatan	Perangkat Daerah Penanggung
					Tolok Ukur	Target	Tolok Ukur	Target	Tolok Ukur	Target				
1	2	3	4	5	6	7	8	9	10	11	12	13	14	15
002.	<i>Pembinaan Kelompok Masyarakat Peduli KB Kecamatan Conggeang (PIK)</i>			<i>Kecamatan Conggeang</i>							50.000.000,00	-		
003.	<i>Pembinaan Kelompok Masyarakat Peduli KB Kecamatan Cisarua (PIK)</i>			<i>Kecamatan Cisarua</i>							80.000.000,00	-		
1.02.08.1.02.08.0 1.15.006.	Pembinaan Tenaga Penggerak Desa Program KB			Sumedang			Jumlah Tenaga Penggerak Desa Dibina	117 orang	Meningkatnya kinerja tenaga lini lapangan program KB	100 %	568.200.000,00	625.000.000,00		
1.02.08.1.02.08.0 1.15.008.	Pembinaan Pos KB Desa			Sumedang			Jumlah Pos KB Desa yang dibina	297 orang	Meningkatnya Pengetahuan dan Wawasan Pos KB Desa	100 %	84.953.750,00	84.953.750,00		

DINAS PENGENDALIAN PENDUDUK DAN KELUARGA BERENCANA

Kode	Urusan/Bidang Urusan Pemerintah Daerah dan Program/Kegiatan	Prioritas Daerah	Sasaran Pembangunan Daerah	Lokasi	Indikator Kinerja						Pagu Indikatif	Prakiraan Maju	Keterangan	
					Hasil Program		Keluaran Kegiatan		Hasil Kegiatan				Jenis Kegiatan	Perangkat Daerah Penanggung
					Tolok Ukur	Target	Tolok Ukur	Target	Tolok Ukur	Target				
1	2	3	4	5	6	7	8	9	10	11	12	13	14	15
1.02.08.1.02.08.0 1.15.009.	Pembinaan KKBPK melalui Momentum			Sumedang			1. Jumlah PUS yang ber KB melalui TMKK 2. Jumlah PUS yang ber KB melalui Kesrak 3. Jumlah PUS yang ber KB melalui momentum Lainnya	1. 86 Orang 2. 223 Orang 3. 342 Orang	Meningkatnya Cakupan Peserta KB MKJP	100 %	227.400.000,00	250.140.000,00		
1.02.08.1.02.08.0 1.15.010.	Pelayanan Komunikasi Informasi dan Edukasi (KIE)			Sumedang			Jumlah Promosi KKBPK	12 kali	Meningkatnya Pengetahuan tentang KKBPK bagi masyarakat	100 %	154.350.000,00	154.350.000,00		
1.02.08.1.02.08.0 1.15.011.	Peningkatan Partisipasi Pria dalam Keluarga Berencana dan Kesehatan Reproduksi			Sumedang			Jumlah anggota kelompok paguyuban KB Pria	35 orang	Meningkatnya Peran dan Fungsi Kelompok Paguyuban KB Pria	100 %	37.491.125,00	37.491.125,00		

DINAS PENGENDALIAN PENDUDUK DAN KELUARGA BERENCANA

Kode	Urusan/Bidang Urusan Pemerintah Daerah dan Program/Kegiatan	Prioritas Daerah	Sasaran Pembangunan Daerah	Lokasi	Indikator Kinerja						Pagu Indikatif	Prakiraan Maju	Keterangan	
					Hasil Program		Keluaran Kegiatan		Hasil Kegiatan				Jenis Kegiatan	Perangkat Daerah Penanggung
					Tolok Ukur	Target	Tolok Ukur	Target	Tolok Ukur	Target				
1	2	3	4	5	6	7	8	9	10	11	12	13	14	15
1.02.08.1.02.08.0 1.15.012.	Perlindungan Hak Reproduksi Individu			Sumedang			Jumlah Pengelola Faskes dan Petugas Lapangan KB yang dibina	55 orang	Meningkatnya Pengetahuan Remaja tentang Hak Reproduksi Remaja	100 %	41.735.750,00	41.735.750,00		
1.02.08.1.02.08.0 1.15.013.	Pelayanan Pap Smeart bagi Pasangan Usia Subur			Sumedang			Jumlah PUS yang mengikuti Pap Smeart	50 orang	Meningkatnya Pasangan Usia Subur yang di Pap Smeart	100 %	73.500.000,00	73.500.000,00		
1.02.08.1.02.08.0 1.15.014.	Pelayanan KB Keliling			Sumedang			Jumlah Akseptor KB IUD dan Implant	Akseptor IUD : 1544 Orang, Akseptor Implant : 1286 Orang	Meningkatnya Akseptor IUD dan Implant	100 %	75.950.000,00	75.950.000,00		
1.02.08.1.02.08.0 1.15.015.	Pelayanan KB Medis Operasi dan Metode Kontrasepsi Jangka Panjang			Sumedang			Jumlah Akseptor MOW dan MOP	Akseptor MOW : 270 Orang, Akseptor MOP : 40 Orang	Meningkatnya Akseptor MOW dan MOP	100 %	351.546.000,00	386.700.000,00		

DINAS PENGENDALIAN PENDUDUK DAN KELUARGA BERENCANA

Kode	Urusan/Bidang Urusan Pemerintah Daerah dan Program/Kegiatan	Prioritas Daerah	Sasaran Pembangunan Daerah	Lokasi	Indikator Kinerja						Pagu Indikatif	Prakiraan Maju	Keterangan	
					Hasil Program		Keluaran Kegiatan		Hasil Kegiatan				Jenis Kegiatan	Perangkat Daerah Penanggung
					Tolok Ukur	Target	Tolok Ukur	Target	Tolok Ukur	Target				
1	2	3	4	5	6	7	8	9	10	11	12	13	14	15
1.02.08.1.02.08.0 1.15.016.	Pembinaan Kampung KB			Sumedang			Jumlah kampung KB yang dibina	-	Meningkatnya pengetahuan dan keterampilan Anggota Kelompok UPPKS dan BKB	-	-	-		
1.02.08.1.02.08.0 1.15.018.	Bantuan Operasional KB (DAK Non Fisik)			Sumedang			Jumlah Kecamatan	26	Meningkatnya Kualitas dan Kuantitas Kelompok Ketahanan Keluarga, Institusi Masyarakat, Pencapaian Akseptor KB dan Data Keluarga	100 %	7.586.280.000,00	8.344.908.000,00		
001.	<i>Biaya Operasional Penyuluhan</i>			<i>Sumedang</i>							2.288.000.000,00	-		
002.	<i>Biaya Operasional Penggerakan di Kampung KB</i>			<i>Sumedang</i>							2.704.000.000,00	-		
003.	<i>Biaya Operasional Distribusi Alokasi</i>			<i>Sumedang</i>							78.000.000,00	-		

DINAS PENGENDALIAN PENDUDUK DAN KELUARGA BERENCANA

Kode	Urusan/Bidang Urusan Pemerintah Daerah dan Program/Kegiatan	Prioritas Daerah	Sasaran Pembangunan Daerah	Lokasi	Indikator Kinerja						Pagu Indikatif	Prakiraan Maju	Keterangan	
					Hasil Program		Keluaran Kegiatan		Hasil Kegiatan				Jenis Kegiatan	Perangkat Daerah Penanggung
					Tolok Ukur	Target	Tolok Ukur	Target	Tolok Ukur	Target				
1	2	3	4	5	6	7	8	9	10	11	12	13	14	15
004.	<i>Biaya Operasional program oleh kader</i>			<i>Sumedang</i>							1.867.580.000,00	-		
005.	<i>Dukungan Media KIE dan Manajemen</i>			<i>Sumedang</i>							648.700.000,00	-		
1.02.08.1.02.08.0 1.15.024.	Pengadaan Sarana Pendataan (DAK Fisik Regular)			9 Kecamatan			Jumlah Note book/Laptop;	9 unit	Tercapainya pengadaan yang bersumber dari DAK	100 %	148.500.000,00	163.350.000,00		
001.	<i>Pengadaan notebook/laptop</i>			<i>9 Kecamatan</i>							148.500.000,00	-		
1.02.08.1.02.08.0 1.15.025.	Pembangunan/Alih Fungsi/Pengembangan Balai Penyuluhan KB (DAK Fisik Regular)			5 Kecamatan			Jumlah Gedung Balai Penyuluh	5 Unit Balai Penyuluhan KB	Tercapainya pengadaan yang bersumber dari DAK	100 %	1.450.000.000,00	1.740.000.000,00		
001.	<i>Pembangunan Balai Penyuluhan KB</i>			<i>5 Kecamatan</i>							1.450.000.000,00	-		
1.02.08.1.02.08.0 1.15.026.	Pengadaan Sarana KIE Kit dan Media Lini Lapangan (DAK Fisik Regular)			Sumedang			1. Jumlah BKB KIT; 2. Jumlah BKL KIT;	71 paket	Tercapainya pengadaan yang bersumber dari DAK	100 %	377.500.000,00	415.250.000,00		

DINAS PENGENDALIAN PENDUDUK DAN KELUARGA BERENCANA

Kode	Urusan/Bidang Urusan Pemerintah Daerah dan Program/Kegiatan	Prioritas Daerah	Sasaran Pembangunan Daerah	Lokasi	Indikator Kinerja						Pagu Indikatif	Prakiraan Maju	Keterangan	
					Hasil Program		Keluaran Kegiatan		Hasil Kegiatan				Jenis Kegiatan	Perangkat Daerah Penanggung
					Tolok Ukur	Target	Tolok Ukur	Target	Tolok Ukur	Target				
1	2	3	4	5	6	7	8	9	10	11	12	13	14	15
001.	Pengadaan BKB KIT			Kecamatan							247.500.000,00	-		
002.	Pengadaan BKL KIT			Kecamatan							130.000.000,00	-		
1.02.08.1.02.08.0 1.15.030.	Diseminasi Pemutakhiran Basis Data Keluarga Indonesia			Sumedang			Jumlah petugas pemuktahir data	52 orang	Meningkatnya Kualitas Data Keluarga yang terbaru	100 %	55.198.500,00	27.047.000,00		
1.02.08.1.02.08.0 1.15.031.	Asistensi Pencatatan dan Pelaporan SIGA			Sumedang			Jumlah kecamatan yang asistensi	26 Kecamatan	Meningkatnya Kualitas Laporan SIGA	100 %	35.108.500,00	35.108.500,00		
1.02.08.1.02.08.0 1.15.032.	Penguatan Kampung KB			Sumedang			Jumlah kampung KB yang dibina	1 kampung KB	Menurunnya TFR dan Persentase Keluarga Pra Sejahtera dan Keluarga Sejahtera I.	100 %	73.500.000,00	73.500.000,00		
1.02.08.1.02.08.0 1.15.033.	Grand Desain Kependudukan			Sumedang			Jumlah dokumen grand desain kependudukan	1 dokumen	Terevaluasinya Grend Desain Kependudukan	100 %	50.000.000,00	55.000.000,00		

DINAS PENGENDALIAN PENDUDUK DAN KELUARGA BERENCANA

Kode	Urusan/Bidang Urusan Pemerintah Daerah dan Program/Kegiatan	Prioritas Daerah	Sasaran Pembangunan Daerah	Lokasi	Indikator Kinerja						Pagu Indikatif	Prakiraan Maju	Keterangan	
					Hasil Program		Keluaran Kegiatan		Hasil Kegiatan				Jenis Kegiatan	Perangkat Daerah Penanggung
					Tolok Ukur	Target	Tolok Ukur	Target	Tolok Ukur	Target				
1	2	3	4	5	6	7	8	9	10	11	12	13	14	15
1.02.08.1.02.08.0 1.15.035.	Penguatan Kampung KB (DAK Fisik Reguler)			Sumedang			Jumlah pengadaan sarana dan prasarana rumah data kependudukan di kampung KB percontohan	170 unit	Tercapainya pengadaan yang bersumber dari DAK	100%	93.250.000,00	102.575.000,00		
001.	<i>Papan nama rumah data kependudukan</i>			<i>Kabupaten</i>							2.500.000,00	-		
002.	<i>Pengadaan personal computer dan printer</i>			<i>Kabupaten</i>							82.500.000,00	-		
003.	<i>Rak buku</i>			<i>Kabupaten</i>							6.250.000,00	-		
004.	<i>Display data</i>			<i>Kabupaten</i>							1.250.000,00	-		
005.	<i>Leaflet rumah dataku</i>			<i>Kabupaten</i>							750.000,00	-		

DINAS PENGENDALIAN PENDUDUK DAN KELUARGA BERENCANA

Kode	Urusan/Bidang Urusan Pemerintah Daerah dan Program/Kegiatan	Prioritas Daerah	Sasaran Pembangunan Daerah	Lokasi	Indikator Kinerja						Pagu Indikatif	Prakiraan Maju	Keterangan	
					Hasil Program		Keluaran Kegiatan		Hasil Kegiatan				Jenis Kegiatan	Perangkat Daerah Penanggung
					Tolok Ukur	Target	Tolok Ukur	Target	Tolok Ukur	Target				
1	2	3	4	5	6	7	8	9	10	11	12	13	14	15
1.02.08.1.02.08.0 1.16.	Program Ketahanan Keluarga	Peningkatan Aksesibilitas dan Mutu Pendidikan dan Kesehatan, Serta Pelayanan Dasar Lainnya	Terwujudnya masyarakat madani yang berpendidikan, berbudaya dan berpola hidup sehat		; Cakupan kelompok Bina keluarga Balita (BKB) yang aktif; Cakupan kelompok Bina keluarga remaja (BKR) yang aktif; Cakupan kelompok Bina Keluarga lansia (BKL) yang aktif; Cakupan keluarga Pra sejahtera dan KS 1 yang menjadi anggota UPPKS	; 72 %; 65.6200 %; 63.4100 %; 51.9300 %					1.180.434.000,00	1.407.437.000,00		DINAS PENGENDALIAN PENDUDUK DAN KELUARGA BERENCANA
1.02.08.1.02.08.0 1.16.001.	Pembinaan Ketahanan Keluarga			Sumedang			1. Jumlah kelompok ketahanan keluarga yang dibina; 2. Jumlah kader BKL dan BKB yang dibina	1. 21 Kelompok 2. 59 Orang	Meningkatnya pengetahuan dan keterampilan Kader Poktan	100 %	347.600.000,00	417.120.000,00		

DINAS PENGENDALIAN PENDUDUK DAN KELUARGA BERENCANA

Kode	Urusan/Bidang Urusan Pemerintah Daerah dan Program/Kegiatan	Prioritas Daerah	Sasaran Pembangunan Daerah	Lokasi	Indikator Kinerja						Pagu Indikatif	Prakiraan Maju	Keterangan	
					Hasil Program		Keluaran Kegiatan		Hasil Kegiatan				Jenis Kegiatan	Perangkat Daerah Penanggung
					Tolok Ukur	Target	Tolok Ukur	Target	Tolok Ukur	Target				
1	2	3	4	5	6	7	8	9	10	11	12	13	14	15
001.	<i>Pembinaan Ketahanan Keluarga</i>										72.600.000,00	-		
002.	<i>Pembinaan Ketahanan Keluarga Kecamatan Tanjungkerta (PIK)</i>										60.000.000,00	-		
003.	<i>Pembinaan Ketahanan Keluarga Kecamatan Tanjungsari (PIK)</i>										215.000.000,00	-		
1.02.08.1.02.08.0 1.16.003.	Pembinaan Bina Keluarga Remaja (BKR)			Sumedang			Jumlah kelompok BKR yang dibina	25 Kelompok BKR	Meningkatnya pengetahuan serta keterampilan kelompok BKR	100 %	90.834.000,00	99.917.000,00		
1.02.08.1.02.08.0 1.16.005.	Pembinaan Usaha Peningkatan Pendapatan Keluarga Sejahtera (UPPKS)			DPPKB dan 5 Kecamatan			1. Jumlah Peningkatan Status Kelompok UPPKS 2. Jumlah Kader UPPKS yang dilatih	1. 21 Kelompok 2. 20 Orang	Meningkatnya pemberdayaan ekonomi keluarga	100 %	742.000.000,00	890.400.000,00		
001.	<i>Pembinaan Usaha Peningkatan Pendapatan Keluarga Sejahtera (UPPKS)</i>										59.000.000,00	-		

DINAS PENGENDALIAN PENDUDUK DAN KELUARGA BERENCANA

Kode	Urusan/Bidang Urusan Pemerintah Daerah dan Program/Kegiatan	Prioritas Daerah	Sasaran Pembangunan Daerah	Lokasi	Indikator Kinerja						Pagu Indikatif	Prakiraan Maju	Keterangan	
					Hasil Program		Keluaran Kegiatan		Hasil Kegiatan				Jenis Kegiatan	Perangkat Daerah Penanggung
					Tolok Ukur	Target	Tolok Ukur	Target	Tolok Ukur	Target				
1	2	3	4	5	6	7	8	9	10	11	12	13	14	15
002.	<i>Pembinaan Usaha Peningkatan Pendapatan Keluarga Sejahtera (UPPKS) Kecamatan Ganeas (PIK)</i>										64.000.000,00	-		
003.	<i>Pembinaan Usaha Peningkatan Pendapatan Keluarga Sejahtera (UPPKS) Kecamatan Wado (PIK)</i>										100.000.000,00	-		
004.	<i>Pembinaan Usaha Peningkatan Pendapatan Keluarga Sejahtera (UPPKS) Kecamatan Sumedang Selatan (PIK)</i>										117.000.000,00	-		
005.	<i>Pembinaan Usaha Peningkatan Pendapatan Keluarga Sejahtera (UPPKS) Kecamatan Ujungjaya (PIK)</i>										100.000.000,00	-		
006.	<i>Pembinaan Usaha Peningkatan Pendapatan Keluarga Sejahtera (UPPKS) Kecamatan Tanjungsari (PIK)</i>										302.000.000,00	-		

DINAS PENGENDALIAN PENDUDUK DAN KELUARGA BERENCANA

Kode	Urusan/Bidang Urusan Pemerintah Daerah dan Program/Kegiatan	Prioritas Daerah	Sasaran Pembangunan Daerah	Lokasi	Indikator Kinerja						Pagu Indikatif	Prakiraan Maju	Keterangan	
					Hasil Program		Keluaran Kegiatan		Hasil Kegiatan				Jenis Kegiatan	Perangkat Daerah Penanggung
					Tolok Ukur	Target	Tolok Ukur	Target	Tolok Ukur	Target				
1	2	3	4	5	6	7	8	9	10	11	12	13	14	15
1.02.08.1.02.08.0 1.17.	Program Kesehatan Reproduksi Remaja	Peningkatan Aksesibilitas dan Mutu Pendidikan dan Kesehatan, Serta Pelayanan Dasar Lainnya	Terwujudnya masyarakat madani yang berpendidikan, berbudaya dan berpola hidup sehat		; Rata-rata usia Kawin pertama wanita	; 0 %					294.372.000,00	339.060.859,28		DINAS PENGENDALIAN PENDUDUK DAN KELUARGA BERENCANA
1.02.08.1.02.08.0 1.17.002.	Advokasi dan KIE tentang Kesehatan Reproduksi Remaja			Sumedang			Jumlah Remaja yang mendapatkan informasi tentang KRR	100 Remaja	Meningkatnya partisipasi dan pengetahuan tentang KRR	100 %	73.360.000,00	80.696.000,00		
1.02.08.1.02.08.0 1.17.003.	Peningkatan Remaja melalui PIK-R			Sumedang			Jumlah remaja yang mendapatkan pelatihan life skill	120 Remaja	Meningkatnya pengetahuan dan keterampilan Remaja	100 %	100.000.000,00	110.000.000,00		
1.02.08.1.02.08.0 1.17.004.	Penguatan Remaja melalui SAKA KENCANA			Sumedang			Jumlah remaja	62 Remaja	Meningkatnya pengetahuan dan wawasan Remaja melalui SAKA KENCANA	100 %	41.012.000,00	60.364.859,28		

DINAS PENGENDALIAN PENDUDUK DAN KELUARGA BERENCANA

Kode	Urusan/Bidang Urusan Pemerintah Daerah dan Program/Kegiatan	Prioritas Daerah	Sasaran Pembangunan Daerah	Lokasi	Indikator Kinerja						Pagu Indikatif	Prakiraan Maju	Keterangan	
					Hasil Program		Keluaran Kegiatan		Hasil Kegiatan				Jenis Kegiatan	Perangkat Daerah Penanggung
					Tolok Ukur	Target	Tolok Ukur	Target	Tolok Ukur	Target				
1	2	3	4	5	6	7	8	9	10	11	12	13	14	15
1.02.08.1.02.08.0 1.17.005.	Peningkatan Kualitas Remaja melalui POKJAYAN Genre			Sumedang			Jumlah remaja	130 Remaja	Meningkatnya wawasan Remaja melalui POKJAYAN Genre	100 %	80.000.000,00	88.000.000,00		
001.	<i>Papan nama rumah data kependudukan</i>			<i>Kabupaten</i>							2.500.000,00	-		
002.	<i>Pengadaan personal computer dan printer</i>			<i>Kabupaten</i>							82.500.000,00	-		
003.	<i>Rak buku</i>			<i>Kabupaten</i>							6.250.000,00	-		
004.	<i>Display data</i>			<i>Kabupaten</i>							1.250.000,00	-		
005.	<i>Leaflet rumah dataku</i>			<i>Kabupaten</i>							750.000,00	-		

DINAS PENGENDALIAN PENDUDUK DAN KELUARGA BERENCANA

Kode	Urusan/Bidang Urusan Pemerintah Daerah dan Program/Kegiatan	Prioritas Daerah	Sasaran Pembangunan Daerah	Lokasi	Indikator Kinerja						Pagu Indikatif	Prakiraan Maju	Keterangan	
					Hasil Program		Keluaran Kegiatan		Hasil Kegiatan				Jenis Kegiatan	Perangkat Daerah Penanggung
					Tolok Ukur	Target	Tolok Ukur	Target	Tolok Ukur	Target				
1	2	3	4	5	6	7	8	9	10	11	12	13	14	15
TOTAL											15.056.268.665,00	16.634.166.050,28		

Tabel. 5.2.

**RENCANA PROGRAM/KEGIATAN PRIORITAS DAERAH TAHUN 2020
PEMERINTAH KABUPATEN SUMEDANG**

DINAS PERHUBUNGAN

Kode	Urusan/Bidang Urusan Pemerintah Daerah dan Program/Kegiatan	Prioritas Daerah	Sasaran Pembangunan Daerah	Lokasi	Indikator Kinerja						Pagu Indikatif	Prakiraan Maju	Keterangan	
					Hasil Program		Keluaran Kegiatan		Hasil Kegiatan				Jenis Kegiatan	Perangkat Daerah Penanggung
					Tolok Ukur	Target	Tolok Ukur	Target	Tolok Ukur	Target				
1	2	3	4	5	6	7	8	9	10	11	12	13	14	15
1.02.	URUSAN WAJIB NON PELAYANAN DASAR										56.664.752.172,95	65.969.552.485,00		
1.02.1.02.09.01.0 1.	Program Pelayanan Administrasi Perkantoran	Peningkatan Tata Kelola Pemerintahan	Terwujudnya tata kelola pemerintahan yang baik		; Cakupan Pelayanan Administrasi Perkantoran	; 100 %					11.884.866.695,00	12.514.832.784,00		DINAS PERHUBUNGAN
1.02.1.02.09.01.0 1.001.	Penyediaan Jasa Komunikasi, Sumber Daya Air, dan Listrik			Dishub			Terbayarnya Jasa Telepon, Jasa Internet, Sumberdaya Air dan Listrik	12 Bulan	Lancarnya Administrasi Perkantoran	100 %	124.000.000,00	130.200.000,00		
1.02.1.02.09.01.0 1.003.	Penyediaan Pelayanan Administrasi Perkantoran			Dishub			Jenis Pelayanan Administrasi Perkantoran	12 Bulan	Lancarnya Administrasi Perkantoran	100 %	194.746.695,00	207.056.784,00		

DINAS PERHUBUNGAN

Kode	Urusan/Bidang Urusan Pemerintah Daerah dan Program/Kegiatan	Prioritas Daerah	Sasaran Pembangunan Daerah	Lokasi	Indikator Kinerja						Pagu Indikatif	Prakiraan Maju	Keterangan	
					Hasil Program		Keluaran Kegiatan		Hasil Kegiatan				Jenis Kegiatan	Perangkat Daerah Penanggung
					Tolok Ukur	Target	Tolok Ukur	Target	Tolok Ukur	Target				
1	2	3	4	5	6	7	8	9	10	11	12	13	14	15
1.02.1.02.09.01.0 1.005.	Penyediaan Bahan Bacaan dan Peraturan Perundang-Undangan			Dishub			Bahan Bacaan dan Peraturan Perundang-Undangan	13 jenis	Meningkatnya Wawasan dan Pengetahuan Aparatur	100 %	14.910.000,00	20.655.500,00		
1.02.1.02.09.01.0 1.006.	Rapat-rapat Koordinasi dan Konsultasi			Dishub			Rapat-rapat koordinasi dan konsultasi	12 Bulan	Sinerginya Informasi Pembangunan	100 %	105.000.000,00	110.250.000,00		
1.02.1.02.09.01.0 1.007.	Penyediaan Publikasi, Dekorasi dan Dokumentasi			Dishub			Tersedianya publikasi,dekorasi dan dokumentasi	12 Bulan	Tersampainya Informasi Pembangunan	100 %	26.610.000,00	31.090.500,00		
1.02.1.02.09.01.0 1.008.	Penyediaan Jasa Tenaga Operasional Pengamanan			Dishub			Jumlah tenaga personal pengamanan	12 Bulan (@ 6 Orang x 360 hari)	Terciptanya Keamanan Kantor	100 %	182.500.000,00	191.625.000,00		
1.02.1.02.09.01.0 1.012.	Penyediaan Jasa Kebersihan			Dishub			Jumlah tenaga personal kebersihan	12 Bulan	Terciptanya Kebersihan Kantor	100 %	25.200.000,00	31.460.000,00		

DINAS PERHUBUNGAN

Kode	Urusan/Bidang Urusan Pemerintah Daerah dan Program/Kegiatan	Prioritas Daerah	Sasaran Pembangunan Daerah	Lokasi	Indikator Kinerja						Pagu Indikatif	Prakiraan Maju	Keterangan	
					Hasil Program		Keluaran Kegiatan		Hasil Kegiatan				Jenis Kegiatan	Perangkat Daerah Penanggung
					Tolok Ukur	Target	Tolok Ukur	Target	Tolok Ukur	Target				
1	2	3	4	5	6	7	8	9	10	11	12	13	14	15
1.02.1.02.09.01.01.013.	Penyediaan Jasa Listrik Penerangan Jalan Umum			Dishub			Pembayaran sumberdaya Listrik Fasilitas umum	12 Bulan (3541 Titik)	Penerangan Fasilitas Umum di Kabupaten Sumedang	100 %	11.211.900.000,00	11.792.495.000,00		
1.02.1.02.09.01.02.	Program Peningkatan Sarana dan Prasarana Aparatur	Peningkatan Tata Kelola Pemerintahan	Terwujudnya tata kelola pemerintahan yang baik		; Cakupan Peningkatan Sarana dan Prasarana aparatur	; 100 %					279.861.320,00	294.621.211,00		DINAS PERHUBUNGAN
1.02.1.02.09.01.02.007.	Pengadaan Perlengkapan dan Peralatan Kantor			Dishub			Peralatan Dan Peralatan Kantor	3 Jenis	Terciptanya Kenyamanan Kantor	100 %	40.400.000,00	42.420.000,00		
1.02.1.02.09.01.02.008.	Penataan Halaman Kantor/Gedung Kantor			Dishub			Halaman Kantor Yang Tertata	1 Paket	Terciptanya Halaman Kantor Yang Memadai	100 %	42.359.820,00	45.244.636,00		
1.02.1.02.09.01.02.011.	Pemeliharaan Rutin/Berkala Gedung Kantor			Dishub			Halaman/ Gedung Kantor Yang Terpelihara	1 Paket	Terciptanya Gedung Kantor Yang Memadai	100 %	30.300.000,00	31.815.000,00		

DINAS PERHUBUNGAN

Kode	Urusan/Bidang Urusan Pemerintah Daerah dan Program/Kegiatan	Prioritas Daerah	Sasaran Pembangunan Daerah	Lokasi	Indikator Kinerja						Pagu Indikatif	Prakiraan Maju	Keterangan	
					Hasil Program		Keluaran Kegiatan		Hasil Kegiatan				Jenis Kegiatan	Perangkat Daerah Penanggung
					Tolok Ukur	Target	Tolok Ukur	Target	Tolok Ukur	Target				
1	2	3	4	5	6	7	8	9	10	11	12	13	14	15
1.02.1.02.09.01.0 2.013.	Pemeliharaan Rutin/Berkala Kendaraan Dinas/Operasional			Dishub			Kendaraan Dinas/Operasional yang dipelihara	Pajak Kendaraan dan Service Kendaraan (R-2 12 unit, kend. R-4 10 unit)	Lancarnya Tugas Kedinasan	100 %	136.501.500,00	143.326.575,00		
1.02.1.02.09.01.0 2.015.	Pemeliharaan Rutin/Berkala Perlengkapan dan Peralatan Kantor/Gedung Kantor			Dishub			Peralatan dan Perlengkapan Kantor/ Gedung Kantor Yang Terpelihara	Komputer PC 10 unit, Lapt Top 5 unit , Printer 10 unit dan Aset Lainnya 1 Paket	Terciptanya Kenyamanan Kantor/Gedung Kantor	100 %	30.300.000,00	31.815.000,00		
1.02.1.02.09.01.0 3.	Program Peningkatan Disiplin Aparatur	Peningkatan Tata Kelola Pemerintahan	Terwujudnya tata kelola pemerintahan yang baik		; Cakupan Peningkatan Disiplin Aparatur	; 100 %								DINAS PERHUBUNGAN
1.02.1.02.09.01.0 5.	Program Peningkatan Kapasitas Sumber Daya Aparatur	Peningkatan Tata Kelola Pemerintahan	Terwujudnya tata kelola pemerintahan yang baik		; Cakupan Peningkatan Kapasitas Sumber Daya Aparatur	; 100 %					31.593.000,00	33.259.215,00		DINAS PERHUBUNGAN

DINAS PERHUBUNGAN

Kode	Urusan/Bidang Urusan Pemerintah Daerah dan Program/Kegiatan	Prioritas Daerah	Sasaran Pembangunan Daerah	Lokasi	Indikator Kinerja						Pagu Indikatif	Prakiraan Maju	Keterangan	
					Hasil Program		Keluaran Kegiatan		Hasil Kegiatan				Jenis Kegiatan	Perangkat Daerah Penanggung
					Tolok Ukur	Target	Tolok Ukur	Target	Tolok Ukur	Target				
1	2	3	4	5	6	7	8	9	10	11	12	13	14	15
1.02.1.02.09.01.05.001.	Pendidikan dan Pelatihan Formal			Dishub			Jumlah Aparatur Yang mengikuti Pendidikan dan Pelatihan	16 Orang	Meningkatnya Kompetensi Sumber Daya Manusia	100 %	31.593.000,00	33.259.215,00		
1.02.1.02.09.01.06.	Program Peningkatan Pengembangan Sistem Pelaporan Capaian Kinerja dan Keuangan	Peningkatan Tata Kelola Pemerintahan	Terwujudnya tata kelola pemerintahan yang baik		; Prosentase Kesesuaian Pelaporan Kinerja dengan Standar Pelaporan Kinerja;	; 100 %; 100 %					78.982.500,00	83.148.037,00		DINAS PERHUBUNGAN

DINAS PERHUBUNGAN

Kode	Urusan/Bidang Urusan Pemerintah Daerah dan Program/Kegiatan	Prioritas Daerah	Sasaran Pembangunan Daerah	Lokasi	Indikator Kinerja						Pagu Indikatif	Prakiraan Maju	Keterangan	
					Hasil Program		Keluaran Kegiatan		Hasil Kegiatan				Jenis Kegiatan	Perangkat Daerah Penanggung
					Tolok Ukur	Target	Tolok Ukur	Target	Tolok Ukur	Target				
1	2	3	4	5	6	7	8	9	10	11	12	13	14	15
1.02.1.02.09.01.06.001.	Penyusunan Laporan Kinerja SKPD			Dishub			Dokumen Kinerja SKPD	1 Dok (Lakip), 1 Dok (LKPJ), 1 Dok (LPPD), 1 Dok (SPM), 1 Dok (Ikhtisar Realisasi Kinerja), 1 Dok (IKM), Dokumen Evaluasi	Terevaluasi nya Kinerja Dinas Perhubungan	100 %	31.590.000,00	33.264.270,00		
1.02.1.02.09.01.06.002.	Penyusunan Laporan Keuangan SKPD			Dishub			Dokumen Laporan Keuangan	8 Dok (Bulanan), 2 Dok (Triwulan), 1 Dok (Semesteran), 1 Dok (Tahunan)	Terevaluasi nya Laporan Keuangan	100 %	47.392.500,00	49.883.767,00		

DINAS PERHUBUNGAN

Kode	Urusan/Bidang Urusan Pemerintah Daerah dan Program/Kegiatan	Prioritas Daerah	Sasaran Pembangunan Daerah	Lokasi	Indikator Kinerja						Pagu Indikatif	Prakiraan Maju	Keterangan	
					Hasil Program		Keluaran Kegiatan		Hasil Kegiatan				Jenis Kegiatan	Perangkat Daerah Penanggung
					Tolok Ukur	Target	Tolok Ukur	Target	Tolok Ukur	Target				
1	2	3	4	5	6	7	8	9	10	11	12	13	14	15
1.02.1.02.09.01.07.	Program Peningkatan Perencanaan dan Penganggaran SKPD	Peningkatan Tata Kelola Pemerintahan	Terwujudnya tata kelola pemerintahan yang baik		; Prosentase Kesesuaian Dokumen Perencanaan Tahunan SKPD terhadap Dokumen Perencanaan Lima Tahunan SKPD; Persentase Kesesuaian Dokumen Perencanaan SKPD dengan Dokumen Penganggaran SKPD	; 100 %; 100 %					52.655.000,00	55.432.024,00		DINAS PERHUBUNGAN
1.02.1.02.09.01.07.001.	Penyusunan Perencanaan dan Penganggaran SKPD			Dishub			Dokumen Perencanaan dan Penganggaran SKPD	Renstra Dan Renja 2 Dokumen Pra RKA,RKA,DPA, DPPA 4 Dokumen	Terarahnya Pelaksanaan Pembangunan	100 %	52.655.000,00	55.432.024,00		

DINAS PERHUBUNGAN

Kode	Urusan/Bidang Urusan Pemerintah Daerah dan Program/Kegiatan	Prioritas Daerah	Sasaran Pembangunan Daerah	Lokasi	Indikator Kinerja						Pagu Indikatif	Prakiraan Maju	Keterangan	
					Hasil Program		Keluaran Kegiatan		Hasil Kegiatan				Jenis Kegiatan	Perangkat Daerah Penanggung
					Tolok Ukur	Target	Tolok Ukur	Target	Tolok Ukur	Target				
1	2	3	4	5	6	7	8	9	10	11	12	13	14	15
1.02.1.02.09.01.08.	Program Peningkatan Pengelolaan Administrasi Kepegawaian SKPD	Peningkatan Tata Kelola Pemerintahan	Terwujudnya tata kelola pemerintahan yang baik		; Cakupan Pengelolaan Administrasi Kepegawaian SKPD	; 100 %					31.593.000,00	33.259.214,00		DINAS PERHUBUNGAN
1.02.1.02.09.01.08.001.	Pengelolaan Data Kepegawaian			Dishub			Data Kepegawaian Yang Dikelola	6 Dokumen(KGB, DUK, SKP, Pengurusan Pensiun PNS, Kenaikan Pangkat, Laporan Kepegawaian	Terevaluasi Kinerja Pegawai	100 %	31.593.000,00	33.259.214,00		
1.02.09.	PERHUBUNGAN										44.305.200.657,95	52.955.000.000,00		DINAS PERHUBUNGAN

DINAS PERHUBUNGAN

Kode	Urusan/Bidang Urusan Pemerintah Daerah dan Program/Kegiatan	Prioritas Daerah	Sasaran Pembangunan Daerah	Lokasi	Indikator Kinerja						Pagu Indikatif	Prakiraan Maju	Keterangan	
					Hasil Program		Keluaran Kegiatan		Hasil Kegiatan				Jenis Kegiatan	Perangkat Daerah Penanggung
					Tolok Ukur	Target	Tolok Ukur	Target	Tolok Ukur	Target				
1	2	3	4	5	6	7	8	9	10	11	12	13	14	15
1.02.09.1.02.09.0 1.15.	Program Pembangunan, Rehabilitasi dan Pemeliharaan Sarana Prasarana Perhubungan	Peningkatan Infrastruktur Untuk Mendukung Perekonomian Masyarakat	Terwujudnya tata kelola pemerintahan yang baik		; Persentase Kelengkapan Dokumen Perhubungan; Persentase Ketersediaan Rambu-Rambu dan Fasilitas Lalu Lintas; Persentase Ketersediaan Penerangan Jalan Umum; Persentase Ketersediaan Terminal/ Dermaga	; 8.4200 %; 12.6400 %; 16.8500 %; 4.2100 %					42.785.200.657,95	47.060.000.000,00		DINAS PERHUBUNGAN
1.02.09.1.02.09.0 1.15.001.	Penyusunan Norma, Kebijakan Standar dan Prosedur Bidang Perhubungan			Dinas Perhubungan			Jumlah Dokumen NSPK	1.00 Dokumen	Tersedianya Jumlah Dokumen NSPK	1 Dokumen	50.000.000,00	50.000.000,00		
1.02.09.1.02.09.0 1.15.002.	Monitoring Evaluasi dan Pelaporan Bidang Perhubungan			-			Tersedianya Dokumen Realisasi Program dan Kegiatan	4.00 Dokumen	Tersedianya Jumlah Dokumen Realisasi Program dan kegiatan	4 Dokumen	50.000.000,00	50.000.000,00		

DINAS PERHUBUNGAN

Kode	Urusan/Bidang Urusan Pemerintah Daerah dan Program/Kegiatan	Prioritas Daerah	Sasaran Pembangunan Daerah	Lokasi	Indikator Kinerja						Pagu Indikatif	Prakiraan Maju	Keterangan	
					Hasil Program		Keluaran Kegiatan		Hasil Kegiatan				Jenis Kegiatan	Perangkat Daerah Penanggung
					Tolok Ukur	Target	Tolok Ukur	Target	Tolok Ukur	Target				
1	2	3	4	5	6	7	8	9	10	11	12	13	14	15
1.02.09.1.02.09.0 1.15.003.	Penyusunan Dokumen Perencanaan Pengadaan/Pembangunan Terminal			Dinas Perhubungan			Tersedianya Dokumen Perencanaan Pengadaan / Pembangunan Terminal Penumpang	1.00 Dokumen			-	-		
1.02.09.1.02.09.0 1.15.004.	Penyusunan Dokumen Perencanaan Pengadaan/Pembangunan Terminal Barang			-			Tersedianya Dokumen Perencanaan Pengadaan / Pembangunan Terminal Barang	0.00 Dokumen			-	-		
1.02.09.1.02.09.0 1.15.005.	Sistem Informasi Bidang Perhubungan (ATCS)			-			Tersedianya Informasi Perhubungan Yang Terintegrasi	3.00 Unit Titik			-	-		

DINAS PERHUBUNGAN

Kode	Urusan/Bidang Urusan Pemerintah Daerah dan Program/Kegiatan	Prioritas Daerah	Sasaran Pembangunan Daerah	Lokasi	Indikator Kinerja						Pagu Indikatif	Prakiraan Maju	Keterangan	
					Hasil Program		Keluaran Kegiatan		Hasil Kegiatan				Jenis Kegiatan	Perangkat Daerah Penanggung
					Tolok Ukur	Target	Tolok Ukur	Target	Tolok Ukur	Target				
1	2	3	4	5	6	7	8	9	10	11	12	13	14	15
1.02.09.1.02.09.0 1.15.006.	Sistem Informasi Pelayanan Pengujian Kendaraan Bermotor			-			Tersedianya Database Kendaraan yang Wajib Uji	0.00 -			-	250.000.000,00		
1.02.09.1.02.09.0 1.15.007.	Sistem Informasi Pelayanan Angkutan			-			Tersedianya Informasi Pelayanan Angkutan	1.00 Paket			-	-		
1.02.09.1.02.09.0 1.15.008.	Tatanan Transportasi Lokal (Tatralok)			-			Dokumen Tatralok	0			-	-		
1.02.09.1.02.09.0 1.15.009.	Pendataan Fasilitas Lalu Lintas			-			Jumlah dokumen database	1 Dokumen			-	-		
1.02.09.1.02.09.0 1.15.010.	Penyusunan Master Plan PJU dan PJJ Kawasan Perkotaan dan Non Perkotaan			-			Tersedianya Dokumen dan Data Base PJU	0.00 -			-	-		
1.02.09.1.02.09.0 1.15.011.	Penyusunan Master Plan dan Kajian Manajemen Rekayasa Lalu Lintas			-			Jumlah Dokumen Masterplan dan Rekayasa Lalu Lintas	1 Dokumen	Tesusunny a Materplan dan Kajian Manajemen Rekayasa Lalu Lintas	1 Dokumen	400.000.000,00	500.000.000,00		

DINAS PERHUBUNGAN

Kode	Urusan/Bidang Urusan Pemerintah Daerah dan Program/Kegiatan	Prioritas Daerah	Sasaran Pembangunan Daerah	Lokasi	Indikator Kinerja						Pagu Indikatif	Prakiraan Maju	Keterangan	
					Hasil Program		Keluaran Kegiatan		Hasil Kegiatan				Jenis Kegiatan	Perangkat Daerah Penanggung
					Tolok Ukur	Target	Tolok Ukur	Target	Tolok Ukur	Target				
1	2	3	4	5	6	7	8	9	10	11	12	13	14	15
1.02.09.1.02.09.0 1.15.012.	Peningkatan Sumber Daya Perhubungan			-			Jumlah Sumberda ya Perhubung an Yang Terbina	200.00 Orang			-	-		
1.02.09.1.02.09.0 1.15.013.	Pengadaan Rambu-rambu dan Fasilitas Lalu Lintas			Tersebar diWilaya h Sumedan g			Jumlah Rambu-Ra mbu Lalu Lintas	200.00 Titik Rambu	Terpasang nya Rambu-Ra mbu lalu lintas	200 Titik Rambu	410.000.000,00	410.000.000,00		
1.02.09.1.02.09.0 1.15.014.	Pemasangan Lampu Penerangan Jalan Umum (PJU)			-			Jumlah Titik yang Mendapat kan Pemasang an Lampu Peneranga n Jalan Umum	300.00 Titik PJU	Terpasang nya Lampu Peneranga n Jalan Umum (PJU) diwilayah Kab. Sumedang	300 Titik	1.524.536.000,00	2.000.000.000,00		
001.	<i>Pengadaan dan Pemasangan PJU di Kecamatan Buah Dua</i>										105.000.000,00	-		
002.	<i>Pengadaan dan Pemasangan PJU</i>										1.419.536.000,00	-		
003.	<i>Pemasangan PJU di Kecamatan Wado</i>										-	-		
004.	<i>Kecamatan Pamulihan</i>										-	-		

DINAS PERHUBUNGAN

Kode	Urusan/Bidang Urusan Pemerintah Daerah dan Program/Kegiatan	Prioritas Daerah	Sasaran Pembangunan Daerah	Lokasi	Indikator Kinerja						Pagu Indikatif	Prakiraan Maju	Keterangan	
					Hasil Program		Keluaran Kegiatan		Hasil Kegiatan				Jenis Kegiatan	Perangkat Daerah Penanggung
					Tolok Ukur	Target	Tolok Ukur	Target	Tolok Ukur	Target				
1	2	3	4	5	6	7	8	9	10	11	12	13	14	15
005.	<i>Pemasangan Lampu PJU di Kecamatan Tanjungsari</i>										-	-		
006.	<i>Pemasangan Lampu PJU di Kecamatan Cimanggung</i>										-	-		
007.	<i>Pemasangan Lampu PJU di Kecamatan Situraja</i>										-	-		
008.	<i>Pemasangan Lampu PJU di Kecamatan Sumedang Selatan</i>										-	-		
009.	<i>Pemasangan Lampu PJU di Kecamatan Sumedang Utara</i>										-	-		
010.	<i>Pemasangan Lampu PJU di Kecamatan Tanjungkerta</i>										-	-		
011.	<i>Pemasangan Lampu Penerangan Jalan Umum (PJU) di Kecamatan Cimalaka</i>										-	-		
012.	<i>Pemasangan Penerangan Jalan Umum (PJU) Di Kecamatan Conggeang</i>										-	-		
013.	<i>Pengadaan dan Pemasangan Penerangan Jalan Umum (PJU) Di Kecamatan Jatinangor</i>										-	-		

DINAS PERHUBUNGAN

Kode	Urusan/Bidang Urusan Pemerintah Daerah dan Program/Kegiatan	Prioritas Daerah	Sasaran Pembangunan Daerah	Lokasi	Indikator Kinerja						Pagu Indikatif	Prakiraan Maju	Keterangan	
					Hasil Program		Keluaran Kegiatan		Hasil Kegiatan				Jenis Kegiatan	Perangkat Daerah Penanggung
					Tolok Ukur	Target	Tolok Ukur	Target	Tolok Ukur	Target				
1	2	3	4	5	6	7	8	9	10	11	12	13	14	15
014.	<i>Pemasangan Lampu Penerangan Jalan Umum (PJU) di Kecamatan Jatinunggal</i>										-	-		
015.	<i>Pemasangan Lampu Penerangan Jalan Umum(PJU) di Kecamatan Tomo</i>			-							-	-		
1.02.09.1.02.09.0 1.15.015.	Pengadaan dan Pemasangan Penerangan Jalan Lingkungan			-			Jumlah Titik yang Mendapatkan Pemasangan Lampu Penerangan Jalan Lingkungan	100.00 Titik PJU	Terpasangnya Penerangan Jalan Umum dilingkungan pada Wilayah Kab. Sumedang	100 Titik PJU	1.000.000.000,00	2.500.000.000,00		
001.	<i>Pengadaan Dan Pemasangan Lampu PJU pada Jalan Lingkungan</i>										1.000.000.000,00	-		
002.	<i>Pengadaan dan Pemasangan Lampu PJU Jalan Lingkungan Kec. Sumedang Utara</i>										-	-		
1.02.09.1.02.09.0 1.15.016.	Pemeliharaan PJU			Wilayah Kabupaten Sumedang			Jumlah Titik Penerangan Jalan Umum yang Dipelihara	800.00 Titik PJU	Terpeliharanya Jumlah Lampu Penerangan Jalan Umum	800 Titik	3.000.000.000,00	3.500.000.000,00		

DINAS PERHUBUNGAN

Kode	Urusan/Bidang Urusan Pemerintah Daerah dan Program/Kegiatan	Prioritas Daerah	Sasaran Pembangunan Daerah	Lokasi	Indikator Kinerja						Pagu Indikatif	Prakiraan Maju	Keterangan	
					Hasil Program		Keluaran Kegiatan		Hasil Kegiatan				Jenis Kegiatan	Perangkat Daerah Penanggung
					Tolok Ukur	Target	Tolok Ukur	Target	Tolok Ukur	Target				
1	2	3	4	5	6	7	8	9	10	11	12	13	14	15
001.	Pemeliharaan Lampu PJU Ruas Jalan Di Kab. Sumedang										3.000.000.000,00	-		
002.	Pemeliharaan Lampu PJU di Kec. Darmaraja										-	-		
1.02.09.1.02.09.0 1.15.017.	Pemeliharaan Rambu-rambu dan Fasilitas Lalu Lintas			Wilayah Kabupaten Sumedang			Jumlah Titik Rambu-rambu dan Fasilitas Lalu Lintas yang Dipelihara	20.00 Titik Rambu	Terpeliharanya Rambu-Rambu dan Fasilitas Lalu Lintas	20 Titik	110.000.000,00	500.000.000,00		
1.02.09.1.02.09.0 1.15.018.	Pemeliharaan Tempat-tempat Pemberhentian Angkutan Umum (Shelter)			-			Jumlah Tempat Pemberhentian (Shelter) yang Terpelihara	2.00 Unit			-	-		
1.02.09.1.02.09.0 1.15.019.	Pemeliharaan, Penataan dan Peningkatan Sarana Prasarana Pengujian Kendaraan Bermotor			Dinas Perhubungan			Jumlah Sarana dan prasarana Pengujian yang Dipelihara	1.00 Unit	Terpeliharanya Sarana dan Prasarana Pengujian kendaraan Bermotor	1 Unit	75.000.000,00	350.000.000,00		

DINAS PERHUBUNGAN

Kode	Urusan/Bidang Urusan Pemerintah Daerah dan Program/Kegiatan	Prioritas Daerah	Sasaran Pembangunan Daerah	Lokasi	Indikator Kinerja						Pagu Indikatif	Prakiraan Maju	Keterangan	
					Hasil Program		Keluaran Kegiatan		Hasil Kegiatan				Jenis Kegiatan	Perangkat Daerah Penanggung
					Tolok Ukur	Target	Tolok Ukur	Target	Tolok Ukur	Target				
1	2	3	4	5	6	7	8	9	10	11	12	13	14	15
1.02.09.1.02.09.0 1.15.020.	Pengadaan Terminal/Sub Terminal			-			jumlah terminal yang terbangun	1.00 Unit/Terminal			-	-		
1.02.09.1.02.09.0 1.15.021.	Penyusunan DED Terminal Penumpang / Dermaga			Dishub			Jumlah Dokumen DED	1 Dokumen	Tersediaanya Dokumen DED Terminal Penumpang	1 Dokumen	200.000.000,00	250.000.000,00		
1.02.09.1.02.09.0 1.15.022.	Penyusunan DED Terminal Barang			Dishub			Jumlah Dokumen DED	1 Dokumen	Tersediannya Dokumen DED Terminal Barang	1 Dokumen	200.000.000,00	250.000.000,00		
1.02.09.1.02.09.0 1.15.023.	Penyusunan Database Fasilitas Lalu Lintas			Dinas Perhubungan			Jumlah Dokumen Data Base	1 Dokumen	Tersediaanya Database fasilitas Lalu Lintas	1 Dokumen	50.000.000,00	100.000.000,00		
1.02.09.1.02.09.0 1.15.024.	Evaluasi dan Pengendalian Dampak Lalu Lintas			Dishub			Jumlah Dokumen Analisa Dampak Lalu Lintas	1 Dokumen	Tersediaanya Dokumen Analisis Dampak Lalu Lintas	1 Dokumen	52.500.000,00	200.000.000,00		

DINAS PERHUBUNGAN

Kode	Urusan/Bidang Urusan Pemerintah Daerah dan Program/Kegiatan	Prioritas Daerah	Sasaran Pembangunan Daerah	Lokasi	Indikator Kinerja						Pagu Indikatif	Prakiraan Maju	Keterangan	
					Hasil Program		Keluaran Kegiatan		Hasil Kegiatan				Jenis Kegiatan	Perangkat Daerah Penanggung
					Tolok Ukur	Target	Tolok Ukur	Target	Tolok Ukur	Target				
1	2	3	4	5	6	7	8	9	10	11	12	13	14	15
1.02.09.1.02.09.0 1.15.025.	Penyusunan Data Base Harian Rata Rata Kendaraan			Dishub			Jumlah Dokumen Harian Rata-Rata Kendaraan	1 Dokumen	Tersedianya Dokumen Database harian Rata-Rata Kendaraan	1 Dokumen	100.000.000,00	200.000.000,00		
1.02.09.1.02.09.0 1.15.026.	Penyusunan Evaluasi Kebutuhan Trayek			Dishub			Jumlah Dokumen Evaluasi Kebutuhan Trayek	1 Dokumen	Tersedianya Dokumen hasil Evaluasi Kebutuhan Trayek	1 Dokumen	100.000.000,00	200.000.000,00		
1.02.09.1.02.09.0 1.15.028.	Pengadaan Sarana /Prasarana Pengujian Kendaraan Bermotor			Dishub			Jumlah Alat Uji yang Tersedial	9 Jenis	Tersedianya jumlah Alat Uji Kendaraan Bermotor	9 Jenis	3.800.000.000,00	1.750.000.000,00		
001.	<i>Pengadaan Kendaraan Uji Keliling dan Pemeliharaan PJU</i>			<i>Dishub</i>							3.800.000.000,00	-		

DINAS PERHUBUNGAN

Kode	Urusan/Bidang Urusan Pemerintah Daerah dan Program/Kegiatan	Prioritas Daerah	Sasaran Pembangunan Daerah	Lokasi	Indikator Kinerja						Pagu Indikatif	Prakiraan Maju	Keterangan	
					Hasil Program		Keluaran Kegiatan		Hasil Kegiatan				Jenis Kegiatan	Perangkat Daerah Penanggung
					Tolok Ukur	Target	Tolok Ukur	Target	Tolok Ukur	Target				
1	2	3	4	5	6	7	8	9	10	11	12	13	14	15
1.02.09.1.02.09.0 1.15.029.	Pengadaan Rambu-rambu dan Fasilitas Lalu Lintas (Banprov)			Kawasan pendidikan Jatinangor, Kawasan Budaya Tradisional, Kawasan Industri, Kawasan Pariwisata,			Jumlah Rambu-Rambu dan Fasilitas Lalu Lintas	-	Terpasangnya Rambu-Rambu dan Fasilitas Lalu Lintas	-	9.615.300.000,00	10.000.000.000,00		
001.	<i>Pengadaan dan Pemasangan Fasilitas Jalan Secara Elektronik</i>			<i>Kawasan Pendidikan Jatinangor, Kawasan Budaya Tradisional, Kawasan Industri Buah dua, Kawasan Pariwisata Jatigede, Kawasan Budaya Tradisional Sumedang</i>							9.615.300.000,00	-		

DINAS PERHUBUNGAN

Kode	Urusan/Bidang Urusan Pemerintah Daerah dan Program/Kegiatan	Prioritas Daerah	Sasaran Pembangunan Daerah	Lokasi	Indikator Kinerja						Pagu Indikatif	Prakiraan Maju	Keterangan	
					Hasil Program		Keluaran Kegiatan		Hasil Kegiatan				Jenis Kegiatan	Perangkat Daerah Penanggung
					Tolok Ukur	Target	Tolok Ukur	Target	Tolok Ukur	Target				
1	2	3	4	5	6	7	8	9	10	11	12	13	14	15
1.02.09.1.02.09.0 1.15.030.	Pemasangan Lampu Penerangan Jalan Umum (Banprov)			Desa Hegarmanah, Desa Cibeusi, Desa Cilayung			Jumlah Titik yang mendapatkan Pemasangan Lampu Penerangan Jalan Umum	-	Terpasangnya Lampu Penerangan Jalan Umum (PJU) di Wilayah Kab. Sumedang	-	2.750.000.000,00	3.000.000.000,00		
001.	<i>Pengadaan dan Pemasangan Lampu Penerangan Jalan Umum (PJU)</i>			<i>Desa Hegarmanah, Desa Cibeusi, Desa Cilayung</i>							2.750.000.000,00	-		
1.02.09.1.02.09.0 1.15.031.	Pengadaan Rambu-rambu dan Fasilitas Lalu Lintas (DAK Fisik Reguler)			Kec. Sumedang Selatan, Kec. Sumedang Utara, Kec. Cibugel, Wado, Rancakalong, Tanjungmedar			Jumlah Rambu-Rambu dan Fasilitas Lalu Lintas	-	Terpasangnya Rambu-Rambu dan Fasilitas Lalu Lintas	-	13.891.864.657,95	15.000.000.000,00		

DINAS PERHUBUNGAN

Kode	Urusan/Bidang Urusan Pemerintah Daerah dan Program/Kegiatan	Prioritas Daerah	Sasaran Pembangunan Daerah	Lokasi	Indikator Kinerja						Pagu Indikatif	Prakiraan Maju	Keterangan	
					Hasil Program		Keluaran Kegiatan		Hasil Kegiatan				Jenis Kegiatan	Perangkat Daerah Penanggung
					Tolok Ukur	Target	Tolok Ukur	Target	Tolok Ukur	Target				
1	2	3	4	5	6	7	8	9	10	11	12	13	14	15
001.	<i>Pengadaan dan Pemasangan Pagar Pengaman Jalan</i>			<i>Kec. Tanjungsari, Sumedang Utara, Tanjungkerta, Sumedang Selatan, Wado Cisitu</i>							5.236.000.000,00	-		
002.	<i>Pengadaan dan Pemasangan Alat Pemberi Isyarat Lalu Lintas (APILL)</i>			<i>Kec. Sumedang Selatan</i>							400.000.000,00	-		
003.	<i>Pengadaan dan Pemasangan Marka Jalan</i>			<i>Ke. Sumedang Utara</i>							6.411.619.657,95	-		
004.	<i>Pengadaan dan Pemasangan Rambu Lalu Lintas</i>			<i>Ke. Sumedang Utara, Kec. Sumedang Selatan</i>							1.072.600.000,00	-		

DINAS PERHUBUNGAN

Kode	Urusan/Bidang Urusan Pemerintah Daerah dan Program/Kegiatan	Prioritas Daerah	Sasaran Pembangunan Daerah	Lokasi	Indikator Kinerja						Pagu Indikatif	Prakiraan Maju	Keterangan	
					Hasil Program		Keluaran Kegiatan		Hasil Kegiatan				Jenis Kegiatan	Perangkat Daerah Penanggung
					Tolok Ukur	Target	Tolok Ukur	Target	Tolok Ukur	Target				
1	2	3	4	5	6	7	8	9	10	11	12	13	14	15
005.	Pengadaan dan Pemasangan Cermin Tikungan			Kec. Sumedang Utara, Cibugel, Tanjung medar, S umedang selatan Rancakal ong, Wado							134.400.000,00	-		
006.	Pengadaan Zona Selamat Sekolah			Kec. Sumedang Utara							637.245.000,00	-		
1.02.09.1.02.09.0 1.15.032.	Pemasangan Lampu Penerangan Jalan Umum (DAK Fisik Reguler)			Kec. Sumedang Selatan, Kec.Ujungjaya, Kec. Tanjungsari, Kec.Cimalaka, Kec. Conggeang, Kec. Wado			Jumlah Titik yang mendapatkan Pemasangan Lampu Penerangan Jalan Umum	-	Terpasangnya Lampu Penerangan Jalan Umum (PJU) di Wilayah Kab. Sumedang	-	5.406.000.000,00	6.000.000.000,00		

DINAS PERHUBUNGAN

Kode	Urusan/Bidang Urusan Pemerintah Daerah dan Program/Kegiatan	Prioritas Daerah	Sasaran Pembangunan Daerah	Lokasi	Indikator Kinerja						Pagu Indikatif	Prakiraan Maju	Keterangan	
					Hasil Program		Keluaran Kegiatan		Hasil Kegiatan				Jenis Kegiatan	Perangkat Daerah Penanggung
					Tolok Ukur	Target	Tolok Ukur	Target	Tolok Ukur	Target				
1	2	3	4	5	6	7	8	9	10	11	12	13	14	15
001.	<i>Pengadaan dan Pemasangan Alat Penerangan Jalan Umum</i>			<i>Kec. Sumedang Selatan, Conggeang, Tanjungsari, Cimilaka, Ujungjaya, Wado</i>							5.406.000.000,00	-		
1.02.09.1.02.09.01.16.	Program Pelayanan Bidang Perhubungan, Pengawasan, Pengendalian dan Pengamanan Lalu Lintas Angkutan Jalan	Peningkatan Infrastruktur Untuk Mendukung Perekonomian Masyarakat			; Jumlah Trayek Angkutan Umum; Jumlah KIR Angkutan Umum; Persentase Satuan Ruas Parkir; Jumlah Operasi Lalu Lintas; Peningkatan Penumpang Angkutan Umum/hari	; 61.2400 %; 0 %; 70 %; 0 %; 0 %					1.520.000.000,00	5.895.000.000,00		DINAS PERHUBUNGAN

DINAS PERHUBUNGAN

Kode	Urusan/Bidang Urusan Pemerintah Daerah dan Program/Kegiatan	Prioritas Daerah	Sasaran Pembangunan Daerah	Lokasi	Indikator Kinerja						Pagu Indikatif	Prakiraan Maju	Keterangan	
					Hasil Program		Keluaran Kegiatan		Hasil Kegiatan				Jenis Kegiatan	Perangkat Daerah Penanggung
					Tolok Ukur	Target	Tolok Ukur	Target	Tolok Ukur	Target				
1	2	3	4	5	6	7	8	9	10	11	12	13	14	15
1.02.09.1.02.09.0 1.16.001.	Peningkatan Pengawasan dan Pengendalian Lalu Lintas dan Angkutan Jalan di Kawasan Tertib Lalu lintas			-			Jumlah Event Pengawasan dan Pengendalian Lalu Lintas dan Angkutan Jalan di Kawasan Tertib Lalu Lintas	28 Titik/Event	Terlaksananya Pengawasan dan Pengendalian Lalu Lintas Angkutan Jalan	28 Titik	100.000.000,00	350.000.000,00		
1.02.09.1.02.09.0 1.16.002.	Pelayanan Pengamanan dan Pengendalian Lalu Lintas Angkutan Lebaran, Natal, Tahun Baru/PAM Tentatif dan dalam rangka Pemilu			-			Jumlah Event Pengamanan yang Terlayani	4 Kali/Event	Terlaksananya Pelayanan Pengamanan dan Pengendalian Lalu Lintas/PAM Tentatif	4 Kali	175.000.000,00	275.000.000,00		
1.02.09.1.02.09.0 1.16.003.	Penyuluhan Keselamatan dan Ketertiban Lalu Lintas			-			Terlaksananya Penyuluhan Mengenai Keselamatan dan Ketertiban Berjalan Lalu Lintas	0			-	-		

DINAS PERHUBUNGAN

Kode	Urusan/Bidang Urusan Pemerintah Daerah dan Program/Kegiatan	Prioritas Daerah	Sasaran Pembangunan Daerah	Lokasi	Indikator Kinerja						Pagu Indikatif	Prakiraan Maju	Keterangan	
					Hasil Program		Keluaran Kegiatan		Hasil Kegiatan				Jenis Kegiatan	Perangkat Daerah Penanggung
					Tolok Ukur	Target	Tolok Ukur	Target	Tolok Ukur	Target				
1	2	3	4	5	6	7	8	9	10	11	12	13	14	15
1.02.09.1.02.09.0 1.16.004.	Pembinaan Forum Lalu Lintas (Forlantas)			-			Jumlah Pembinaan Forum Lalu Lintas yang Terlaksanaan	12 Kali	Terlaksananya Koordinasi Keanggotaan Forum Lalu Lintas	12 Kali	75.000.000,00	350.000.000,00		
1.02.09.1.02.09.0 1.16.005.	Pemilihan dan Pemberian Penghargaan bagi Para Sopir/Juru Mudi Awak Angkutan Umum Teladan			-			Jumlah Supir/Juru Mudi yang Terpilih sebagai Awak Angkutan Teladan	100 Orang/Akut	Terpilihnya Supir/Juru Mudi/Awak Angkutan Umum Teladan	100 Orang/Akut	25.000.000,00	100.000.000,00		
1.02.09.1.02.09.0 1.16.006.	Pemilihan Pelajar Pelopor Keselamatan Lalu Lintas dan Angkutan Jalan			-			Jumlah Pelajar yang terpilih Sebagai Pelopor Keselamatan Lalu Lintas dan Angkutan Jalan	90 Orang	Jumlah Peserta Pemilihan Pelajar Pelopor Keselamatan Lalu Lintas dan Angkutan Jalan	90 Orang	20.000.000,00	100.000.000,00		

DINAS PERHUBUNGAN

Kode	Urusan/Bidang Urusan Pemerintah Daerah dan Program/Kegiatan	Prioritas Daerah	Sasaran Pembangunan Daerah	Lokasi	Indikator Kinerja						Pagu Indikatif	Prakiraan Maju	Keterangan	
					Hasil Program		Keluaran Kegiatan		Hasil Kegiatan				Jenis Kegiatan	Perangkat Daerah Penanggung
					Tolok Ukur	Target	Tolok Ukur	Target	Tolok Ukur	Target				
1	2	3	4	5	6	7	8	9	10	11	12	13	14	15
1.02.09.1.02.09.0 1.16.007.	Evaluasi dan Pengendalian Dampak Lalu Lintas			-			Jumlah Dokumen Analisis Manajemen Rekayasa Lalu Lintas yang di Evaluasi	1.00 Dokumen			-	-		
1.02.09.1.02.09.0 1.16.008.	Peningkatan Pengawasan dan Pemeriksaan Kendaraan Angkutan Umum dan Barang			-			Jumlah Operasi pemeriksaan kelengkapan perizinan angkutan umum dan kelaikan kendaraan penumpangan umum dan barang	15.00 Kali			-	-		
1.02.09.1.02.09.0 1.16.009.	Pengadaan Perlengkapan Petugas Teknis Operasional Perhubungan			Dishub			Jumlah Paket Perlengkapan Petugas Teknis Operasional yang Tersedia	100 Set	Tersedia	100 Set	100.000.000,00	300.000.000,00		

DINAS PERHUBUNGAN

Kode	Urusan/Bidang Urusan Pemerintah Daerah dan Program/Kegiatan	Prioritas Daerah	Sasaran Pembangunan Daerah	Lokasi	Indikator Kinerja						Pagu Indikatif	Prakiraan Maju	Keterangan	
					Hasil Program		Keluaran Kegiatan		Hasil Kegiatan				Jenis Kegiatan	Perangkat Daerah Penanggung
					Tolok Ukur	Target	Tolok Ukur	Target	Tolok Ukur	Target				
1	2	3	4	5	6	7	8	9	10	11	12	13	14	15
1.02.09.1.02.09.0 1.16.010.	Pelayanan Angkutan Orang			-			Jumlah Trayek yang Terlayani	877 Kendaraan	Terlaksananya Peningkatan Pelayanan Angkutan Orang	877 Trayek	100.000.000,00	300.000.000,00		
1.02.09.1.02.09.0 1.16.011.	Survey Pendataan Kendaraan Angkutan Umum			-			Tersedia nya dokumen Kendaraan Angkutan Umum	0			-	-		
1.02.09.1.02.09.0 1.16.012.	Pembinaan Awak Angkutan			-			Jumlah awak Angkutan yang Terlayani	100.00 Orang	Terlaksananya Pembinaan Awak Angkutan	100 Akut	100.000.000,00	200.000.000,00		
1.02.09.1.02.09.0 1.16.013.	Pembinaan Para Petugas Wilayah Retribusi Bidang Perhubungan (Angkutan)			-			Jumlah Petugas Retribusi yang Terbina	0			-	-		
1.02.09.1.02.09.0 1.16.014.	Pengadaan Perlengkapan Petugas Retribusi PAD Terminal			-			Jumlah Dokumen	0			-	-		
1.02.09.1.02.09.0 1.16.015.	Pelayanan Retribusi Bongkar Muat Angkutan Barang			-			Jumlah Dokumen Retribusi Bungkar Muat Angkutan	0			-	-		

DINAS PERHUBUNGAN

Kode	Urusan/Bidang Urusan Pemerintah Daerah dan Program/Kegiatan	Prioritas Daerah	Sasaran Pembangunan Daerah	Lokasi	Indikator Kinerja						Pagu Indikatif	Prakiraan Maju	Keterangan	
					Hasil Program		Keluaran Kegiatan		Hasil Kegiatan				Jenis Kegiatan	Perangkat Daerah Penanggung
					Tolok Ukur	Target	Tolok Ukur	Target	Tolok Ukur	Target				
1	2	3	4	5	6	7	8	9	10	11	12	13	14	15
1.02.09.1.02.09.0 1.16.016.	Penataan Tempat Parkir			-			Jumlah Tempat Parkir	0Titik/Lokasi			-	-		
1.02.09.1.02.09.0 1.16.017.	Pengadaan Perlengkapan Parkir Bagi Juru Parkir			-			Jumlah Perlengkapan Juru Parkir	100 Orang			50.000.000,00	250.000.000,00		
1.02.09.1.02.09.0 1.16.018.	Pembinaan serta Pelatihan bagi Para Petugas/Juru Parkir			-			Jumlah Para Petugas/Juru Parkir yang Terbina	200 Orang	Terlaksanaan Pembinaan dan Pelatihan Parkir bagi Juru Parkir	200 Orang	75.000.000,00	270.000.000,00		
1.02.09.1.02.09.0 1.16.019.	Peningkatan PAD Sektor Parkir			-			Jumlah Dokumen	0Titik Parkir			-	-		
1.02.09.1.02.09.0 1.16.020.	Pengawasan dan Pengendalian Parkir			-			Jumlah Kegiatan Operasi Pengawasan dan Pengendalian Parkir	24.00 Titik Parkir	Terlaksanaan pengawasan dan Pengendalian Parkir	24 Titik Parkir	60.000.000,00	250.000.000,00		
1.02.09.1.02.09.0 1.16.021.	Peningkatan Kualitas Koordinator Retribusi Parkir			-			Jumlah koodinator Retribusi yang berkualitas	0			-	-		

DINAS PERHUBUNGAN

Kode	Urusan/Bidang Urusan Pemerintah Daerah dan Program/Kegiatan	Prioritas Daerah	Sasaran Pembangunan Daerah	Lokasi	Indikator Kinerja						Pagu Indikatif	Prakiraan Maju	Keterangan	
					Hasil Program		Keluaran Kegiatan		Hasil Kegiatan				Jenis Kegiatan	Perangkat Daerah Penanggung
					Tolok Ukur	Target	Tolok Ukur	Target	Tolok Ukur	Target				
1	2	3	4	5	6	7	8	9	10	11	12	13	14	15
1.02.09.1.02.09.0 1.16.023.	Pengadaan Sarana Alat Penunjang Pengujian Kendaraan Bermotor			-			Jumlah Aalat Penunjang Pengujian Kendaraan Bermotor	30000.00 0 Buku uji dan plat uji	Tersediany a Alat Penunjang Pengujian Kendaraan Bermotor	30000 Buku uji dan Plat Uji	160.000.000,00	350.000.000,00		
1.02.09.1.02.09.0 1.16.024.	Pengadaan Kendaraan Uji Keliling			-			Tersediany a Kendaraan Uji Keliling	0			-	1.700.000.000,00		
1.02.09.1.02.09.0 1.16.025.	Pembinaan Terhadap Perbengkelan Umum Karoseri			-			Jumlah Perbengke lan uum yang terbina	0			-	-		
1.02.09.1.02.09.0 1.16.026.	Pelayanan Pengujian Kendaraan Bermotor			-			Jumlah Kendaraan Wajib Uji	10.100.00 0 Kendara an	Terlaksana nya Pelayanan Pengujian kendaraan Bermotor	10.100 Kendara an	40.000.000,00	100.000.000,00		
1.02.09.1.02.09.0 1.16.027.	Operasi Pemeriksaan Kelengkapan Perizinan Angkutan Umum dan Kelaikan Kendaraan Penumpang Umum dan Barang			Dishub			Jumlah Operasi Kelengkap an Pemeriksa an Perijinan Angkutan Umum dan Kelaikan Kendaraan	15 Kali	Terlaksana nya Operasi pemeriksa an kelengkap an Perijinan dan kelaikan Kendaraan	15 Kali	75.000.000,00	200.000.000,00		

DINAS PERHUBUNGAN

Kode	Urusan/Bidang Urusan Pemerintah Daerah dan Program/Kegiatan	Prioritas Daerah	Sasaran Pembangunan Daerah	Lokasi	Indikator Kinerja						Pagu Indikatif	Prakiraan Maju	Keterangan	
					Hasil Program		Keluaran Kegiatan		Hasil Kegiatan				Jenis Kegiatan	Perangkat Daerah Penanggung
					Tolok Ukur	Target	Tolok Ukur	Target	Tolok Ukur	Target				
1	2	3	4	5	6	7	8	9	10	11	12	13	14	15
1.02.09.1.02.09.0 1.16.028.	Penataan dan Penyediaan Sarana dan Prasarana Parkir pada Kawasan Stretegis dan Pariwisata			Wilayah Kab. Sumedang			Jumlah Sapras Pada Kawasan Strategi Pariwisata yang Didata	12 Titik	Tersediannya Sapras Pada Kawasan Strategi Pariwisata	12 Titik	200.000.000,00	350.000.000,00		
1.02.09.1.02.09.0 1.16.029.	Pelayanan Operasional Perparkiran			Dishub			Jumlah Satuan Ruas Parkir	144 titik Parkir	Terlaksananya Pelayanan Operasional Perparkiran	144 Titi Parkir	110.000.000,00	200.000.000,00		
1.02.09.1.02.09.0 1.16.030.	Peningkatan Pelayanan Terminal			Terminal			Jumlah Angkutan Umum yang Terlayani	315 Kendaraan	Terlaksananya Peningkatan Pelayanan Terminal	315 Kendaraan	30.000.000,00	125.000.000,00		
1.02.09.1.02.09.0 1.16.031.	Peningkatan Pelayanan Angkutan Barang			Dishub			Jumlah Angkutan Barang yang Terlayani	5000 kendaraan	Terlaksananya Peningkatan Pelayanan Angkutan Barang	5000 Kendaraan	25.000.000,00	125.000.000,00		

DINAS PERHUBUNGAN

Kode	Urusan/Bidang Urusan Pemerintah Daerah dan Program/Kegiatan	Prioritas Daerah	Sasaran Pembangunan Daerah	Lokasi	Indikator Kinerja						Pagu Indikatif	Prakiraan Maju	Keterangan	
					Hasil Program		Keluaran Kegiatan		Hasil Kegiatan				Jenis Kegiatan	Perangkat Daerah Penanggung
					Tolok Ukur	Target	Tolok Ukur	Target	Tolok Ukur	Target				
1	2	3	4	5	6	7	8	9	10	11	12	13	14	15
001.	<i>Pengadaan dan Pemasangan Fasilitas Jalan Secara Elektronik</i>			<i>Kawasan Pendidikan Jatiningor, Kawasan Budaya Tradisional, Kawasan Industri Buah dua, Kawasan Pariwisata Jatigede, Kawasan Budaya Tradisional Sumedang</i>							9.615.300.000,00	-		
001.	<i>Pengadaan dan Pemasangan Lampu Penerangan Jalan Umum (PJU)</i>			<i>Desa Hegarmanah, Desa Cibeusi, Desa Cilayung</i>							2.750.000.000,00	-		

DINAS PERHUBUNGAN

Kode	Urusan/Bidang Urusan Pemerintah Daerah dan Program/Kegiatan	Prioritas Daerah	Sasaran Pembangunan Daerah	Lokasi	Indikator Kinerja						Pagu Indikatif	Prakiraan Maju	Keterangan	
					Hasil Program		Keluaran Kegiatan		Hasil Kegiatan				Jenis Kegiatan	Perangkat Daerah Penanggung
					Tolok Ukur	Target	Tolok Ukur	Target	Tolok Ukur	Target				
1	2	3	4	5	6	7	8	9	10	11	12	13	14	15
001.	<i>Pengadaan dan Pemasangan Pagar Pengaman Jalan</i>			<i>Kec. Tanjungsari, Sumedang Utara, Tanjungkerta, Sumedang Selatan, Wado Cisitu</i>							5.236.000.000,00	-		
002.	<i>Pengadaan dan Pemasangan Alat Pemberi Isyarat Lalu Lintas (APILL)</i>			<i>Kec. Sumedang Selatan</i>							400.000.000,00	-		
003.	<i>Pengadaan dan Pemasangan Marka Jalan</i>			<i>Ke. Sumedang Utara</i>							6.411.619.657,95	-		
004.	<i>Pengadaan dan Pemasangan Rambu Lalu Lintas</i>			<i>Ke. Sumedang Utara, Kec. Sumedang Selatan</i>							1.072.600.000,00	-		

DINAS PERHUBUNGAN

Kode	Urusan/Bidang Urusan Pemerintah Daerah dan Program/Kegiatan	Prioritas Daerah	Sasaran Pembangunan Daerah	Lokasi	Indikator Kinerja						Pagu Indikatif	Prakiraan Maju	Keterangan	
					Hasil Program		Keluaran Kegiatan		Hasil Kegiatan				Jenis Kegiatan	Perangkat Daerah Penanggung
					Tolok Ukur	Target	Tolok Ukur	Target	Tolok Ukur	Target				
1	2	3	4	5	6	7	8	9	10	11	12	13	14	15
005.	<i>Pengadaan dan Pemasangan Cermin Tikungan</i>			<i>Kec. Sumedang Utara, Cibugel, Tanjung medar, Sumedang selatan Rancakalong, Wado</i>							134.400.000,00	-		
006.	<i>Pengadaan Zona Selamat Sekolah</i>			<i>Kec. Sumedang Utara</i>							637.245.000,00	-		
001.	<i>Pengadaan dan Pemasangan Alat Penerangan Jalan Umum</i>			<i>Kec. Sumedang Selatan, Conggeang, Tanjungsari, Cimilaka, Ujungjaya, Wado</i>							5.406.000.000,00	-		

DINAS PERHUBUNGAN

Kode	Urusan/Bidang Urusan Pemerintah Daerah dan Program/Kegiatan	Prioritas Daerah	Sasaran Pembangunan Daerah	Lokasi	Indikator Kinerja						Pagu Indikatif	Prakiraan Maju	Keterangan	
					Hasil Program		Keluaran Kegiatan		Hasil Kegiatan				Jenis Kegiatan	Perangkat Daerah Penanggung
					Tolok Ukur	Target	Tolok Ukur	Target	Tolok Ukur	Target				
1	2	3	4	5	6	7	8	9	10	11	12	13	14	15
TOTAL											56.664.752.172,95	55.969.552.485,00		

Tabel. 5.2.

**RENCANA PROGRAM/KEGIATAN PRIORITAS DAERAH TAHUN 2020
PEMERINTAH KABUPATEN SUMEDANG**

DINAS KOMUNIKASI, INFORMATIKA, PERSANDIAN DAN STATISTIK

Kode	Urusan/Bidang Urusan Pemerintah Daerah dan Program/Kegiatan	Prioritas Daerah	Sasaran Pembangunan Daerah	Lokasi	Indikator Kinerja						Pagu Indikatif	Prakiraan Maju	Keterangan	
					Hasil Program		Keluaran Kegiatan		Hasil Kegiatan				Jenis Kegiatan	Perangkat Daerah Penanggung
					Tolok Ukur	Target	Tolok Ukur	Target	Tolok Ukur	Target				
1	2	3	4	5	6	7	8	9	10	11	12	13	14	15
1.02.	URUSAN WAJIB NON PELAYANAN DASAR										17.959.802.000,00	17.851.423.000,00		
1.02.1.02.10.10.0 1.	Program Pelayanan Administrasi Perkantoran	Peningkatan Tata Kelola Pemerintahan	Terwujudnya tata kelola pemerintahan yang baik		; Cakupan Pelayanan Administrasi Perkantoran	; 100 %					1.052.238.000,00	1.097.238.000,00		DINAS KOMUNIKASI, INFORMATIKA, PERSANDIAN DAN STATISTIK
1.02.1.02.10.10.0 1.001.	Penyediaan Jasa Komunikasi, Sumber Daya Air, dan Listrik			Dinas Komunikasi dan Informatika, Persandian dan Statistik			Jasa Telepon Jasa Listrik Jasa Internet	12 Bulan 18600 Watt 975000 MB	Lancarnya Pelayanan Administrasi Perkantoran	100%	363.558.000,00	363.558.000,00		

DINAS KOMUNIKASI, INFORMATIKA, PERSANDIAN DAN STATISTIK

Kode	Urusan/Bidang Urusan Pemerintah Daerah dan Program/Kegiatan	Prioritas Daerah	Sasaran Pembangunan Daerah	Lokasi	Indikator Kinerja						Pagu Indikatif	Prakiraan Maju	Keterangan	
					Hasil Program		Keluaran Kegiatan		Hasil Kegiatan				Jenis Kegiatan	Perangkat Daerah Penanggung
					Tolok Ukur	Target	Tolok Ukur	Target	Tolok Ukur	Target				
1	2	3	4	5	6	7	8	9	10	11	12	13	14	15
1.02.1.02.10.10.0 1.003.	Penyediaan Pelayanan Administrasi Perkantoran			Dinas Komunikasi dan Informatika, Persandian dan Statistik			Jenis Pelayanan Administrasi Perkantoran ATK Materai Jasa Petugas Pelayanan Jasa Pengemudi Cetak Penggandaan Makanan dan Minuman	1 Jenis Pelayanan 44 Jenis 300 Buah 440 HCK, 2 Paket, 40 DUS 12 Bulan 12 Bulan 12 Bulan 5 Jenis 276696 Lembar	Lancarnya Pelayanan Administrasi Perkantoran	100%	250.000.000,00	265.000.000,00		
1.02.1.02.10.10.0 1.005.	Penyediaan Bahan Bacaan dan Peraturan Perundang-Undangan			Dinas Komunikasi dan Informatika, Persandian dan Statistik			Bahan Bacaan	13 Jenis	Meningkatnya Wawasan dan Pengetahuan Aparatur	100%	32.280.000,00	32.280.000,00		
1.02.1.02.10.10.0 1.006.	Rapat-rapat Koordinasi dan Konsultasi			Dinas Komunikasi dan Informatika, Persandian dan Statistik			Rapat Koordinasi dan Konsultasi	50 Kali (Provinsi) 14 Kali (Nasional)	Sinerginya Informasi Pembangunan	100%	175.000.000,00	200.000.000,00		

DINAS KOMUNIKASI, INFORMATIKA, PERSANDIAN DAN STATISTIK

Kode	Urusan/Bidang Urusan Pemerintah Daerah dan Program/Kegiatan	Prioritas Daerah	Sasaran Pembangunan Daerah	Lokasi	Indikator Kinerja						Pagu Indikatif	Prakiraan Maju	Keterangan	
					Hasil Program		Keluaran Kegiatan		Hasil Kegiatan				Jenis Kegiatan	Perangkat Daerah Penanggung
					Tolok Ukur	Target	Tolok Ukur	Target	Tolok Ukur	Target				
1	2	3	4	5	6	7	8	9	10	11	12	13	14	15
1.02.1.02.10.10.0 1.007.	Penyediaan Publikasi, Dekorasi dan Dokumentasi			Dinas Komunikasi dan Informatika, Persandian dan Statistik			Publikasi Dekorasi (Pameran) Dokumentasi	1 Jenis 1 Paket 13 Buah Album	Tersampainya Informasi Pembangunan	100%	35.000.000,00	40.000.000,00		
1.02.1.02.10.10.0 1.008.	Penyediaan Jasa Tenaga Operasional Pengamanan			Dinas Komunikasi dan Informatika, Persandian dan Statistik			Tenaga Operasional Pengamanan	18 Orang	Terciptanya Keamanan Kantor	100%	160.400.000,00	160.400.000,00		
1.02.1.02.10.10.0 1.012.	Penyediaan Jasa Kebersihan			Dinas Komunikasi dan Informatika, Persandian dan Statistik			Jasa Kebersihan	4 Orang	Terciptanya Kebersihan Kantor	100%	36.000.000,00	36.000.000,00		
1.02.1.02.10.10.0 2.	Program Peningkatan Sarana dan Prasarana Aparatur	Peningkatan Tata Kelola Pemerintahan	Terwujudnya tata kelola pemerintahan yang baik		; Cakupan Peningkatan Sarana dan Prasarana aparatur	; 100 %					1.215.000.000,00	1.285.000.000,00		DINAS KOMUNIKASI, INFORMATIKA, PERSANDIAN DAN STATISTIK

DINAS KOMUNIKASI, INFORMATIKA, PERSANDIAN DAN STATISTIK

Kode	Urusan/Bidang Urusan Pemerintah Daerah dan Program/Kegiatan	Prioritas Daerah	Sasaran Pembangunan Daerah	Lokasi	Indikator Kinerja						Pagu Indikatif	Prakiraan Maju	Keterangan	
					Hasil Program		Keluaran Kegiatan		Hasil Kegiatan				Jenis Kegiatan	Perangkat Daerah Penanggung
					Tolok Ukur	Target	Tolok Ukur	Target	Tolok Ukur	Target				
1	2	3	4	5	6	7	8	9	10	11	12	13	14	15
1.02.1.02.10.10.02.005.	Pengadaan Kendaraan Dinas/Operasional			Dinas Komunikasi dan Informatika, Persandian dan Statistik			Kendaraan Dinas/Operasional	1 Paket	Tersedianya Kendaraan Dinas/Operasional	100%	150.000.000,00	200.000.000,00		
1.02.1.02.10.10.02.007.	Pengadaan Perlengkapan dan Peralatan Kantor			Dinas Komunikasi dan Informatika, Persandian dan Statistik			Peralatan Kantor Perlengkapan Kantor	8 Jenis (Komputer/PC,Laptop,Printer,Modem,Telvisi,Handycam, Mebeular,AC)	Terciptanya Kenyamanan Kantor	100%	200.000.000,00	210.000.000,00		
1.02.1.02.10.10.02.008.	Penataan Halaman Kantor/Gedung Kantor			Dinas Komunikasi dan Informatika, Persandian dan Statistik			Halaman Kantor/Gedung Kantor	1 Paket	Penataan Halaman Kantor/Gedung Kantor	100%	300.000.000,00	300.000.000,00		

DINAS KOMUNIKASI, INFORMATIKA, PERSANDIAN DAN STATISTIK

Kode	Urusan/Bidang Urusan Pemerintah Daerah dan Program/Kegiatan	Prioritas Daerah	Sasaran Pembangunan Daerah	Lokasi	Indikator Kinerja						Pagu Indikatif	Prakiraan Maju	Keterangan	
					Hasil Program		Keluaran Kegiatan		Hasil Kegiatan				Jenis Kegiatan	Perangkat Daerah Penanggung
					Tolok Ukur	Target	Tolok Ukur	Target	Tolok Ukur	Target				
1	2	3	4	5	6	7	8	9	10	11	12	13	14	15
1.02.1.02.10.10.0 2.011.	Pemeliharaan Rutin/Berkala Gedung Kantor			Dinas Komunikasi dan Informatika, Persandian dan Statistik			Gedung Kantor Yang Dipelihara	1 Unit/ Paket	Terciptanya Kenyamanan Kantor	100%	100.000.000,00	100.000.000,00		
1.02.1.02.10.10.0 2.013.	Pemeliharaan Rutin/Berkala Kendaraan Dinas/Operasional			Dinas Komunikasi dan Informatika, Persandian dan Statistik			Kendaraan Dinas/Operasional yang Dipelihara	11 Unit Roda 2 8 Unit Roda 4	Lancarnya Tugas Kedinasan	100%	150.000.000,00	150.000.000,00		
1.02.1.02.10.10.0 2.015.	Pemeliharaan Rutin/Berkala Perlengkapan dan Peralatan Kantor/Gedung Kantor			Dinas Komunikasi dan Informatika, Persandian dan Statistik			Peralatan Kantor/Gedung Kantor Yang Dipelihara	1 Jenis	Terciptanya Kenyamanan Kantot/Gedung Kantor	100%	15.000.000,00	25.000.000,00		
1.02.1.02.10.10.0 2.019.	Rehabilitasi Sedang/Berat Gedung Kantor			Dinas Komunikasi dan Informatika, Persandian dan Statistik			Gedung Kantor Yang Direhab	1 Unit Paket	Terciptanya Kenyamanan Gedung Kantor	100%	300.000.000,00	300.000.000,00		

DINAS KOMUNIKASI, INFORMATIKA, PERSANDIAN DAN STATISTIK

Kode	Urusan/Bidang Urusan Pemerintah Daerah dan Program/Kegiatan	Prioritas Daerah	Sasaran Pembangunan Daerah	Lokasi	Indikator Kinerja						Pagu Indikatif	Prakiraan Maju	Keterangan	
					Hasil Program		Keluaran Kegiatan		Hasil Kegiatan				Jenis Kegiatan	Perangkat Daerah Penanggung
					Tolok Ukur	Target	Tolok Ukur	Target	Tolok Ukur	Target				
1	2	3	4	5	6	7	8	9	10	11	12	13	14	15
1.02.1.02.10.10.03.	Program Peningkatan Disiplin Aparatur	Peningkatan Tata Kelola Pemerintahan	Terwujudnya tata kelola pemerintahan yang baik		; Cakupan Peningkatan Disiplin Aparatur	; 100 %					131.950.000,00	855.100.000,00		DINAS KOMUNIKASI, INFORMATIKA, PERSANDIAN DAN STATISTIK
1.02.1.02.10.10.03.001.	Pengadaan Pakaian Dinas Beserta Perlengkapan			Dinas Komunikasi dan Informatika, Persandian dan Statistik			Pakaian Dinas Beserta Perlengkapan	1 Paket	Terciptanya Aparatur Yang Disiplin dan Kompeten	100%	76.850.000,00	800.000.000,00		
1.02.1.02.10.10.03.003.	Pengadaan Pakaian Khusus Hari-hari Tertentu			Dinas Komunikasi dan Informatika, Persandian dan Statistik			Pakaian Khusus Hari-hari Tertentu	1 Paket	Meningkatnya Disiplin Aparatur	100%	20.050.000,00	20.050.000,00		
1.02.1.02.10.10.03.004.	Pengadaan Sarana dan Prasarana Olah Raga			Dinas Komunikasi dan Informatika, Persandian dan Statistik			Sarana dan Prasarana Olahraga	1 Paket	Meningkatnya Disiplin Aparatur	100%	35.050.000,00	35.050.000,00		

DINAS KOMUNIKASI, INFORMATIKA, PERSANDIAN DAN STATISTIK

Kode	Urusan/Bidang Urusan Pemerintah Daerah dan Program/Kegiatan	Prioritas Daerah	Sasaran Pembangunan Daerah	Lokasi	Indikator Kinerja						Pagu Indikatif	Prakiraan Maju	Keterangan	
					Hasil Program		Keluaran Kegiatan		Hasil Kegiatan				Jenis Kegiatan	Perangkat Daerah Penanggung
					Tolok Ukur	Target	Tolok Ukur	Target	Tolok Ukur	Target				
1	2	3	4	5	6	7	8	9	10	11	12	13	14	15
1.02.1.02.10.10.05.	Program Peningkatan Kapasitas Sumber Daya Aparatur	Peningkatan Tata Kelola Pemerintahan	Terwujudnya tata kelola pemerintahan yang baik		; Cakupan Peningkatan Kapasitas Sumber Daya Aparatur	; 100 %					294.920.000,00	344.920.000,00		DINAS KOMUNIKASI, INFORMATIKA, PERSANDIAN DAN STATISTIK
1.02.1.02.10.10.05.001.	Pendidikan dan Pelatihan Formal			Dinas Komunikasi dan Informatika, Persandian dan Statistik			Kapasitas Sumber Daya Aparatur	1 Paket Bimtek Pelatihan	Meningkatnya Sumber Daya Aparatur	100%	94.920.000,00	94.920.000,00		
1.02.1.02.10.10.05.002.	Peningkatan Kapasitas Aparatur Pemerintah Daerah			Dinas Komunikasi dan Informatika, Persandian dan Statistik			Kapasitas Sumber Daya Aparatur	1 Paket	Meningkatnya Sumber Daya Aparatur Pemerintahan	100%	200.000.000,00	250.000.000,00		

DINAS KOMUNIKASI, INFORMATIKA, PERSANDIAN DAN STATISTIK

Kode	Urusan/Bidang Urusan Pemerintah Daerah dan Program/Kegiatan	Prioritas Daerah	Sasaran Pembangunan Daerah	Lokasi	Indikator Kinerja						Pagu Indikatif	Prakiraan Maju	Keterangan	
					Hasil Program		Keluaran Kegiatan		Hasil Kegiatan				Jenis Kegiatan	Perangkat Daerah Penanggung
					Tolok Ukur	Target	Tolok Ukur	Target	Tolok Ukur	Target				
1	2	3	4	5	6	7	8	9	10	11	12	13	14	15
1.02.1.02.10.10.06.	Program Peningkatan Pengembangan Sistem Pelaporan Capaian Kinerja dan Keuangan	Peningkatan Tata Kelola Pemerintahan	Terwujudnya tata kelola pemerintahan yang baik		; Prosentase Kesesuaian Pelaporan Kinerja dengan Standar Pelaporan Kinerja; Prosentase Kesesuaian Pelaporan Kinerja dengan Standar Akutansi Pemerintah Daerah	; 100 %; 100 %					80.000.000,00	90.000.000,00		DINAS KOMUNIKASI, INFORMATIKA, PERSANDIAN DAN STATISTIK
1.02.1.02.10.10.06.001.	Penyusunan Laporan Kinerja SKPD			Dinas Komunikasi dan Informatika, Persandian dan Statistik			Laporan Kinerja SKPD	1 Dok (LKIP) 1 Dok (LKPJ) 1 Dok (LPPD) 1 Dok (SPM) 1 Dok (Ikhtisar Realisasi Kinerja) 1 Dok (SKM) 1 Dok (SPIP)	Terevaluasinya Kinerja SKPD	100%	30.000.000,00	30.000.000,00		

DINAS KOMUNIKASI, INFORMATIKA, PERSANDIAN DAN STATISTIK

Kode	Urusan/Bidang Urusan Pemerintah Daerah dan Program/Kegiatan	Prioritas Daerah	Sasaran Pembangunan Daerah	Lokasi	Indikator Kinerja						Pagu Indikatif	Prakiraan Maju	Keterangan	
					Hasil Program		Keluaran Kegiatan		Hasil Kegiatan				Jenis Kegiatan	Perangkat Daerah Penanggung
					Tolok Ukur	Target	Tolok Ukur	Target	Tolok Ukur	Target				
1	2	3	4	5	6	7	8	9	10	11	12	13	14	15
1.02.1.02.10.10.06.002.	Penyusunan Laporan Keuangan SKPD			Dinas Komunikasi dan Informatika, Persandian dan Statistik			Laporan Keuangan SKPD	8 Dok (Bulanan) 2 Dok (Triwulan) 1 Dok (Semesteran) 1 Dok (Tahunan)	Terevaluasinya Keuangan SKPD	100%	50.000.000,00	60.000.000,00		
1.02.1.02.10.10.07.	Program Peningkatan Perencanaan dan Penganggaran SKPD	Peningkatan Tata Kelola Pemerintahan	Terwujudnya tata kelola pemerintahan yang baik		; Prosentase Kesesuaian Dokumen Perencanaan Tahunan SKPD terhadap Dokumen Perencanaan Lima Tahunan SKPD;	; 100 %;					50.000.000,00	50.000.000,00		DINAS KOMUNIKASI, INFORMATIKA, PERSANDIAN DAN STATISTIK

DINAS KOMUNIKASI, INFORMATIKA, PERSANDIAN DAN STATISTIK

Kode	Urusan/Bidang Urusan Pemerintah Daerah dan Program/Kegiatan	Prioritas Daerah	Sasaran Pembangunan Daerah	Lokasi	Indikator Kinerja						Pagu Indikatif	Prakiraan Maju	Keterangan	
					Hasil Program		Keluaran Kegiatan		Hasil Kegiatan				Jenis Kegiatan	Perangkat Daerah Penanggung
					Tolok Ukur	Target	Tolok Ukur	Target	Tolok Ukur	Target				
1	2	3	4	5	6	7	8	9	10	11	12	13	14	15
1.02.1.02.10.10.07.001.	Penyusunan Perencanaan dan Penganggaran SKPD			Dinas Komunikasi dan Informatika, Persandian dan Statistik			Renja PRA RKA, RKA, DPA, DPPA	1 Dok 4 Dok	Terarahnya Pelaksanaan Pembangunan	100%	50.000.000,00	50.000.000,00		
1.02.1.02.10.10.08.	Program Peningkatan Pengelolaan Administrasi Kepegawaian SKPD	Peningkatan Tata Kelola Pemerintahan	Terwujudnya tata kelola pemerintahan yang baik		; Cakupan Pengelolaan Administrasi Kepegawaian SKPD	; 100 %					15.000.000,00	12.000.000,00		DINAS KOMUNIKASI, INFORMATIKA, PERSANDIAN DAN STATISTIK
1.02.1.02.10.10.08.001.	Pengelolaan Data Kepegawaian			Dinas Komunikasi dan Informatika, Persandian dan Statistik			Data Kepegawaian Yang Dikelola	3 Dokumen	Terevaluasinya Kinerja Pegawai	100%	15.000.000,00	12.000.000,00		
1.02.10.	KOMUNIKASI DAN INFORMASI										14.579.500.000,00	13.373.190.000,00		DINAS KOMUNIKASI, INFORMATIKA, PERSANDIAN DAN STATISTIK

DINAS KOMUNIKASI, INFORMATIKA, PERSANDIAN DAN STATISTIK

Kode	Urusan/Bidang Urusan Pemerintah Daerah dan Program/Kegiatan	Prioritas Daerah	Sasaran Pembangunan Daerah	Lokasi	Indikator Kinerja						Pagu Indikatif	Prakiraan Maju	Keterangan	
					Hasil Program		Keluaran Kegiatan		Hasil Kegiatan				Jenis Kegiatan	Perangkat Daerah Penanggung
					Tolok Ukur	Target	Tolok Ukur	Target	Tolok Ukur	Target				
1	2	3	4	5	6	7	8	9	10	11	12	13	14	15
1.02.10.1.02.10.1.015.	Program Pengembangan Komunikasi, Informasi, Media Massa dan Pemanfaatan Teknologi Informasi	Peningkatan Tata Kelola Pemerintahan	Terwujudnya tata kelola pemerintahan yang baik		; akupan Pengembangan dan Pemberdayaan Kelompok Informasi Masyarakat di Tingkat Kecamatan; akupan Media Masa yang Dikembangkan; Persentase Pembangunan Sistem Informasi Manajemen Perangkat Daerah; akupan Akses Internet di Desa/Kelurahan	; 100 %; 100 %; 100 %; 100 %					14.579.500.000,00	13.373.190.000,00		DINAS KOMUNIKASI, INFORMATIKA, PERSANDIAN DAN STATISTIK
1.02.10.1.02.10.1.015.001.	Pameran Pembangunan Kabupaten Sumedang			DINAS KOMUNIKASI DAN INFORMATIKA, PERSANDIAN DAN STATISTIK			Pameran Pembangunan	1 Kali (Pameran Pembangunan Kab. Sumedang)	Tersebarnya Informasi tentang Keberhasilan Pembangunan Pada Masyarakat	100%	300.000.000,00	350.000.000,00		

DINAS KOMUNIKASI, INFORMATIKA, PERSANDIAN DAN STATISTIK

Kode	Urusan/Bidang Urusan Pemerintah Daerah dan Program/Kegiatan	Prioritas Daerah	Sasaran Pembangunan Daerah	Lokasi	Indikator Kinerja						Pagu Indikatif	Prakiraan Maju	Keterangan	
					Hasil Program		Keluaran Kegiatan		Hasil Kegiatan				Jenis Kegiatan	Perangkat Daerah Penanggung
					Tolok Ukur	Target	Tolok Ukur	Target	Tolok Ukur	Target				
1	2	3	4	5	6	7	8	9	10	11	12	13	14	15
1.02.10.1.02.10.1 0.15.002.	Diseminasi Program Pemerintah			DINAS KOMUNIKASI DAN INFORMATIKA, PERSANDIAN DAN STATISTIK			Terlaksananya Diseminasi Program Pemerintah	1 Kali, 5 Paket (Cetak Leaflet, Brosur, Poster, Buku, Papan Informasi Touchscreen/Running Text, Drone, TV, PC, Laptop, Printer, Kamera, Tablet)	Tersampainya Informasi Kepada Masyarakat	70%	625.000.000,00	650.000.000,00		
001.	<i>Diseminasi Kebijakan Publik</i>			<i>Dinas Komunikasi dan Informatika, Persandian dan Statistik</i>							175.000.000,00	-		

DINAS KOMUNIKASI, INFORMATIKA, PERSANDIAN DAN STATISTIK

Kode	Urusan/Bidang Urusan Pemerintah Daerah dan Program/Kegiatan	Prioritas Daerah	Sasaran Pembangunan Daerah	Lokasi	Indikator Kinerja						Pagu Indikatif	Prakiraan Maju	Keterangan	
					Hasil Program		Keluaran Kegiatan		Hasil Kegiatan				Jenis Kegiatan	Perangkat Daerah Penanggung
					Tolok Ukur	Target	Tolok Ukur	Target	Tolok Ukur	Target				
1	2	3	4	5	6	7	8	9	10	11	12	13	14	15
002.	<i>Diseminasi Peraturan Perundang-undangan, Peraturan Daerah Kebijakan Kepala Daerah</i>			<i>Dinas Komunikasi dan Informatika, Persandian dan Statistik</i>							100.000.000,00	-		
003.	<i>Visualisasi dan Penayangan Potret Kabupaten Sumedang</i>			<i>Dinas Komunikasi dan Informatika, Persandian dan Statistik</i>							150.000.000,00	-		
004.	<i>Peliputan dan Pendokumentasian penyelenggaraan Pembangunan Daerah</i>			<i>Dinas Komunikasi dan Informatika, Persandian dan Statistik</i>							200.000.000,00	-		

DINAS KOMUNIKASI, INFORMATIKA, PERSANDIAN DAN STATISTIK

Kode	Urusan/Bidang Urusan Pemerintah Daerah dan Program/Kegiatan	Prioritas Daerah	Sasaran Pembangunan Daerah	Lokasi	Indikator Kinerja						Pagu Indikatif	Prakiraan Maju	Keterangan	
					Hasil Program		Keluaran Kegiatan		Hasil Kegiatan				Jenis Kegiatan	Perangkat Daerah Penanggung
					Tolok Ukur	Target	Tolok Ukur	Target	Tolok Ukur	Target				
1	2	3	4	5	6	7	8	9	10	11	12	13	14	15
1.02.10.1.02.10.1 0.15.003.	Pengembangan Komunikasi dan Informasi Publik			DINAS KOMUNIKASI DAN INFORMATIKA, PERSANDIAN DAN STATISTIK			Terlaksananya Pengembangan Komunikasi dan Informasi Publik	1 Kali 2 Media Cetak (Regional dan Lokal) dan 2 Paket (Peralatan Jaringan Komputer & Switcher Menara Antena)	Penyelenggaraan Pemerintahan Daerah Sampai Kepada Masyarakat	100%	2.336.000.000,00	250.000.000,00		
001.	<i>Pengawasan dan Pengendalian Menara Telekomunikasi</i>			<i>Dinas Komunikasi dan Informatika, Persandian dan Statistik</i>							360.000.000,00	-		
002.	<i>Pengadaan peralatan penunjang monev Telekomunikasi (alat ukur ketinggian, alat ukur radiasi, radiasi signal, alat ukur grounding dan drone)</i>			<i>Dinas komunikasi dan Informatika, Persandian dan Statistik</i>							108.000.000,00	-		

DINAS KOMUNIKASI, INFORMATIKA, PERSANDIAN DAN STATISTIK

Kode	Urusan/Bidang Urusan Pemerintah Daerah dan Program/Kegiatan	Prioritas Daerah	Sasaran Pembangunan Daerah	Lokasi	Indikator Kinerja						Pagu Indikatif	Prakiraan Maju	Keterangan	
					Hasil Program		Keluaran Kegiatan		Hasil Kegiatan				Jenis Kegiatan	Perangkat Daerah Penanggung
					Tolok Ukur	Target	Tolok Ukur	Target	Tolok Ukur	Target				
1	2	3	4	5	6	7	8	9	10	11	12	13	14	15
003.	<i>Penyelenggaraan wawar keliling</i>			<i>Dinas Komunikasi dan Informatika, Persandian dan Statistik</i>							100.000.000,00	-		
004.	<i>Bintek Pengelolaan Media Sosial</i>			<i>Dinas Komunikasi dan Informatika, Persandian dan Statistik</i>							100.000.000,00	-		
005.	<i>Penyebarluasan Informasi Penyelenggaraan Pemerintah Daerah (IPPD)</i>			<i>Dinas Komunikasi dan Informatika, Persandian dan Statistik</i>							65.000.000,00	-		
006.	<i>Pentas Seni Pertunjukan Rakyat</i>			<i>Dinas Komunikasi dan Informatika, Persandian dan Statistik</i>							200.000.000,00	-		

DINAS KOMUNIKASI, INFORMATIKA, PERSANDIAN DAN STATISTIK

Kode	Urusan/Bidang Urusan Pemerintah Daerah dan Program/Kegiatan	Prioritas Daerah	Sasaran Pembangunan Daerah	Lokasi	Indikator Kinerja						Pagu Indikatif	Prakiraan Maju	Keterangan	
					Hasil Program		Keluaran Kegiatan		Hasil Kegiatan				Jenis Kegiatan	Perangkat Daerah Penanggung
					Tolok Ukur	Target	Tolok Ukur	Target	Tolok Ukur	Target				
1	2	3	4	5	6	7	8	9	10	11	12	13	14	15
007.	<i>Sarana dan Prasarana dan Pengelolaan LPP Lokal eRKS FM Sumedang</i>			<i>Dinas Komunikasi dan Informatika, Persandian dan Statistik</i>							1.403.000.000,00	-		
1.02.10.1.02.10.1 0.15.004.	Peningkatan Kapasitas Lembaga Informasi Masyarakat			DINAS KOMUNIKASI DAN INFORMATIKA, PERSANDIAN DAN STATISTIK			Terlaksananya Pemberdayaan KIM	10 KIM	Terpenuhinya Kebutuhan Informasi Masyarakat	100%	200.000.000,00	210.000.000,00		
1.02.10.1.02.10.1 0.15.007.	Pengembangan Telekomunikasi dan Informatika			DINAS KOMUNIKASI DAN INFORMATIKA, PERSANDIAN DAN STATISTIK			Terlaksananya Pengembangan Telekomunikasi dan Informatika	328 Menara Telekomunikasi 30 Titik Local Area Network /LAN 35 Radio Komunitas	Meningkatnya Mutu Telekomunikasi di Kabupaten Sumedang	100%	1.380.600.000,00	1.390.600.000,00		

DINAS KOMUNIKASI, INFORMATIKA, PERSANDIAN DAN STATISTIK

Kode	Urusan/Bidang Urusan Pemerintah Daerah dan Program/Kegiatan	Prioritas Daerah	Sasaran Pembangunan Daerah	Lokasi	Indikator Kinerja						Pagu Indikatif	Prakiraan Maju	Keterangan	
					Hasil Program		Keluaran Kegiatan		Hasil Kegiatan				Jenis Kegiatan	Perangkat Daerah Penanggung
					Tolok Ukur	Target	Tolok Ukur	Target	Tolok Ukur	Target				
1	2	3	4	5	6	7	8	9	10	11	12	13	14	15
001.	<i>Pembayaran Langganan Wi-Fi Gratis</i>			<i>Dinas Komunikasi dan Informatika, Persandian dan Statistik</i>							250.800.000,00	-		
002.	<i>Pembayaran Layanan Internet Untuk Kecamatan</i>			<i>Dinas Komunikasi dan Informatika, Persandian dan Statistik</i>							436.800.000,00	-		
003.	<i>Bintek Pemanfaatan Internet untuk Bisnis/UMKM</i>			<i>Dinas Komunikasi dan Informatika, Persandian dan Statistik</i>							52.000.000,00	-		
004.	<i>Bintek Pemanfaatan Internet untuk anak sekolah(Siswa) dan Mahasiswa</i>			<i>Dinas Komunikasi dan Informatika, Persandian dan Statistik</i>							52.000.000,00	-		

DINAS KOMUNIKASI, INFORMATIKA, PERSANDIAN DAN STATISTIK

Kode	Urusan/Bidang Urusan Pemerintah Daerah dan Program/Kegiatan	Prioritas Daerah	Sasaran Pembangunan Daerah	Lokasi	Indikator Kinerja						Pagu Indikatif	Prakiraan Maju	Keterangan	
					Hasil Program		Keluaran Kegiatan		Hasil Kegiatan				Jenis Kegiatan	Perangkat Daerah Penanggung
					Tolok Ukur	Target	Tolok Ukur	Target	Tolok Ukur	Target				
1	2	3	4	5	6	7	8	9	10	11	12	13	14	15
005.	<i>Bintek Pemanfaatan Internet untuk anggota Organisasi Pengguna Frekuensi</i>			<i>Dinas Komunikasi dan Informatika, Persandian dan Statistik</i>							54.000.000,00	-		
006.	<i>Pemeliharaan dan Monev Wi-Fi gratis dan Layanan Internet 26 Kecamatan</i>			<i>Dinas Komunikasi dan Informatika, Persandian dan statistik</i>							85.000.000,00	-		
007.	<i>Penyediaan Internet untuk Command Centre</i>			<i>Dinas komunikasi dan Informatika, Persandian dan Statistik</i>							120.000.000,00	-		
008.	<i>Pemasangan Wi-fi gratis di 50 titik baru di kabupaten Sumedang</i>			<i>Dinas Komunikasi dan Informatika, Persandian dan Statistik</i>							330.000.000,00	-		

DINAS KOMUNIKASI, INFORMATIKA, PERSANDIAN DAN STATISTIK

Kode	Urusan/Bidang Urusan Pemerintah Daerah dan Program/Kegiatan	Prioritas Daerah	Sasaran Pembangunan Daerah	Lokasi	Indikator Kinerja						Pagu Indikatif	Prakiraan Maju	Keterangan	
					Hasil Program		Keluaran Kegiatan		Hasil Kegiatan				Jenis Kegiatan	Perangkat Daerah Penanggung
					Tolok Ukur	Target	Tolok Ukur	Target	Tolok Ukur	Target				
1	2	3	4	5	6	7	8	9	10	11	12	13	14	15
1.02.10.1.02.10.10.15.008.	Pengembangan Infrastruktur Teknologi Informasi Komunikasi Menuju E - Digital			DINAS KOMUNIKASI DAN INFORMATIKA, PERSANDIAN DAN STATISTIK			Terbuatnya Sistem Informasi di OPD	Sistem Yang Terintegrasi (72%)	Terlaksananya Sistem Informasi di OPD	70%	2.820.000.000,00	2.920.000.000,00		
001.	<i>Fasilitasi Penyelenggaraan E-Government/ Command Centre</i>			<i>Dinas Komunikasi dan Informatika, Persandian dan Statistik</i>							1.300.000.000,00	-		
002.	<i>Pembinaan dan Pelatihan Aparatur di Bidang Komunikasi dan Informatika yang Berbasis IT</i>			<i>Dinas Komunikasi dan Informatika, Persandian dan Statistik</i>							300.000.000,00	-		

DINAS KOMUNIKASI, INFORMATIKA, PERSANDIAN DAN STATISTIK

Kode	Urusan/Bidang Urusan Pemerintah Daerah dan Program/Kegiatan	Prioritas Daerah	Sasaran Pembangunan Daerah	Lokasi	Indikator Kinerja						Pagu Indikatif	Prakiraan Maju	Keterangan	
					Hasil Program		Keluaran Kegiatan		Hasil Kegiatan				Jenis Kegiatan	Perangkat Daerah Penanggung
					Tolok Ukur	Target	Tolok Ukur	Target	Tolok Ukur	Target				
1	2	3	4	5	6	7	8	9	10	11	12	13	14	15
003.	Penambahan Content Web dan teknologi Internet pada OPD dan Masyarakat			Dinas Komunikasi dan Informatika, Persandian dan Statistik							120.000.000,00	-		
004.	Pembinaan Sumber Daya Teknis Informatika			Dinas Komunikasi dan Informatika, Persandian dan Statistik							100.000.000,00	-		
005.	Pengadaan Sarana dan Prasarana IT			Dinas Komunikasi dan Informatika, Persandian dan Statistik							1.000.000.000,00	-		
1.02.10.1.02.10.1 0.15.009.	Pengelolaan Layanan Pengadaan Secara Elektronik (LPSE)			DINAS KOMUNIKASI DAN INFORMATIKA, PERSANDIAN DAN STATISTIK			Pengelolaan Layanan Pengadaan Secara Elektronik (LPSE)	12 Bulan (Jumlah Paket Lelang, Jumlah E-Purchasing, RUP)	Meningkatnya Pelayanan LPSE	100%	171.000.000,00	181.000.000,00		

Kode	Urusan/Bidang Urusan Pemerintah Daerah dan Program/Kegiatan	Prioritas Daerah	Sasaran Pembangunan Daerah	Lokasi	Indikator Kinerja						Pagu Indikatif	Prakiraan Maju	Keterangan	
					Hasil Program		Keluaran Kegiatan		Hasil Kegiatan				Jenis Kegiatan	Perangkat Daerah Penanggung
					Tolok Ukur	Target	Tolok Ukur	Target	Tolok Ukur	Target				
1	2	3	4	5	6	7	8	9	10	11	12	13	14	15
1.02.10.1.02.10.1 0.15.014.	Pembangunan Command Centre (Banprov)			Induk Pusat Pemerintahan (IPP) Kabupaten Sumedang							6.746.900.000,00	7.421.590.000,00		
1.02.14.	STATISTIK										288.450.000,00	428.045.000,00		DINAS KOMUNIKASI, INFORMATIKA, PERSANDIAN DAN STATISTIK
1.02.14.1.02.10.1 0.15.	Program Pengembangan Data/Informasi/Statistik Daerah	Peningkatan Tata Kelola Pemerintahan	Terwujudnya tata kelola pemerintahan yang baik		; Persentase Ketersediaan Data yang akurat dan Berkualitas	; 85 %					288.450.000,00	428.045.000,00		DINAS KOMUNIKASI, INFORMATIKA, PERSANDIAN DAN STATISTIK
1.02.14.1.02.10.1 0.15.002.	Pengelolaan Data Statistik Daerah			Kabupaten Sumedang			Tersusunnya Rencana Pembangunan Daerah Yang Berbasis Data dan Informasi	1 Dokumen (50 Buku) 1 Dokumen (100 Buku)	Tersusunnya Rencana Pembangunan Daerah yang Berbasis Data dan Informasi	100%	217.500.000,00	350.000.000,00		

DINAS KOMUNIKASI, INFORMATIKA, PERSANDIAN DAN STATISTIK

Kode	Urusan/Bidang Urusan Pemerintah Daerah dan Program/Kegiatan	Prioritas Daerah	Sasaran Pembangunan Daerah	Lokasi	Indikator Kinerja						Pagu Indikatif	Prakiraan Maju	Keterangan	
					Hasil Program		Keluaran Kegiatan		Hasil Kegiatan				Jenis Kegiatan	Perangkat Daerah Penanggung
					Tolok Ukur	Target	Tolok Ukur	Target	Tolok Ukur	Target				
1	2	3	4	5	6	7	8	9	10	11	12	13	14	15
001.	<i>Penyelenggaraan Forum Data</i>			<i>Dinas Komunikasi dan Informatika, Persandian dan Statistik</i>							45.000.000,00	-		
002.	<i>Bimbingan Teknis Pengelolaan Data Statistik Sektoral</i>			<i>Dinas Komunikasi dan Informatika, Persandian dan Statistik</i>							45.000.000,00	-		
003.	<i>Diseminasi Data Indikator Makro Daerah</i>			<i>Dinas Komunikasi</i>							45.000.000,00	-		
005.	<i>Pembangunan Sistem Satu Data Kabupaten Sumedang</i>			<i>Dinas Komunikasi dan Informatika, Persandian dan Statistik</i>							82.500.000,00	-		

DINAS KOMUNIKASI, INFORMATIKA, PERSANDIAN DAN STATISTIK

Kode	Urusan/Bidang Urusan Pemerintah Daerah dan Program/Kegiatan	Prioritas Daerah	Sasaran Pembangunan Daerah	Lokasi	Indikator Kinerja						Pagu Indikatif	Prakiraan Maju	Keterangan	
					Hasil Program		Keluaran Kegiatan		Hasil Kegiatan				Jenis Kegiatan	Perangkat Daerah Penanggung
					Tolok Ukur	Target	Tolok Ukur	Target	Tolok Ukur	Target				
1	2	3	4	5	6	7	8	9	10	11	12	13	14	15
1.02.14.1.02.10.1 0.15.006.	Penyusunan Profil Daerah Kabupaten Sumedang			Dinas Komunikasi dan Informatika, Persandian dan Statistik							70.950.000,00	78.045.000,00		
1.02.15.	PERSANDIAN										252.744.000,00	315.930.000,00		DINAS KOMUNIKASI, INFORMATIKA, PERSANDIAN DAN STATISTIK
1.02.15.1.02.10.1 0.15.	Program Pengamanan Berita Persandian dan Radiogram	Peningkatan Tata Kelola Pemerintahan	Terwujudnya tata kelola pemerintahan yang baik		; Cakupan Pengamanan Informasi Daerah	; 100 %					252.744.000,00	315.930.000,00		DINAS KOMUNIKASI, INFORMATIKA, PERSANDIAN DAN STATISTIK

Kode	Urusan/Bidang Urusan Pemerintah Daerah dan Program/Kegiatan	Prioritas Daerah	Sasaran Pembangunan Daerah	Lokasi	Indikator Kinerja						Pagu Indikatif	Prakiraan Maju	Keterangan	
					Hasil Program		Keluaran Kegiatan		Hasil Kegiatan				Jenis Kegiatan	Perangkat Daerah Penanggung
					Tolok Ukur	Target	Tolok Ukur	Target	Tolok Ukur	Target				
1	2	3	4	5	6	7	8	9	10	11	12	13	14	15
1.02.15.1.02.10.1 0.15.001.	Pengelolaan Persandian			Kabupaten Sumedang			Pengelolaan Persandian	1 Kali (Sosialisasi Penyele nggaraan Persandian), 30 Orang 1 Kali (Bimtek Persandian dan Telekomunikasi), 30 Orang	Terlaksananya Pengelolaan Persandian	100%	105.310.000,00	131.637.500,00		
1.02.15.1.02.10.1 0.15.002.	Pengamanan Persandian			Kabupaten Sumedang			Pelayanan Persandian Pengamanan Persandian	12 Kali 6 Orang	Pelayanan Pemberitaan Secara Optimal Bagi Pimpinan	100%	147.434.000,00	184.292.500,00		

DINAS KOMUNIKASI, INFORMATIKA, PERSANDIAN DAN STATISTIK

Kode	Urusan/Bidang Urusan Pemerintah Daerah dan Program/Kegiatan	Prioritas Daerah	Sasaran Pembangunan Daerah	Lokasi	Indikator Kinerja						Pagu Indikatif	Prakiraan Maju	Keterangan	
					Hasil Program		Keluaran Kegiatan		Hasil Kegiatan				Jenis Kegiatan	Perangkat Daerah Penanggung
					Tolok Ukur	Target	Tolok Ukur	Target	Tolok Ukur	Target				
1	2	3	4	5	6	7	8	9	10	11	12	13	14	15
TOTAL											17.959.802.000,00	17.851.423.000,00		

Tabel. 5.2.

**RENCANA PROGRAM/KEGIATAN PRIORITAS DAERAH TAHUN 2020
PEMERINTAH KABUPATEN SUMEDANG**

DINAS KOPERASI USAHA KECIL MENENGAH PERDAGANGAN DAN PERINDUSTRIAN

Kode	Urusan/Bidang Urusan Pemerintah Daerah dan Program/Kegiatan	Prioritas Daerah	Sasaran Pembangunan Daerah	Lokasi	Indikator Kinerja						Pagu Indikatif	Prakiraan Maju	Keterangan	
					Hasil Program		Keluaran Kegiatan		Hasil Kegiatan				Jenis Kegiatan	Perangkat Daerah Penanggung
					Tolok Ukur	Target	Tolok Ukur	Target	Tolok Ukur	Target				
1	2	3	4	5	6	7	8	9	10	11	12	13	14	15
1.02.	URUSAN WAJIB NON PELAYANAN DASAR										11.083.333.960,00	11.173.185.156,00		
1.02.1.02.11.01.01	Program Pelayanan Administrasi Perkantoran	Peningkatan Tata Kelola Pemerintahan	Terwujudnya tata kelola pemerintahan yang baik		; Cakupan Pelayanan Administrasi Perkantoran	; 100 %					1.995.393.960,00	2.131.090.156,00		DINAS KOPERASI USAHA KECIL MENENGAH PERDAGANGAN DAN PERINDUSTRIAN
1.02.1.02.11.01.01.001.	Penyediaan Jasa Komunikasi, Sumber Daya Air, dan Listrik			DKPP			Jasa Listrik, Air, Telepon, Internet	13.200 VA, 12 bulan, 12 bulan, 40 Mbps, 10 mpbs x 7 pasar	Lancarnya pelayanan administrasi perkantoran	100%	120.384.000,00	132.422.400,00		
1.02.1.02.11.01.01.002.	Penyediaan Jasa Jaminan Barang Milik Daerah			DKPP			Jasa Jaminan Pasar	7 Pasar	Terlindungnya Pasar dari Resiko Bencana	100%	50.930.000,00	56.023.000,00		

DINAS KOPERASI USAHA KECIL MENENGAH PERDAGANGAN DAN PERINDUSTRIAN

Kode	Urusan/Bidang Urusan Pemerintah Daerah dan Program/Kegiatan	Prioritas Daerah	Sasaran Pembangunan Daerah	Lokasi	Indikator Kinerja						Pagu Indikatif	Prakiraan Maju	Keterangan	
					Hasil Program		Keluaran Kegiatan		Hasil Kegiatan				Jenis Kegiatan	Perangkat Daerah Penanggung
					Tolok Ukur	Target	Tolok Ukur	Target	Tolok Ukur	Target				
1	2	3	4	5	6	7	8	9	10	11	12	13	14	15
1.02.1.02.11.01.01.003.	Penyediaan Pelayanan Administrasi Perkantoran			DKPP			Jenis Pelayanan Administrasi Perkantoran	ATK 44 Item, Jasa Kantor 41 orang, Cetak 19 Item	Lancarnya pelayanan administrasi perkantoran	100%	352.554.000,00	372.810.000,00		
1.02.1.02.11.01.01.004.	Penyediaan Jasa Jaminan Pemeliharaan Kesehatan			DKPP			Perlindungan Kesehatan aparatur Non ASN	113 orang	Perlindungan Kesehatan aparatur Non ASN	100%	283.968.000,00	283.968.000,00		
1.02.1.02.11.01.01.005.	Penyediaan Bahan Bacaan dan Peraturan Perundang-Undangan			DKPP			Bahan Bacaan dan Peraturan Perundang-Undangan	25 Terbitan	Meningkatnya wawasan dan pengetahuan aparatur	100%	19.470.000,00	19.470.000,00		
1.02.1.02.11.01.01.006.	Rapat-rapat Koordinasi dan Konsultasi			DKPP			Rapat koordinasi dan konsultasi	120 Kali (Dalam Daerah 85 kali, luar daerah dalam propinsi 18 kali, luar daerah luar propinsi 17 kali)	Sinerginya Infromasi Pembangunan	100%	220.000.000,00	242.000.000,00		

DINAS KOPERASI USAHA KECIL MENENGAH PERDAGANGAN DAN PERINDUSTRIAN

Kode	Urusan/Bidang Urusan Pemerintah Daerah dan Program/Kegiatan	Prioritas Daerah	Sasaran Pembangunan Daerah	Lokasi	Indikator Kinerja						Pagu Indikatif	Prakiraan Maju	Keterangan	
					Hasil Program		Keluaran Kegiatan		Hasil Kegiatan				Jenis Kegiatan	Perangkat Daerah Penanggung
					Tolok Ukur	Target	Tolok Ukur	Target	Tolok Ukur	Target				
1	2	3	4	5	6	7	8	9	10	11	12	13	14	15
1.02.1.02.11.01.01.007.	Penyediaan Publikasi, Dekorasi dan Dokumentasi			DKPP			Publikasi, Dokumentasi dan Dekorasi	Spanduk, 12 Paket Surat Kabar, Baligo, stand pameran, kartu ucapan dan Foto Kegiatan	Tersampainya informasi pembangunan	100%	35.893.000,00	39.482.300,00		
1.02.1.02.11.01.01.008.	Penyediaan Jasa Tenaga Operasional Pengamanan			DKPP			Tenaga Operasional Pengamanan	1 paket	Terciptanya keamanan kantor	100%	120.000.000,00	120.000.000,00		
1.02.1.02.11.01.01.010.	Penyediaan Administrasi Perkantoran UPTD			DKPP			Jenis Pelayanan Administrasi Perkantoran ATK, Jasa Kantor, Cetak	ATK 24 Item, Jasa Kantor 139 orang, Cetak 10 Item, Peralatan Kebersihan dan Bahan Pembersih 22 item.	Pelayanan administrasi perkantoran pada UPTD	100%	697.194.960,00	766.914.456,00		

DINAS KOPERASI USAHA KECIL MENENGAH PERDAGANGAN DAN PERINDUSTRIAN

Kode	Urusan/Bidang Urusan Pemerintah Daerah dan Program/Kegiatan	Prioritas Daerah	Sasaran Pembangunan Daerah	Lokasi	Indikator Kinerja						Pagu Indikatif	Prakiraan Maju	Keterangan	
					Hasil Program		Keluaran Kegiatan		Hasil Kegiatan				Jenis Kegiatan	Perangkat Daerah Penanggung
					Tolok Ukur	Target	Tolok Ukur	Target	Tolok Ukur	Target				
1	2	3	4	5	6	7	8	9	10	11	12	13	14	15
1.02.1.02.11.01.01.012.	Penyediaan Jasa Kebersihan			DKPP			Jasa Kebersihan	1 paket	Terciptanya Kebersihan Lingkungan Kantor	100%	65.000.000,00	65.000.000,00		
1.02.1.02.11.01.01.024.	Penyusunan Standar Operasional Prosedur (SOP)			DKPP			Dokumen Standar Operasional Prosedur (SOP)	1 Dokument	Tersedianya Standar Operasional Prosedur Dinas	100%	30.000.000,00	33.000.000,00		
1.02.1.02.11.01.02.	Program Peningkatan Sarana dan Prasarana Aparatur	Peningkatan Tata Kelola Pemerintahan	Terwujudnya tata kelola pemerintahan yang baik		; Cakupan Peningkatan Sarana dan Prasarana aparatur	; 100 %					593.090.000,00	653.195.000,00		DINAS KOPERASI USAHA KECIL MENENGAH PERDAGANGAN DAN PERINDUSTRIAN

DINAS KOPERASI USAHA KECIL MENENGAH PERDAGANGAN DAN PERINDUSTRIAN

Kode	Urusan/Bidang Urusan Pemerintah Daerah dan Program/Kegiatan	Prioritas Daerah	Sasaran Pembangunan Daerah	Lokasi	Indikator Kinerja						Pagu Indikatif	Prakiraan Maju	Keterangan	
					Hasil Program		Keluaran Kegiatan		Hasil Kegiatan				Jenis Kegiatan	Perangkat Daerah Penanggung
					Tolok Ukur	Target	Tolok Ukur	Target	Tolok Ukur	Target				
1	2	3	4	5	6	7	8	9	10	11	12	13	14	15
1.02.1.02.11.01.02.007.	Pengadaan Perlengkapan dan Peralatan Kantor			DKPP			Peralatan dan Peralatan Kantor	33 item Peralatan dan bahan pembersih, 1 Paket Belanja Modal mebeulair, 1 Paket Belanja Elektronik	Terciptanya kenyamanan kantor	100%	110.000.000,00	120.000.000,00		
1.02.1.02.11.01.02.008.	Penataan Halaman Kantor/Gedung Kantor			DKPP			Halaman Kantor/Gedung Kantor yang ditata	1 paket	Tertatanya Halaman Kantor/Gedung Kantor	100%	75.000.000,00	82.500.000,00		
1.02.1.02.11.01.02.011.	Pemeliharaan Rutin/Berkala Gedung Kantor			DKPP			Gedung Kantor yang dipelihara	1 paket	Terciptanya kenyamanan kantor	100%	30.000.000,00	35.000.000,00		
1.02.1.02.11.01.02.013.	Pemeliharaan Rutin/Berkala Kendaraan Dinas/Operasional			DKPP			Kendaraan dinas/operasional yang dipelihara	Roda 4 = 8 Unit, Roda 2 = 21 Unit	Lancarnya Tugas Kedinasan	100%	223.740.000,00	246.110.000,00		

DINAS KOPERASI USAHA KECIL MENENGAH PERDAGANGAN DAN PERINDUSTRIAN

Kode	Urusan/Bidang Urusan Pemerintah Daerah dan Program/Kegiatan	Prioritas Daerah	Sasaran Pembangunan Daerah	Lokasi	Indikator Kinerja						Pagu Indikatif	Prakiraan Maju	Keterangan	
					Hasil Program		Keluaran Kegiatan		Hasil Kegiatan				Jenis Kegiatan	Perangkat Daerah Penanggung
					Tolok Ukur	Target	Tolok Ukur	Target	Tolok Ukur	Target				
1	2	3	4	5	6	7	8	9	10	11	12	13	14	15
1.02.1.02.11.01.02.015.	Pemeliharaan Rutin/Berkala Perlengkapan dan Peralatan Kantor/Gedung Kantor			DKPP			Perlengkapan dan Peralatan Gedung Kantor yang dipelihara	5 Item	Terciptanya kenyamanan Kantor/Gedung Kantor	100%	42.350.000,00	46.585.000,00		
1.02.1.02.11.01.02.017.	Pemeliharaan Rutin/Berkala Kendaraan Tidak Bermotor			DKPP			Kendaraan tidak bermotor yang dipelihara	4 macam	Lancarnya pelayanan kedinasan	100%	12.000.000,00	13.000.000,00		
1.02.1.02.11.01.02.019.	Rehabilitasi Sedang/Berat Gedung Kantor			DKPP			Rehabilitasi Sedang/Berat Gedung Kantor	1 paket	Terciptanya kenyamanan gedung/kantor	100%	100.000.000,00	110.000.000,00		
1.02.1.02.11.01.03.	Program Peningkatan Disiplin Aparatur	Peningkatan Tata Kelola Pemerintahan	Terwujudnya tata kelola pemerintahan yang baik		; Cakupan Peningkatan Disiplin Aparatur	; 100 %					177.000.000,00	169.950.000,00		DINAS KOPERASI USAHA KECIL MENENGAH PERDAGANGAN DAN PERINDUSTRIAN
1.02.1.02.11.01.03.001.	Pengadaan Pakaian Dinas Beserta Perlengkapan			DKPP			Tersedianya Pakaian Dinas beserta kelengkapannya	1 paket	Pengadaan pakaian dinas beserta perlengkapannya	100%	57.000.000,00	62.700.000,00		

DINAS KOPERASI USAHA KECIL MENENGAH PERDAGANGAN DAN PERINDUSTRIAN

Kode	Urusan/Bidang Urusan Pemerintah Daerah dan Program/Kegiatan	Prioritas Daerah	Sasaran Pembangunan Daerah	Lokasi	Indikator Kinerja						Pagu Indikatif	Prakiraan Maju	Keterangan	
					Hasil Program		Keluaran Kegiatan		Hasil Kegiatan				Jenis Kegiatan	Perangkat Daerah Penanggung
					Tolok Ukur	Target	Tolok Ukur	Target	Tolok Ukur	Target				
1	2	3	4	5	6	7	8	9	10	11	12	13	14	15
1.02.1.02.11.01.03.002.	Pengadaan Pakaian Kerja Lapangan			DKPP			Tersedianya Pakaian Kerja Lapangan	1 paket	Meningkatnya Disiplin aparatur	100%	25.000.000,00	27.500.000,00		
1.02.1.02.11.01.03.003.	Pengadaan Pakaian Khusus Hari-hari Tertentu			DKPP			Tersedianya Pakaian Khusus Hari-hari Tertentu	1 paket	Meningkatnya Disiplin aparatur	100%	47.500.000,00	27.500.000,00		
1.02.1.02.11.01.03.004.	Pengadaan Sarana dan Prasarana Olah Raga			DKPP			Tersedianya Sarana dan Prasarana Olahraga	1 paket	Meningkatnya Disiplin aparatur	100%	47.500.000,00	52.250.000,00		
1.02.1.02.11.01.05.	Program Peningkatan Kapasitas Sumber Daya Aparatur	Peningkatan Tata Kelola Pemerintahan	Terwujudnya tata kelola pemerintahan yang baik		; Cakupan Peningkatan Kapasitas Sumber Daya Aparatur	; 100 %					200.000.000,00	220.000.000,00		DINAS KOPERASI USAHA KECIL MENENGAH PERDAGANGAN DAN PERINDUSTRIAN
1.02.1.02.11.01.05.002.	Peningkatan Kapasitas Aparatur Pemerintah Daerah			DKPP			Terlaksananya Kegiatan Peningkatan Kapasitas Aparatur Pemerintah Daerah	1 paket	Meningkatnya sumber daya Aparatur	100%	200.000.000,00	220.000.000,00		

DINAS KOPERASI USAHA KECIL MENENGAH PERDAGANGAN DAN PERINDUSTRIAN

Kode	Urusan/Bidang Urusan Pemerintah Daerah dan Program/Kegiatan	Prioritas Daerah	Sasaran Pembangunan Daerah	Lokasi	Indikator Kinerja						Pagu Indikatif	Prakiraan Maju	Keterangan	
					Hasil Program		Keluaran Kegiatan		Hasil Kegiatan				Jenis Kegiatan	Perangkat Daerah Penanggung
					Tolok Ukur	Target	Tolok Ukur	Target	Tolok Ukur	Target				
1	2	3	4	5	6	7	8	9	10	11	12	13	14	15
1.02.1.02.11.01.06	Program Peningkatan Pengembangan Sistem Pelaporan Capaian Kinerja dan Keuangan	Peningkatan Tata Kelola Pemerintahan	Terwujudnya tata kelola pemerintahan yang baik		; Prosentase Kesesuaian Pelaporan Kinerja dengan Standar Pelaporan Kinerja; Prosentase Kesesuaian Pelaporan Kinerja dengan Standar Akutansi Pemerintah Daerah	; 100 %; 100 %					93.500.000,00	102.850.000,00		DINAS KOPERASI USAHA KECIL MENENGAH PERDAGANGAN DAN PERINDUSTRIAN
1.02.1.02.11.01.06.001.	Penyusunan Laporan Kinerja SKPD			DKPP			Laporan kinerja SKPD	5 Document	Terevaluasinya kinerja SKPD	100%	38.500.000,00	42.350.000,00		
1.02.1.02.11.01.06.002.	Penyusunan Laporan Keuangan SKPD			DKPP			Laporan Keuangan SKPD	4 Jenis Laporan	Terevaluasinya Keuangan SKPD	100%	55.000.000,00	60.500.000,00		

DINAS KOPERASI USAHA KECIL MENENGAH PERDAGANGAN DAN PERINDUSTRIAN

Kode	Urusan/Bidang Urusan Pemerintah Daerah dan Program/Kegiatan	Prioritas Daerah	Sasaran Pembangunan Daerah	Lokasi	Indikator Kinerja						Pagu Indikatif	Prakiraan Maju	Keterangan	
					Hasil Program		Keluaran Kegiatan		Hasil Kegiatan				Jenis Kegiatan	Perangkat Daerah Penanggung
					Tolok Ukur	Target	Tolok Ukur	Target	Tolok Ukur	Target				
1	2	3	4	5	6	7	8	9	10	11	12	13	14	15
1.02.1.02.11.01.07	Program Peningkatan Perencanaan dan Penganggaran SKPD	Peningkatan Tata Kelola Pemerintahan	Terwujudnya tata kelola pemerintahan yang baik		; Prosentase Kesesuaian Dokumen Perencanaan Tahunan SKPD terhadap Dokumen Perencanaan Lima Tahunan SKPD; Persentase Kesesuaian Dokumen Perencanaan SKPD dengan Dokumen Penganggaran SKPD	; 100 %; 100 %					49.500.000,00	54.450.000,00		DINAS KOPERASI USAHA KECIL MENENGAH PERDAGANGAN DAN PERINDUSTRIAN
1.02.1.02.11.01.07.001.	Penyusunan Perencanaan dan Penganggaran SKPD			DKPP			MUSRENBANG, PRA RKA SKPD, RKA SKPD, DPA SKPD, DPPA SKPD, RENJA, RENSTRA	7 Berkas Document	Terarahnya pelaksanaan Pembangunan	100%	49.500.000,00	54.450.000,00		

DINAS KOPERASI USAHA KECIL MENENGAH PERDAGANGAN DAN PERINDUSTRIAN

Kode	Urusan/Bidang Urusan Pemerintah Daerah dan Program/Kegiatan	Prioritas Daerah	Sasaran Pembangunan Daerah	Lokasi	Indikator Kinerja						Pagu Indikatif	Prakiraan Maju	Keterangan	
					Hasil Program		Keluaran Kegiatan		Hasil Kegiatan				Jenis Kegiatan	Perangkat Daerah Penanggung
					Tolok Ukur	Target	Tolok Ukur	Target	Tolok Ukur	Target				
1	2	3	4	5	6	7	8	9	10	11	12	13	14	15
1.02.1.02.11.01.08	Program Peningkatan Pengelolaan Administrasi Kepegawaian SKPD	Peningkatan Tata Kelola Pemerintahan	Terwujudnya tata kelola pemerintahan yang baik		; Cakupan Pengelolaan Administrasi Kepegawaian SKPD	; 100 %					33.000.000,00	33.600.000,00		DINAS KOPERASI USAHA KECIL MENENGAH PERDAGANGAN DAN PERINDUSTRIAN
1.02.1.02.11.01.08.001.	Pengelolaan Data Kepegawaian			DKPP			Data kepegawaian yang dikelola	216 Orang	Terevaluasi kinerja pegawai	100%	33.000.000,00	33.600.000,00		
1.02.11.	KOPERASI, USAHA KECIL DAN MENENGAH										7.941.850.000,00	7.808.050.000,00		DINAS KOPERASI USAHA KECIL MENENGAH PERDAGANGAN DAN PERINDUSTRIAN
1.02.11.1.02.11.01.16.	Program Penumbuhan dan Penguatan Kelembagaan Koperasi	Peningkatan Infrastruktur Untuk Mendukung Perekonomian Masyarakat	Terwujudnya perekonomian daerah yang tangguh dan berkelanjutan yang berbasis pada agribisnis, pariwisata dan industri		; Peningkatan Jumlah Koperasi Aktif	; 0 %					797.000.000,00	797.000.000,00		DINAS KOPERASI USAHA KECIL MENENGAH PERDAGANGAN DAN PERINDUSTRIAN

DINAS KOPERASI USAHA KECIL MENENGAH PERDAGANGAN DAN PERINDUSTRIAN

Kode	Urusan/Bidang Urusan Pemerintah Daerah dan Program/Kegiatan	Prioritas Daerah	Sasaran Pembangunan Daerah	Lokasi	Indikator Kinerja						Pagu Indikatif	Prakiraan Maju	Keterangan	
					Hasil Program		Keluaran Kegiatan		Hasil Kegiatan				Jenis Kegiatan	Perangkat Daerah Penanggung
					Tolok Ukur	Target	Tolok Ukur	Target	Tolok Ukur	Target				
1	2	3	4	5	6	7	8	9	10	11	12	13	14	15
1.02.11.1.02.11.01.16.002.	Peningkatan Kualitas Kelembagaan Koperasi			Kab. Sumedang			penguatan kelembagaan koperasi	90 Koperasi	Meningkatnya Kualitas kelembagaan koperasi	90 Koperasi	250.000.000,00	250.000.000,00		
1.02.11.1.02.11.01.16.004.	Penumbuhan Kelembagaan Koperasi			Kab. Sumedang			Jumlah koperasi Katif	5 Koperasi	Bertambahnya Jumlah Koperasi Aktif	5 Koperasi	100.000.000,00	100.000.000,00		
1.02.11.1.02.11.01.16.006.	Peningkatan Kelembagaan Koperasi Tembakau Tandang			Kab. Sumedang			Jumlah Koperasi Aktif	60 Koperasi	Jumlah Peningkatan Kelembagaan Koperasi Tembakau	60 Koperasi	200.000.000,00	200.000.000,00		
1.02.11.1.02.11.01.16.012.	Peningkatan Kelembagaan Koperasi			Kab. Sumedang			Jumlah Koperasi Aktif	26 Koperasi	Peningkatan Kelembagaan Koperasi	100%	247.000.000,00	247.000.000,00		

DINAS KOPERASI USAHA KECIL MENENGAH PERDAGANGAN DAN PERINDUSTRIAN

Kode	Urusan/Bidang Urusan Pemerintah Daerah dan Program/Kegiatan	Prioritas Daerah	Sasaran Pembangunan Daerah	Lokasi	Indikator Kinerja						Pagu Indikatif	Prakiraan Maju	Keterangan	
					Hasil Program		Keluaran Kegiatan		Hasil Kegiatan				Jenis Kegiatan	Perangkat Daerah Penanggung
					Tolok Ukur	Target	Tolok Ukur	Target	Tolok Ukur	Target				
1	2	3	4	5	6	7	8	9	10	11	12	13	14	15
1.02.11.1.02.11.01.17.	Program Pengembangan Sistem Pendukung Usaha Koperasi	Peningkatan Infrastruktur Untuk Mendukung Perekonomian Masyarakat	Terwujudnya perekonomian daerah yang tangguh dan berkelanjutan yang berbasis pada agribisnis, pariwisata dan industri		; Cakupan sistem pendukung usaha koperasi terhadap koperasi	; 0 %					1.040.000.000,00	1.040.000.000,00		DINAS KOPERASI USAHA KECIL MENENGAH PERDAGANGAN DAN PERINDUSTRIAN
1.02.11.1.02.11.01.17.002.	Bimbingan Teknis Penguatan Manajemen Usaha Koperasi			Kab. Sumedang			Jumlah Koperasi yang mengikuti Bimtek Penguatan Manajemen	90 Koperasi	Jumlah Koperasi yang mengikuti Bimtek Penguatan Manajemen	90 Koperasi	380.000.000,00	380.000.000,00		
1.02.11.1.02.11.01.17.007.	Peningkatan Akses Pembiayaan Koperasi			Kab. Sumedang			Jumlah koperasi yang mengakses sumber pembiayaan	6 Koperasi	Meningkatnya akses pembiayaan koperasi	6 Koperasi	150.000.000,00	150.000.000,00		

DINAS KOPERASI USAHA KECIL MENENGAH PERDAGANGAN DAN PERINDUSTRIAN

Kode	Urusan/Bidang Urusan Pemerintah Daerah dan Program/Kegiatan	Prioritas Daerah	Sasaran Pembangunan Daerah	Lokasi	Indikator Kinerja						Pagu Indikatif	Prakiraan Maju	Keterangan	
					Hasil Program		Keluaran Kegiatan		Hasil Kegiatan				Jenis Kegiatan	Perangkat Daerah Penanggung
					Tolok Ukur	Target	Tolok Ukur	Target	Tolok Ukur	Target				
1	2	3	4	5	6	7	8	9	10	11	12	13	14	15
1.02.11.1.02.11.01.17.009.	Peningkatan Sarana Prasarana Koperasi			Kab. Sumedang			Jumlah koperasi yang mendapat sarana dan Prasarana	5 Koperasi	Jumlah Koperasi Yang meningkat Sarana dan Prasaranya	5 Koperasi	260.000.000,00	260.000.000,00		
1.02.11.1.02.11.01.17.010.	Pengembangan Sistem Pengelolaan Koperasi			Kab. Sumedang			Jumlah koperasi yang meningkat sistem pengelolannya	90 Koperasi	Jumlah koperasi yang meningkat sistem pengelolannya	90 Koperasi	250.000.000,00	250.000.000,00		
1.02.11.1.02.11.01.18.	Program Pengembangan Kewirausahaan dan Keunggulan Kompetitif Koperasi	Peningkatan Infrastruktur Untuk Mendukung Perekonomian Masyarakat	Terwujudnya perekonomian daerah yang tangguh dan berkelanjutan yang berbasis pada agribisnis, pariwisata dan industri		; Peningkatan jumlah koperasi besar	; 0 %					506.050.000,00	506.050.000,00		DINAS KOPERASI USAHA KECIL MENENGAH PERDAGANGAN DAN PERINDUSTRIAN

DINAS KOPERASI USAHA KECIL MENENGAH PERDAGANGAN DAN PERINDUSTRIAN

Kode	Urusan/Bidang Urusan Pemerintah Daerah dan Program/Kegiatan	Prioritas Daerah	Sasaran Pembangunan Daerah	Lokasi	Indikator Kinerja						Pagu Indikatif	Prakiraan Maju	Keterangan	
					Hasil Program		Keluaran Kegiatan		Hasil Kegiatan				Jenis Kegiatan	Perangkat Daerah Penanggung
					Tolok Ukur	Target	Tolok Ukur	Target	Tolok Ukur	Target				
1	2	3	4	5	6	7	8	9	10	11	12	13	14	15
1.02.11.1.02.11.01.18.001.	Pengembangan Jaringan Usaha dan Kemitraan Koperasi			Kab. Sumedang			Jumlah koperasi yang mengembangkan jaringan usaha dan/atau melakukan kemitraan dengan lembaga usaha lainnya	5 Koperasi	Jumlah koperasi yang mengembangkan jaringan usaha dan/atau melakukan kemitraan dengan lembaga usaha lainnya	5 Koperasi	100.000.000,00	100.000.000,00		
1.02.11.1.02.11.01.18.005.	Pelatihan Kewirausahaan Anggota Koperasi Berbasis Sumberdaya Lokal			Kab. Sumedang			Jumlah Koperasi berbasis sumberdaya lokal	50 Koperasi	Jumlah Koperasi berbasis sumberdaya lokal	50 Koperasi	56.050.000,00	56.050.000,00		
1.02.11.1.02.11.01.18.009.	Peningkatan Kewirausahaan Koperasi			Kab. Sumedang			Jumlah koperasi yang berhasil meningkatkan kapasitas dan/atau jenis usaha	10 Koperasi	Jumlah koperasi yang berhasil meningkatkan kapasitas dan/atau jenis usaha	10 Koperasi	50.000.000,00	50.000.000,00		

DINAS KOPERASI USAHA KECIL MENENGAH PERDAGANGAN DAN PERINDUSTRIAN

Kode	Urusan/Bidang Urusan Pemerintah Daerah dan Program/Kegiatan	Prioritas Daerah	Sasaran Pembangunan Daerah	Lokasi	Indikator Kinerja						Pagu Indikatif	Prakiraan Maju	Keterangan	
					Hasil Program		Keluaran Kegiatan		Hasil Kegiatan				Jenis Kegiatan	Perangkat Daerah Penanggung
					Tolok Ukur	Target	Tolok Ukur	Target	Tolok Ukur	Target				
1	2	3	4	5	6	7	8	9	10	11	12	13	14	15
1.02.11.1.02.11.01.18.010.	Promosi produk koperasi			Local/Regional/Nasional			Jumlah koperasi yang mengikuti promosi produk	5 Koperasi	Jumlah koperasi yang mengikuti promosi produk	5 Koperasi	300.000.000,00	300.000.000,00		
1.02.11.1.02.11.01.19.	Program Pengembangan Kewirausahaan dan Keunggulan Kompetitif Usaha Kecil Menengah	Peningkatan Infrastruktur Untuk Mendukung Perekonomian Masyarakat	Terwujudnya perekonomian daerah yang tangguh dan berkelanjutan yang berbasis pada agribisnis, pariwisata dan industri		; Jumlah UMKM	; 0 %					1.460.800.000,00	1.425.000.000,00		DINAS KOPERASI USAHA KECIL MENENGAH PERDAGANGAN DAN PERINDUSTRIAN
1.02.11.1.02.11.01.19.001.	Pelatihan Kemasan Produk UMKM			Kab. Sumedang			Terlaksananya pelatihan kemasan UMKM	250 UMKM	Jumlah UMKM yang mengikuti pelatihan kemasan	250 UMKM	200.000.000,00	250.000.000,00		
1.02.11.1.02.11.01.19.005.	Bimtek Pengelolaan Keuangan UMKM			Kab. Sumedang			Terlaksananya Bimtek Pengelolaan Keuangan UMKM	50 UMKM	Jumlah UMKM yang mengikuti Bimtek pengelolaan keuangan	50 UMKM	250.000.000,00	300.000.000,00		

DINAS KOPERASI USAHA KECIL MENENGAH PERDAGANGAN DAN PERINDUSTRIAN

Kode	Urusan/Bidang Urusan Pemerintah Daerah dan Program/Kegiatan	Prioritas Daerah	Sasaran Pembangunan Daerah	Lokasi	Indikator Kinerja						Pagu Indikatif	Prakiraan Maju	Keterangan	
					Hasil Program		Keluaran Kegiatan		Hasil Kegiatan				Jenis Kegiatan	Perangkat Daerah Penanggung
					Tolok Ukur	Target	Tolok Ukur	Target	Tolok Ukur	Target				
1	2	3	4	5	6	7	8	9	10	11	12	13	14	15
1.02.11.1.02.11.01.19.006.	Pembinaan dan Pelatihan Wirausaha Baru			Kab. Sumedang			Terlaksananya Pembinaan dan Pelatihan wirausaha baru	250 UMKM	Jumlah Wirausaha baru yang mengikuti pelatihan	250 UMKM	250.000.000,00	300.000.000,00		
1.02.11.1.02.11.01.19.013.	Pemberdayaan UMKM			Kab. Sumedang			Terlaksananya Pemberdayaan UMKM	400 UMKM	Jumlah UMKM yang telah dibina	400 UMKM	510.800.000,00	275.000.000,00		
001.	<i>Pemberdayaan UMKM</i>										250.000.000,00	-		
002.	<i>Pemberdayaan Masyarakat melalui KUBE (Kelompok Usaha Bersama) (PIK)</i>										60.800.000,00	-		
003.	<i>Peningkatan Kualitas Produk UMKM Senapan Angin PIK</i>										200.000.000,00	-		
1.02.11.1.02.11.01.19.014.	Sosialisasi Akses Permodalan			Kab. Sumedang			Tersosialisasinya Akses Permodalan UMKM	50 UMKM	Jumlah UMKM yang mengikuti sosialisasi akses permodalan	50 UMKM	250.000.000,00	300.000.000,00		

DINAS KOPERASI USAHA KECIL MENENGAH PERDAGANGAN DAN PERINDUSTRIAN

Kode	Urusan/Bidang Urusan Pemerintah Daerah dan Program/Kegiatan	Prioritas Daerah	Sasaran Pembangunan Daerah	Lokasi	Indikator Kinerja						Pagu Indikatif	Prakiraan Maju	Keterangan	
					Hasil Program		Keluaran Kegiatan		Hasil Kegiatan				Jenis Kegiatan	Perangkat Daerah Penanggung
					Tolok Ukur	Target	Tolok Ukur	Target	Tolok Ukur	Target				
1	2	3	4	5	6	7	8	9	10	11	12	13	14	15
1.02.11.1.02.11.01.20.	Program Pengembangan Sistem Pendukung Usaha bagi Usaha Mikro Kecil Menengah	Peningkatan Infrastruktur Untuk Mendukung Perekonomian Masyarakat	Terwujudnya perekonomian daerah yang tangguh dan berkelanjutan yang berbasis pada agribisnis, pariwisata dan industri		; Jumlah UMKM yang mendapat sarana dan prasarana	; 0 %					4.138.000.000,00	4.040.000.000,00		DINAS KOPERASI USAHA KECIL MENENGAH PERDAGANGAN DAN PERINDUSTRIAN
1.02.11.1.02.11.01.20.001.	Pengembangan Kredit Usaha Mikro Kecil Program KUSUMA			Kab. Sumedang			Lancarnya Pelayanan Program KUSUMA	130 UMKM	Jumlah UMKM yang mengakses permodalan	130 UMKM	350.000.000,00	400.000.000,00		
1.02.11.1.02.11.01.20.002.	Penguatan Pemasaran dan Akselerasi Pasar Produk UMKM			Kab. Sumedang			Terlaksananya Promosi Pemasaran Produk UMKM	6 UMKM	Jumlah UMKM yang mengikuti pameran produk	6 UMKM	400.000.000,00	400.000.000,00		
001	<i>Kegiatan Penguatan Pemasaran dan Akselerasi Pasar Produk UMKM</i>										350.000.000,00	-		
002.	<i>Akselerasi Pemasaran Produk UMKM</i>										50.000.000,00	-		

DINAS KOPERASI USAHA KECIL MENENGAH PERDAGANGAN DAN PERINDUSTRIAN

Kode	Urusan/Bidang Urusan Pemerintah Daerah dan Program/Kegiatan	Prioritas Daerah	Sasaran Pembangunan Daerah	Lokasi	Indikator Kinerja						Pagu Indikatif	Prakiraan Maju	Keterangan	
					Hasil Program		Keluaran Kegiatan		Hasil Kegiatan				Jenis Kegiatan	Perangkat Daerah Penanggung
					Tolok Ukur	Target	Tolok Ukur	Target	Tolok Ukur	Target				
1	2	3	4	5	6	7	8	9	10	11	12	13	14	15
1.02.11.1.02.11.01.20.009.	Pengembangan Jaringan dan Kemitraan UMKM			Kab. Sumedang			Jumlah UMKM yang telah bermitra dengan pelaku usaha besar	25 UMKM	Jumlah UMKM yang telah bermitra dengan pelaku usaha besar	25 UMKM	200.000.000,00	350.000.000,00		
1.02.11.1.02.11.01.20.011.	Penguatan Ekonomi Masyarakat Melalui Bantuan Sarana dan Prasarana Produksi UMKM			Kab. Sumedang			Terfasilitasinya Saprasi UMKM	8 UMKM	Jumlah UMKM yang menerima bantuan sarana produksi	8 UMKM	600.000.000,00	700.000.000,00		
1.02.11.1.02.11.01.20.012.	Penguatan Kapasitas dan Kualitas sarana Prasarana Usaha Mikro			Kab. Sumedang			Terfasilitasinya Saprasi UMKM	6 UMKM	Jumlah UMKM yang menerima sarana prasarana	6 UMKM	748.000.000,00	300.000.000,00		
001.	<i>Penguatan Kapasitas dan Kualitas sarana Prasarana Usaha Mikro</i>			<i>Kab. Sumedang</i>							250.000.000,00	-		
002.	<i>Penguatan Kapasitas, Kualitas, sarana dan Prasarana UMKM (PIK)</i>			<i>Desa Conggeang Kecamatan Conggeang</i>							240.000.000,00	-		

DINAS KOPERASI USAHA KECIL MENENGAH PERDAGANGAN DAN PERINDUSTRIAN

Kode	Urusan/Bidang Urusan Pemerintah Daerah dan Program/Kegiatan	Prioritas Daerah	Sasaran Pembangunan Daerah	Lokasi	Indikator Kinerja						Pagu Indikatif	Prakiraan Maju	Keterangan	
					Hasil Program		Keluaran Kegiatan		Hasil Kegiatan				Jenis Kegiatan	Perangkat Daerah Penanggung
					Tolok Ukur	Target	Tolok Ukur	Target	Tolok Ukur	Target				
1	2	3	4	5	6	7	8	9	10	11	12	13	14	15
003.	<i>Penguatan Kapasitas, Kualitas, sarana dan Prasarana UMKM (PIK)</i>			<i>Desa Citimun, Desa Nyalindung dan Desa Naluk Kec. Cimalaka</i>							170.000.000,00	-		
004.	<i>Penguatan Kapasitas, Kualitas, sarana dan Prasarana UMKM (PIK)</i>			<i>Kec. Cisitu</i>							88.000.000,00	-		
1.02.11.1.02.11.01.20.013.	Pendampingan Sertifikasi Hak Atas Tanah (SHAT) bagi UMKM			Kab. Sumedang			berkembangnya Sistem pendukung bagi UMKM	650	Jumlah UMKM yang telah diberikan Pendampingan SHAT	650 UMKM	300.000.000,00	350.000.000,00		
1.02.11.1.02.11.01.20.014.	Peningkatan SDM dan Kapasitas Pemasaran produk UMKM Kab. Sumedang			Kab. Sumedang			Promosi Yang Diikuti	6 UMKM	Jumlah UMKM yang mengikuti promosi produk	6 UMKM	300.000.000,00	350.000.000,00		

DINAS KOPERASI USAHA KECIL MENENGAH PERDAGANGAN DAN PERINDUSTRIAN

Kode	Urusan/Bidang Urusan Pemerintah Daerah dan Program/Kegiatan	Prioritas Daerah	Sasaran Pembangunan Daerah	Lokasi	Indikator Kinerja						Pagu Indikatif	Prakiraan Maju	Keterangan	
					Hasil Program		Keluaran Kegiatan		Hasil Kegiatan				Jenis Kegiatan	Perangkat Daerah Penanggung
					Tolok Ukur	Target	Tolok Ukur	Target	Tolok Ukur	Target				
1	2	3	4	5	6	7	8	9	10	11	12	13	14	15
1.02.11.1.02.11.01.20.015.	Dana Bergulir Usaha Mikro Kecil Program Kusuma			Kab. Sumedang			Jumlah UMKM yang mendapat Bantuan Dana Bergulir Program Kusuma	200 UMKM	Jumlah UMKM yang mendapat Bantuan Dana Bergulir Program Kusuma	200 UMKM	1.000.000.000,00	1.000.000.000,00		
1.02.11.1.02.11.01.20.016.	Penataan dan Fasilitas Sarana dan Prasarana UMKM			Kab. Sumedang			Terlaksana Penataan dan Fasilitas Saprass UMKM	17 UMKM	Jumlah UMKM yang mendapat Fasilitas Sarana dan Prasarana UMKM	17 UMKM	240.000.000,00	190.000.000,00		
001.	<i>Penataan dan Fasilitas Sarana dan Prasarana UMKM</i>			<i>Kab. Sumedang</i>							190.000.000,00	-		
002.	<i>Pemberian Bantuan Kepada Fakir Miskin Melalui Mekanisme KUBE Pengrajin Tas dan Ukiran (PIK)</i>			<i>Desa Cibugeul</i>							25.000.000,00	-		
003.	<i>Pemberian Bantuan Kepada Fakir Miskin Melalui Mekanisme KUBE Pengrajin Tas dan Ukiran (PIK)</i>			<i>Desa JayaMekar</i>							25.000.000,00	-		

DINAS KOPERASI USAHA KECIL MENENGAH PERDAGANGAN DAN PERINDUSTRIAN

Kode	Urusan/Bidang Urusan Pemerintah Daerah dan Program/Kegiatan	Prioritas Daerah	Sasaran Pembangunan Daerah	Lokasi	Indikator Kinerja						Pagu Indikatif	Prakiraan Maju	Keterangan	
					Hasil Program		Keluaran Kegiatan		Hasil Kegiatan				Jenis Kegiatan	Perangkat Daerah Penanggung
					Tolok Ukur	Target	Tolok Ukur	Target	Tolok Ukur	Target				
1	2	3	4	5	6	7	8	9	10	11	12	13	14	15
2.02.06.	PERDAGANGAN										64.875.000.000,00	70.185.000.000,00		DINAS KOPERASI USAHA KECIL MENENGAH PERDAGANGAN DAN PERINDUSTRIAN
2.02.06.1.02.11.01.15.	Program Perlindungan Konsumen dan Pengamanan Perdagangan	Peningkatan Infrastruktur Untuk Mendukung Perekonomian Masyarakat	Terwujudnya perekonomian daerah yang tangguh dan berkelanjutan yang berbasis pada agribisnis, pariwisata dan industri		; Cakupan jenis pengawasan perdagangan; Jumlah UTTP yang ditera	; 0 %; 0 %					2.550.000.000,00	2.550.000.000,00		DINAS KOPERASI USAHA KECIL MENENGAH PERDAGANGAN DAN PERINDUSTRIAN
2.02.06.1.02.11.01.15.003.	Pelaksanaan Metrologi Legal			Kab. Sumedang			Jumlah UTTP yang ditera	28502	Jumlah UTTP yang ditera	28502	1.000.000.000,00	1.000.000.000,00		
2.02.06.1.02.11.01.15.005.	Monitoring dan Evaluasi Ketersediaan Bakopting dan KEPOKMAS			Kab. Sumedang			Terlaksana Monev Ketersediaan Bakopting dan KEPOKMAS	4 Kali	Terpantaunya stabilisasi harga dan ketersediaan Kepokmas /Bakopting	4 Kali	300.000.000,00	300.000.000,00		

DINAS KOPERASI USAHA KECIL MENENGAH PERDAGANGAN DAN PERINDUSTRIAN

Kode	Urusan/Bidang Urusan Pemerintah Daerah dan Program/Kegiatan	Prioritas Daerah	Sasaran Pembangunan Daerah	Lokasi	Indikator Kinerja						Pagu Indikatif	Prakiraan Maju	Keterangan	
					Hasil Program		Keluaran Kegiatan		Hasil Kegiatan				Jenis Kegiatan	Perangkat Daerah Penanggung
					Tolok Ukur	Target	Tolok Ukur	Target	Tolok Ukur	Target				
1	2	3	4	5	6	7	8	9	10	11	12	13	14	15
2.02.06.1.02.11.01.15.006.	Monitoring dan Evaluasi Usaha Perdagangan di Kabupaten Sumedang			Kab. Sumedang			Terlaksananya Monev Usaha Perdagangan Di Kab. Sumedang	4 Kali	Terpantaunya usaha perdagangan di Kab. Sumedang	4 Jenis	500.000.000,00	500.000.000,00		
2.02.06.1.02.11.01.15.007.	Penyusunan Rancangan regulasi peraturan tentang perdagangan di Kabupaten Sumedang			Kab. Sumedang			Tersusunnya rancangan regulasi peraturan tentang perdagangan di Kabupaten Sumedang	1 Kali	Tersusunnya rancangan regulasi peraturan tentang perdagangan di Kabupaten Sumedang	1 kali	500.000.000,00	500.000.000,00		
2.02.06.1.02.11.01.15.008.	Pembuatan Inventarisasi Data Base Potensi Perdagangan			Kab. Sumedang			Tersedianya inventori data base potensi perdagangan di Kabupaten Sumedang	1 kali	Tersedianya inventori data base potensi perdagangan di Kabupaten Sumedang	1 kali	250.000.000,00	250.000.000,00		

DINAS KOPERASI USAHA KECIL MENENGAH PERDAGANGAN DAN PERINDUSTRIAN

Kode	Urusan/Bidang Urusan Pemerintah Daerah dan Program/Kegiatan	Prioritas Daerah	Sasaran Pembangunan Daerah	Lokasi	Indikator Kinerja						Pagu Indikatif	Prakiraan Maju	Keterangan	
					Hasil Program		Keluaran Kegiatan		Hasil Kegiatan				Jenis Kegiatan	Perangkat Daerah Penanggung
					Tolok Ukur	Target	Tolok Ukur	Target	Tolok Ukur	Target				
1	2	3	4	5	6	7	8	9	10	11	12	13	14	15
2.02.06.1.02.11.01.16.	Program Peningkatan Efisiensi Perdagangan Dalam Negeri	Peningkatan Infrastruktur Untuk Mendukung Perekonomian Masyarakat	Terwujudnya perekonomian daerah yang tangguh dan berkelanjutan yang berbasis pada agribisnis, pariwisata dan industri		; Jumlah Pelaku Usaha Perdagangan yang Dibina; Jumlah Kawasan Pedagang Kaki Lima yang dibentuk	; 0 %; 0 %					5.475.000.000,00	5.825.000.000,00		DINAS KOPERASI USAHA KECIL MENENGAH PERDAGANGAN DAN PERINDUSTRIAN
2.02.06.1.02.11.01.16.001.	Promosi dan Pemasaran Produk Daerah			Kab. Sumedang			Jumlah Promosi/Pameran yang diikuti	100 Orang	Jumlah Promosi/Pameran yang diikuti	100 Orang	250.000.000,00	250.000.000,00		
2.02.06.1.02.11.01.16.002.	Pembinaan Pelaku Usaha Perdagangan			Kab. sumedang			Terlaksananya Pembinaan Pelaku Usaha Perdagangan	300 orang	Jumlah Pelaku Usaha perdagangan yang dibina	300 Orang	225.000.000,00	225.000.000,00		

DINAS KOPERASI USAHA KECIL MENENGAH PERDAGANGAN DAN PERINDUSTRIAN

Kode	Urusan/Bidang Urusan Pemerintah Daerah dan Program/Kegiatan	Prioritas Daerah	Sasaran Pembangunan Daerah	Lokasi	Indikator Kinerja						Pagu Indikatif	Prakiraan Maju	Keterangan	
					Hasil Program		Keluaran Kegiatan		Hasil Kegiatan				Jenis Kegiatan	Perangkat Daerah Penanggung
					Tolok Ukur	Target	Tolok Ukur	Target	Tolok Ukur	Target				
1	2	3	4	5	6	7	8	9	10	11	12	13	14	15
2.02.06.1.02.11.01.16.003.	Peningkatan Penggunaan Produk Dalam Negeri			Kab. Sumedang			Tersosialisasi kesadarannya masyarakat terhadap Penggunaan produk dalam negeri	30 orang	Tersosialisasi kesadarannya masyarakat terhadap Penggunaan produk dalam negeri	30 orang	250.000.000,00	250.000.000,00		
2.02.06.1.02.11.01.16.006.	Pemanfaatan Gedung Penyimpanan Tembakau			Kab. Sumedang			Jumlah pengguna gudang tembakau	10 Orang	Jumlah pengguna gudang tembakau	10 Orang	100.000.000,00	100.000.000,00		
2.02.06.1.02.11.01.16.007.	Kemitraan Pengolah Tembakau IG dengan Pengusaha Menengah/Besar			Kab. Sumedang			Jumlah kemitraan tembakau IG	20 orang	Jumlah kemitraan tembakau IG	20 Orang	100.000.000,00	100.000.000,00		
2.02.06.1.02.11.01.16.008.	Pengawasan Pajak Cukai dan Tembakau			Kab. Sumedang			Terlaksananya Pengawasan Pajak Cukai Dan Tembakau	40 Orang	Pengawasan Pajak Cukai dan tembakau	40 Orang	100.000.000,00	100.000.000,00		
2.02.06.1.02.11.01.16.010.	Bintek Para Pedagang Pasar Rakyat			Kab. Sumedang			Terlaksananya Bintek Para Pedagang Pasar Rakyat	315 Orang	Jumlah Pelaku Usaha perdagangan di pasar rakyat yang dibina	315 Orang	200.000.000,00	200.000.000,00		

DINAS KOPERASI USAHA KECIL MENENGAH PERDAGANGAN DAN PERINDUSTRIAN

Kode	Urusan/Bidang Urusan Pemerintah Daerah dan Program/Kegiatan	Prioritas Daerah	Sasaran Pembangunan Daerah	Lokasi	Indikator Kinerja						Pagu Indikatif	Prakiraan Maju	Keterangan	
					Hasil Program		Keluaran Kegiatan		Hasil Kegiatan				Jenis Kegiatan	Perangkat Daerah Penanggung
					Tolok Ukur	Target	Tolok Ukur	Target	Tolok Ukur	Target				
1	2	3	4	5	6	7	8	9	10	11	12	13	14	15
2.02.06.1.02.11.01.16.012.	Pembinaan Pedagang Kaki Lima dan Asongan di Kabupaten Sumedang			Kab. Sumedang			Terlaksananya Pembinaan Pedagang Kaki Lima	50 Orang	Jumlah Pedagang Kaki lima dan Asongan yang dibina	50 orang	200.000.000,00	200.000.000,00		
2.02.06.1.02.11.01.16.013.	Pemetaan Lokasi Penataan Pedagang Kaki Lima			Kab. Sumedang			Tertatanya Pedagang Kaki Lima	1 Wilayah	Tertatanya lokasi penataan pedagang kaki lima	1 Wilayah	350.000.000,00	350.000.000,00		
2.02.06.1.02.11.01.16.014.	Pengembangan Ekspor Produk Daerah			Kab. Sumedang			Terlaksananya Bimtek Prosedur Ekport	60 Orang	Bertambahnya jumlah Pelaku Usaha yang memahami prosedur ekport	60 orang	100.000.000,00	100.000.000,00		
2.02.06.1.02.11.01.16.015.	Penyebar Luasan Informasi Pita Cukai Tembakau			Kab. Sumedang			Tersampainya Informasi Pita Cukai Tembakau	50 Orang	Penyebarluasan informasi pita cukai	50 Orang	100.000.000,00	100.000.000,00		

DINAS KOPERASI USAHA KECIL MENENGAH PERDAGANGAN DAN PERINDUSTRIAN

Kode	Urusan/Bidang Urusan Pemerintah Daerah dan Program/Kegiatan	Prioritas Daerah	Sasaran Pembangunan Daerah	Lokasi	Indikator Kinerja						Pagu Indikatif	Prakiraan Maju	Keterangan	
					Hasil Program		Keluaran Kegiatan		Hasil Kegiatan				Jenis Kegiatan	Perangkat Daerah Penanggung
					Tolok Ukur	Target	Tolok Ukur	Target	Tolok Ukur	Target				
1	2	3	4	5	6	7	8	9	10	11	12	13	14	15
2.02.06.1.02.11.01.16.016.	Resi Gudang (DAK Fisik Penugasan)			Kab. Sumedang			Tersedianya Rumah RMU dan RMU	1 paket	Terfasilitasinya Para Pelaku Usaha Perdagangan dalam Sistem Resi Gudang	100 Orang	3.500.000.000,00	3.850.000.000,00		
2.02.06.1.02.11.01.17.	Program Pemberdayaan, Penataan dan Perlindungan Pasar Rakyat	Peningkatan Infrastruktur Untuk Mendukung Perekonomian Masyarakat	Terwujudnya perekonomian daerah yang tangguh dan berkelanjutan yang berbasis pada agribisnis, pariwisata dan industri		; Jumlah Pasar yang direvitalisasi	; 0 %					56.850.000.000,00	61.810.000.000,00		DINAS KOPERASI USAHA KECIL MENENGAH PERDAGANGAN DAN PERINDUSTRIAN
2.02.06.1.02.11.01.17.009.	Revitalisasi/Pembangunan Pasar Rakyat (Banprov)			Desa Jatisari Kecamatan Tanjungsari							50.000.000.000,00	55.000.000.000,00		
2.02.06.1.02.11.01.17.010.	Pendampingan Revitalisasi Pasar Rakyat			Dinas Koperasi, UKM dan PP							3.200.000.000,00	3.160.000.000,00		

DINAS KOPERASI USAHA KECIL MENENGAH PERDAGANGAN DAN PERINDUSTRIAN

Kode	Urusan/Bidang Urusan Pemerintah Daerah dan Program/Kegiatan	Prioritas Daerah	Sasaran Pembangunan Daerah	Lokasi	Indikator Kinerja						Pagu Indikatif	Prakiraan Maju	Keterangan	
					Hasil Program		Keluaran Kegiatan		Hasil Kegiatan				Jenis Kegiatan	Perangkat Daerah Penanggung
					Tolok Ukur	Target	Tolok Ukur	Target	Tolok Ukur	Target				
1	2	3	4	5	6	7	8	9	10	11	12	13	14	15
001.	<i>Pematangan Lahan/Pengurangan/Pembonngkaran</i>			<i>Pasar Parakan muncang , Pasar Inpres dan Pasar Tanjung ari</i>							450.000.000,00	-		
002.	<i>Revisi DED</i>			<i>Pasar Parakan muncang , Pasar Inpres dan Pasar Tanjung ari</i>							300.000.000,00	-		
003.	<i>Relokasi Pasar Pedagang</i>			<i>Pasar Parakan muncang , Pasar Inpres dan Pasar Tanjung ari</i>							750.000.000,00	-		

DINAS KOPERASI USAHA KECIL MENENGAH PERDAGANGAN DAN PERINDUSTRIAN

Kode	Urusan/Bidang Urusan Pemerintah Daerah dan Program/Kegiatan	Prioritas Daerah	Sasaran Pembangunan Daerah	Lokasi	Indikator Kinerja						Pagu Indikatif	Prakiraan Maju	Keterangan	
					Hasil Program		Keluaran Kegiatan		Hasil Kegiatan				Jenis Kegiatan	Perangkat Daerah Penanggung
					Tolok Ukur	Target	Tolok Ukur	Target	Tolok Ukur	Target				
1	2	3	4	5	6	7	8	9	10	11	12	13	14	15
004.	<i>Pemasangan Listrik dan Fasilitas Penunjang AC</i>			<i>Pasar Parakan muncang , Pasar Inpres dan Pasar Tanjung sari</i>							600.000.000,00	-		
005.	<i>Biaya Umum</i>			<i>Pasar Parakan muncang , Pasar Inpres dan Pasar Tanjung sari</i>							300.000.000,00	-		
006.	<i>Pengawasan/Konsultasi</i>			<i>Pasar Parakan muncang , Pasar Inpres, Pasar Tanjung sari dan Gudang SRG Tomo</i>							400.000.000,00	-		

DINAS KOPERASI USAHA KECIL MENENGAH PERDAGANGAN DAN PERINDUSTRIAN

Kode	Urusan/Bidang Urusan Pemerintah Daerah dan Program/Kegiatan	Prioritas Daerah	Sasaran Pembangunan Daerah	Lokasi	Indikator Kinerja						Pagu Indikatif	Prakiraan Maju	Keterangan	
					Hasil Program		Keluaran Kegiatan		Hasil Kegiatan				Jenis Kegiatan	Perangkat Daerah Penanggung
					Tolok Ukur	Target	Tolok Ukur	Target	Tolok Ukur	Target				
1	2	3	4	5	6	7	8	9	10	11	12	13	14	15
007.	Honorarium Tim Pengawal dan Pengaman Pemerintahan dan Pembangunan			Pasar Parakan muncang, Pasar Inpres, Pasar Tanjung sari dan Gudang SRG Tomo							100.000.000,00	-		
008.	Peresmian Pasar			Pasar Parakan muncang, Pasar Inpres dan Pasar Tanjung sari							300.000.000,00	-		
2.02.06.1.02.11.01.17.012.	Pembuatan DED (Detail Enengering Design)			Kab. Sumedang			Tersedianya DED Pasar	1 Pasar	Jumlah Dokumen DED Pasar Rakyat di Kabupaten Sumedang	1 Pasar	350.000.000,00	350.000.000,00		
2.02.06.1.02.11.01.17.013.	Penataan Pasar Rakyat			Kab. Sumedang			Terlaksananya Penataan Pasar rakyat	1 Pasar	Jumlah Pasar yang Ditata	1 Pasar	1.000.000.000,00	1.000.000.000,00		

DINAS KOPERASI USAHA KECIL MENENGAH PERDAGANGAN DAN PERINDUSTRIAN

Kode	Urusan/Bidang Urusan Pemerintah Daerah dan Program/Kegiatan	Prioritas Daerah	Sasaran Pembangunan Daerah	Lokasi	Indikator Kinerja						Pagu Indikatif	Prakiraan Maju	Keterangan	
					Hasil Program		Keluaran Kegiatan		Hasil Kegiatan				Jenis Kegiatan	Perangkat Daerah Penanggung
					Tolok Ukur	Target	Tolok Ukur	Target	Tolok Ukur	Target				
1	2	3	4	5	6	7	8	9	10	11	12	13	14	15
2.02.06.1.02.11.01.17.014.	Pemeliharaan Pasar Rakyat			Kab. Sumedang			Terlaksananya Pemeliharaan Pasar Rakyat	1 Pasar	Jumlah Pasar Rakyat yang dipelihara	1 Pasar	750.000.000,00	750.000.000,00		
2.02.06.1.02.11.01.17.015.	Rehabilitasi Pasar Rakyat			Kab. Sumedang			Terlaksananya Rehabilitasi Pasar Rakyat	1 Pasar	Jumlah Pasar Rakyat yang direhab	1 Pasar	750.000.000,00	750.000.000,00		
2.02.06.1.02.11.01.17.016.	Penyediaan Sarana dan Prasarana UPT Pasar Rakyat			Kab. Sumedang			Tersedianya Saprasi Pasar	8 Pasar	Terpenuhiya sarana dan prasarana UPT Pasar Rakyat	8 Pasar	500.000.000,00	500.000.000,00		
2.02.06.1.02.11.01.17.017.	Monitoring dan Evaluasi Peningkatan PAD Sektor Pasar			Kab. Sumedang			Terlaksananya Monev Peningkatan PAD Sektor Pasar	10 Pasar	Terpantaunya PAD Sektor Pasar	10 Pasar	300.000.000,00	300.000.000,00		
2.02.07.	PERINDUSTRIAN										3.600.000.000,00	3.600.000.000,00		DINAS KOPERASI USAHA KECIL MENENGAH PERDAGANGAN DAN PERINDUSTRIAN

DINAS KOPERASI USAHA KECIL MENENGAH PERDAGANGAN DAN PERINDUSTRIAN

Kode	Urusan/Bidang Urusan Pemerintah Daerah dan Program/Kegiatan	Prioritas Daerah	Sasaran Pembangunan Daerah	Lokasi	Indikator Kinerja						Pagu Indikatif	Prakiraan Maju	Keterangan	
					Hasil Program		Keluaran Kegiatan		Hasil Kegiatan				Jenis Kegiatan	Perangkat Daerah Penanggung
					Tolok Ukur	Target	Tolok Ukur	Target	Tolok Ukur	Target				
1	2	3	4	5	6	7	8	9	10	11	12	13	14	15
2.02.07.1.02.11.01.15.	Program Pengembangan Industri Kecil dan Menengah	Peningkatan Infrastruktur Untuk Mendukung Perekonomian Masyarakat	Terwujudnya perekonomian daerah yang tangguh dan berkelanjutan yang berbasis pada agribisnis, pariwisata dan industri		; Peningkatan jumlah IKM	; 0 %					1.300.000.000,00	1.300.000.000,00		DINAS KOPERASI USAHA KECIL MENENGAH PERDAGANGAN DAN PERINDUSTRIAN
2.02.07.1.02.11.01.15.001.	Pembinaan dan Pengembangan Industri Agro dan Hasil Hutan			Kab Sumedang			Pengembangan IKM Agri	20 IKM	Jumlah IKM Agro dan Hasil Hutan yang di bina	20 IKM	200.000.000,00	200.000.000,00		
2.02.07.1.02.11.01.15.002.	Pembinaan dan Pengembangan Industri Non Agro dan Kimia			Kab Sumedang			Pengembangan IKM Non Agro	20 IKM	Jumlah IKM Agro dan Hasil Hutan yang dibina	20 IKM	200.000.000,00	200.000.000,00		
2.02.07.1.02.11.01.15.003.	Peningkatan Sumber Daya Manusia IKM Pengrajin Agro dan Hasil Hutan			Kab Sumedang			Pembinaan SDM IKM Agro	50 IKM	Jumlah IKM Agro dan Hasil Hutan Yang dilatih	50 IKM	300.000.000,00	300.000.000,00		

DINAS KOPERASI USAHA KECIL MENENGAH PERDAGANGAN DAN PERINDUSTRIAN

Kode	Urusan/Bidang Urusan Pemerintah Daerah dan Program/Kegiatan	Prioritas Daerah	Sasaran Pembangunan Daerah	Lokasi	Indikator Kinerja						Pagu Indikatif	Prakiraan Maju	Keterangan	
					Hasil Program		Keluaran Kegiatan		Hasil Kegiatan				Jenis Kegiatan	Perangkat Daerah Penanggung
					Tolok Ukur	Target	Tolok Ukur	Target	Tolok Ukur	Target				
1	2	3	4	5	6	7	8	9	10	11	12	13	14	15
2.02.07.1.02.11.01.15.004.	Peningkatan Sumber Daya Manusia IKM Pengrajin Non Agro dan Kimia			Kab Sumedang			Pembinaan SDM IKM Non Agro	50 IKM	Jumlah IKM Non Agro dan Kimia Yang dilatih	50 IKM	300.000.000,00	300.000.000,00		
2.02.07.1.02.11.01.15.007.	Pembinaan Pelaku Industri Tembakau			kab sumedang			Pembinaan Pelaku Industri Tembakau	30 ikm	Jumlah IKM Tembakau yang dilatih	30 IKM	100.000.000,00	100.000.000,00		
2.02.07.1.02.11.01.15.008.	Penumbuhan Wirausaha Baru Bagi Warga Sekitar Industri Hasil Tembakau			kab sumedang			penumbuhan wirausaha baru sekitar industri hasil tembakau	35 IKM	Jumlah WUB di lingkungan sekitar penghasil tembakau	35 IKM	100.000.000,00	100.000.000,00		
2.02.07.1.02.11.01.15.009.	Legalitas Produk Tembakau Melalui Pemberian Merk Dagang Hak Paten			kab sumedang			Legalitas Produk IKM	20 IKM	Jumlah IKM yang diberi Merk Dagang Hak Paten	20 IKM	100.000.000,00	100.000.000,00		

DINAS KOPERASI USAHA KECIL MENENGAH PERDAGANGAN DAN PERINDUSTRIAN

Kode	Urusan/Bidang Urusan Pemerintah Daerah dan Program/Kegiatan	Prioritas Daerah	Sasaran Pembangunan Daerah	Lokasi	Indikator Kinerja						Pagu Indikatif	Prakiraan Maju	Keterangan	
					Hasil Program		Keluaran Kegiatan		Hasil Kegiatan				Jenis Kegiatan	Perangkat Daerah Penanggung
					Tolok Ukur	Target	Tolok Ukur	Target	Tolok Ukur	Target				
1	2	3	4	5	6	7	8	9	10	11	12	13	14	15
2.02.07.1.02.11.01.16.	Program Peningkatan Kemampuan Teknologi Industri	Peningkatan Infrastruktur Untuk Mendukung Perekonomian Masyarakat	Terwujudnya perekonomian daerah yang tangguh dan berkelanjutan yang berbasis pada agribisnis, pariwisata dan industri		; Jumlah Kelompok IKM yang mendapatkan Sarana dan Prasaran	; 0 %					1.400.000.000,00	1.400.000.000,00		DINAS KOPERASI USAHA KECIL MENENGAH PERDAGANGAN DAN PERINDUSTRIAN
2.02.07.1.02.11.01.16.001.	Pembinaan dan Peningkatan Teknologi Produksi Industri Agro dan Hasil Hutan			kab Sumedang			Sapras bagi IKM Agro	3 kelompok IKM	Jumlah IKM Agro dan Hasil Hutan yang mendapatkan Sapras	3 kelompok IKM	450.000.000,00	450.000.000,00		
2.02.07.1.02.11.01.16.002.	Pembinaan dan Peningkatan Teknologi Produksi Industri Non Agro dan Kimia			kab sumedang			Sapras bagi IKM Non Agro	3 kelompok IKM	Jumlah IKM Non Agro dan Kimia yang mendapatkan Sapras	3 Kelompok IKM	450.000.000,00	450.000.000,00		

DINAS KOPERASI USAHA KECIL MENENGAH PERDAGANGAN DAN PERINDUSTRIAN

Kode	Urusan/Bidang Urusan Pemerintah Daerah dan Program/Kegiatan	Prioritas Daerah	Sasaran Pembangunan Daerah	Lokasi	Indikator Kinerja						Pagu Indikatif	Prakiraan Maju	Keterangan	
					Hasil Program		Keluaran Kegiatan		Hasil Kegiatan				Jenis Kegiatan	Perangkat Daerah Penanggung
					Tolok Ukur	Target	Tolok Ukur	Target	Tolok Ukur	Target				
1	2	3	4	5	6	7	8	9	10	11	12	13	14	15
2.02.07.1.02.11.01.16.003.	Peningkatan Kualitas dan Daya Saing Industri Hasil Tembakau			kab sumedang			jumlah sapras yang diberikan bagi IKM tembakau	1 kelompok IKM	Jumlah IKM tembakau yang meningkat kualitas dan daya saingnya	1 kelompok IKM	100.000.000,00	100.000.000,00		
2.02.07.1.02.11.01.16.006.	Promosi Produk Hasil IKM Non Agro			lokal dan regional			Promosi IKM Non AGro	5 kelompok IKM	Jumlah IKM Non Agro dan Kimia Yang mengikuti Pameran	5 kelompok	200.000.000,00	200.000.000,00		
2.02.07.1.02.11.01.16.007.	Promosi Produk Hasil IKM Agro			lokal dan regional			promosi IKM	5 kelompok IKM	Jumlah IKM Agro dan Kimia Yang mengikuti Pameran	5 kelompok IKM	200.000.000,00	200.000.000,00		

DINAS KOPERASI USAHA KECIL MENENGAH PERDAGANGAN DAN PERINDUSTRIAN

Kode	Urusan/Bidang Urusan Pemerintah Daerah dan Program/Kegiatan	Prioritas Daerah	Sasaran Pembangunan Daerah	Lokasi	Indikator Kinerja						Pagu Indikatif	Prakiraan Maju	Keterangan	
					Hasil Program		Keluaran Kegiatan		Hasil Kegiatan				Jenis Kegiatan	Perangkat Daerah Penanggung
					Tolok Ukur	Target	Tolok Ukur	Target	Tolok Ukur	Target				
1	2	3	4	5	6	7	8	9	10	11	12	13	14	15
2.02.07.1.02.11.01.17.	Program Pengembangan Sentra-Sentra Industri Potensial	Peningkatan Infrastruktur Untuk Mendukung Perekonomian Masyarakat	Terwujudnya perekonomian daerah yang tangguh dan berkelanjutan yang berbasis pada agribisnis, pariwisata dan industri		; Peningkatan Jumlah Sentra Industri	; 0 %					900.000.000,00	900.000.000,00		DINAS KOPERASI USAHA KECIL MENENGAH PERDAGANGAN DAN PERINDUSTRIAN
2.02.07.1.02.11.01.17.002.	Penyediaan Sarana Informasi yang Dapat Diakses Masyarakat			kab sumedang			tersedianya sarana informasi IKM	1 paket	Jumlah Media Informasi	1 paket	500.000.000,00	500.000.000,00		
2.02.07.1.02.11.01.17.003.	Pemutakhiran Data IKM			kab sumedang			tedatanya IKM kab sumedang	1 dokumen	inventarisasi data IKM	1 dokumen	250.000.000,00	250.000.000,00		
2.02.07.1.02.11.01.17.004.	Rencana Pembangunan Industri Kabupaten (RPIK)			kab sumedang			tersedianya RPIK	1 dokumen	Tersedianya Rencana Pembangunan Industri Kabupaten (RPIK)	1 paket	150.000.000,00	150.000.000,00		

DINAS KOPERASI USAHA KECIL MENENGAH PERDAGANGAN DAN PERINDUSTRIAN

Kode	Urusan/Bidang Urusan Pemerintah Daerah dan Program/Kegiatan	Prioritas Daerah	Sasaran Pembangunan Daerah	Lokasi	Indikator Kinerja						Pagu Indikatif	Prakiraan Maju	Keterangan	
					Hasil Program		Keluaran Kegiatan		Hasil Kegiatan				Jenis Kegiatan	Perangkat Daerah Penanggung
					Tolok Ukur	Target	Tolok Ukur	Target	Tolok Ukur	Target				
1	2	3	4	5	6	7	8	9	10	11	12	13	14	15
TOTAL											79.558.333.960,00	34.958.185.156,00		

Tabel. 5.2.

**RENCANA PROGRAM/KEGIATAN PRIORITAS DAERAH TAHUN 2020
PEMERINTAH KABUPATEN SUMEDANG**

DINAS PENANAMAN MODAL DAN PELAYANAN TERPADU SATU PINTU

Kode	Urusan/Bidang Urusan Pemerintah Daerah dan Program/Kegiatan	Prioritas Daerah	Sasaran Pembangunan Daerah	Lokasi	Indikator Kinerja						Pagu Indikatif	Prakiraan Maju	Keterangan	
					Hasil Program		Keluaran Kegiatan		Hasil Kegiatan				Jenis Kegiatan	Perangkat Daerah Penanggung
					Tolok Ukur	Target	Tolok Ukur	Target	Tolok Ukur	Target				
1	2	3	4	5	6	7	8	9	10	11	12	13	14	15
1.02.	URUSAN WAJIB NON PELAYANAN DASAR										18.195.599.465,00	17.369.070.364,00		
1.02.1.02.12.01.0 1.	Program Pelayanan Administrasi Perkantoran	Peningkatan Tata Kelola Pemerintahan	Terwujudnya tata kelola pemerintahan yang baik		; Cakupan Pelayanan Administrasi Perkantoran	; 100 %					1.222.952.995,00	1.308.161.575,00		DINAS PENANAMAN MODAL DAN PELAYANAN TERPADU SATU PINTU
1.02.1.02.12.01.0 1.001.	Penyediaan Jasa Komunikasi, Sumber Daya Air, dan Listrik			DPMPPTSP			Jumlah penyediaan jasa : Jasa Telpon, Internet, Sumber Daya Air, Listrik, IP publik, Pulsa Modem (Kuota Intenet) Mirroring Server	12 Bulan, 100 MBPs, 51.600 VA, 12 Bulan, 720 GB, 12 Bulan			330.967.200,00	330.967.200,00		

DINAS PENANAMAN MODAL DAN PELAYANAN TERPADU SATU PINTU

Kode	Urusan/Bidang Urusan Pemerintah Daerah dan Program/Kegiatan	Prioritas Daerah	Sasaran Pembangunan Daerah	Lokasi	Indikator Kinerja						Pagu Indikatif	Prakiraan Maju	Keterangan	
					Hasil Program		Keluaran Kegiatan		Hasil Kegiatan				Jenis Kegiatan	Perangkat Daerah Penanggung
					Tolok Ukur	Target	Tolok Ukur	Target	Tolok Ukur	Target				
1	2	3	4	5	6	7	8	9	10	11	12	13	14	15
1.02.1.02.12.01.0 1.003.	Penyediaan Pelayanan Administrasi Perkantoran			DPMPSTP			Jumlah Pelayanan Administrasi Perkantoran meliputi : ATK, Jasa operator, cetak, penggandaan, mamin pegawai, mamin rapat, dan mamin tamu dinas	5 Jenis			515.617.795,00	567.179.575,00		
1.02.1.02.12.01.0 1.005.	Penyediaan Bahan Bacaan dan Peraturan Perundang-Undangan			DPMPSTP			Jumlah Bahan Bacaan dan Peraturan Perundang-undangan	11 Jenis			39.900.000,00	39.900.000,00		
1.02.1.02.12.01.0 1.006.	Rapat-rapat Koordinasi dan Konsultasi			DPMPSTP			Jumlah Rapat koordinasi dan konsultasi	Dalam daerah 10 OK Luar Daerah 96 OK			216.238.000,00	237.861.800,00		
1.02.1.02.12.01.0 1.007.	Penyediaan Publikasi, Dekorasi dan Dokumentasi			DPMPSTP			Jumlah Publikasi, dekorasi pameran	2 Kali			31.900.000,00	35.090.000,00		

DINAS PENANAMAN MODAL DAN PELAYANAN TERPADU SATU PINTU

Kode	Urusan/Bidang Urusan Pemerintah Daerah dan Program/Kegiatan	Prioritas Daerah	Sasaran Pembangunan Daerah	Lokasi	Indikator Kinerja						Pagu Indikatif	Prakiraan Maju	Keterangan	
					Hasil Program		Keluaran Kegiatan		Hasil Kegiatan				Jenis Kegiatan	Perangkat Daerah Penanggung
					Tolok Ukur	Target	Tolok Ukur	Target	Tolok Ukur	Target				
1	2	3	4	5	6	7	8	9	10	11	12	13	14	15
1.02.1.02.12.01.0 1.008.	Penyediaan Jasa Tenaga Operasional Pengamanan			DPMP TP			Jumlah Tenaga Operasional Pengamanan	10 orang			33.000.000,00	36.300.000,00		
1.02.1.02.12.01.0 1.012.	Penyediaan Jasa Kebersihan			DPMP TP			Jumlah Jasa Kebersihan	5 orang			55.330.000,00	60.863.000,00		
1.02.1.02.12.01.0 2.	Program Peningkatan Sarana dan Prasarana Aparatur	Peningkatan Tata Kelola Pemerintahan			; Cakupan Peningkatan Sarana dan Prasarana aparatur	; 100 %					846.267.500,00	215.894.250,00		DINAS PENANAMAN MODAL DAN PELAYANAN TERPADU SATU PINTU
1.02.1.02.12.01.0 2.004.	Pengadaan Mobil Jabatan			DPMP TP			Jumlah Mobil Jabatan	1 Unit			250.000.000,00	-		
1.02.1.02.12.01.0 2.007.	Pengadaan Perlengkapan dan Peralatan Kantor			DPMP TP			Jumlah perlengkapan dan peralatan kantor	2 Jenis			300.000.000,00	-		
1.02.1.02.12.01.0 2.011.	Pemeliharaan Rutin/Berkala Gedung Kantor			DPMP TP			Jumlah Gedung Kantor yang dipelihara	1 Unit Gedung Kantor			100.000.000,00	-		

DINAS PENANAMAN MODAL DAN PELAYANAN TERPADU SATU PINTU

Kode	Urusan/Bidang Urusan Pemerintah Daerah dan Program/Kegiatan	Prioritas Daerah	Sasaran Pembangunan Daerah	Lokasi	Indikator Kinerja						Pagu Indikatif	Prakiraan Maju	Keterangan	
					Hasil Program		Keluaran Kegiatan		Hasil Kegiatan				Jenis Kegiatan	Perangkat Daerah Penanggung
					Tolok Ukur	Target	Tolok Ukur	Target	Tolok Ukur	Target				
1	2	3	4	5	6	7	8	9	10	11	12	13	14	15
1.02.1.02.12.01.0 2.013.	Pemeliharaan Rutin/Berkala Kendaraan Dinas/Operasional			DPMPPTS P			Jumlah Kendaraan Dinas/Operasional yang dipelihara	Mobil 6 unit Motor 12 Unit			124.767.500,00	137.244.250,00		
1.02.1.02.12.01.0 2.015.	Pemeliharaan Rutin/Berkala Perlengkapan dan Peralatan Kantor/Gedung Kantor			DPMPPTS P			Jumlah Peralatan Kantor/Gedung Kantor yang dipelihara, Perlengkapan Kantor/Gedung Kantor yang dipelihara	5 Jenis			71.500.000,00	78.650.000,00		
1.02.1.02.12.01.0 3.	Program Peningkatan Disiplin Aparatur	Peningkatan Tata Kelola Pemerintahan			; Cakupan Peningkatan Disiplin Aparatur	; 100 %					400.000.000,00	-		DINAS PENANAMAN MODAL DAN PELAYANAN TERPADU SATU PINTU
1.02.1.02.12.01.0 3.001.	Pengadaan Pakaian Dinas Beserta Perlengkapan			DPMPPTS P			Jumlah pakaian dinas	80 Paket			100.000.000,00	-		
1.02.1.02.12.01.0 3.003.	Pengadaan Pakaian Khusus Hari-hari Tertentu			DPMPPTS P			Jumlah pakaian khusus hari - hari tertentu	3 Jenis			300.000.000,00	-		

DINAS PENANAMAN MODAL DAN PELAYANAN TERPADU SATU PINTU

Kode	Urusan/Bidang Urusan Pemerintah Daerah dan Program/Kegiatan	Prioritas Daerah	Sasaran Pembangunan Daerah	Lokasi	Indikator Kinerja						Pagu Indikatif	Prakiraan Maju	Keterangan	
					Hasil Program		Keluaran Kegiatan		Hasil Kegiatan				Jenis Kegiatan	Perangkat Daerah Penanggung
					Tolok Ukur	Target	Tolok Ukur	Target	Tolok Ukur	Target				
1	2	3	4	5	6	7	8	9	10	11	12	13	14	15
1.02.1.02.12.01.05.	Program Peningkatan Kapasitas Sumber Daya Aparatur	Peningkatan Tata Kelola Pemerintahan			; Cakupan Peningkatan Kapasitas Sumber Daya Aparatur	; 100 %					150.000.000,00	150.000.000,00		DINAS PENANAMAN MODAL DAN PELAYANAN TERPADU SATU PINTU
1.02.1.02.12.01.05.002.	Peningkatan Kapasitas Aparatur Pemerintah Daerah			DPMPPTSP			Jumlah aparatur yang mengikuti pelatihan	80 orang			150.000.000,00	150.000.000,00		
1.02.1.02.12.01.06.	Program Peningkatan Pengembangan Sistem Pelaporan Capaian Kinerja dan Keuangan	Peningkatan Tata Kelola Pemerintahan			; Prosentase Kesesuaian Pelaporan Kinerja dengan Standar Pelaporan Kinerja; Prosentase Kesesuaian Pelaporan Kinerja dengan Standar Akutansi Pemerintah Daerah	; 100 %; 100 %					136.730.000,00	139.730.000,00		DINAS PENANAMAN MODAL DAN PELAYANAN TERPADU SATU PINTU
1.02.1.02.12.01.06.001.	Penyusunan Laporan Kinerja SKPD			DPMPPTSP			Jumlah Laporan Kinerja SKPD	6 Dokumen			33.000.000,00	36.000.000,00		

DINAS PENANAMAN MODAL DAN PELAYANAN TERPADU SATU PINTU

Kode	Urusan/Bidang Urusan Pemerintah Daerah dan Program/Kegiatan	Prioritas Daerah	Sasaran Pembangunan Daerah	Lokasi	Indikator Kinerja						Pagu Indikatif	Prakiraan Maju	Keterangan	
					Hasil Program		Keluaran Kegiatan		Hasil Kegiatan				Jenis Kegiatan	Perangkat Daerah Penanggung
					Tolok Ukur	Target	Tolok Ukur	Target	Tolok Ukur	Target				
1	2	3	4	5	6	7	8	9	10	11	12	13	14	15
1.02.1.02.12.01.06.002.	Penyusunan Laporan Keuangan SKPD			DPMPSTP			Jumlah Dokumen Laporan keuangan SKPD	12 Dokumen			103.730.000,00	103.730.000,00		
1.02.1.02.12.01.07.	Program Peningkatan Perencanaan dan Penganggaran SKPD	Peningkatan Tata Kelola Pemerintahan			; Prosentase Kesesuaian Dokumen Perencanaan Tahunan SKPD terhadap Dokumen Perencanaan Lima Tahunan SKPD; Persentase Kesesuaian Dokumen Perencanaan SKPD dengan Dokumen Penganggaran SKPD	; 100 %; 100 %					55.288.970,00	60.817.867,00		DINAS PENANAMAN MODAL DAN PELAYANAN TERPADU SATU PINTU
1.02.1.02.12.01.07.001.	Penyusunan Perencanaan dan Penganggaran SKPD			DPMPSTP			Jumlah Dokumen perencanaan dan penganggaran SKPD	8 Dokumen			55.288.970,00	60.817.867,00		

DINAS PENANAMAN MODAL DAN PELAYANAN TERPADU SATU PINTU

Kode	Urusan/Bidang Urusan Pemerintah Daerah dan Program/Kegiatan	Prioritas Daerah	Sasaran Pembangunan Daerah	Lokasi	Indikator Kinerja						Pagu Indikatif	Prakiraan Maju	Keterangan	
					Hasil Program		Keluaran Kegiatan		Hasil Kegiatan				Jenis Kegiatan	Perangkat Daerah Penanggung
					Tolok Ukur	Target	Tolok Ukur	Target	Tolok Ukur	Target				
1	2	3	4	5	6	7	8	9	10	11	12	13	14	15
1.02.1.02.12.01.08.	Program Peningkatan Pengelolaan Administrasi Kepegawaian SKPD	Peningkatan Tata Kelola Pemerintahan			; Cakupan Pengelolaan Administrasi Kepegawaian SKPD	; 100 %					27.500.000,00	30.250.000,00		DINAS PENANAMAN MODAL DAN PELAYANAN TERPADU SATU PINTU
1.02.1.02.12.01.08.001.	Pengelolaan Data Kepegawaian			DPMPSTP			Jumlah Data Kepegawaian yang dikelola	8 Dokumen			27.500.000,00	30.250.000,00		
1.02.12.	PENANAMAN MODAL										15.356.860.000,00	15.464.216.672,00		DINAS PENANAMAN MODAL DAN PELAYANAN TERPADU SATU PINTU
1.02.12.1.02.12.01.15.	Program Peningkatan Penanaman Modal Daerah	Peningkatan Infrastruktur Untuk Mendukung Perekonomian Masyarakat	Terwujudnya perekonomian daerah yang tangguh dan berkelanjutan yang berbasis pada agribisnis, pariwisata dan industri		; Persentase Peningkatan Jumlah Investor	; 30 %					2.106.860.000,00	837.730.296,00		DINAS PENANAMAN MODAL DAN PELAYANAN TERPADU SATU PINTU

DINAS PENANAMAN MODAL DAN PELAYANAN TERPADU SATU PINTU

Kode	Urusan/Bidang Urusan Pemerintah Daerah dan Program/Kegiatan	Prioritas Daerah	Sasaran Pembangunan Daerah	Lokasi	Indikator Kinerja						Pagu Indikatif	Prakiraan Maju	Keterangan	
					Hasil Program		Keluaran Kegiatan		Hasil Kegiatan				Jenis Kegiatan	Perangkat Daerah Penanggung
					Tolok Ukur	Target	Tolok Ukur	Target	Tolok Ukur	Target				
1	2	3	4	5	6	7	8	9	10	11	12	13	14	15
1.02.12.1.02.12.0 1.15.005.	Penyempurnaan Rencana Umum Penanaman Modal			Kabupaten Sumedang			Tersusunnya Dokumen Rencana Umum Penanaman Modal Kabupaten Sumedang	1 Dokumen	Meningkatnya Kualitas Perencanaan Penanaman Modal di Kabupaten Sumedang	100%	156.860.000,00	172.546.000,00		
1.02.12.1.02.12.0 1.15.006.	Fasilitasi Pemberian Insentif Penanaman Modal			Kabupaten Sumedang			Jumlah Perusahaan Penerima Insentif pelayanan perizinan	200 Perusahaan	Meningkatnya Nilai investasi dan perusahaan penanam modal	100%	150.000.000,00	150.000.000,00		
1.02.12.1.02.12.0 1.15.007.	Penyusunan Dokumen Pemetaan Potensi dan Peluang Penanaman Modal			DPMPSTP Kabupaten Sumedang			Dokumen pemetaan potensi dan peluang investasi	2 Dokumen	Meningkatnya dokumen daya tarik investasi	100%	300.000.000,00	400.000.000,00		
1.02.12.1.02.12.0 1.15.008.	Penyusunan Dokumen Perencanaan Penanaman Modal			Kabupaten Sumedang			Dokumen perencanaan penanaman modal	1 Dokumen	Meningkatnya nilai penanaman modal dan meningkatnya dokumen perencanaan penanaman modal	100%	100.000.000,00	115.184.296,00		

DINAS PENANAMAN MODAL DAN PELAYANAN TERPADU SATU PINTU

Kode	Urusan/Bidang Urusan Pemerintah Daerah dan Program/Kegiatan	Prioritas Daerah	Sasaran Pembangunan Daerah	Lokasi	Indikator Kinerja						Pagu Indikatif	Prakiraan Maju	Keterangan	
					Hasil Program		Keluaran Kegiatan		Hasil Kegiatan				Jenis Kegiatan	Perangkat Daerah Penanggung
					Tolok Ukur	Target	Tolok Ukur	Target	Tolok Ukur	Target				
1	2	3	4	5	6	7	8	9	10	11	12	13	14	15
1.02.12.1.02.12.0 1.15.009.	Penyusunan Studi Kelayakan Investasi di Kabupaten Sumedang			Kabupaten Sumedang			Dokumen Studi Kelayakan investasi di Kabupaten Sumedang	1 Dokumen	Meningkatnya minat investasi	100%	1.400.000.000,00	-		
1.02.12.1.02.12.0 1.16.	Program Peningkatan Pelayanan Perizinan	Peningkatan Infrastruktur Untuk Mendukung Perekonomian Masyarakat			; Persentase izin yang selesai tepat waktu	; 76 %					11.200.000.000,00	12.176.486.376,00		DINAS PENANAMAN MODAL DAN PELAYANAN TERPADU SATU PINTU
1.02.12.1.02.12.0 1.16.006.	Diseminasi Kebijakan Penanaman Modal dan Perizinan			Kabupaten Sumedang			Jumlah diseminasi yang dilaksanakan	2 Kali	Meningkatnya pemahaman masyarakat mengenai prosedur pelayanan perizinan	100%	100.000.000,00	110.000.000,00		
1.02.12.1.02.12.0 1.16.007.	Peningkatan Pelayanan Perizinan			DPMPPTP Kabupaten Sumedang			Jumlah SK izin yang selesai tepat waktu	4.000 SK Izin	Terselenggaranya pelayanan perizinan yang sesuai hak dan kewajiban	100%	500.000.000,00	416.486.376,00		

DINAS PENANAMAN MODAL DAN PELAYANAN TERPADU SATU PINTU

Kode	Urusan/Bidang Urusan Pemerintah Daerah dan Program/Kegiatan	Prioritas Daerah	Sasaran Pembangunan Daerah	Lokasi	Indikator Kinerja						Pagu Indikatif	Prakiraan Maju	Keterangan	
					Hasil Program		Keluaran Kegiatan		Hasil Kegiatan				Jenis Kegiatan	Perangkat Daerah Penanggung
					Tolok Ukur	Target	Tolok Ukur	Target	Tolok Ukur	Target				
1	2	3	4	5	6	7	8	9	10	11	12	13	14	15
1.02.12.1.02.12.0 1.16.008.	Pemutakhiran Data Perizinan			Kabupaten Sumedang			Jumlah Perusahaan wajib izin	250 Perusahaan	Terselenggara pelayanannya perizinan yang sesuai dengan hak dan kewajiban	100%	100.000.000,00	100.000.000,00		
1.02.12.1.02.12.0 1.16.009.	Pembangunan Gedung Kantor Mal Pelayanan Publik			Kabupaten Sumedang			Terciptanya pelayanan dasar yang prima	100%			8.000.000.000,00	8.800.000.000,00		
1.02.12.1.02.12.0 1.16.010.	Pengadaan Sarana dan Prasarana Penunjang Gedung Mal Pelayanan Publik			DPMPTSP Kab. Sumedang							2.000.000.000,00	2.200.000.000,00		
1.02.12.1.02.12.0 1.16.011.	Pengembangan Sistem Informasi Mal Pelayanan Publik			Kabupaten Sumedang			Jumlah sistem informasi	1			500.000.000,00	550.000.000,00		
1.02.12.1.02.12.0 1.17.	Program Peningkatan Promosi dan Kemitraan Penanaman Modal	Peningkatan Infrastruktur Untuk Mendukung Perekonomian Masyarakat				; Persentas kerjasama penanaman modal yang ditindak lanjuti					1.400.000.000,00	1.800.000.000,00		DINAS PENANAMAN MODAL DAN PELAYANAN TERPADU SATU PINTU

DINAS PENANAMAN MODAL DAN PELAYANAN TERPADU SATU PINTU

Kode	Urusan/Bidang Urusan Pemerintah Daerah dan Program/Kegiatan	Prioritas Daerah	Sasaran Pembangunan Daerah	Lokasi	Indikator Kinerja						Pagu Indikatif	Prakiraan Maju	Keterangan	
					Hasil Program		Keluaran Kegiatan		Hasil Kegiatan				Jenis Kegiatan	Perangkat Daerah Penanggung
					Tolok Ukur	Target	Tolok Ukur	Target	Tolok Ukur	Target				
1	2	3	4	5	6	7	8	9	10	11	12	13	14	15
1.02.12.1.02.12.0 1.17.001.	Penyelenggaraan Promosi Rencana Penanaman Modal dan Perizinan Secara Digital			Kabupaten Sumedang			Jumlah media yang digunakan sebagai sarana promosi penanaman modal dan perizinan	2 Media Promosi	Tersampainya informasi potensi dan peluang investasi demi meningkatnya minat investasi	100%	100.000.000,00	100.000.000,00		
1.02.12.1.02.12.0 1.17.002.	Penyelenggaraan Promosi Rencana Penanaman Modal dan Perizinan			Nasional			Jumlah event/kegiatan	3 Event	Tersampainya informasi potensi dan peluang investasi dan meningkatnya citra kabupaten Sumedang sebagai daerah layak investasi	100%	400.000.000,00	1.200.000.000,00		
1.02.12.1.02.12.0 1.17.003.	Penyelenggaraan Kerjasama Penanaman Modal			Nasional			Jumlah fasilitasi kerjasama penanaman modal	2 kali	Terjalinnnya kerjasama antara pemerintah daerah dengan swasta dan pihak lainnya	100%	300.000.000,00	300.000.000,00		

DINAS PENANAMAN MODAL DAN PELAYANAN TERPADU SATU PINTU

Kode	Urusan/Bidang Urusan Pemerintah Daerah dan Program/Kegiatan	Prioritas Daerah	Sasaran Pembangunan Daerah	Lokasi	Indikator Kinerja						Pagu Indikatif	Prakiraan Maju	Keterangan	
					Hasil Program		Keluaran Kegiatan		Hasil Kegiatan				Jenis Kegiatan	Perangkat Daerah Penanggung
					Tolok Ukur	Target	Tolok Ukur	Target	Tolok Ukur	Target				
1	2	3	4	5	6	7	8	9	10	11	12	13	14	15
1.02.12.1.02.12.0 1.17.004.	Penyusunan Elektronik Promotion and Investment System (EPIS)			Kabupaten Sumedang			Jumlah sistem	1.00 Jumlah Sistem	Tersampainya informasi potensi dan peluang investasi melalui media promosi elektronik	100%	400.000.000,00	-		
1.02.12.1.02.12.0 1.17.005.	Pemeliharaan dan Pengisian Konten Elektronics Promotion and investment System (EPIS)			Kabupaten Sumedang			Jumlah pemeliharaan dan isian konten EPIS	1 Pemeliharaan 1 pengisian konten	Terpeliharaan dan tersedianya konten EPIS	1 Pemeliharaan dan 1 Pengisian konten	200.000.000,00	200.000.000,00		
1.02.12.1.02.12.0 1.18.	Program Pengendalian dan Pengawasan Penanaman Modal dan PTSP	Peningkatan Infrastruktur Untuk Mendukung Perekonomian Masyarakat			; Persentase Kepatuhan Investor Terhadap Kebijakan Penanaman Modal dan PTSP	; 60 %					650.000.000,00	650.000.000,00		DINAS PENANAMAN MODAL DAN PELAYANAN TERPADU SATU PINTU
1.02.12.1.02.12.0 1.18.001.	Kepatuhan Pelaksanaan Penanaman Modal			Kabupaten Sumedang			Jumlah perusahaan yang dievaluasi	400 Jumlah Perusahaan	Terciptanya kedisiplinan perusahaan dalam menjalankan usahanya	100%	150.000.000,00	150.000.000,00		

DINAS PENANAMAN MODAL DAN PELAYANAN TERPADU SATU PINTU

Kode	Urusan/Bidang Urusan Pemerintah Daerah dan Program/Kegiatan	Prioritas Daerah	Sasaran Pembangunan Daerah	Lokasi	Indikator Kinerja						Pagu Indikatif	Prakiraan Maju	Keterangan	
					Hasil Program		Keluaran Kegiatan		Hasil Kegiatan				Jenis Kegiatan	Perangkat Daerah Penanggung
					Tolok Ukur	Target	Tolok Ukur	Target	Tolok Ukur	Target				
1	2	3	4	5	6	7	8	9	10	11	12	13	14	15
1.02.12.1.02.12.0 1.18.002.	Pengolahan data dan Pengembangan Sistem Informasi Penanaman Modal dan PTSP			Kabupaten Sumedang			Jumlah Dokumen Perusahaan	4.00 Jumlah Dokumen Laporan			200.000.000,00	200.000.000,00		
1.02.12.1.02.12.0 1.18.003.	Pembinaan Kegiatan Penanaman Modal Bagi Dunia Usaha			Kabupaten Sumedang			Jumlah Perusahaan yang dibina	70 Jumlah perusahaan yang dibina	Muncul perusahaan yang terbina dan siap berdayasaing	17,5%	150.000.000,00	150.000.000,00		
1.02.12.1.02.12.0 1.18.004.	Pengendalian dan Pengawasan Pelaksanaan Penanaman Modal			Kabupaten Sumedang			Jumlah perusahaan yang melaporkan dan menyempaikan LKPM	50 Perusahaan	Perusahaan yang terkontrol dan terevaluasi	16%	150.000.000,00	150.000.000,00		

DINAS PENANAMAN MODAL DAN PELAYANAN TERPADU SATU PINTU

Kode	Urusan/Bidang Urusan Pemerintah Daerah dan Program/Kegiatan	Prioritas Daerah	Sasaran Pembangunan Daerah	Lokasi	Indikator Kinerja						Pagu Indikatif	Prakiraan Maju	Keterangan	
					Hasil Program		Keluaran Kegiatan		Hasil Kegiatan				Jenis Kegiatan	Perangkat Daerah Penanggung
					Tolok Ukur	Target	Tolok Ukur	Target	Tolok Ukur	Target				
1	2	3	4	5	6	7	8	9	10	11	12	13	14	15
TOTAL											18.195.599.465,00	17.369.070.364,00		

Tabel. 5.2.

**RENCANA PROGRAM/KEGIATAN PRIORITAS DAERAH TAHUN 2020
PEMERINTAH KABUPATEN SUMEDANG**

DINAS ARSIP DAN PERPUSTAKAAN

Kode	Urusan/Bidang Urusan Pemerintah Daerah dan Program/Kegiatan	Prioritas Daerah	Sasaran Pembangunan Daerah	Lokasi	Indikator Kinerja						Pagu Indikatif	Prakiraan Maju	Keterangan	
					Hasil Program		Keluaran Kegiatan		Hasil Kegiatan				Jenis Kegiatan	Perangkat Daerah Penanggung
					Tolok Ukur	Target	Tolok Ukur	Target	Tolok Ukur	Target				
1	2	3	4	5	6	7	8	9	10	11	12	13	14	15
1.02.	URUSAN WAJIB NON PELAYANAN DASAR										15.397.000.000,00	17.194.500.000,00		
1.02.1.02.18.01.0 1.	Program Pelayanan Administrasi Perkantoran	Peningkatan Tata Kelola Pemerintahan	Terwujudnya tata kelola pemerintahan yang baik		; Cakupan Pelayanan Administrasi Perkantoran	; 100 %					832.000.000,00	947.000.000,00		DINAS ARSIP DAN PERPUSTAKAAN
1.02.1.02.18.01.0 1.001.	Penyediaan Jasa Komunikasi, Sumber Daya Air, dan Listrik			Dinas Arsip dan perpustakaan			12 Bulan	12 Bulan	Lancarnya Pelayanan Administrasi Perkantoran	100%	50.000.000,00	60.000.000,00		
1.02.1.02.18.01.0 1.003.	Penyediaan Pelayanan Administrasi Perkantoran			Dinas Arsip dan perpustakaan			60 Jenis	60 Jenis	Terpenuhinya kebutuhan ATK	100%	350.000.000,00	375.000.000,00		
1.02.1.02.18.01.0 1.005.	Penyediaan Bahan Bacaan dan Peraturan Perundang-Undangan			Dinas Arsip dan perpustakaan			15 Surat Kabar	15 Surat Kabar	Meningkatnya Pengetahuan dan informasi aparatur	100%	25.000.000,00	35.000.000,00		

DINAS ARSIP DAN PERPUSTAKAAN

Kode	Urusan/Bidang Urusan Pemerintah Daerah dan Program/Kegiatan	Prioritas Daerah	Sasaran Pembangunan Daerah	Lokasi	Indikator Kinerja						Pagu Indikatif	Prakiraan Maju	Keterangan	
					Hasil Program		Keluaran Kegiatan		Hasil Kegiatan				Jenis Kegiatan	Perangkat Daerah Penanggung
					Tolok Ukur	Target	Tolok Ukur	Target	Tolok Ukur	Target				
1	2	3	4	5	6	7	8	9	10	11	12	13	14	15
1.02.1.02.18.01.01.006.	Rapat-rapat Koordinasi dan Konsultasi			Dinas Arsip dan perpustakaan			Jumlah Berkas	15 Berkas	Terinformasinya Peraturan Program dan Kegiatan dari berbagai sumber	100%	150.000.000,00	175.000.000,00		
1.02.1.02.18.01.01.007.	Penyediaan Publikasi, Dekorasi dan Dokumentasi			Dinas Arsip dan perpustakaan			3 Jenis	3 Jenis	Terlaksananya Publikasi, Dekorasi dan Dokumentasi	100%	45.000.000,00	55.000.000,00		
1.02.1.02.18.01.01.008.	Penyediaan Jasa Tenaga Operasional Pengamanan			Dinas Arsip dan perpustakaan			72 OB	72 OB	Terjaganya Keamanan Kantor	100%	35.000.000,00	45.000.000,00		
1.02.1.02.18.01.01.012.	Penyediaan Jasa Kebersihan			Dinas Arsip dan perpustakaan			4 Orang	4 Orang	Lingkungan Kantor yang bersih dan sehat	100%	27.000.000,00	27.000.000,00		

DINAS ARSIP DAN PERPUSTAKAAN

Kode	Urusan/Bidang Urusan Pemerintah Daerah dan Program/Kegiatan	Prioritas Daerah	Sasaran Pembangunan Daerah	Lokasi	Indikator Kinerja						Pagu Indikatif	Prakiraan Maju	Keterangan	
					Hasil Program		Keluaran Kegiatan		Hasil Kegiatan				Jenis Kegiatan	Perangkat Daerah Penanggung
					Tolok Ukur	Target	Tolok Ukur	Target	Tolok Ukur	Target				
1	2	3	4	5	6	7	8	9	10	11	12	13	14	15
1.02.1.02.18.01.01.023.	Pengelolaan Sistem Informasi Perangkat Daerah			Dinas Arsip dan perpustakaan			Tersampainya profil Dinas Arsip dan Perpustakaan	1 Dokumen	Tersampainya informasi mengenai Dinas Arsip dan Perpustakaan Melalui Profil dan Website Arsip dan Perpustakaan	100%	150.000.000,00	175.000.000,00		
1.02.1.02.18.01.02.	Program Peningkatan Sarana dan Prasarana Aparatur				; Cakupan Peningkatan Sarana dan Prasarana aparatur	; 100 %					4.630.000.000,00	4.730.000.000,00		DINAS ARSIP DAN PERPUSTAKAAN
1.02.1.02.18.01.02.003.	Pembangunan Gedung Kantor			Dinas Arsip dan perpustakaan			Gedung Depo Arsip yang terbangun	1 Paket	terjaga dan terpeliharanya Dokumen/ Arsip	100%	4.000.000.000,00	4.000.000.000,00		
1.02.1.02.18.01.02.007.	Pengadaan Perlengkapan dan Peralatan Kantor			Dinas Arsip dan perpustakaan			tersedianya Peralatan dan Perlengkapan Kantor	4 unit	Terpenuhiya Peralatan dan Perlengkapan Kantor	100%	175.000.000,00	185.000.000,00		

DINAS ARSIP DAN PERPUSTAKAAN

Kode	Urusan/Bidang Urusan Pemerintah Daerah dan Program/Kegiatan	Prioritas Daerah	Sasaran Pembangunan Daerah	Lokasi	Indikator Kinerja						Pagu Indikatif	Prakiraan Maju	Keterangan	
					Hasil Program		Keluaran Kegiatan		Hasil Kegiatan				Jenis Kegiatan	Perangkat Daerah Penanggung
					Tolok Ukur	Target	Tolok Ukur	Target	Tolok Ukur	Target				
1	2	3	4	5	6	7	8	9	10	11	12	13	14	15
1.02.1.02.18.01.02.011.	Pemeliharaan Rutin/Berkala Gedung Kantor			Dinas Arsip dan perpustakaan			Terpeliharanya Gedung Kantor	1 Paket	terciptanya Lingkungan dan sarana Prasarana kantor yang memadai	100%	55.000.000,00	75.000.000,00		
1.02.1.02.18.01.02.013.	Pemeliharaan Rutin/Berkala Kendaraan Dinas/Operasional			Dinas Arsip dan perpustakaan			Tersedianya Kendaraan Dinas operasional yang layak Pakai	10 Mobil dan 13 Motor	berfungsinya Kendaraan Operasional Dinas	100%	175.000.000,00	185.000.000,00		
1.02.1.02.18.01.02.015.	Pemeliharaan Rutin/Berkala Perlengkapan dan Peralatan Kantor/Gedung Kantor			Dinas Arsip dan perpustakaan			Terpenuhinya kebutuhan perlengkapan dan peralatan kantor	10 Unit	Terpeliharanya perlengkapan dan peralatan kantor	100%	25.000.000,00	35.000.000,00		
1.02.1.02.18.01.02.019.	Rehabilitasi Sedang/Berat Gedung Kantor			Dinas Arsip dan perpustakaan			Rumah Gedung Kantor Yang direhab	1 Paket	Terciptanya Kenyamanan Gedung Kantor	100%	200.000.000,00	250.000.000,00		

DINAS ARSIP DAN PERPUSTAKAAN

Kode	Urusan/Bidang Urusan Pemerintah Daerah dan Program/Kegiatan	Prioritas Daerah	Sasaran Pembangunan Daerah	Lokasi	Indikator Kinerja						Pagu Indikatif	Prakiraan Maju	Keterangan	
					Hasil Program		Keluaran Kegiatan		Hasil Kegiatan				Jenis Kegiatan	Perangkat Daerah Penanggung
					Tolok Ukur	Target	Tolok Ukur	Target	Tolok Ukur	Target				
1	2	3	4	5	6	7	8	9	10	11	12	13	14	15
1.02.1.02.18.01.06.	Program Peningkatan Pengembangan Sistem Pelaporan Capaian Kinerja dan Keuangan				; Prosentase Kesesuaian Pelaporan Kinerja dengan Standar Pelaporan Kinerja; Prosentase Kesesuaian Pelaporan Kinerja dengan Standar Akutansi Pemerintah Daerah	; 100 %; 100 %					110.000.000,00	130.000.000,00		DINAS ARSIP DAN PERPUSTAKAAN
1.02.1.02.18.01.06.001.	Penyusunan Laporan Kinerja SKPD			Dinas Arsip dan perpustakaan			Laporan Kinerja OPD	3 Dokumen	Terevaluasi nya Kinerja OPD	100%	45.000.000,00	55.000.000,00		
1.02.1.02.18.01.06.002.	Penyusunan Laporan Keuangan SKPD			Dinas Arsip dan perpustakaan			Laporan Keuangan OPD	12 Bulan	Terevaluasi nya Keuangan OPD	100%	65.000.000,00	75.000.000,00		

DINAS ARSIP DAN PERPUSTAKAAN

Kode	Urusan/Bidang Urusan Pemerintah Daerah dan Program/Kegiatan	Prioritas Daerah	Sasaran Pembangunan Daerah	Lokasi	Indikator Kinerja						Pagu Indikatif	Prakiraan Maju	Keterangan	
					Hasil Program		Keluaran Kegiatan		Hasil Kegiatan				Jenis Kegiatan	Perangkat Daerah Penanggung
					Tolok Ukur	Target	Tolok Ukur	Target	Tolok Ukur	Target				
1	2	3	4	5	6	7	8	9	10	11	12	13	14	15
1.02.1.02.18.01.07.	Program Peningkatan Perencanaan dan Penganggaran SKPD				; Prosentase Kesesuaian Dokumen Perencanaan Tahunan SKPD terhadap Dokumen Perencanaan Lima Tahunan SKPD; Persentase Kesesuaian Dokumen Perencanaan SKPD dengan Dokumen Penganggaran SKPD	; 100 %; 100 %					150.000.000,00	175.000.000,00		DINAS ARSIP DAN PERPUSTAKAAN
1.02.1.02.18.01.07.001.	Penyusunan Perencanaan dan Penganggaran SKPD			Dinas Arsip dan perpustakaan			Renstra dan Renja PRA RKA, RKA, DPA, DPPA	2 Dokumen 4 Dokumen			150.000.000,00	175.000.000,00		
1.02.1.02.18.01.08.	Program Peningkatan Pengelolaan Administrasi Kepegawaian SKPD				; Cakupan Pengelolaan Administrasi Kepegawaian SKPD	; 100 %					30.000.000,00	35.000.000,00		DINAS ARSIP DAN PERPUSTAKAAN
1.02.1.02.18.01.08.001.	Pengelolaan Data Kepegawaian			Dinas Arsip dan perpustakaan			Data Kepegawaian yang dikelola	3 Dokumen	Terevaluasi kinerja pegawai	100%	30.000.000,00	35.000.000,00		

DINAS ARSIP DAN PERPUSTAKAAN

Kode	Urusan/Bidang Urusan Pemerintah Daerah dan Program/Kegiatan	Prioritas Daerah	Sasaran Pembangunan Daerah	Lokasi	Indikator Kinerja						Pagu Indikatif	Prakiraan Maju	Keterangan	
					Hasil Program		Keluaran Kegiatan		Hasil Kegiatan				Jenis Kegiatan	Perangkat Daerah Penanggung
					Tolok Ukur	Target	Tolok Ukur	Target	Tolok Ukur	Target				
1	2	3	4	5	6	7	8	9	10	11	12	13	14	15
1.02.17.	PERPUSTAKAAN										6.036.000.000,00	6.297.500.000,00		DINAS ARSIP DAN PERPUSTAKAAN
1.02.17.1.02.18.0 1.15.	Program Pengembangan Budaya Baca dan Pembinaan Perpustakaan	Peningkatan Tata Kelola Pemerintahan			; Cakupan Lokasi yang Terlayani melalui Pusling; Tingkat Kepuasan Pengunjung ; Peningkatan Jumlah Pengunjung Perpustakaan	; 0 %; 48 %; 80 %					6.036.000.000,00	6.297.500.000,00		DINAS ARSIP DAN PERPUSTAKAAN
1.02.17.1.02.18.0 1.15.001.	Layanan Perpustakaan			Kabupaten Sumedang			Jumlah pengunjung perpustakaan keliling	73341 Orang	Bertambahnya Jangkauan Perpustakaan Keliling dan Pelayanan perpustakaan	100%	210.000.000,00	225.000.000,00		

DINAS ARSIP DAN PERPUSTAKAAN

Kode	Urusan/Bidang Urusan Pemerintah Daerah dan Program/Kegiatan	Prioritas Daerah	Sasaran Pembangunan Daerah	Lokasi	Indikator Kinerja						Pagu Indikatif	Prakiraan Maju	Keterangan	
					Hasil Program		Keluaran Kegiatan		Hasil Kegiatan				Jenis Kegiatan	Perangkat Daerah Penanggung
					Tolok Ukur	Target	Tolok Ukur	Target	Tolok Ukur	Target				
1	2	3	4	5	6	7	8	9	10	11	12	13	14	15
1.02.17.1.02.18.0 1.15.002.	Pengadaan Bahan Pustaka Perpustakaan			Dinas Arsip dan perpustakaan			Tersedianya Koleksi Bahan pustaka Perpustakaan Daerah	260 Judul 1800 eksemplar	Tersedianya koleksi bahan pustaka perpustakaan daerah yang memadai	100%	500.000.000,00	500.000.000,00		
1.02.17.1.02.18.0 1.15.003.	Pengadaan Sarana dan Prasarana Perpustakaan			Dinas Arsip dan Perpustakaan			- Rak buku - mobil pusling - motor pusling	- 1 Paket - 2 Unit	sarana Prasarana Pendukung perpustakaan yang memadai	100%	1.650.000.000,00	3.010.000.000,00		
001.	<i>Pengadaan Rak Buku Meja Baca dan Kursi</i>										50.000.000,00	-		
004.	<i>Pengadaan Kendaraan pusling Roda 4</i>			-							1.600.000.000,00	-		
1.02.17.1.02.18.0 1.15.004.	Pembinaan Pengelola Perpustakaan			Kabupaten Sumedang			Jumlah pengelola perpustakaan	0	Meningkatnya Kualitas Pengelolaan dan layanan perpustakaan	100%	128.000.000,00	155.000.000,00		

DINAS ARSIP DAN PERPUSTAKAAN

Kode	Urusan/Bidang Urusan Pemerintah Daerah dan Program/Kegiatan	Prioritas Daerah	Sasaran Pembangunan Daerah	Lokasi	Indikator Kinerja						Pagu Indikatif	Prakiraan Maju	Keterangan	
					Hasil Program		Keluaran Kegiatan		Hasil Kegiatan				Jenis Kegiatan	Perangkat Daerah Penanggung
					Tolok Ukur	Target	Tolok Ukur	Target	Tolok Ukur	Target				
1	2	3	4	5	6	7	8	9	10	11	12	13	14	15
1.02.17.1.02.18.0 1.15.005.	Pemeliharaan Rutin Berkala Bahan Pustaka			Dinas Arsip dan perpustakaan			Jumlah Ruang yang di fumigasi dan dipelihara	25000000	Tersedianya koleksi bahan pustaka yang lestari di perpustakaan daerah	100%	25.000.000,00	27.500.000,00		
1.02.17.1.02.18.0 1.15.006.	Pembinaan dan Monitoring Perpustakaan			Dinas Arsip dan perpustakaan			Jumlah Perpustakaan	80 Perpustakaan	Meningkatnya Pengelolaan Perpustakaan Sekolah/Desa/pondok Pesantren/TBM	100%	100.000.000,00	110.000.000,00		
1.02.17.1.02.18.0 1.15.007.	Pengelolaan Sistem Informasi Manajemen Pengelolaan Perpustakaan			Dinas Arsip dan perpustakaan			Jumlah Data yang diinfut	0	optimalnya pungsi aplikasi system informasi manajemen perpustakaan	100%	175.000.000,00	185.000.000,00		
1.02.17.1.02.18.0 1.15.008.	Pengadaan Pojok Baca			Kabupaten Sumedang			Jumlah Pojok Baca (Ruang Baca)	3 Pojok Baca	Meningkatnya Minat Baca Masyarakat	100%	225.000.000,00	235.000.000,00		

DINAS ARSIP DAN PERPUSTAKAAN

Kode	Urusan/Bidang Urusan Pemerintah Daerah dan Program/Kegiatan	Prioritas Daerah	Sasaran Pembangunan Daerah	Lokasi	Indikator Kinerja						Pagu Indikatif	Prakiraan Maju	Keterangan	
					Hasil Program		Keluaran Kegiatan		Hasil Kegiatan				Jenis Kegiatan	Perangkat Daerah Penanggung
					Tolok Ukur	Target	Tolok Ukur	Target	Tolok Ukur	Target				
1	2	3	4	5	6	7	8	9	10	11	12	13	14	15
1.02.17.1.02.18.0 1.15.009.	Promosi Perpustakaan			Dinas Arsip dan perpustakaan			Jumlah Pameran Perpustakaan	1 Dokumen	Meningkatnya Minat Baca Masyarakat	100%	150.000.000,00	175.000.000,00		
1.02.17.1.02.18.0 1.15.010.	Penyusunan DED Gedung Layanan Perpustakaan Umum Daerah			Dinas Arsip dan perpustakaan			Jumlah Dokumen DED	1 Dokumen	Tersedianya Arahan rencana pembangunan Gedung perpustakaan	100%	250.000.000,00	275.000.000,00		
1.02.17.1.02.18.0 1.15.011.	Stok Opname Bahan Pustaka			Dinas Arsip dan perpustakaan			Terdatanya Judul buku dan Kenutuhan buku perpustakaan	10000 Buku	Teridentifikasi Kebutuhan bahan pustaka	100%	65.000.000,00	75.000.000,00		
1.02.17.1.02.18.0 1.15.014.	Pengembangan Koleksi Perpustakaan			Dinas Arsip dan perpustakaan			Jumlah Buku	0			-	-		
1.02.17.1.02.18.0 1.15.015.	Diklat Pustakawan			Dinas Arsip dan perpustakaan			Jumlah Tenaga Fungsional Pustakawan	8 Orang	Terlatihnya Fungsional pustakawan	100%	320.000.000,00	350.000.000,00		

DINAS ARSIP DAN PERPUSTAKAAN

Kode	Urusan/Bidang Urusan Pemerintah Daerah dan Program/Kegiatan	Prioritas Daerah	Sasaran Pembangunan Daerah	Lokasi	Indikator Kinerja						Pagu Indikatif	Prakiraan Maju	Keterangan	
					Hasil Program		Keluaran Kegiatan		Hasil Kegiatan				Jenis Kegiatan	Perangkat Daerah Penanggung
					Tolok Ukur	Target	Tolok Ukur	Target	Tolok Ukur	Target				
1	2	3	4	5	6	7	8	9	10	11	12	13	14	15
1.02.17.1.02.18.0 1.15.016.	Pendataan Sarana Prasarana Perpustakaan Perangkat Daerah			Dinas Arsip dan perpustakaan			Jumlah PD yang di data	55 OPD	Terdatanya jumlah serta kebutuhan sarana prasarana perpustakaan	100%	100.000.000,00	125.000.000,00		
1.02.17.1.02.18.0 1.15.017.	Regulasi dan Evaluasi Perpustakaan			Dinas Arsip dan perpustakaan			Jumlah Perda	1 Dokumen	Tersusunnya perda Perpustakaan	100%	250.000.000,00	250.000.000,00		
1.02.17.1.02.18.0 1.15.018.	Pelatihan Transpormasi Perpustakaan berbasis TIK			Dinas Arsip dan perpustakaan			Jumah peserta yang dilatih	10 Desa	Terlatihnya Pengelola perpustakaan berbasis TIK	100%	400.000.000,00	450.000.000,00		
1.02.17.1.02.18.0 1.15.019.	Pengembangan Literasi			Kabupaten Sumedang			Tersedeianya Jasa pelayanan kolecer	10 Kolecer	Meningkatnya pengetahuan bunda literasi tentang pengelolaan perpustakaan	100%	128.000.000,00	150.000.000,00		

DINAS ARSIP DAN PERPUSTAKAAN

Kode	Urusan/Bidang Urusan Pemerintah Daerah dan Program/Kegiatan	Prioritas Daerah	Sasaran Pembangunan Daerah	Lokasi	Indikator Kinerja						Pagu Indikatif	Prakiraan Maju	Keterangan	
					Hasil Program		Keluaran Kegiatan		Hasil Kegiatan				Jenis Kegiatan	Perangkat Daerah Penanggung
					Tolok Ukur	Target	Tolok Ukur	Target	Tolok Ukur	Target				
1	2	3	4	5	6	7	8	9	10	11	12	13	14	15
1.02.17.1.02.18.0 1.15.020.	Pengadaan Sarana dan Prasarana Perpustakaan (Banprov)			Kab. Sumedang			Rak Buku dan Buku, Motor Pusling	56 Unit 13 Unit	sarana prasarana pendukung perpustakaan yang memadai	10-05	1.360.000.000,00	-		
001.	<i>Pengadaan Kendaraan pusling Roda 3</i>			-							520.000.000,00	-		
002.	<i>Pengadaan Kolecer</i>			Kabupaten Sumedang							840.000.000,00	-		
1.02.18.	KEARSIPAN										3.609.000.000,00	4.880.000.000,00		DINAS ARSIP DAN PERPUSTAKAAN
1.02.18.1.02.18.0 1.15.	Program Penyelamatan dan Pelestarian Dokumen/Arsip Daerah	Peningkatan Tata Kelola Pemerintahan	Terwujudnya tata kelola pemerintahan yang baik		; Prosentase Perangkat Daerah yang berstandar arsipnya	; 36.3600 %					3.609.000.000,00	4.880.000.000,00		DINAS ARSIP DAN PERPUSTAKAAN
1.02.18.1.02.18.0 1.15.001.	Pemeliharaan Rutin/Berkala Arsip			Dinas Arsip dan perpustakaan			Jumlah Ruangan yang di fumigasi	1269 m3 dan 462 m2	Terlindungi dan tersajinya diokumen arsip	100%	152.000.000,00	152.000.000,00		

DINAS ARSIP DAN PERPUSTAKAAN

Kode	Urusan/Bidang Urusan Pemerintah Daerah dan Program/Kegiatan	Prioritas Daerah	Sasaran Pembangunan Daerah	Lokasi	Indikator Kinerja						Pagu Indikatif	Prakiraan Maju	Keterangan	
					Hasil Program		Keluaran Kegiatan		Hasil Kegiatan				Jenis Kegiatan	Perangkat Daerah Penanggung
					Tolok Ukur	Target	Tolok Ukur	Target	Tolok Ukur	Target				
1	2	3	4	5	6	7	8	9	10	11	12	13	14	15
1.02.18.1.02.18.0 1.15.002.	Pendataan dan Penataan Arsip			Dinas Arsip dan perpustakaan			Jumlah Arsip yang didata dan ditata	4710 Berkas	Meningkatnya Pengelolaan dan Penataan Arsip	100%	150.000.000,00	200.000.000,00		
1.02.18.1.02.18.0 1.15.003.	Monitoring dan Evaluasi Data Kearsipan			Kabupaten Sumedang			Jumlah Perangkat Daerah yang di Monev	10	Meningkatnya Pengelolaan dan Penataan Arsip	100%	82.000.000,00	123.000.000,00		
1.02.18.1.02.18.0 1.15.004.	Penilaian dan Akuisisi Arsip			Dinas Arsip dan perpustakaan			Jumlah Arsip yang diakuisisi	500 Berkas	Terjaga dan terpeliharanya arsip melalui kegiatan akuisisi arsip	100%	55.000.000,00	65.000.000,00		
1.02.18.1.02.18.0 1.15.006.	Pembinaan Pengelola Kearsipan			Dinas Arsip dan perpustakaan			Jumlah Pengelola Kearsipan yang dibina	100 Orang	Terjaga dan terpeliharanya dokumen arsip	100%	160.000.000,00	175.000.000,00		

DINAS ARSIP DAN PERPUSTAKAAN

Kode	Urusan/Bidang Urusan Pemerintah Daerah dan Program/Kegiatan	Prioritas Daerah	Sasaran Pembangunan Daerah	Lokasi	Indikator Kinerja						Pagu Indikatif	Prakiraan Maju	Keterangan	
					Hasil Program		Keluaran Kegiatan		Hasil Kegiatan				Jenis Kegiatan	Perangkat Daerah Penanggung
					Tolok Ukur	Target	Tolok Ukur	Target	Tolok Ukur	Target				
1	2	3	4	5	6	7	8	9	10	11	12	13	14	15
1.02.18.1.02.18.0 1.15.008.	Pengadaan Sarana dan Prasarana Kearsipan			Dinas Arsip dan perpustakaan			Jumlah Sarana Kearsipan	8 Jenis	terwujudnya arsip sebagai pusat informasi dalam penyelenggaraan Pemerintahan	100%	500.000.000,00	1.000.000.000,00		
1.02.18.1.02.18.0 1.15.009.	Pengadaan Record Center			Dinas Arsip dan perpustakaan			Jumlah Record Center	10 Record center	Terwujudnya Arsip sebagai pusat informasi dalam penyelenggaraan Pemerintahan dan pembangunan	100%	1.000.000.000,00	1.500.000.000,00		
1.02.18.1.02.18.0 1.15.012.	Regulasi dan Evaluasi Kearsipan			Dinas Arsip dan perpustakaan			Jumlah Perda	1 Perda	tersusunnya Peraturan daerah tentang kearsipan	100%	250.000.000,00	260.000.000,00		
1.02.18.1.02.18.0 1.15.013.	Penyusutan Arsip			Dinas Arsip dan perpustakaan			Jumlah Dokumen arsip yang disusutkan	2500 Berkas	teridentifikasinya arsip yang akan disusutkan	100%	125.000.000,00	130.000.000,00		

DINAS ARSIP DAN PERPUSTAKAAN

Kode	Urusan/Bidang Urusan Pemerintah Daerah dan Program/Kegiatan	Prioritas Daerah	Sasaran Pembangunan Daerah	Lokasi	Indikator Kinerja						Pagu Indikatif	Prakiraan Maju	Keterangan	
					Hasil Program		Keluaran Kegiatan		Hasil Kegiatan				Jenis Kegiatan	Perangkat Daerah Penanggung
					Tolok Ukur	Target	Tolok Ukur	Target	Tolok Ukur	Target				
1	2	3	4	5	6	7	8	9	10	11	12	13	14	15
1.02.18.1.02.18.0 1.15.014.	Penyusunan Jadwal Retensi Arsip			Dinas Arsip dan perpustakaan			Jumlah Klasifikasi yang diretensi	1 Klasifikasi	tersusunnya regulasi penyusunan arsip	100%	65.000.000,00	75.000.000,00		
1.02.18.1.02.18.0 1.15.015.	Diklat Fungsional Arsiparis			Dinas Arsip dan perpustakaan			Jumlah Fungsional Arsiparis	8 Orang	terlatihnya Fungsional Arsiparis	100%	320.000.000,00	400.000.000,00		
1.02.18.1.02.18.0 1.15.016.	Digitalisasi Arsip			Dinas Arsip dan perpustakaan			Jumlah Dokumen	1 Paket	Terjaga dan terselamatkannya arsip	100%	600.000.000,00	650.000.000,00		
1.02.18.1.02.18.0 1.15.017.	DED Pengembangan Depo Arsip			Dinas Arsip dan perpustakaan			Jumlah Dokumen	1 Dokumen	Tersusunnya DED Pengembangan Gedung Depo Arsip	100%	150.000.000,00	150.000.000,00		
001.	<i>Pengadaan Kendaraan pusling Roda 3</i>			-							520.000.000,00	-		
002.	<i>Pengadaan Kolecer</i>			<i>Kabupaten Sumedang</i>							840.000.000,00	-		

DINAS ARSIP DAN PERPUSTAKAAN

Kode	Urusan/Bidang Urusan Pemerintah Daerah dan Program/Kegiatan	Prioritas Daerah	Sasaran Pembangunan Daerah	Lokasi	Indikator Kinerja						Pagu Indikatif	Prakiraan Maju	Keterangan	
					Hasil Program		Keluaran Kegiatan		Hasil Kegiatan				Jenis Kegiatan	Perangkat Daerah Penanggung
					Tolok Ukur	Target	Tolok Ukur	Target	Tolok Ukur	Target				
1	2	3	4	5	6	7	8	9	10	11	12	13	14	15
TOTAL											15.397.000.000,00	17.194.500.000,00		

Tabel. 5.2.

**RENCANA PROGRAM/KEGIATAN PRIORITAS DAERAH TAHUN 2020
PEMERINTAH KABUPATEN SUMEDANG**

DINAS PERIKANAN DAN PETERNAKAN

Kode	Urusan/Bidang Urusan Pemerintah Daerah dan Program/Kegiatan	Prioritas Daerah	Sasaran Pembangunan Daerah	Lokasi	Indikator Kinerja						Pagu Indikatif	Prakiraan Maju	Keterangan	
					Hasil Program		Keluaran Kegiatan		Hasil Kegiatan				Jenis Kegiatan	Perangkat Daerah Penanggung
					Tolok Ukur	Target	Tolok Ukur	Target	Tolok Ukur	Target				
1	2	3	4	5	6	7	8	9	10	11	12	13	14	15
2.02.	URUSAN PILIHAN										75.532.107.000,00	32.061.484.050,00		
2.02.2.02.01.01.01.01.	Program Pelayanan Administrasi Perkantoran	Peningkatan Aksesibilitas dan Mutu Pendidikan dan Kesehatan, Serta Pelayanan Dasar Lainnya	Terwujudnya masyarakat madani yang berpendidikan, berbudaya dan berpola hidup sehat		; Cakupan Pelayanan Administrasi Perkantoran	; 100 %					971.400.000,00	1.019.970.000,00		DINAS PERIKANAN DAN PETERNAKAN
2.02.2.02.01.01.01.01.01.001.	Penyediaan Jasa Komunikasi, Sumber Daya Air, dan Listrik			Dinas Perikanan dan Peternakan			Jumlah pembayaran jasa komunikasi, air dan listrik (bulan)	12 Bulan			121.800.000,00	127.890.000,00		
2.02.2.02.01.01.01.01.01.003.	Penyediaan Pelayanan Administrasi Perkantoran			Dinas Perikanan dan Peternakan			Jumlah pembayaran jasa pelayanan administrasi perkantoran (bulan)	12 Bulan			168.000.000,00	176.400.000,00		

DINAS PERIKANAN DAN PETERNAKAN

Kode	Urusan/Bidang Urusan Pemerintah Daerah dan Program/Kegiatan	Prioritas Daerah	Sasaran Pembangunan Daerah	Lokasi	Indikator Kinerja						Pagu Indikatif	Prakiraan Maju	Keterangan	
					Hasil Program		Keluaran Kegiatan		Hasil Kegiatan				Jenis Kegiatan	Perangkat Daerah Penanggung
					Tolok Ukur	Target	Tolok Ukur	Target	Tolok Ukur	Target				
1	2	3	4	5	6	7	8	9	10	11	12	13	14	15
2.02.2.02.01.01.01.005.	Penyediaan Bahan Bacaan dan Peraturan Perundang-Undangan			Dinas Perikanan dan Peternakan			Jumlah pembayaran bahan bacaan dan peraturan perundang-undangan (bulan)	12 Bulan			21.294.000,00	22.358.700,00		
2.02.2.02.01.01.01.006.	Rapat-rapat Koordinasi dan Konsultasi			Dinas Perikanan dan Peternakan			Jumlah pelaksanaan rapat koordinasi dan konsultasi wilayah Jawa Barat dan luar wilayah Jawa Barat (bulan)	12 Bulan			117.831.000,00	123.722.550,00		
2.02.2.02.01.01.01.007.	Penyediaan Publikasi, Dekorasi dan Dokumentasi			Dinas Perikanan dan Peternakan			Jumlah pembayaran Publikasi, Dekorasi dan Dokumentasi (kali)	6 Kali			38.325.000,00	40.241.250,00		

DINAS PERIKANAN DAN PETERNAKAN

Kode	Urusan/Bidang Urusan Pemerintah Daerah dan Program/Kegiatan	Prioritas Daerah	Sasaran Pembangunan Daerah	Lokasi	Indikator Kinerja						Pagu Indikatif	Prakiraan Maju	Keterangan	
					Hasil Program		Keluaran Kegiatan		Hasil Kegiatan				Jenis Kegiatan	Perangkat Daerah Penanggung
					Tolok Ukur	Target	Tolok Ukur	Target	Tolok Ukur	Target				
1	2	3	4	5	6	7	8	9	10	11	12	13	14	15
2.02.2.02.01.01.01.008.	Penyediaan Jasa Tenaga Operasional Pengamanan			Dinas Perikanan dan Peternakan			Jumlah unit kerja yang diamankan (lokasi)	13 Lokasi			169.200.000,00	177.660.000,00		
2.02.2.02.01.01.01.010.	Penyediaan Administrasi Perkantoran UPTD			Dinas Perikanan dan Peternakan			Jumlah UPTD (Unit)	6.00 Unit	Lancarnya pelayanan administrasi perkantoran (persen)	100	288.750.000,00	303.187.500,00		
2.02.2.02.01.01.01.012.	Penyediaan Jasa Kebersihan			Dinas Perikanan dan Peternakan			Jumlah unit kerja yang mendapat pelayanan jasa kebersihan kantor (unit)	5.00 Unit	Terciptanya kebersihan kantor (persen)	100	46.200.000,00	48.510.000,00		
2.02.2.02.01.01.02.	Program Peningkatan Sarana dan Prasarana Aparatur	Peningkatan Aksesibilitas dan Mutu Pendidikan dan Kesehatan, Serta Pelayanan Dasar Lainnya	Terwujudnya masyarakat madani yang berpendidikan, berbudaya dan berpola hidup sehat		; Cakupan Peningkatan Sarana dan Prasarana aparatur	; 100 %					840.301.000,00	860.816.050,00		DINAS PERIKANAN DAN PETERNAKAN

DINAS PERIKANAN DAN PETERNAKAN

Kode	Urusan/Bidang Urusan Pemerintah Daerah dan Program/Kegiatan	Prioritas Daerah	Sasaran Pembangunan Daerah	Lokasi	Indikator Kinerja						Pagu Indikatif	Prakiraan Maju	Keterangan	
					Hasil Program		Keluaran Kegiatan		Hasil Kegiatan				Jenis Kegiatan	Perangkat Daerah Penanggung
					Tolok Ukur	Target	Tolok Ukur	Target	Tolok Ukur	Target				
1	2	3	4	5	6	7	8	9	10	11	12	13	14	15
2.02.2.02.01.01.0 2.003.	Pembangunan Gedung Kantor			Dinas Perikanan dan Peternakan			Jumlah gedung kantor yang terbangun (Unit)	1	Terbangunnya sarana gedung kantor (persen)	100	90.000.000,00	94.500.000,00		
2.02.2.02.01.01.0 2.006.	Pengadaan Perlengkapan dan Peralatan Rumah Jabatan/Dinas			Dinas Perikanan dan Peternakan			Jumlah perlengkapan dan peralatan rumah jabatan/dinas (paket)	1 Paket			20.000.000,00	21.000.000,00		
2.02.2.02.01.01.0 2.007.	Pengadaan Perlengkapan dan Peralatan Kantor			Dinas Perikanan dan Peternakan			Jumlah perlengkapan dan peralatan kantor (paket)	1 Paket			105.000.000,00	110.250.000,00		
2.02.2.02.01.01.0 2.008.	Penataan Halaman Kantor/Gedung Kantor			Dinas Perikanan dan Peternakan			Jumlah halaman kantor/gedung kantor yang tertata (paket)	1 Paket			30.000.000,00	10.000.000,00		
2.02.2.02.01.01.0 2.010.	Pemeliharaan Rutin/Berkala Rumah Dinas			Dinas Perikanan dan Peternakan			Jumlah rumah dinas yang terpelihara (paket)	1 Paket			10.000.000,00	10.500.000,00		

DINAS PERIKANAN DAN PETERNAKAN

Kode	Urusan/Bidang Urusan Pemerintah Daerah dan Program/Kegiatan	Prioritas Daerah	Sasaran Pembangunan Daerah	Lokasi	Indikator Kinerja						Pagu Indikatif	Prakiraan Maju	Keterangan	
					Hasil Program		Keluaran Kegiatan		Hasil Kegiatan				Jenis Kegiatan	Perangkat Daerah Penanggung
					Tolok Ukur	Target	Tolok Ukur	Target	Tolok Ukur	Target				
1	2	3	4	5	6	7	8	9	10	11	12	13	14	15
2.02.2.02.01.01.0 2.011.	Pemeliharaan Rutin/Berkala Gedung Kantor			Dinas Perikanaan dan Peternakan			Jumlah Gedung Kantor yang terpelihara (Paket)	1 Paket			57.750.000,00	60.637.500,00		
2.02.2.02.01.01.0 2.013.	Pemeliharaan Rutin/Berkala Kendaraan Dinas/Operasional			Dinas Perikanaan dan Peternakan			Jumlah Kedaraan dinas yang terpelihara (unit)	78 Unit			331.243.500,00	347.805.675,00		
2.02.2.02.01.01.0 2.015.	Pemeliharaan Rutin/Berkala Perlengkapan dan Peralatan Kantor/Gedung Kantor			Dinas Perikanaan dan Peternakan			Jumlah perlengkapan dan peralatan gedung kantor yang terpelihara (paket)	1 Paket			24.307.500,00	25.522.875,00		
2.02.2.02.01.01.0 2.016.	Penyediaan Jasa Sewa Kantor/Rumah Jabatan/Rumah Dinas			Dinas Perikanaan dan Peternakan			Jumlah Kantor/Rumah Jabatan/Rumah Dinas/Komputer yang disewa (unit)	1 Unit			12.000.000,00	12.600.000,00		

DINAS PERIKANAN DAN PETERNAKAN

Kode	Urusan/Bidang Urusan Pemerintah Daerah dan Program/Kegiatan	Prioritas Daerah	Sasaran Pembangunan Daerah	Lokasi	Indikator Kinerja						Pagu Indikatif	Prakiraan Maju	Keterangan	
					Hasil Program		Keluaran Kegiatan		Hasil Kegiatan				Jenis Kegiatan	Perangkat Daerah Penanggung
					Tolok Ukur	Target	Tolok Ukur	Target	Tolok Ukur	Target				
1	2	3	4	5	6	7	8	9	10	11	12	13	14	15
2.02.2.02.01.01.0 2.018.	Rehabilitasi Sedang/Berat Rumah Jabatan/Dinas			Dinas Perikanan dan Peternakan			Jumlah Rumah Jabatan/ Dinas yang direhabilitasi (unit)	1 Unit			160.000.000,00	168.000.000,00		
2.02.2.02.01.01.0 2.019.	Rehabilitasi Sedang/Berat Gedung Kantor			Dinas Perikanan dan Peternakan			Jumlah gedung kantor yang direhabilitasi (unit)	0			-	-		
2.02.2.02.01.01.0 3.	Program Peningkatan Disiplin Aparatur	Peningkatan Aksesibilitas dan Mutu Pendidikan dan Kesehatan, Serta Pelayanan Dasar Lainnya	Terwujudnya masyarakat madani yang berpendidikan, berbudaya dan berpola hidup sehat		; Cakupan Peningkatan Disiplin Aparatur	; 100 %					-	-		DINAS PERIKANAN DAN PETERNAKAN
2.02.2.02.01.01.0 3.001.	Pengadaan Pakaian Dinas Beserta Perlengkapan			Dinas Perikanan dan Peternakan			Pengadaan Pakaian Dinas beserta Perlengkapan	0.00 -			-	-		

DINAS PERIKANAN DAN PETERNAKAN

Kode	Urusan/Bidang Urusan Pemerintah Daerah dan Program/Kegiatan	Prioritas Daerah	Sasaran Pembangunan Daerah	Lokasi	Indikator Kinerja						Pagu Indikatif	Prakiraan Maju	Keterangan	
					Hasil Program		Keluaran Kegiatan		Hasil Kegiatan				Jenis Kegiatan	Perangkat Daerah Penanggung
					Tolok Ukur	Target	Tolok Ukur	Target	Tolok Ukur	Target				
1	2	3	4	5	6	7	8	9	10	11	12	13	14	15
2.02.2.02.01.01.03.003.	Pengadaan Pakaian Khusus Hari-hari Tertentu			Dinas Perikanan dan Peternakan			Jumlah Pakaian Khusus Hari-hari Tertentu (paket)	0			-	-		
2.02.2.02.01.01.04.	Program Fasilitas Pindah/Purna Tugas PNS	Peningkatan Aksesibilitas dan Mutu Pendidikan dan Kesehatan, Serta Pelayanan Dasar Lainnya	Terwujudnya masyarakat madani yang berpendidikan, berbudaya dan berpola hidup sehat		; Cakupan Fasilitas Pindah/Purna Tugas	; 100 %					5.250.000,00	5.512.500,00		DINAS PERIKANAN DAN PETERNAKAN
2.02.2.02.01.01.04.001.	Pemindahan Pindah Tugas PNS			Dinas Perikanan dan Peternakan			Jumlah pemberian Tanda Mata untuk Pegawai Purna Tugas (paket)	1 Paket			5.250.000,00	5.512.500,00		
2.02.2.02.01.01.05.	Program Peningkatan Kapasitas Sumber Daya Aparatur	Peningkatan Tata Kelola Pemerintahan	Terwujudnya tata kelola pemerintahan yang baik		; Cakupan Peningkatan Kapasitas Sumber Daya Aparatur	; 100 %					46.000.000,00	48.300.000,00		DINAS PERIKANAN DAN PETERNAKAN

DINAS PERIKANAN DAN PETERNAKAN

Kode	Urusan/Bidang Urusan Pemerintah Daerah dan Program/Kegiatan	Prioritas Daerah	Sasaran Pembangunan Daerah	Lokasi	Indikator Kinerja						Pagu Indikatif	Prakiraan Maju	Keterangan	
					Hasil Program		Keluaran Kegiatan		Hasil Kegiatan				Jenis Kegiatan	Perangkat Daerah Penanggung
					Tolok Ukur	Target	Tolok Ukur	Target	Tolok Ukur	Target				
1	2	3	4	5	6	7	8	9	10	11	12	13	14	15
2.02.2.02.01.01.05.001.	Pendidikan dan Pelatihan Formal			Dinas Perikanan dan Peternakan			Jumlah yang mengikuti Pendidikan dan Pelatihan Formal (orang)	2 Orang			46.000.000,00	48.300.000,00		
2.02.2.02.01.01.06.	Program Peningkatan Pengembangan Sistem Pelaporan Capaian Kinerja dan Keuangan	Peningkatan Tata Kelola Pemerintahan	Terwujudnya tata kelola pemerintahan yang baik		; Prosentase Kesesuaian Pelaporan Kinerja dengan Standar Pelaporan Kinerja; Prosentase Kesesuaian Pelaporan Kinerja dengan Standar Akutansi Pemerintah Daerah	; 100 %; 100 %					45.000.000,00	47.250.000,00		DINAS PERIKANAN DAN PETERNAKAN
2.02.2.02.01.01.06.001.	Penyusunan Laporan Kinerja SKPD			Dinas Perikanan dan Peternakan			Jenis dokumen yang dihasilkan (dokumen)	5.00 Dokumen			20.000.000,00	21.000.000,00		
2.02.2.02.01.01.06.002.	Penyusunan Laporan Keuangan SKPD			Dinas Perikanan dan Peternakan			Jumlah Dokumen Laporan Keuangan SKPD (dokumen)	1 Dokumen			25.000.000,00	26.250.000,00		

DINAS PERIKANAN DAN PETERNAKAN

Kode	Urusan/Bidang Urusan Pemerintah Daerah dan Program/Kegiatan	Prioritas Daerah	Sasaran Pembangunan Daerah	Lokasi	Indikator Kinerja						Pagu Indikatif	Prakiraan Maju	Keterangan	
					Hasil Program		Keluaran Kegiatan		Hasil Kegiatan				Jenis Kegiatan	Perangkat Daerah Penanggung
					Tolok Ukur	Target	Tolok Ukur	Target	Tolok Ukur	Target				
1	2	3	4	5	6	7	8	9	10	11	12	13	14	15
2.02.2.02.01.01.07.	Program Peningkatan Perencanaan dan Penganggaran SKPD	Peningkatan Aksesibilitas dan Mutu Pendidikan dan Kesehatan, Serta Pelayanan Dasar Lainnya	Terwujudnya masyarakat madani yang berpendidikan, berbudaya dan berpola hidup sehat		; Prosentase Kesesuaian Dokumen Perencanaan Tahunan SKPD terhadap Dokumen Perencanaan Lima Tahunan SKPD; Persentase Kesesuaian Dokumen Perencanaan SKPD dengan Dokumen Penganggaran SKPD	; 100 %; 100 %					25.340.000,00	26.607.000,00		DINAS PERIKANAN DAN PETERNAKAN
2.02.2.02.01.01.07.001.	Penyusunan Perencanaan dan Penganggaran SKPD			Dinas Perikanan dan Peternakan			Jenis dokumen yang dihasilkan (dokumen)	5 Dokumen			25.340.000,00	26.607.000,00		

DINAS PERIKANAN DAN PETERNAKAN

Kode	Urusan/Bidang Urusan Pemerintah Daerah dan Program/Kegiatan	Prioritas Daerah	Sasaran Pembangunan Daerah	Lokasi	Indikator Kinerja						Pagu Indikatif	Prakiraan Maju	Keterangan	
					Hasil Program		Keluaran Kegiatan		Hasil Kegiatan				Jenis Kegiatan	Perangkat Daerah Penanggung
					Tolok Ukur	Target	Tolok Ukur	Target	Tolok Ukur	Target				
1	2	3	4	5	6	7	8	9	10	11	12	13	14	15
2.02.2.02.01.01.08.	Program Peningkatan Pengelolaan Administrasi Kepegawaian SKPD	Peningkatan Aksesibilitas dan Mutu Pendidikan dan Kesehatan, Serta Pelayanan Dasar Lainnya	Terwujudnya masyarakat madani yang berpendidikan, berbudaya dan berpola hidup sehat		; Cakupan Pengelolaan Administrasi Kepegawaian SKPD	; 100 %					9.500.000,00	9.975.000,00		DINAS PERIKANAN DAN PETERNAKAN
2.02.2.02.01.01.08.001.	Pengelolaan Data Kepegawaian			Dinas Perikanan dan Peternakan			Jumlah Data Kepegawaian yang dikelola (Dokumen)	2.00 Dokumen			9.500.000,00	9.975.000,00		
2.02.01.	KELAUTAN DAN PERIKANAN										15.862.425.000,00	11.264.512.500,00		DINAS PERIKANAN DAN PETERNAKAN

DINAS PERIKANAN DAN PETERNAKAN

Kode	Urusan/Bidang Urusan Pemerintah Daerah dan Program/Kegiatan	Prioritas Daerah	Sasaran Pembangunan Daerah	Lokasi	Indikator Kinerja						Pagu Indikatif	Prakiraan Maju	Keterangan	
					Hasil Program		Keluaran Kegiatan		Hasil Kegiatan				Jenis Kegiatan	Perangkat Daerah Penanggung
					Tolok Ukur	Target	Tolok Ukur	Target	Tolok Ukur	Target				
1	2	3	4	5	6	7	8	9	10	11	12	13	14	15
2.02.01.2.02.01.0 1.15.	Program Peningkatan Produksi Perikanan	Penguatan Potensi Sumber Daya Daerah Dalam Mendukung Pengembangan Agrobisnis dan Pariwisata	Terwujudnya perekonomian daerah yang tangguh dan berkelanjutan yang berbasis pada agribisnis, pariwisata dan industri		; Jumlah produksi ikan konsumsi; Jumlah produksi ikan hias; Jumlah produksi benih ikan	; 0 %; 0 %; 0 %					13.063.750.000,00	8.750.937.500,00		DINAS PERIKANAN DAN PETERNAKAN
2.02.01.2.02.01.0 1.15.001.	Pengembangan Bibit Ikan Unggul			-			Jumlah induk ikan (paket)	14 paket			100.000.000,00	210.000.000,00		
	001. <i>Kegiatan Pengembangan Bibit Ikan Unggul</i>										100.000.000,00	-		
2.02.01.2.02.01.0 1.15.002.	Pengembangan Pembesaran Ikan Unggulan			-			jumlah benih (ribu ekor)	48.000 Ribu Ekor			300.000.000,00	105.000.000,00		
	001. <i>Kegiatan Pengembangan Pembesaran Ikan Unggulan</i>										100.000.000,00	-		
	002. <i>Kegiatan Pengembangan Pembesaran Ikan Unggulan</i>										50.000.000,00	-		

DINAS PERIKANAN DAN PETERNAKAN

Kode	Urusan/Bidang Urusan Pemerintah Daerah dan Program/Kegiatan	Prioritas Daerah	Sasaran Pembangunan Daerah	Lokasi	Indikator Kinerja						Pagu Indikatif	Prakiraan Maju	Keterangan	
					Hasil Program		Keluaran Kegiatan		Hasil Kegiatan				Jenis Kegiatan	Perangkat Daerah Penanggung
					Tolok Ukur	Target	Tolok Ukur	Target	Tolok Ukur	Target				
1	2	3	4	5	6	7	8	9	10	11	12	13	14	15
003.	<i>Kegiatan Pengembangan Pembesaran Ikan Unggulan</i>										100.000.000,00	-		
004.	<i>Kegiatan Pengembangan Pembesaran Ikan Unggulan</i>										50.000.000,00	-		
2.02.01.2.02.01.0 1.15.003.	Pengembangan Budidaya Ikan Hias			-			Jumlah Ikan (ekor)	500 Ekor			150.000.000,00	78.750.000,00		
001.	<i>Pengembangan Budidaya Ikan Hias</i>										150.000.000,00	-		
2.02.01.2.02.01.0 1.15.004.	Pengembangan Budidaya Perikanan di Lahan Marginal			-			Jumlah ikan (ekor)	10.000 Ekor			75.000.000,00	78.750.000,00		
2.02.01.2.02.01.0 1.15.005.	Pengembangan Sistem Informasi Perikanan			-			Jumlah Dokumen	1 Dokumen			105.000.000,00	110.250.000,00		
2.02.01.2.02.01.0 1.15.006.	Pengelolaan Balai Benih Ikan (BBI)			-			Jumlah pakan (kg) Jumlah sarana kolam (unit)	2.850 Kg 3 Unit			1.050.000.000,00	110.250.000,00		
001.	<i>Pengelolaan Balai Benih Ikan</i>										1.050.000.000,00	-		

DINAS PERIKANAN DAN PETERNAKAN

Kode	Urusan/Bidang Urusan Pemerintah Daerah dan Program/Kegiatan	Prioritas Daerah	Sasaran Pembangunan Daerah	Lokasi	Indikator Kinerja						Pagu Indikatif	Prakiraan Maju	Keterangan	
					Hasil Program		Keluaran Kegiatan		Hasil Kegiatan				Jenis Kegiatan	Perangkat Daerah Penanggung
					Tolok Ukur	Target	Tolok Ukur	Target	Tolok Ukur	Target				
1	2	3	4	5	6	7	8	9	10	11	12	13	14	15
2.02.01.2.02.01.0 1.15.009.	Peningkatan Kapasitas Sumber Daya Manusia Perikanan			Desa Paseh Kaler dan Haurkuning Kecamatan Paseh							100.000.000,00	110.000.000,00		
2.02.01.2.02.01.0 1.15.016.	Pengembangan Budidaya Mina Padi			Kec. Darmaraja			Jumlah ikan (ribu ekor)	50 Ribu Ekor			100.000.000,00	105.000.000,00		
2.02.01.2.02.01.0 1.15.018.	Peningkatan Produksi Hasil Perikanan Tangkap			-			Jumlah sarpras (unit)	25 Unit			1.600.000.000,00	210.000.000,00		
001.	<i>Kegiatan Pembinaan dan Pengembangan Perikanan Tangkap</i>										1.600.000.000,00	-		
2.02.01.2.02.01.0 1.15.021.	Pembangunan/Rehabilitasi Sarana dan Prasarana Pokok Unit Perbenihan (UPTD Kabupaten/Kota)			Kab. Sumedang			Jumlah sarana prasarana (Unit)	5 Unit			2.000.000.000,00	2.200.000.000,00		
2.02.01.2.02.01.0 1.15.022.	Pengadaan Sarana dan Prasarana Pemberdayaan Usaha Kecil Masyarakat Kelautan dan Perikanan (Nelayan dan Pembudidaya Ikan)			Kab. Sumedang			Jumlah Sarana Prasarana (Unit) Jumlah Pakan (Paket)	6 Unit 2 Paket			500.000.000,00	3.300.000.000,00		
001.	<i>Gerakan Pakan Mandiri (GERPARI)</i>			-							500.000.000,00	-		

DINAS PERIKANAN DAN PETERNAKAN

Kode	Urusan/Bidang Urusan Pemerintah Daerah dan Program/Kegiatan	Prioritas Daerah	Sasaran Pembangunan Daerah	Lokasi	Indikator Kinerja						Pagu Indikatif	Prakiraan Maju	Keterangan	
					Hasil Program		Keluaran Kegiatan		Hasil Kegiatan				Jenis Kegiatan	Perangkat Daerah Penanggung
					Tolok Ukur	Target	Tolok Ukur	Target	Tolok Ukur	Target				
1	2	3	4	5	6	7	8	9	10	11	12	13	14	15
2.02.01.2.02.01.0 1.15.023.	Penguatan Ekonomi Masyarakat Industri Hasil Tembakau Melalui Pengembangan Perikanan			-			Jumlah Kelompok	15 Kelompok			708.750.000,00	744.187.500,00		
2.02.01.2.02.01.0 1.15.024.	Pembangunan Sarana dan Prasarana Perikanan			-			Jumlah Saprasi (Unit)	5 Unit			175.000.000,00	183.750.000,00		
2.02.01.2.02.01.0 1.15.025.	Penyusunan Regulasi Bidang Perikanan			-			Draft	1 Draft			100.000.000,00	105.000.000,00		
2.02.01.2.02.01.0 1.15.026.	Kajian Pengembangan Keramba Jaring Apung (KJA) Ramah Lingkungan			Kab. Sumedang							500.000.000,00	550.000.000,00		
2.02.01.2.02.01.0 1.15.027.	Kajian Pengembangan Budidaya Ikan Kancra menggunakan Flow Through System			Kab. Sumedang							100.000.000,00	110.000.000,00		
2.02.01.2.02.01.0 1.15.028.	Budidaya dengan Recirculating Aquaculture System (RAS)/ Bioflock			Kab. Sumedang							300.000.000,00	330.000.000,00		
2.02.01.2.02.01.0 1.15.029.	Pembenihan Ikan Kancra System Kawin Suntik (Induce Breeding)			Kab. Sumedang							100.000.000,00	110.000.000,00		
2.02.01.2.02.01.0 1.15.030.	Pembangunan/Rehabilitasi Sarana dan Prasarana Pokok Unit Perbenihan (DAK Fisik Reguler)			Kab. Sumedang							2.220.000.000,00	-		
001.	<i>Rehabilitasi Kolam atau bak induk / Calon induk</i>			<i>Padasuka, Talun</i>							400.000.000,00	-		

DINAS PERIKANAN DAN PETERNAKAN

Kode	Urusan/Bidang Urusan Pemerintah Daerah dan Program/Kegiatan	Prioritas Daerah	Sasaran Pembangunan Daerah	Lokasi	Indikator Kinerja						Pagu Indikatif	Prakiraan Maju	Keterangan	
					Hasil Program		Keluaran Kegiatan		Hasil Kegiatan				Jenis Kegiatan	Perangkat Daerah Penanggung
					Tolok Ukur	Target	Tolok Ukur	Target	Tolok Ukur	Target				
1	2	3	4	5	6	7	8	9	10	11	12	13	14	15
002.	Rehabilitasi Kolam atau bak pemijahan			Padasuka, Talun							360.000.000,00	-		
003.	Pembangunan panti benih/ bangsal/ Hatchery			Padasuka, Talun							360.000.000,00	-		
004.	Rehabilitasi Saluran Air Pasok (masuk) dan buang (keluar)			Padasuka, Talun							300.000.000,00	-		
005.	Rehabilitasi Kolam dan Bak Larva			Padasuka, Talun							200.000.000,00	-		
006.	Penyediaan Calon Induk Unggul			Padasuka, Talun, Cilengkra ng							200.000.000,00	-		
007.	Penyediaan Pakan Calon Induk Unggul			Padasuka, Talun, Cilengkra ng							200.000.000,00	-		
008.	Paket Pengukuran dan Pemeriksaan Kesehatan Ikan/ Mutu Benih (Timbangan, DO meter, PH meter, Thermometer, Mikroskop, Water Quality Teskit)			Padasuka							200.000.000,00	-		

DINAS PERIKANAN DAN PETERNAKAN

Kode	Urusan/Bidang Urusan Pemerintah Daerah dan Program/Kegiatan	Prioritas Daerah	Sasaran Pembangunan Daerah	Lokasi	Indikator Kinerja						Pagu Indikatif	Prakiraan Maju	Keterangan	
					Hasil Program		Keluaran Kegiatan		Hasil Kegiatan				Jenis Kegiatan	Perangkat Daerah Penanggung
					Tolok Ukur	Target	Tolok Ukur	Target	Tolok Ukur	Target				
1	2	3	4	5	6	7	8	9	10	11	12	13	14	15
2.02.01.2.02.01.01.15.031.	Pengadaan Sarana dan Prasarana Pemberdayaan Usaha Kecil Masyarakat Kelautan dan Perikanan (DAK Fisik Reguler)			Kab. Sumedang							2.780.000.000,00	-		
01.	<i>Pengadaan Sarana dan Prasarana Pemberdayaan Usaha Pembudidaya Ikan Skala Kecil</i>			-							1.980.000.000,00	-		
01.01.	<i>Paket Percontohan Nila di Kolam / Tambak</i>			<i>Desa Cinangsi Kec. Cisitu, Desa Karanghuluet Kec. Situraja, Desa Citali Kec. Tanjungsari, Desa Banjarsari Kec. Jatinunggal, Desa Kirisik Kec. Jatinunggal, Desa Sindangalih Kec. Cimanggung</i>							540.000.000,00	-		

DINAS PERIKANAN DAN PETERNAKAN

Kode	Urusan/Bidang Urusan Pemerintah Daerah dan Program/Kegiatan	Prioritas Daerah	Sasaran Pembangunan Daerah	Lokasi	Indikator Kinerja						Pagu Indikatif	Prakiraan Maju	Keterangan	
					Hasil Program		Keluaran Kegiatan		Hasil Kegiatan				Jenis Kegiatan	Perangkat Daerah Penanggung
					Tolok Ukur	Target	Tolok Ukur	Target	Tolok Ukur	Target				
1	2	3	4	5	6	7	8	9	10	11	12	13	14	15
01.02.	<i>Paket Percontohan Budidaya Ikan Hias</i>			<i>Desa Margaluyu Kec. Tanjungsari, Desa Ciuyah Kec. Cisarua, Desa Cintamulya Kec. Jatinangor</i>							270.000.000,00	-		
01.03.	<i>Paket Percontohan Budidaya Patin di Kolam (Percontohan Budidaya Ikan Air Tawar)</i>			<i>Desa Karangpakuan Kec. Darmaraja</i>							80.000.000,00	-		

DINAS PERIKANAN DAN PETERNAKAN

Kode	Urusan/Bidang Urusan Pemerintah Daerah dan Program/Kegiatan	Prioritas Daerah	Sasaran Pembangunan Daerah	Lokasi	Indikator Kinerja						Pagu Indikatif	Prakiraan Maju	Keterangan	
					Hasil Program		Keluaran Kegiatan		Hasil Kegiatan				Jenis Kegiatan	Perangkat Daerah Penanggung
					Tolok Ukur	Target	Tolok Ukur	Target	Tolok Ukur	Target				
1	2	3	4	5	6	7	8	9	10	11	12	13	14	15
01.04.	<i>Paket Budidaya Ikan Lele di Kolam</i>			<i>Desa Cileles Kec. Jatinangor, Desa Darmaraja Kec. Darmaraja, Desa Sindangpakuan Kec. Cimanggung Desa Panyindangan Kec. Buahdua</i>							380.000.000,00	-		
01.05.	<i>Paket Budidaya Ikan Komoditas Lokal (Gabus, Balida, Toman, Haruan, Nilem, Jelawat, Tawes)</i>			<i>Desa Licin Kec. Cimalaka</i>							100.000.000,00	-		

DINAS PERIKANAN DAN PETERNAKAN

Kode	Urusan/Bidang Urusan Pemerintah Daerah dan Program/Kegiatan	Prioritas Daerah	Sasaran Pembangunan Daerah	Lokasi	Indikator Kinerja						Pagu Indikatif	Prakiraan Maju	Keterangan	
					Hasil Program		Keluaran Kegiatan		Hasil Kegiatan				Jenis Kegiatan	Perangkat Daerah Penanggung
					Tolok Ukur	Target	Tolok Ukur	Target	Tolok Ukur	Target				
1	2	3	4	5	6	7	8	9	10	11	12	13	14	15
01.06.	<i>Pembangunan Saprasi Unit Pembenihan Rakyat</i>			<i>Desa Mandalherang Kec. Cimalaka, Desa Darmaraja Kec. Darmaraja, Desa Margaluyu Kec. Tajungsa ri, Desa Licin Kec. Cimalaka</i>							610.000.000,00	-		
02.	<i>Pengadaan Sarana dan Prasarana Pemberdayaan Usaha Nelayan Skala Kecil</i>			-							800.000.000,00	-		

DINAS PERIKANAN DAN PETERNAKAN

Kode	Urusan/Bidang Urusan Pemerintah Daerah dan Program/Kegiatan	Prioritas Daerah	Sasaran Pembangunan Daerah	Lokasi	Indikator Kinerja						Pagu Indikatif	Prakiraan Maju	Keterangan		
					Hasil Program		Keluaran Kegiatan		Hasil Kegiatan				Jenis Kegiatan	Perangkat Daerah Penanggung	
					Tolok Ukur	Target	Tolok Ukur	Target	Tolok Ukur	Target					
1	2	3	4	5	6	7	8	9	10	11	12	13	14	15	
02.01.	<i>Alat penangkapan ikan ramah lingkungan</i>			<i>Desa Sukamenak, Darmajaya, Pakualam, Karangpakuan Kec. Darmaraja, Desa Cisurat, Wado Kec. Wado, Desa Pawenang, Tarikolot, Sirmasari Kec. Jatinunggal, Desa Jemah, Ciranggem Kec. Jatigede, Desa Kadujaya, Pajagan Kec. Cisitu</i>								400.000.000,00	-		

DINAS PERIKANAN DAN PETERNAKAN

Kode	Urusan/Bidang Urusan Pemerintah Daerah dan Program/Kegiatan	Prioritas Daerah	Sasaran Pembangunan Daerah	Lokasi	Indikator Kinerja						Pagu Indikatif	Prakiraan Maju	Keterangan	
					Hasil Program		Keluaran Kegiatan		Hasil Kegiatan				Jenis Kegiatan	Perangkat Daerah Penanggung
					Tolok Ukur	Target	Tolok Ukur	Target	Tolok Ukur	Target				
1	2	3	4	5	6	7	8	9	10	11	12	13	14	15
02.02.	Alat bantu penangkapan ikan			Desa Sukamenak, Darmajaya, Pakualam, Karangpakuan Kec. Darmaraja, Desa Cisurat, Wado Kec. Wado, Desa Pawenang, Tarikolot, Sirmasari Kec. Jatinunggal, Desa Jemah, Ciranggem Kec. Jatigede, Desa Kadujaya, Pajagan Kec. Cisit							400.000.000,00	-		

DINAS PERIKANAN DAN PETERNAKAN

Kode	Urusan/Bidang Urusan Pemerintah Daerah dan Program/Kegiatan	Prioritas Daerah	Sasaran Pembangunan Daerah	Lokasi	Indikator Kinerja						Pagu Indikatif	Prakiraan Maju	Keterangan	
					Hasil Program		Keluaran Kegiatan		Hasil Kegiatan				Jenis Kegiatan	Perangkat Daerah Penanggung
					Tolok Ukur	Target	Tolok Ukur	Target	Tolok Ukur	Target				
1	2	3	4	5	6	7	8	9	10	11	12	13	14	15
2.02.01.2.02.01.0 1.16.	Program Peningkatan Pengolahan dan Pemasaran Produksi Perikanan	Penguatan Potensi Sumber Daya Daerah Dalam Mendukung Pengembangan Agrobisnis dan Pariwisata			; Jumlah unit pengolahan dan pemasaran perikanan yang terbina	; 0 %					1.450.000.000,00	1.425.250.000,00		DINAS PERIKANAN DAN PETERNAKAN
2.02.01.2.02.01.0 1.16.001.	Pembinaan Kelompok Pengolahan dan Pemasaran (POKLAHSAR) Hasil Perikanan			Kab. Sumedang			Persentase peningkatan unit pengolahan dan unit pemasaran perikanan	2 Produk			250.000.000,00	110.250.000,00		
001.	<i>Pembinaan Pengolahan Hasil Perikanan</i>										250.000.000,00	-		
2.02.01.2.02.01.0 1.16.003.	Promosi dan Pameran Produk Perikanan			Kab. Sumedang			Jumlah kegiatan promosi	1 Kali			100.000.000,00	105.000.000,00		
2.02.01.2.02.01.0 1.16.004.	Peningkatan Sarana dan Prasarana Pengolahan dan Pemasaran Perikanan			Kab. Sumedang							500.000.000,00	550.000.000,00		

DINAS PERIKANAN DAN PETERNAKAN

Kode	Urusan/Bidang Urusan Pemerintah Daerah dan Program/Kegiatan	Prioritas Daerah	Sasaran Pembangunan Daerah	Lokasi	Indikator Kinerja						Pagu Indikatif	Prakiraan Maju	Keterangan	
					Hasil Program		Keluaran Kegiatan		Hasil Kegiatan				Jenis Kegiatan	Perangkat Daerah Penanggung
					Tolok Ukur	Target	Tolok Ukur	Target	Tolok Ukur	Target				
1	2	3	4	5	6	7	8	9	10	11	12	13	14	15
2.02.01.2.02.01.0 1.16.005.	Penguatan Ekonomi Masyarakat Industri Hasil Tembakau melalui Pengembangan Pengolahan dan Pemasaran Hasil Perikanan			Kab. Sumedang							500.000.000,00	550.000.000,00		
2.02.01.2.02.01.0 1.16.006.	Kajian Pengolahan (Standarisasi Pembuatan Kecap Ikan dan Tepung Tulang Ikan)			Kab. Sumedang							100.000.000,00	110.000.000,00		
2.02.01.2.02.01.0 1.17.	Program Kesehatan Lingkungan Ikan dan Konservasi	Penguatan Potensi Sumber Daya Daerah Dalam Mendukung Pengembangan Agrobisnis dan Pariwisata	Terwujudnya perekonomian daerah yang tangguh dan berkelanjutan yang berbasis pada agribisnis, pariwisata dan industri		; Persentase kelestarian lingkungan budidaya perikanan	; 100 %					1.348.675.000,00	1.088.325.000,00		DINAS PERIKANAN DAN PETERNAKAN

DINAS PERIKANAN DAN PETERNAKAN

Kode	Urusan/Bidang Urusan Pemerintah Daerah dan Program/Kegiatan	Prioritas Daerah	Sasaran Pembangunan Daerah	Lokasi	Indikator Kinerja						Pagu Indikatif	Prakiraan Maju	Keterangan	
					Hasil Program		Keluaran Kegiatan		Hasil Kegiatan				Jenis Kegiatan	Perangkat Daerah Penanggung
					Tolok Ukur	Target	Tolok Ukur	Target	Tolok Ukur	Target				
1	2	3	4	5	6	7	8	9	10	11	12	13	14	15
2.02.01.2.02.01.0 1.17.001.	Pembinaan dan Pengendalian Lingkungan Kesehatan Ikan			26 Kecamatan			Jumlah kelompok pembudidaya ikan Jumlah bahan dan peralatan perikanan Jumlah Benih Ikan	58 Kelompok 1 Paket 2 Paket			662.175.000,00	367.500.000,00		
001.	<i>Pengawasan dan Pembinaan Kesehatan Ikan dan Lingkungan</i>										462.175.000,00	-		
002.	<i>Pengembangan dan Pelestarian Ikan Lokal Unggulan</i>										200.000.000,00	-		
2.02.01.2.02.01.0 1.17.002.	Pengawasan Lingkungan Sumberdaya Perairan pada Kelompok Pokmaswas			Kec. Jatigede			Jumlah kelompok Pokmaswas	5 Kelompok			136.500.000,00	143.325.000,00		
2.02.01.2.02.01.0 1.17.003.	Penebaran Ikan di Perairan Umum			Kec. Jatinunggal			Jumlah ikan (ekor)	18.750.00 Ekor			150.000.000,00	157.500.000,00		
2.02.01.2.02.01.0 1.17.004.	Penyediaan Sarana dan Prasarana Laboratorium Perikanan			Dinas Perikanan dan Peternakan			Jumlah Sarpras (paket)	1 Paket			200.000.000,00	210.000.000,00		

DINAS PERIKANAN DAN PETERNAKAN

Kode	Urusan/Bidang Urusan Pemerintah Daerah dan Program/Kegiatan	Prioritas Daerah	Sasaran Pembangunan Daerah	Lokasi	Indikator Kinerja						Pagu Indikatif	Prakiraan Maju	Keterangan	
					Hasil Program		Keluaran Kegiatan		Hasil Kegiatan				Jenis Kegiatan	Perangkat Daerah Penanggung
					Tolok Ukur	Target	Tolok Ukur	Target	Tolok Ukur	Target				
1	2	3	4	5	6	7	8	9	10	11	12	13	14	15
2.02.01.2.02.01.0 1.17.005.	Fasilitasi Sarana dan Prasarana Pokmaswas			Kec. Jatinunggal			Jumlah Sarpras (paket)	7 Paket			200.000.000,00	210.000.000,00		
2.02.03.	PERTANIAN										57.726.891.000,00	18.778.541.000,00		DINAS PERIKANAN DAN PETERNAKAN
2.02.03.2.02.01.0 1.19.	Program Pencegahan dan Penanggulangan Penyakit Hewan	Peningkatan Pencegahan Penanggulangan Bencana dan Lingkungan Hidup Yang Berkelanjutan	Terwujudnya masyarakat madani yang berpendidikan, berbudaya dan berpola hidup sehat		1. Persentase Pengendalian Tingkat Kematian Ternak	-					1.400.000.000,00	314.250.000,00		DINAS PERIKANAN DAN PETERNAKAN
2.02.03.2.02.01.0 1.19.001.	Pemeliharaan Kesehatan, Pencegahan dan Penanggulangan Penyakit Hewan			26 Kecamatan			Jumlah hewan (ekor) Jumlah vaksin dan obat-obatan (paket)	62.800 Ekor 1 Paket			615.000.000,00	110.250.000,00		
001.	<i>Pengendalian dan Penanggulangan Penyakit Hewan Menular</i>			<i>Kab. Sumedang</i>							615.000.000,00	-		

DINAS PERIKANAN DAN PETERNAKAN

Kode	Urusan/Bidang Urusan Pemerintah Daerah dan Program/Kegiatan	Prioritas Daerah	Sasaran Pembangunan Daerah	Lokasi	Indikator Kinerja						Pagu Indikatif	Prakiraan Maju	Keterangan	
					Hasil Program		Keluaran Kegiatan		Hasil Kegiatan				Jenis Kegiatan	Perangkat Daerah Penanggung
					Tolok Ukur	Target	Tolok Ukur	Target	Tolok Ukur	Target				
1	2	3	4	5	6	7	8	9	10	11	12	13	14	15
2.02.03.2.02.01.0 1.19.003.	Peningkatan Sarana dan Prasarana Kesehatan Hewan			Kab. Sumedang			Capaian dokumen sapsras (Dokumen)	2 Dokumen			500.000.000,00	110.000.000,00		
001.	<i>Penyusunan DED Pembangunan Rumah Sakit Hewan Sumedang</i>										500.000.000,00	-		
2.02.03.2.02.01.0 1.19.004.	Pengembangan Sumber Daya Manusia Kesehatan Hewan			10 Desa, Kecamatan Wado							85.000.000,00	93.500.000,00		
2.02.03.2.02.01.0 1.19.006.	Penyediaan Klinik Kesehatan Hewan			-			Jumlah Sapsras (Unit)	1 Unit			200.000.000,00	500.000,00		
001.	<i>Rehabilitasi Poskeswan Situraja</i>										200.000.000,00	-		
2.02.03.2.02.01.0 1.20.	Program Peningkatan Kesehatan Masyarakat Veteriner	Peningkatan Infrastruktur Untuk Mendukung Perekonomian Masyarakat	Terwujudnya perekonomian daerah yang tangguh dan berkelanjutan yang berbasis pada agribisnis, pariwisata dan industri		Persentase jaminan keamanan Pangan Asal Hewan yang ASUH (Aman, Sehat, Utuh dan Halal)	-					900.000.000,00	425.250.000,00		DINAS PERIKANAN DAN PETERNAKAN

DINAS PERIKANAN DAN PETERNAKAN

Kode	Urusan/Bidang Urusan Pemerintah Daerah dan Program/Kegiatan	Prioritas Daerah	Sasaran Pembangunan Daerah	Lokasi	Indikator Kinerja						Pagu Indikatif	Prakiraan Maju	Keterangan	
					Hasil Program		Keluaran Kegiatan		Hasil Kegiatan				Jenis Kegiatan	Perangkat Daerah Penanggung
					Tolok Ukur	Target	Tolok Ukur	Target	Tolok Ukur	Target				
1	2	3	4	5	6	7	8	9	10	11	12	13	14	15
2.02.03.2.02.01.0 1.20.001.	Pengawasan Kesehatan Masyarakat Veteriner			26 Kecamatan			Jumlah Pelaku usaha	121 Unit			600.000.000,00	110.250.000,00		
001.	<i>Pengawasan Kesehatan Masyarakat Veteriner</i>										600.000.000,00	-		
2.02.03.2.02.01.0 1.20.004.	Penyediaan Sarana Prasarana Pengawasan Kesehatan Masyarakat Veteriner			Kab. Sumedang			Jumlah Sapras (Unit)	1 Unit			300.000.000,00	315.000.000,00		
2.02.03.2.02.01.0 1.21.	Program Peningkatan Produksi Hasil Peternakan	Penguatan Potensi Sumber Daya Daerah Dalam Mendukung Pengembangan Agrobisnis dan Pariwisata	Terwujudnya perekonomian daerah yang tangguh dan berkelanjutan yang berbasis pada agribisnis, pariwisata dan industri		Jumlah Populasi Ternak (Ekor); 1. Sapi Potong 2. Sapi Perah 3. Kambing 4. Domba 5. Ayam Buras 6. Ayam Ras Petelur 7. Ayam Ras Pedaging 8. Itik Jumlah Produksi Peternakan (Ton); 1. Daging 2. Telur 3. Susu	Jumlah Populasi Ternak (Ekor); 1. 32.586 2. 4.539 3. 30.588 4. 5. 121.800 6. 568.395 7. 122.412 8. 3.136.252 Jumlah Produksi Peternakan (Ton); 1. 16.930 2. 1.793 3. 13.483					46.131.391.000,00	9.815.116.000,00		DINAS PERIKANAN DAN PETERNAKAN

DINAS PERIKANAN DAN PETERNAKAN

Kode	Urusan/Bidang Urusan Pemerintah Daerah dan Program/Kegiatan	Prioritas Daerah	Sasaran Pembangunan Daerah	Lokasi	Indikator Kinerja						Pagu Indikatif	Prakiraan Maju	Keterangan	
					Hasil Program		Keluaran Kegiatan		Hasil Kegiatan				Jenis Kegiatan	Perangkat Daerah Penanggung
					Tolok Ukur	Target	Tolok Ukur	Target	Tolok Ukur	Target				
1	2	3	4	5	6	7	8	9	10	11	12	13	14	15
2.02.03.2.02.01.0 1.21.001.	Optimalisasi Inseminasi Buatan			Kab. Sumedang			Jumlah Ternak Terlayani IB (Ekor)	11.317 Ekor			80.000.000,00	83.000.000,00		
2.02.03.2.02.01.0 1.21.002.	Pengembangan Usaha Pembibitan Ternak			-			Jumlah Ternak (ekor)	966 Ekor			21.137.345.000,00	2.208.465.000,00		
001.	<i>Pengembangan usaha pembibitan ternak</i>										2.103.382.000,00	-		
002.	<i>Pengembangan usaha pembibitan ternak domba dan kambing Kec. Jatinunggal (PIK)</i>			<i>Domba: 6 Desa (20 ekor betina/desa) Kambing : Desa Sukamanah (12 ekor)</i>							350.000.000,00	-		
003.	<i>Pengembangan usaha pembibitan ternak unggas Kec. Jatinunggal (PIK)</i>			<i>Desa Pawenang dan Desa Cipeundeuy Kec. Jatinunggal (300 ekor/desa)</i>							100.000.000,00	-		
004.	<i>Pengembangan usaha pembibitan ternak domba Kec. Cisituh (PIK)</i>										200.000.000,00	-		

DINAS PERIKANAN DAN PETERNAKAN

Kode	Urusan/Bidang Urusan Pemerintah Daerah dan Program/Kegiatan	Prioritas Daerah	Sasaran Pembangunan Daerah	Lokasi	Indikator Kinerja						Pagu Indikatif	Prakiraan Maju	Keterangan	
					Hasil Program		Keluaran Kegiatan		Hasil Kegiatan				Jenis Kegiatan	Perangkat Daerah Penanggung
					Tolok Ukur	Target	Tolok Ukur	Target	Tolok Ukur	Target				
1	2	3	4	5	6	7	8	9	10	11	12	13	14	15
005.	<i>Pengembangan usaha pembibitan ternak domba Kec. Surian (PIK)</i>			<i>9 Desa di Kec. Surian (200 ekor/desa)</i>							588.000.000,00	-		
006.	<i>Pengembangan usaha pembibitan ternak domba Kec. Cibugel (PIK)</i>			<i>4 Desa di Kec. Cibugel (8 ekor/desa)</i>							100.000.000,00	-		
007.	<i>Pengembangan Usaha Pembibitan Ternak Sapi Potong</i>										1.500.000.000,00	-		
008.	<i>Pengembangan Usaha Pembibitan Ternak Kambing</i>										506.250.000,00	-		
009.	<i>Pengembangan Usaha Pembibitan Ternak Domba</i>										500.250.000,00	-		
010.	<i>Kegiatan Pengembangan Usaha Pembibitan Ternak Domba Kecamatan Cimalaka</i>										400.000.000,00	-		
011.	<i>Kegiatan Pengembangan Usaha Pembibitan Ternak Domba Kecamatan Cisarua</i>										200.000.000,00	-		

DINAS PERIKANAN DAN PETERNAKAN

Kode	Urusan/Bidang Urusan Pemerintah Daerah dan Program/Kegiatan	Prioritas Daerah	Sasaran Pembangunan Daerah	Lokasi	Indikator Kinerja						Pagu Indikatif	Prakiraan Maju	Keterangan	
					Hasil Program		Keluaran Kegiatan		Hasil Kegiatan				Jenis Kegiatan	Perangkat Daerah Penanggung
					Tolok Ukur	Target	Tolok Ukur	Target	Tolok Ukur	Target				
1	2	3	4	5	6	7	8	9	10	11	12	13	14	15
012.	<i>Kegiatan Pengembangan Usaha Pembibitan Ternak Domba Kecamatan Tanjungkerta</i>										200.000.000,00	-		
013.	<i>Kegiatan Pengembangan Usaha Pembibitan Ternak Domba Kecamatan Tanjungmedar</i>										100.000.000,00	-		
014.	<i>Kegiatan Pengembangan Usaha Pembibitan Ternak Domba Kecamatan Buahdua</i>										100.000.000,00	-		
015.	<i>Kegiatan Pengembangan Usaha Pembibitan Ternak Domba Kecamatan Surian</i>										100.000.000,00	-		
016.	<i>Kegiatan Pengembangan Usaha Pembibitan Ternak Sapi Potong</i>										200.000.000,00	-		
017.	<i>Kegiatan Pengembangan Usaha Pembibitan Ternak Domba Desa Awilega Kecamatan Tanjungkerta</i>										210.000.000,00	-		
018.	<i>Kegiatan Pengembangan Usaha Pembibitan Ternak Domba Desa Wanajaya Kecamatan Surian</i>										210.000.000,00	-		
019.	<i>Kegiatan Pengembangan Usaha Pembibitan Ternak Domba Kecamatan Buahdua</i>			<i>Kecamatan Buahdua</i>							210.000.000,00	-		

DINAS PERIKANAN DAN PETERNAKAN

Kode	Urusan/Bidang Urusan Pemerintah Daerah dan Program/Kegiatan	Prioritas Daerah	Sasaran Pembangunan Daerah	Lokasi	Indikator Kinerja						Pagu Indikatif	Prakiraan Maju	Keterangan	
					Hasil Program		Keluaran Kegiatan		Hasil Kegiatan				Jenis Kegiatan	Perangkat Daerah Penanggung
					Tolok Ukur	Target	Tolok Ukur	Target	Tolok Ukur	Target				
1	2	3	4	5	6	7	8	9	10	11	12	13	14	15
020.	Kegiatan Pengembangan Usaha Pembibitan Ternak Domba Kecamatan Jatinunggal										201.600.000,00	-		
021.	Kegiatan Pengembangan Usaha Pembibitan Ternak Sapi Potong Kecamatan Ujungjaya										200.000.000,00	-		
022.	Kegiatan Pengembangan Usaha Pembibitan Ternak Sapi Potong Kecamatan Ujungjaya			-							20.000.000,00	-		
023.	Kegiatan Pengembangan Usaha Pembibitan Ternak Sapi Potong Kecamatan Jatinunggal										200.000.000,00	-		
024.	Kegiatan Pengembangan Usaha Pembibitan Ternak Sapi Potong Kecamatan Tanjungsari										200.000.000,00	-		
025.	Kegiatan Pengembangan Usaha Pembibitan Ternak Domba Kecamatan Tanjungsari										200.000.000,00	-		
026.	Kegiatan Pengembangan Usaha Pembibitan Ternak Sapi Potong Kecamatan Cimanggung										200.000.000,00	-		

DINAS PERIKANAN DAN PETERNAKAN

Kode	Urusan/Bidang Urusan Pemerintah Daerah dan Program/Kegiatan	Prioritas Daerah	Sasaran Pembangunan Daerah	Lokasi	Indikator Kinerja						Pagu Indikatif	Prakiraan Maju	Keterangan	
					Hasil Program		Keluaran Kegiatan		Hasil Kegiatan				Jenis Kegiatan	Perangkat Daerah Penanggung
					Tolok Ukur	Target	Tolok Ukur	Target	Tolok Ukur	Target				
1	2	3	4	5	6	7	8	9	10	11	12	13	14	15
027.	Kegiatan Pengembangan Usaha Pembibitan Ternak Sapi Potong Kecamatan Jatinangor										200.000.000,00	-		
028.	Kegiatan Pengembangan Usaha Pembibitan Ternak Domba Kecamatan Jatinangor										1.200.000.000,00	-		
029.	Kegiatan Pengembangan Usaha Pembibitan Ternak Sapi Potong Desa Tegalmanggung Kecamatan Cimanggung										200.000.000,00	-		
030.	Kegiatan Pengembangan Usaha Pembibitan Ternak Domba Desa Tegalmanggung Kecamatan Cimanggung										200.000.000,00	-		
031.	Kegiatan Pengembangan Usaha Pembibitan Ternak Domba Kecamatan Darmaraja										100.000.000,00	-		
032.	Kegiatan Pengembangan Usaha Pembibitan Ternak Domba Kecamatan Cimalaka			-							200.000.000,00	-		
033.	Kegiatan Pengembangan Usaha Pembibitan Ternak Kambing Kecamatan Buahdua			-							200.000.000,00	-		

Kode	Urusan/Bidang Urusan Pemerintah Daerah dan Program/Kegiatan	Prioritas Daerah	Sasaran Pembangunan Daerah	Lokasi	Indikator Kinerja						Pagu Indikatif	Prakiraan Maju	Keterangan	
					Hasil Program		Keluaran Kegiatan		Hasil Kegiatan				Jenis Kegiatan	Perangkat Daerah Penanggung
					Tolok Ukur	Target	Tolok Ukur	Target	Tolok Ukur	Target				
1	2	3	4	5	6	7	8	9	10	11	12	13	14	15
034.	<i>Kegiatan Pengembangan Usaha Pembibitan Ternak Sapi Potong Kecamatan Buahdua</i>			-							200.000.000,00	-		
035.	<i>Kegiatan Pengembangan Usaha Pembibitan Ternak Sapi Potong Kecamatan Cisitu</i>			-							300.000.000,00	-		
036.	<i>Kegiatan Pengembangan Usaha Pembibitan Ternak Domba Kecamatan Wado</i>			-							200.000.000,00	-		
037.	<i>Kegiatan Pengembangan Usaha Pembibitan Ternak Sapi Potong Kecamatan Cimalaka</i>			-							200.000.000,00	-		
038.	<i>Kegiatan Pengembangan Usaha Pembibitan Ternak Kambing PE Kecamatan Cimalaka</i>			-							200.000.000,00	-		
039.	<i>Kegiatan Pengembangan Usaha Pembibitan Ternak Kambing PE Kecamatan Jatinagor</i>			-							200.000.000,00	-		
040.	<i>Kegiatan Pengembangan Usaha Pembibitan Ternak Sapi Potong Kecamatan Jatinunggal</i>			-							500.000.000,00	-		

DINAS PERIKANAN DAN PETERNAKAN

Kode	Urusan/Bidang Urusan Pemerintah Daerah dan Program/Kegiatan	Prioritas Daerah	Sasaran Pembangunan Daerah	Lokasi	Indikator Kinerja						Pagu Indikatif	Prakiraan Maju	Keterangan	
					Hasil Program		Keluaran Kegiatan		Hasil Kegiatan				Jenis Kegiatan	Perangkat Daerah Penanggung
					Tolok Ukur	Target	Tolok Ukur	Target	Tolok Ukur	Target				
1	2	3	4	5	6	7	8	9	10	11	12	13	14	15
041.	<i>Kegiatan Pengembangan Usaha Pembibitan Ternak Domba Kecamatan Jatinunggal</i>			-							250.000.000,00	-		
042.	<i>Kegiatan Pengembangan Ekonomi Masyarakat melalui Pengembangan Usaha Ternak Kecamatan Tomo</i>			-							1.000.000.000,00	-		
043.	<i>Kegiatan Pengembangan Usaha Pembibitan Ternak Sapi Potong Kecamatan Ujungjaya</i>			-							500.000.000,00	-		
044.	<i>Kegiatan Pengembangan Usaha Pembibitan Ternak Domba Kecamatan Rancakalong</i>			-							500.000.000,00	-		
045.	<i>Kegiatan Pengembangan Usaha Pembibitan Ternak Sapi Potong Kecamatan Pamulihan</i>			-							200.000.000,00	-		
046.	<i>Kegiatan Pengembangan Usaha Pembibitan Ternak Domba Kecamatan Pamulihan</i>			-							100.000.000,00	-		
047.	<i>Kegiatan Pengembangan Usaha Pembibitan Ternak Domba Kecamatan Tanjungsari</i>			-							100.000.000,00	-		

DINAS PERIKANAN DAN PETERNAKAN

Kode	Urusan/Bidang Urusan Pemerintah Daerah dan Program/Kegiatan	Prioritas Daerah	Sasaran Pembangunan Daerah	Lokasi	Indikator Kinerja						Pagu Indikatif	Prakiraan Maju	Keterangan	
					Hasil Program		Keluaran Kegiatan		Hasil Kegiatan				Jenis Kegiatan	Perangkat Daerah Penanggung
					Tolok Ukur	Target	Tolok Ukur	Target	Tolok Ukur	Target				
1	2	3	4	5	6	7	8	9	10	11	12	13	14	15
048.	Kegiatan Pengembangan Usaha Pembibitan Ternak Domba Kecamatan Sukasari			-							100.000.000,00	-		
049.	Pengembangan usaha pembibitan ternak unggas Kec. Tomo (PIK)			9 Desa di Kec. Tomo (300 ekor / desa)							581.000.000,00	-		
050.	Kegiatan Pengembangan Usaha Pembibitan Ternak Sapi Potong Kelompok Tani Ternak Sapi Giri Mukti Dusun Cibitung 04/02			Desa Cikareo Selatan Kecamatan Wado							200.000.000,00	-		
051.	Kegiatan Pengembangan Usaha Pembibitan Ternak Sapi Potong Kelompok Kayungyun Dusun Tonjong Desa Hariang Kecamatan Buahdua			Kelompok Kayungyun Dusun Tonjong Desa Hariang Kecamatan Buahdua							150.000.000,00	-		
052.	Kegiatan Pengembangan Usaha Penggemukan Ternak Sapi Potong Kelompok Tani Cipala Jaya Desa Nagarawangi Kecamatan Rancakalong			Desa Nagarawangi Kecamatan Rancakalong							200.000.000,00	-		

DINAS PERIKANAN DAN PETERNAKAN

Kode	Urusan/Bidang Urusan Pemerintah Daerah dan Program/Kegiatan	Prioritas Daerah	Sasaran Pembangunan Daerah	Lokasi	Indikator Kinerja						Pagu Indikatif	Prakiraan Maju	Keterangan	
					Hasil Program		Keluaran Kegiatan		Hasil Kegiatan				Jenis Kegiatan	Perangkat Daerah Penanggung
					Tolok Ukur	Target	Tolok Ukur	Target	Tolok Ukur	Target				
1	2	3	4	5	6	7	8	9	10	11	12	13	14	15
053.	<i>Kegiatan Pengembangan Usaha Penggemukan Ternak Sapi Potong Kelompok Tani Panca Harapan Dusun Lebakgede RT 02 RW 12</i>			<i>Desa Sindangalih Kecamatan Cimanggung</i>							200.000.000,00	-		
054.	<i>Kegiatan Pengembangan Usaha Pembibitan Ternak Kambing Kecamatan Cimalaka</i>			<i>Desa Naluk, Citimun, Galudra</i>							200.000.000,00	-		
055.	<i>Pengembangan Usaha Pembibitan Ternak Domba Kecamatan Ganeas</i>			<i>Desa Cikondang, Ganeas, Sukaluyu, Sukawening</i>							250.000.000,00	-		
056.	<i>Pengembangan Usaha Pembibitan Sapi Potong Kecamatan Sumedang Selatan</i>			<i>Desa Baginda</i>							200.000.000,00	-		
057.	<i>Kegiatan Pengembangan Usaha Pembibitan Ternak Domba Kelompok Ternak Mulyasari Dusun Sukamulya Rt 02 Rw 03 Desa Ciptasari Kecamatan Pamulihan</i>			<i>Desa Ciptasari Kecamatan Pamulihan</i>							453.200.000,00	-		

DINAS PERIKANAN DAN PETERNAKAN

Kode	Urusan/Bidang Urusan Pemerintah Daerah dan Program/Kegiatan	Prioritas Daerah	Sasaran Pembangunan Daerah	Lokasi	Indikator Kinerja						Pagu Indikatif	Prakiraan Maju	Keterangan	
					Hasil Program		Keluaran Kegiatan		Hasil Kegiatan				Jenis Kegiatan	Perangkat Daerah Penanggung
					Tolok Ukur	Target	Tolok Ukur	Target	Tolok Ukur	Target				
1	2	3	4	5	6	7	8	9	10	11	12	13	14	15
058.	<i>Kegiatan Pengembangan Usaha Pembibitan Ternak Domba Kelompok Tani Ternak Domba Sadulur Dusun Gamlung Rt 01 Rw 06 Desa Pamulihan Kecamatan Pamulihan</i>			<i>Desa Pamulihan Kecamatan Pamulihan</i>							107.755.000,00	-		
059.	<i>Kegiatan Pengembangan Usaha Pembibitan Ternak Domba Kelompok Tani Poska Dusun Sukadana Desa Genteng Kecamatan Sukasari</i>			<i>Desa Genteng Kecamatan Sukasari</i>							142.140.000,00	-		
060.	<i>Kegiatan Pengembangan Usaha Penggemukan Ternak Domba Kelompok Ternak Baraya Dusun Nagrog Rt 03 Rw 06 Desa Sukamaju Kecamatan Rancakalong</i>			<i>Desa Sukamaju Kecamatan Rancakalong</i>							140.208.000,00	-		
061.	<i>Kegiatan Pengembangan Usaha Pembibitan Ternak Sapi Perah Kelompok Tani Sapi Perah Mekar Harapan Dusun Cukang Lemah Rt 03 Rw 03 Desa Raharja Kecamatan Tanjungsari</i>			<i>Desa Raharja Kecamatan Tanjungsari</i>							763.560.000,00	-		

DINAS PERIKANAN DAN PETERNAKAN

Kode	Urusan/Bidang Urusan Pemerintah Daerah dan Program/Kegiatan	Prioritas Daerah	Sasaran Pembangunan Daerah	Lokasi	Indikator Kinerja						Pagu Indikatif	Prakiraan Maju	Keterangan	
					Hasil Program		Keluaran Kegiatan		Hasil Kegiatan				Jenis Kegiatan	Perangkat Daerah Penanggung
					Tolok Ukur	Target	Tolok Ukur	Target	Tolok Ukur	Target				
1	2	3	4	5	6	7	8	9	10	11	12	13	14	15
062.	<i>Kegiatan Pengembangan Usaha Pembibitan Ternak Domba Kelompok Tani Ternak Terpadu Tunas Buana Putra (TBP) Dusun Cimungkal 04/02 Desa Cimungkal Kecamatan Wado</i>			<i>Desa Cimungkal Kecamatan Wado</i>							200.000.000,00	-		
063.	<i>Kegiatan Pengembangan Usaha Pembibitan Ternak Domba Kelompok Tani Ternak Domba KUTANTDO Dusun Wado Girang 06/02 Desa Wado Kecamatan Wado</i>			<i>Desa Wado Kecamatan Wado</i>							200.000.000,00	-		
064.	<i>Kegiatan Pengembangan Usaha Pembibitan Ternak Domba Kelompok Tani Ternak Domba Sangkan Hurip Dusun Kampung Baru 04/06 Desa Wado Kecamatan Wado</i>			<i>Desa Wado Kecamatan Wado</i>							200.000.000,00	-		
065.	<i>Kegiatan Pengembangan Usaha Pembibitan Ternak Domba Kelompok Tani Ternak Domba Abadi Jaya Desa Ganjaresik Kecamatan Wado</i>			<i>Desa Ganjaresik Kecamatan Wado</i>							200.000.000,00	-		

DINAS PERIKANAN DAN PETERNAKAN

Kode	Urusan/Bidang Urusan Pemerintah Daerah dan Program/Kegiatan	Prioritas Daerah	Sasaran Pembangunan Daerah	Lokasi	Indikator Kinerja						Pagu Indikatif	Prakiraan Maju	Keterangan	
					Hasil Program		Keluaran Kegiatan		Hasil Kegiatan				Jenis Kegiatan	Perangkat Daerah Penanggung
					Tolok Ukur	Target	Tolok Ukur	Target	Tolok Ukur	Target				
1	2	3	4	5	6	7	8	9	10	11	12	13	14	15
066.	<i>Kegiatan Pengembangan Usaha Pembibitan Ternak Domba Kelompok Tani Ternak Domba Cahaya Cakra Buana Dusun Sukasirna 02/02 Desa Sukajadi Kecamatan Wado</i>			<i>Desa Sukajadi Kecamatan Wado</i>							200.000.000,00	-		
067.	<i>Kegiatan Pengembangan Usaha Pembibitan Ternak Domba Kelompok Lugayjaya Desa Situraja Utara Kecamatan Situraja</i>			<i>Desa Situraja Utara Kecamatan Situraja</i>							200.000.000,00	-		
068.	<i>Kegiatan Pengembangan Usaha Pembibitan Ternak Domba Kelompok Tani Putera Pangantingan Desa Ganjaresik Kecamatan Wado</i>			<i>Desa Situraja Utara Kecamatan Situraja</i>							200.000.000,00	-		
069.	<i>Kegiatan Pengembangan Usaha Pembibitan Ternak Kambing Kelompok Tani Ternak Arta Jaya Desa Nagrawangi Kecamatan Rancakalong</i>			<i>Desa Nagrawangi Kecamatan Rancakalong</i>							200.000.000,00	-		
2.02.03.2.02.01.0 1.21.003.	Pengembangan Usaha Penggemukan Ternak			-			Jumlah Ternak (ekor)	25.00 Ekor			5.053.000.000,00	472.500.000,00		

DINAS PERIKANAN DAN PETERNAKAN

Kode	Urusan/Bidang Urusan Pemerintah Daerah dan Program/Kegiatan	Prioritas Daerah	Sasaran Pembangunan Daerah	Lokasi	Indikator Kinerja						Pagu Indikatif	Prakiraan Maju	Keterangan	
					Hasil Program		Keluaran Kegiatan		Hasil Kegiatan				Jenis Kegiatan	Perangkat Daerah Penanggung
					Tolok Ukur	Target	Tolok Ukur	Target	Tolok Ukur	Target				
1	2	3	4	5	6	7	8	9	10	11	12	13	14	15
001.	<i>Pengembangan usaha penggemukan ternak domba Kec. Jatinangor (PIK)</i>			<i>Desa Hegarmanah (14 ekor) dan Desa Cisempur (13 ekor) Kecamatan Jatinangor</i>							103.000.000,00	-		
002.	<i>Pengembangan Usaha Penggemukan Ternak</i>										450.000.000,00	-		
003.	<i>Kegiatan Pengembangan Usaha Penggemukan Ternak Sapi Potong Desa Tegalmanggung Kecamatan Cimanggung</i>										200.000.000,00	-		
004.	<i>Kegiatan Pengembangan Usaha Penggemukan Ternak Sapi Potong Kecamatan Rancakalong</i>										200.000.000,00	-		
005.	<i>Pengembangan Usaha Pembibitan Ternak Sapi Potong</i>			<i>Kelompok Mekar Wangi Desa Jemah Kecamatan Jatigede</i>							1.500.000.000,00	-		

DINAS PERIKANAN DAN PETERNAKAN

Kode	Urusan/Bidang Urusan Pemerintah Daerah dan Program/Kegiatan	Prioritas Daerah	Sasaran Pembangunan Daerah	Lokasi	Indikator Kinerja						Pagu Indikatif	Prakiraan Maju	Keterangan	
					Hasil Program		Keluaran Kegiatan		Hasil Kegiatan				Jenis Kegiatan	Perangkat Daerah Penanggung
					Tolok Ukur	Target	Tolok Ukur	Target	Tolok Ukur	Target				
1	2	3	4	5	6	7	8	9	10	11	12	13	14	15
006.	<i>Pengembangan Usaha Pembibitan Ternak Kambing</i>			<i>Kelompok Mekar Wangi Desa Jemah Kecamatan Jatigede</i>							500.000.000,00	-		
007.	<i>Pengembangan Usaha Pembibitan Ternak Domba</i>			<i>Kelompok Mekar Wangi Desa Jemah Kecamatan Jatigede</i>							500.000.000,00	-		
008.	<i>Kegiatan Pengembangan Usaha Penggemukan Ternak Sapi Potong Kelompok Ternak Beringin Dusun Cicaringin RT 05 RW 06 Desa Tegalmanggung Kecamatan Cimanggung</i>			<i>Desa Tegalmanggung Kecamatan Cimanggung</i>							200.000.000,00	-		
009.	<i>Kegiatan Pengembangan Usaha Penggemukan Ternak Sapi Potong Kelompok Usaha Penggemukan Sapi Pasron Dusun Cijuut RT 02 RW 02 Desa Tegalmanggung Kecamatan Cimanggung</i>			<i>Desa Tegalmanggung Kecamatan Cimanggung</i>							200.000.000,00	-		

DINAS PERIKANAN DAN PETERNAKAN

Kode	Urusan/Bidang Urusan Pemerintah Daerah dan Program/Kegiatan	Prioritas Daerah	Sasaran Pembangunan Daerah	Lokasi	Indikator Kinerja						Pagu Indikatif	Prakiraan Maju	Keterangan	
					Hasil Program		Keluaran Kegiatan		Hasil Kegiatan				Jenis Kegiatan	Perangkat Daerah Penanggung
					Tolok Ukur	Target	Tolok Ukur	Target	Tolok Ukur	Target				
1	2	3	4	5	6	7	8	9	10	11	12	13	14	15
010.	<i>Kegiatan Pengembangan Usaha Penggemukan Ternak Sapi Potong Kelompok Penggemukkan Sapi Akses.Com Dusun Cihonje RW 019 Desa Cimanggung Kecamatan Cimanggung</i>			<i>Desa Cimanggung Kecamatan Cimanggung</i>							200.000.000,00	-		
011.	<i>Kegiatan Pengembangan Usaha Penggemukan Ternak Sapi Potong Kelompok Penggemukkan Sapi Cimanggung Lestari Dusun Pasirmuncang RW 018 Desa Cimanggung Kecamatan Cimanggung</i>			<i>Desa Cimanggung Kecamatan Cimanggung</i>							200.000.000,00	-		
012.	<i>Kegiatan Pengembangan Usaha Penggemukan Ternak Sapi Potong Kelompok Ternak Sangkan Hurip Dusun Lemahnendeut RT 01 RW 08 Desa Tegalmanggung Kecamatan Cimanggung</i>			<i>Desa Tegalmanggung Kecamatan Cimanggung</i>							200.000.000,00	-		
013.	<i>Pengembangan Usaha Penggemukan Sapi Potong di Kecamatan Sumedang Selatan</i>			<i>Desa Margamekar</i>							200.000.000,00	-		
014.	<i>Pengembangan Usaha Penggemukan Sapi Potong Kecamatan Sumedang Utara</i>			<i>Desa Simamulya</i>							200.000.000,00	-		

DINAS PERIKANAN DAN PETERNAKAN

Kode	Urusan/Bidang Urusan Pemerintah Daerah dan Program/Kegiatan	Prioritas Daerah	Sasaran Pembangunan Daerah	Lokasi	Indikator Kinerja						Pagu Indikatif	Prakiraan Maju	Keterangan	
					Hasil Program		Keluaran Kegiatan		Hasil Kegiatan				Jenis Kegiatan	Perangkat Daerah Penanggung
					Tolok Ukur	Target	Tolok Ukur	Target	Tolok Ukur	Target				
1	2	3	4	5	6	7	8	9	10	11	12	13	14	15
015.	<i>Kegiatan Pengembangan Usaha Penggemukan Ternak Domba Kelompok Tani Saayunan Dusun Cilumping Desa Cikurubuk Kecamatan Buahdua</i>			<i>Desa Cikurubuk Kecamatan Buahdua</i>							200.000.000,00	-		
2.02.03.2.02.01.0 1.21.004.	Pengembangan Usaha Ternak Unggas			26 Kecamatan							14.259.546.000,00	3.029.901.000,00		
001.	<i>Penumbuhan dan Penguatan Kelompok Santri Tani Milenial (KSTM)</i>										2.889.250.000,00	-		
002.	<i>Pengembangan Ternak Unggas dalam rangka Pengentasan Kemiskinan</i>										9.069.500.000,00	-		
003.	<i>Kegiatan Pengembangan Usaha Pembibitan Ternak Unggas</i>										500.000.000,00	-		
004.	<i>Kegiatan Pengembangan Usaha Ternak Itik</i>										200.000.000,00	-		
005.	<i>Kegiatan Pengembangan Usaha Ternak Itik</i>										200.196.000,00	-		
006.	<i>Kegiatan Pengembangan Usaha Pembibitan Ayam Buras Kecamatan Cimanggung</i>										150.000.000,00	-		

DINAS PERIKANAN DAN PETERNAKAN

Kode	Urusan/Bidang Urusan Pemerintah Daerah dan Program/Kegiatan	Prioritas Daerah	Sasaran Pembangunan Daerah	Lokasi	Indikator Kinerja						Pagu Indikatif	Prakiraan Maju	Keterangan	
					Hasil Program		Keluaran Kegiatan		Hasil Kegiatan				Jenis Kegiatan	Perangkat Daerah Penanggung
					Tolok Ukur	Target	Tolok Ukur	Target	Tolok Ukur	Target				
1	2	3	4	5	6	7	8	9	10	11	12	13	14	15
007.	Kegiatan Pengembangan Usaha Pembibitan Ternak Ayam Kecamatan Situraja										500.100.000,00	-		
008.	Kegiatan Pengembangan Usaha Pembibitan Ternak Puyuh Kecamatan Pamulihan										150.000.000,00	-		
009.	Kegiatan Pengembangan Usaha Ternak Puyuh Kelompok Tani Ternak Utuh Dusun Cimalela			Desa Mulyajaya Kecamatan Wado							100.000.000,00	-		
010.	Budidaya Ternak Unggas dalam Rangka Pemberdayaan Kelompok Wanita Tani (KWT)			Kab. Sumedang							500.500.000,00	-		
2.02.03.2.02.01.0 1.21.005.	Pengembangan Usaha Aneka Ternak			Desa Tolengas Kecamatan Tomo							250.000.000,00	275.000.000,00		
2.02.03.2.02.01.0 1.21.006.	Pembinaan Peternak Penerima Bantuan Pemerintah dan Masyarakat			Kab. Sumedang			Jumlah kelompok	50 Kelompok			50.000.000,00	105.000.000,00		
001.	Kegiatan Pelatihan dan Pembinaan Kelompok Ternak Kecamatan Paseh										50.000.000,00	-		
2.02.03.2.02.01.0 1.21.007.	Peningkatan Sarana Prasarana Peternakan			Kab. Sumedang			Jumlah Saprass (paket)	2 Paket			1.200.000.000,00	330.000.000,00		

DINAS PERIKANAN DAN PETERNAKAN

Kode	Urusan/Bidang Urusan Pemerintah Daerah dan Program/Kegiatan	Prioritas Daerah	Sasaran Pembangunan Daerah	Lokasi	Indikator Kinerja						Pagu Indikatif	Prakiraan Maju	Keterangan	
					Hasil Program		Keluaran Kegiatan		Hasil Kegiatan				Jenis Kegiatan	Perangkat Daerah Penanggung
					Tolok Ukur	Target	Tolok Ukur	Target	Tolok Ukur	Target				
1	2	3	4	5	6	7	8	9	10	11	12	13	14	15
001.	<i>Revitalisasi Instalasi Perbibitan Ternak Domba Cipadung</i>										1.000.000.000,00	-		
002.	<i>Kegiatan Peningkatan Kualitas HPT melalui Pengolahan (Pembuatan Silage)</i>										200.000.000,00	-		
2.02.03.2.02.01.0 1.21.008.	Penyusunan Rencana Pembangunan Peternakan			Kab. Sumedang			Dokumen	1.00 Dokumen			200.000.000,00	210.000.000,00		
2.02.03.2.02.01.0 1.21.010.	Pembangunan/Perbaikan Balai/Instalasi Perbibitan dan Hijauan Pakan Ternak, Pusat Kesehatan Hewan, Rumah Potong Hewan Ruminansia dan Penyediaan Sarana Pendukungnya			Kab. Sumedang			Jumlah UPTD (unit) Jumlah Ternak (ekor)	4 Unit 5.500 Ekor			1.502.500.000,00	1.416.000.000,00		
001.	<i>Budidaya Ternak Unggas dalam Rangka Pemberdayaan Kelompok Wanita Tani (KWT)</i>										500.500.000,00	-		
002.	<i>Pembangunan/ Perbaikan Balai/ Instalasi Perbibitan dan Hijauan Pakan Ternak, Pusat Kesehatan Hewan, Rumah Potong Hewan Ruminansia dan Penyediaan Sarana Pendukungnya</i>										1.002.000.000,00	-		

DINAS PERIKANAN DAN PETERNAKAN

Kode	Urusan/Bidang Urusan Pemerintah Daerah dan Program/Kegiatan	Prioritas Daerah	Sasaran Pembangunan Daerah	Lokasi	Indikator Kinerja						Pagu Indikatif	Prakiraan Maju	Keterangan	
					Hasil Program		Keluaran Kegiatan		Hasil Kegiatan				Jenis Kegiatan	Perangkat Daerah Penanggung
					Tolok Ukur	Target	Tolok Ukur	Target	Tolok Ukur	Target				
1	2	3	4	5	6	7	8	9	10	11	12	13	14	15
2.02.03.2.02.01.0 1.21.011.	Penguatan Ekonomi Masyarakat Industri Hasil Tembakau Melalui Pengembangan Ternak			Kab. Sumedang			Jumlah Kelompok	15.00 Kelompok			1.050.000.000,00	1.102.500.000,00		
2.02.03.2.02.01.0 1.21.012.	Perluasan Lahan Hijauan Pakan Ternak			Desa Cileles Kec. Jatinangor			Pengolahan hijauan makanan ternak (paket)	1 paket			254.000.000,00	-		
001.	<i>Perluasan lahan dan peningkatan kualitas hijauan pakan ternak Kec. Jatinangor (PIK)</i>										53.000.000,00	-		
002.	<i>Kegiatan Pengembangan Hijauan Makanan Ternak Berkualitas Indigofera</i>										201.000.000,00	-		
2.02.03.2.02.01.0 1.21.013.	Penyusunan Regulasi Bidang Peternakan			Kab. Sumedang			draft	1 Draft			150.000.000,00	157.500.000,00		
2.02.03.2.02.01.0 1.21.014.	Optimalisasi Penyediaan Sarana dan Prasarana Peternakan			Kec. Cibugel			Jumlah Sapras (Unit)	25 Unit			300.000.000,00	315.000.000,00		
2.02.03.2.02.01.0 1.21.015.	Pengembangan Sistem Informasi Peternakan			Kab. Sumedang			Dokumen	1 Dokumen			105.000.000,00	110.250.000,00		

DINAS PERIKANAN DAN PETERNAKAN

Kode	Urusan/Bidang Urusan Pemerintah Daerah dan Program/Kegiatan	Prioritas Daerah	Sasaran Pembangunan Daerah	Lokasi	Indikator Kinerja						Pagu Indikatif	Prakiraan Maju	Keterangan	
					Hasil Program		Keluaran Kegiatan		Hasil Kegiatan				Jenis Kegiatan	Perangkat Daerah Penanggung
					Tolok Ukur	Target	Tolok Ukur	Target	Tolok Ukur	Target				
1	2	3	4	5	6	7	8	9	10	11	12	13	14	15
2.02.03.2.02.01.0 1.21.016.	Peningkatan Sarana Prasarana Peternakan (DAK Fisik Reguler)			Kab. Sumedang							540.000.000,00	-		
001.	<i>Pembangunan Irigasi Air Tanah Dangkal</i>			<i>Desa Wanasari Kec. Surian, Desa Cijeler Kec. Situraja, Desa Karangpakuan Kec. Darmaraja</i>							300.000.000,00	-		
002.	<i>Pembangunan Embung</i>			<i>Kec. Surian, Desa Cimanintin Kec. Cimalaka</i>							240.000.000,00	-		

DINAS PERIKANAN DAN PETERNAKAN

Kode	Urusan/Bidang Urusan Pemerintah Daerah dan Program/Kegiatan	Prioritas Daerah	Sasaran Pembangunan Daerah	Lokasi	Indikator Kinerja						Pagu Indikatif	Prakiraan Maju	Keterangan	
					Hasil Program		Keluaran Kegiatan		Hasil Kegiatan				Jenis Kegiatan	Perangkat Daerah Penanggung
					Tolok Ukur	Target	Tolok Ukur	Target	Tolok Ukur	Target				
1	2	3	4	5	6	7	8	9	10	11	12	13	14	15
2.02.03.2.02.01.0 1.22.	Program Peningkatan Pengelolaan dan Pemasaran Hasil Produksi Peternakan	Peningkatan Pencegahan Penanggulangan Bencana dan Lingkungan Hidup Yang Berkelanjutan	Terwujudnya masyarakat madani yang berpendidikan, berbudaya dan berpola hidup sehat		Jenis Produk Olahan Peternakan	-					9.295.500.000,00	8.223.925.000,00		DINAS PERIKANAN DAN PETERNAKAN
2.02.03.2.02.01.0 1.22.001.	Pembinaan dan Pengembangan Pengolahan Hasil Peternakan			Kec. Pamulihan			Jumlah produk	5 Unit			900.000.000,00	55.125.000,00		
001.	<i>Fasilitasi Peningkatan Mutu Produk Olahan</i>			<i>Kab. Sumedang</i>							600.000.000,00	-		
002.	<i>Fasilitasi Sarana Unit Pemasaran Hasil Peternakan</i>										300.000.000,00	-		
2.02.03.2.02.01.0 1.22.002.	Pengembangan Kemitraan Usaha Bidang Peternakan			Kab. Sumedang			Jumlah pelaku usaha	12 Pelaku Usaha			50.000.000,00	52.500.000,00		
2.02.03.2.02.01.0 1.22.003.	Penyediaan Pasar Hewan			Kec. Pamulihan			Jumlah tempat	3 Unit			1.000.000.000,00	105.000.000,00		
001.	<i>Kegiatan Revitalisasi Pasar Hewan Tanjungsari</i>			-							1.000.000.000,00	-		

DINAS PERIKANAN DAN PETERNAKAN

Kode	Urusan/Bidang Urusan Pemerintah Daerah dan Program/Kegiatan	Prioritas Daerah	Sasaran Pembangunan Daerah	Lokasi	Indikator Kinerja						Pagu Indikatif	Prakiraan Maju	Keterangan	
					Hasil Program		Keluaran Kegiatan		Hasil Kegiatan				Jenis Kegiatan	Perangkat Daerah Penanggung
					Tolok Ukur	Target	Tolok Ukur	Target	Tolok Ukur	Target				
1	2	3	4	5	6	7	8	9	10	11	12	13	14	15
2.02.03.2.02.01.0 1.22.004.	Promosi Hasil Produksi Peternakan Unggulan Daerah			Kab. Sumedang			Jumlah kegiatan	2 Kegiatan			100.000.000,00	50.000.000,00		
2.02.03.2.02.01.0 1.22.007.	Pengembangan Legalitas dan Sertifikasi Produk Olahan Hasil Peternakan			Kec. Pamulihan			Jumlah produk	2 Produk			75.000.000,00	78.750.000,00		
2.02.03.2.02.01.0 1.22.008.	Fasilitasi Asuransi Usaha Ternak Sapi dan Kerbau			Kab. Sumedang			Jumlah ternak	1.000 Ternak			100.000.000,00	105.000.000,00		
2.02.03.2.02.01.0 1.22.014.	Penyediaan Rumah Potong Hewan (Banprov)			Desa Haurngombong Kec. Pamulihan							7.070.500.000,00	7.777.550.000,00		
001.	<i>Pembangunan Irigasi Air Tanah Dangkal</i>			<i>Desa Wanasari Kec. Surian, Desa Cijeler Kec. Situraja, Desa Karangpakuan Kec. Darmaraja</i>							300.000.000,00	-		

DINAS PERIKANAN DAN PETERNAKAN

Kode	Urusan/Bidang Urusan Pemerintah Daerah dan Program/Kegiatan	Prioritas Daerah	Sasaran Pembangunan Daerah	Lokasi	Indikator Kinerja						Pagu Indikatif	Prakiraan Maju	Keterangan	
					Hasil Program		Keluaran Kegiatan		Hasil Kegiatan				Jenis Kegiatan	Perangkat Daerah Penanggung
					Tolok Ukur	Target	Tolok Ukur	Target	Tolok Ukur	Target				
1	2	3	4	5	6	7	8	9	10	11	12	13	14	15
002.	<i>Pembangunan Embung</i>			<i>Kec. Surian, Desa Cimanintin Kec. Cimalaka</i>							240.000.000,00	-		
001.	<i>Rehabilitasi Kolam atau bak induk / Calon induk</i>			<i>Padasuka, Talun</i>							400.000.000,00	-		
002.	<i>Rehabilitasi Kolam atau bak pemijahan</i>			<i>Padasuka, Talun</i>							360.000.000,00	-		
003.	<i>Pembangunan panti benih/ bangsal/ Hatchery</i>			<i>Padasuka, Talun</i>							360.000.000,00	-		
004.	<i>Rehabilitasi Saluran Air Pasok (masuk) dan buang (keluar)</i>			<i>Padasuka, Talun</i>							300.000.000,00	-		
005.	<i>Rehabilitasi Kolam dan Bak Larva</i>			<i>Padasuka, Talun</i>							200.000.000,00	-		
006.	<i>Penyediaan Calon Induk Unggul</i>			<i>Padasuka, Talun, Cilengkra ng</i>							200.000.000,00	-		
007.	<i>Penyediaan Pakan Calon Induk Unggul</i>			<i>Padasuka, Talun, Cilengkra ng</i>							200.000.000,00	-		

DINAS PERIKANAN DAN PETERNAKAN

Kode	Urusan/Bidang Urusan Pemerintah Daerah dan Program/Kegiatan	Prioritas Daerah	Sasaran Pembangunan Daerah	Lokasi	Indikator Kinerja						Pagu Indikatif	Prakiraan Maju	Keterangan	
					Hasil Program		Keluaran Kegiatan		Hasil Kegiatan				Jenis Kegiatan	Perangkat Daerah Penanggung
					Tolok Ukur	Target	Tolok Ukur	Target	Tolok Ukur	Target				
1	2	3	4	5	6	7	8	9	10	11	12	13	14	15
008.	<i>Paket Pengukuran dan Pemeriksaan Kesehatan Ikan/ Mutu Benih (Timbangan, DO meter, PH meter, Thermometer, Mikroskop, Water Quality Teskit)</i>			<i>Padasuka</i>							200.000.000,00	-		
01.	<i>Pengadaan Sarana dan Prasarana Pemberdayaan Usaha Pembudidaya Ikan Skala Kecil</i>			-							1.980.000.000,00	-		
01.01.	<i>Paket Percontohan Nila di Kolam / Tambak</i>			<i>Desa Cinangsi Kec. Cisitua, Desa Karanghuluet Kec. Situraja, Desa Citali Kec. Tanjungsari, Desa Banjarsari Kec. Jatuninggal, Desa Kirisik Kec. Jatuninggal, Desa Sindangalih Kec. Cimanggung</i>							540.000.000,00	-		

DINAS PERIKANAN DAN PETERNAKAN

Kode	Urusan/Bidang Urusan Pemerintah Daerah dan Program/Kegiatan	Prioritas Daerah	Sasaran Pembangunan Daerah	Lokasi	Indikator Kinerja						Pagu Indikatif	Prakiraan Maju	Keterangan	
					Hasil Program		Keluaran Kegiatan		Hasil Kegiatan				Jenis Kegiatan	Perangkat Daerah Penanggung
					Tolok Ukur	Target	Tolok Ukur	Target	Tolok Ukur	Target				
1	2	3	4	5	6	7	8	9	10	11	12	13	14	15
01.02.	<i>Paket Percontohan Budidaya Ikan Hias</i>			<i>Desa Margaluyu Kec. Tanjungari, Desa Ciuyah Kec. Cisarua, Desa Cintamulya Kec. Jatinangor</i>							270.000.000,00	-		
01.03.	<i>Paket Percontohan Budidaya Patin di Kolam (Percontohan Budidaya Ikan Air Tawar)</i>			<i>Desa Karangpakuan Kec. Darmaraja</i>							80.000.000,00	-		

DINAS PERIKANAN DAN PETERNAKAN

Kode	Urusan/Bidang Urusan Pemerintah Daerah dan Program/Kegiatan	Prioritas Daerah	Sasaran Pembangunan Daerah	Lokasi	Indikator Kinerja						Pagu Indikatif	Prakiraan Maju	Keterangan	
					Hasil Program		Keluaran Kegiatan		Hasil Kegiatan				Jenis Kegiatan	Perangkat Daerah Penanggung
					Tolok Ukur	Target	Tolok Ukur	Target	Tolok Ukur	Target				
1	2	3	4	5	6	7	8	9	10	11	12	13	14	15
01.04.	<i>Paket Budidaya Ikan Lele di Kolam</i>			<i>Desa Cileles Kec. Jatinangor, Desa Darmaraja Kec. Darmaraja, Desa Sindangpakuan Kec. Cimanggung Desa Panyindangan Kec. Buahdua</i>							380.000.000,00	-		
01.05.	<i>Paket Budidaya Ikan Komoditas Lokal (Gabus, Balida, Toman, Haruan, Nilem, Jelawat, Tawes)</i>			<i>Desa Licin Kec. Cimalaka</i>							100.000.000,00	-		

DINAS PERIKANAN DAN PETERNAKAN

Kode	Urusan/Bidang Urusan Pemerintah Daerah dan Program/Kegiatan	Prioritas Daerah	Sasaran Pembangunan Daerah	Lokasi	Indikator Kinerja						Pagu Indikatif	Prakiraan Maju	Keterangan	
					Hasil Program		Keluaran Kegiatan		Hasil Kegiatan				Jenis Kegiatan	Perangkat Daerah Penanggung
					Tolok Ukur	Target	Tolok Ukur	Target	Tolok Ukur	Target				
1	2	3	4	5	6	7	8	9	10	11	12	13	14	15
01.06.	<i>Pembangunan Saprasi Unit Pembenihan Rakyat</i>			<i>Desa Mandalaherang Kec. Cimalaka, Desa Darmaraja Kec. Darmaraja, Desa Margaluyu Kec. Tajungsa ri, Desa Licin Kec. Cimalaka</i>							610.000.000,00	-		
02.	<i>Pengadaan Sarana dan Prasarana Pemberdayaan Usaha Nelayan Skala Kecil</i>			-							800.000.000,00	-		

DINAS PERIKANAN DAN PETERNAKAN

Kode	Urusan/Bidang Urusan Pemerintah Daerah dan Program/Kegiatan	Prioritas Daerah	Sasaran Pembangunan Daerah	Lokasi	Indikator Kinerja						Pagu Indikatif	Prakiraan Maju	Keterangan	
					Hasil Program		Keluaran Kegiatan		Hasil Kegiatan				Jenis Kegiatan	Perangkat Daerah Penanggung
					Tolok Ukur	Target	Tolok Ukur	Target	Tolok Ukur	Target				
1	2	3	4	5	6	7	8	9	10	11	12	13	14	15
02.01.	Alat penangkapan ikan ramah lingkungan			Desa Sukamenak, Darmajaya, Pakualam, Karangpakuan Kec. Darmaraja, Desa Cisurat, Wado Kec. Wado, Desa Pawenang, Tarikolot, Sirmasari Kec. Jatinunggal, Desa Jemah, Ciranggem Kec. Jatigede, Desa Kadujaya, Pajagan Kec. Cisitu							400.000.000,00	-		

DINAS PERIKANAN DAN PETERNAKAN

Kode	Urusan/Bidang Urusan Pemerintah Daerah dan Program/Kegiatan	Prioritas Daerah	Sasaran Pembangunan Daerah	Lokasi	Indikator Kinerja						Pagu Indikatif	Prakiraan Maju	Keterangan		
					Hasil Program		Keluaran Kegiatan		Hasil Kegiatan				Jenis Kegiatan	Perangkat Daerah Penanggung	
					Tolok Ukur	Target	Tolok Ukur	Target	Tolok Ukur	Target					
1	2	3	4	5	6	7	8	9	10	11	12	13	14	15	
02.02.	<i>Alat bantu penangkapan ikan</i>			<i>Desa Sukamenak, Darmajaya, Pakualam, Karangpakuan Kec. Darmaraja, Desa Cisurat, Wado Kec. Wado, Desa Pawenang, Tarikolot, Sirmasari Kec. Jatinunggal, Desa Jemah, Ciranggem Kec. Jatigede, Desa Kadujaya, Pajagan Kec. Cisit</i>								400.000.000,00	-		

DINAS PERIKANAN DAN PETERNAKAN

Kode	Urusan/Bidang Urusan Pemerintah Daerah dan Program/Kegiatan	Prioritas Daerah	Sasaran Pembangunan Daerah	Lokasi	Indikator Kinerja						Pagu Indikatif	Prakiraan Maju	Keterangan	
					Hasil Program		Keluaran Kegiatan		Hasil Kegiatan				Jenis Kegiatan	Perangkat Daerah Penanggung
					Tolok Ukur	Target	Tolok Ukur	Target	Tolok Ukur	Target				
1	2	3	4	5	6	7	8	9	10	11	12	13	14	15
TOTAL											75.532.107.000,00	32.061.484.050,00		

Tabel. 5.2.

**RENCANA PROGRAM/KEGIATAN PRIORITAS DAERAH TAHUN 2020
PEMERINTAH KABUPATEN SUMEDANG**

DINAS PARIWISATA, KEBUDAYAAN, KEPEMUDAAN DAN OLAHRAGA

Kode	Urusan/Bidang Urusan Pemerintah Daerah dan Program/Kegiatan	Prioritas Daerah	Sasaran Pembangunan Daerah	Lokasi	Indikator Kinerja						Pagu Indikatif	Prakiraan Maju	Keterangan	
					Hasil Program		Keluaran Kegiatan		Hasil Kegiatan				Jenis Kegiatan	Perangkat Daerah Penanggung
					Tolok Ukur	Target	Tolok Ukur	Target	Tolok Ukur	Target				
1	2	3	4	5	6	7	8	9	10	11	12	13	14	15
2.02.	URUSAN PILIHAN										155.457.214.000,00	234.309.878.000,00		
2.02.2.02.02.01.0 1.	Program Pelayanan Administrasi Perkantoran	Peningkatan Tata Kelola Pemerintahan	Terwujudnya tata kelola pemerintahan yang baik		; Cakupan Pelayanan Administrasi Perkantoran	; 100 %					880.897.000,00	881.478.000,00		DINAS PARIWISATA, KEBUDAYAAN, KEPEMUDAAN DAN OLAHRAGA
2.02.2.02.02.01.0 1.001.	Penyediaan Jasa Komunikasi, Sumber Daya Air, dan Listrik			Dinas Pariwisata Kebudayaan Kepemudaan dan Olahraga			1. Jasa Telepon 2. Jasa Internet 3. Sumber Daya Air 4. Listrik	1. 12 Bulan 2. 40 Mbps 3. 15000 m32 4. 5200000 Kwh	Lancarnya pelayanan administrasi perkantoran	100%	114.000.000,00	114.000.000,00		

DINAS PARIWISATA, KEBUDAYAAN, KEPEMUDAAN DAN OLAHRAGA

Kode	Urusan/Bidang Urusan Pemerintah Daerah dan Program/Kegiatan	Prioritas Daerah	Sasaran Pembangunan Daerah	Lokasi	Indikator Kinerja						Pagu Indikatif	Prakiraan Maju	Keterangan	
					Hasil Program		Keluaran Kegiatan		Hasil Kegiatan				Jenis Kegiatan	Perangkat Daerah Penanggung
					Tolok Ukur	Target	Tolok Ukur	Target	Tolok Ukur	Target				
1	2	3	4	5	6	7	8	9	10	11	12	13	14	15
2.02.2.02.02.01.01.003.	Penyediaan Pelayanan Administrasi Perkantoran			Dinas Pariwisata Kebudayaan Kepemudaan dan Olahraga			1. Jenis Pelayanan Administrasi Perkantoran 2. ATK 3. Cetak 4. Penggandaan 5. Belanja Makanan dan Minuman	1. 3 Jenis 2. 53 Jenis 3. 16 Jenis 4. 176310 Lembar 5. 73 Kali dan 12 Bulan	Lancarnya administrasi perkantoran	100%	296.728.000,00	296.728.000,00		
2.02.2.02.02.01.01.005.	Penyediaan Bahan Bacaan dan Peraturan Perundang-Undangan			Dinas Pariwisata Kebudayaan Kepemudaan dan Olahraga			Bahan Bacaan dan Peraturan Perundang-undangan	16 Jenis	Meningkatnya wawasan dan pengetahuan aparatur	100%	13.419.000,00	14.000.000,00		
2.02.2.02.02.01.01.006.	Rapat-rapat Koordinasi dan Konsultasi			Dalam dan Luar Daerah Kab. Sumedang			Rapat Koordinasi dan Konsultasi	20 Kali (Propinsi) 12 Kali (Kabupaten)	Sinerginya pembangunan	100%	185.250.000,00	185.250.000,00		

DINAS PARIWISATA, KEBUDAYAAN, KEPEMUDAAN DAN OLAHRAGA

Kode	Urusan/Bidang Urusan Pemerintah Daerah dan Program/Kegiatan	Prioritas Daerah	Sasaran Pembangunan Daerah	Lokasi	Indikator Kinerja						Pagu Indikatif	Prakiraan Maju	Keterangan	
					Hasil Program		Keluaran Kegiatan		Hasil Kegiatan				Jenis Kegiatan	Perangkat Daerah Penanggung
					Tolok Ukur	Target	Tolok Ukur	Target	Tolok Ukur	Target				
1	2	3	4	5	6	7	8	9	10	11	12	13	14	15
2.02.2.02.02.01.01.007.	Penyediaan Publikasi, Dekorasi dan Dokumentasi			Dinas Pariwisata Kebudayaan Kepemudaan dan Olahraga			Publikasi Dekorasi	1 Jenis 1 Jenis	Tersampainya informasi pembangunan	100%	30.000.000,00	30.000.000,00		
2.02.2.02.02.01.01.008.	Penyediaan Jasa Tenaga Operasional Pengamanan			Dinas Pariwisata Kebudayaan Kepemudaan dan Olahraga			Tenaga operasional pengamanan	1 Orang	Terciptanya keamanan kantor	100%	36.500.000,00	36.500.000,00		
2.02.2.02.02.01.01.012.	Penyediaan Jasa Kebersihan			Dinas Pariwisata Kebudayaan Kepemudaan dan Olahraga			Jasa Retribusi, Tenaga Kebersihan	12 Bulan, 1 Orang	Terciptanya kebersihan kantor	100%	105.000.000,00	105.000.000,00		
2.02.2.02.02.01.01.023.	Pengelolaan Sistem Informasi Perangkat Daerah			Dinas Pariwisata Kebudayaan Kepemudaan dan Olahraga			Software Website	1 Paket	Terciptanya Website Disparbudpora	Terciptanya Website Disparbudpora	100.000.000,00	100.000.000,00		

DINAS PARIWISATA, KEBUDAYAAN, KEPEMUDAAN DAN OLAHRAGA

Kode	Urusan/Bidang Urusan Pemerintah Daerah dan Program/Kegiatan	Prioritas Daerah	Sasaran Pembangunan Daerah	Lokasi	Indikator Kinerja						Pagu Indikatif	Prakiraan Maju	Keterangan	
					Hasil Program		Keluaran Kegiatan		Hasil Kegiatan				Jenis Kegiatan	Perangkat Daerah Penanggung
					Tolok Ukur	Target	Tolok Ukur	Target	Tolok Ukur	Target				
1	2	3	4	5	6	7	8	9	10	11	12	13	14	15
2.02.2.02.02.01.02.	Program Peningkatan Sarana dan Prasarana Aparatur	Peningkatan Tata Kelola Pemerintahan	Terwujudnya tata kelola pemerintahan yang baik		; Cakupan Peningkatan Sarana dan Prasarana aparatur	; 100 %					620.900.000,00	744.900.000,00		DINAS PARIWISATA, KEBUDAYAAN, KEPEMUDAAN DAN OLAHRAGA
2.02.2.02.02.01.02.007.	Pengadaan Perlengkapan dan Peralatan Kantor			Dinas Pariwisata Kebudayaan Kepemudaan dan Olahraga			Perlengkapan dan Peralatan Kantor	1. Perlengkapan Kantor 4 Jenis 2. Peralatan Kantor 17 Jenis	Terciptanya Kenyamanan Kantor	100%	234.350.000,00	234.350.000,00		
2.02.2.02.02.01.02.008.	Penataan Halaman Kantor/Gedung Kantor			Dinas Pariwisata Kebudayaan Kepemudaan dan Olahraga			Gedung kantor yang dipelihara	1 Paket	Tersedianya gedung kantor yang dipelihara	100%	124.950.000,00	124.950.000,00		
2.02.2.02.02.01.02.011.	Pemeliharaan Rutin/Berkala Gedung Kantor			Dinas Pariwisata Kebudayaan Kepemudaan dan Olahraga			Gedung kantor yang dipelihara	1 Unit	Terciptanya kenyamanan kantor	100%	100.000.000,00	224.000.000,00		

DINAS PARIWISATA, KEBUDAYAAN, KEPEMUDAAN DAN OLAHRAGA

Kode	Urusan/Bidang Urusan Pemerintah Daerah dan Program/Kegiatan	Prioritas Daerah	Sasaran Pembangunan Daerah	Lokasi	Indikator Kinerja						Pagu Indikatif	Prakiraan Maju	Keterangan	
					Hasil Program		Keluaran Kegiatan		Hasil Kegiatan				Jenis Kegiatan	Perangkat Daerah Penanggung
					Tolok Ukur	Target	Tolok Ukur	Target	Tolok Ukur	Target				
1	2	3	4	5	6	7	8	9	10	11	12	13	14	15
2.02.2.02.02.01.0 2.013.	Pemeliharaan Rutin/Berkala Kendaraan Dinas/Operasional			Dinas Pariwisata Kebudayaan Kepemudaan dan Olahraga			Kendaraan Dinas/Operasional yang dipelihara	R4 : 6 Unit R2 : 11 Unit	Lancarnya tugas kedinasan	100%	141.600.000,00	141.600.000,00		
2.02.2.02.02.01.0 2.015.	Pemeliharaan Rutin/Berkala Peralatan Kantor/Gedung Kantor			Dinas Pariwisata Kebudayaan Kepemudaan dan Olahraga			Peralatan Kantor/Gedung Kantor yang dipelihara	3 Jenis	Terpeliharanya Sarana dan Prasarana Peralatan, Perlengkapan Kantor	100%	20.000.000,00	20.000.000,00		
2.02.2.02.02.01.0 3.	Program Peningkatan Disiplin Aparatur	Peningkatan Tata Kelola Pemerintahan	Terwujudnya tata kelola pemerintahan yang baik		; Cakupan Peningkatan Disiplin Aparatur	; 100 %					215.000.000,00	215.000.000,00		DINAS PARIWISATA, KEBUDAYAAN, KEPEMUDAAN DAN OLAHRAGA
2.02.2.02.02.01.0 3.001.	Pengadaan Pakaian Dinas Beserta Perlengkapan			Dinas Pariwisata Kebudayaan Kepemudaan dan Olahraga							30.000.000,00	30.000.000,00		

DINAS PARIWISATA, KEBUDAYAAN, KEPEMUDAAN DAN OLAHRAGA

Kode	Urusan/Bidang Urusan Pemerintah Daerah dan Program/Kegiatan	Prioritas Daerah	Sasaran Pembangunan Daerah	Lokasi	Indikator Kinerja						Pagu Indikatif	Prakiraan Maju	Keterangan	
					Hasil Program		Keluaran Kegiatan		Hasil Kegiatan				Jenis Kegiatan	Perangkat Daerah Penanggung
					Tolok Ukur	Target	Tolok Ukur	Target	Tolok Ukur	Target				
1	2	3	4	5	6	7	8	9	10	11	12	13	14	15
2.02.2.02.02.01.03.003.	Pengadaan Pakaian Khusus Hari-hari Tertentu			Dinas Pariwisata Kebudayaan Kepemudaan dan Olahraga			Tersedianya pakaian khusus hari-hari tertentu	80 Stel	Meningkatnya disiplin aparatur	100%	38.600.000,00	38.600.000,00		
2.02.2.02.02.01.03.004.	Pengadaan Sarana dan Prasarana Olah Raga			Dinas Pariwisata Kebudayaan Kepemudaan dan Olahraga			Tersedianya sarana prasarana olahraga	100%	Meningkatnya disiplin aparatur	100%	146.400.000,00	146.400.000,00		
2.02.2.02.02.01.05.	Program Peningkatan Kapasitas Sumber Daya Aparatur	Peningkatan Tata Kelola Pemerintahan	Terwujudnya tata kelola pemerintahan yang baik		; Cakupan Peningkatan Kapasitas Sumber Daya Aparatur	; 100 %					123.500.000,00	123.500.000,00		DINAS PARIWISATA, KEBUDAYAAN, KEPEMUDAAN DAN OLAHRAGA
2.02.2.02.02.01.05.001.	Pendidikan dan Pelatihan Formal			Dinas Pariwisata Kebudayaan Kepemudaan dan Olahraga			Jumlah aparatur yang mengikuti pendidikan	1 Orang	Jumlah Pendidikan dan pelatihan yang diikuti	1 Kali	23.500.000,00	23.500.000,00		

DINAS PARIWISATA, KEBUDAYAAN, KEPEMUDAAN DAN OLAHRAGA

Kode	Urusan/Bidang Urusan Pemerintah Daerah dan Program/Kegiatan	Prioritas Daerah	Sasaran Pembangunan Daerah	Lokasi	Indikator Kinerja						Pagu Indikatif	Prakiraan Maju	Keterangan	
					Hasil Program		Keluaran Kegiatan		Hasil Kegiatan				Jenis Kegiatan	Perangkat Daerah Penanggung
					Tolok Ukur	Target	Tolok Ukur	Target	Tolok Ukur	Target				
1	2	3	4	5	6	7	8	9	10	11	12	13	14	15
2.02.2.02.02.01.05.002.	Peningkatan Kapasitas Aparatur Pemerintah Daerah			Dinas Pariwisata Kebudayaan Kepemudaan dan Olahraga			Jumlah aparatur yang mengikuti peningkatan kapasitas	100 Orang	Meningkatnya Kapasitas Aparatur Disparbudpora	100%	100.000.000,00	100.000.000,00		
2.02.2.02.02.01.06.	Program Peningkatan Pengembangan Sistem Pelaporan Capaian Kinerja dan Keuangan	Peningkatan Tata Kelola Pemerintahan	Terwujudnya tata kelola pemerintahan yang baik		; Prosentase Kesesuaian Pelaporan Kinerja dengan Standar Pelaporan Kinerja; Prosentase Kesesuaian Pelaporan Kinerja dengan Standar Akutansi Pemerintah Daerah	; 100 %; 100 %					77.000.000,00	77.000.000,00		DINAS PARIWISATA, KEBUDAYAAN, KEPEMUDAAN DAN OLAHRAGA
2.02.2.02.02.01.06.001.	Penyusunan Laporan Kinerja SKPD			Dinas Pariwisata Kebudayaan Kepemudaan dan Olahraga			Jumlah Kesesuaian Laporan Kinerja SKPD	1. 1 Dok (LAKIP), 2. 1 Dok (LKPJ), 3. 1 Dok (SPM), 5. 1 Dok (Ikhtisar Realisasi Kinerja)	Terevaluasinya Kinerja SKPD	100%	27.000.000,00	27.000.000,00		

DINAS PARIWISATA, KEBUDAYAAN, KEPEMUDAAN DAN OLAHRAGA

Kode	Urusan/Bidang Urusan Pemerintah Daerah dan Program/Kegiatan	Prioritas Daerah	Sasaran Pembangunan Daerah	Lokasi	Indikator Kinerja						Pagu Indikatif	Prakiraan Maju	Keterangan	
					Hasil Program		Keluaran Kegiatan		Hasil Kegiatan				Jenis Kegiatan	Perangkat Daerah Penanggung
					Tolok Ukur	Target	Tolok Ukur	Target	Tolok Ukur	Target				
1	2	3	4	5	6	7	8	9	10	11	12	13	14	15
2.02.2.02.02.01.06.002.	Penyusunan Laporan Keuangan SKPD			Dinas Pariwisata Kebudayaan Kepemudaan dan Olahraga			Laporan Keuangan Bulanan/Tahunan SKPD	1. 8 Dok (Bulanan), 2. 2 Dok (Triwulan), 3. 1 Dok (Semesteran), 4. 1 Dok (Tahunan)	Terevaluasinya Keuangan SKPD	100%	50.000.000,00	50.000.000,00		
2.02.2.02.02.01.07.	Program Peningkatan Perencanaan dan Penganggaran SKPD	Peningkatan Tata Kelola Pemerintahan	Terwujudnya tata kelola pemerintahan yang baik		; Prosentase Kesesuaian Dokumen Perencanaan Tahunan SKPD terhadap Dokumen Perencanaan Lima Tahunan SKPD; Persentase Kesesuaian Dokumen Perencanaan SKPD dengan Dokumen Penganggaran SKPD	; 100 %; 100 %					59.000.000,00	63.000.000,00		DINAS PARIWISATA, KEBUDAYAAN, KEPEMUDAAN DAN OLAHRAGA

DINAS PARIWISATA, KEBUDAYAAN, KEPEMUDAAN DAN OLAHRAGA

Kode	Urusan/Bidang Urusan Pemerintah Daerah dan Program/Kegiatan	Prioritas Daerah	Sasaran Pembangunan Daerah	Lokasi	Indikator Kinerja						Pagu Indikatif	Prakiraan Maju	Keterangan	
					Hasil Program		Keluaran Kegiatan		Hasil Kegiatan				Jenis Kegiatan	Perangkat Daerah Penanggung
					Tolok Ukur	Target	Tolok Ukur	Target	Tolok Ukur	Target				
1	2	3	4	5	6	7	8	9	10	11	12	13	14	15
2.02.2.02.02.01.07.001.	Penyusunan Perencanaan dan Penganggaran SKPD			Dinas Pariwisata Kebudayaan Kepemudaan dan Olahraga			1. Dok PRA RKA, 2. 1 Dok RKA, 3. 1 Dok DPA, 4. 1 Dok DPPA	4 Dokumen	Terarahnya Pelaksanaan Pembangunan	100%	59.000.000,00	63.000.000,00		
2.02.2.02.02.01.08.	Program Peningkatan Pengelolaan Administrasi Kepegawaian SKPD	Peningkatan Tata Kelola Pemerintahan	Terwujudnya tata kelola pemerintahan yang baik		; Cakupan Pengelolaan Administrasi Kepegawaian SKPD	; 100 %					50.000.000,00	50.000.000,00		DINAS PARIWISATA, KEBUDAYAAN, KEPEMUDAAN DAN OLAHRAGA
2.02.2.02.02.01.08.001.	Pengelolaan Data Kepegawaian			Dinas Pariwisata Kebudayaan Kepemudaan dan Olahraga			Data kepegawaian yang dikelola	3 Dokumen	Terevaluasinya kinerja pegawai	100%	50.000.000,00	50.000.000,00		
1.02.13.	KEPEMUDAAN DAN OLAH RAGA										45.175.000.000,00	3.655.000.000,00		DINAS PARIWISATA, KEBUDAYAAN, KEPEMUDAAN DAN OLAHRAGA

DINAS PARIWISATA, KEBUDAYAAN, KEPEMUDAAN DAN OLAHRAGA

Kode	Urusan/Bidang Urusan Pemerintah Daerah dan Program/Kegiatan	Prioritas Daerah	Sasaran Pembangun an Daerah	Lokasi	Indikator Kinerja						Pagu Indikatif	Prakiraan Maju	Keterangan	
					Hasil Program		Keluaran Kegiatan		Hasil Kegiatan				Jenis Kegiatan	Perangkat Daerah Penanggung
					Tolok Ukur	Target	Tolok Ukur	Target	Tolok Ukur	Target				
1	2	3	4	5	6	7	8	9	10	11	12	13	14	15
1.02.13.2.02.02.0 1.15.	Program Peningkatan Peran Serta Kepemudaan	Peningkatan Aksesibilitas dan Mutu Pendidikan dan Kesehatan, Serta Pelayanan Dasar Lainnya	Terwujudnya masyarakat madani yang berpendidikan, berbudaya dan berpola hidup sehat		; Jumlah Organisasi Kepemudaan yang dibina; Jumlah Pemuda yang dibina	; 0 %; 0 %					1.850.000.000,00	1.900.000.000,00		DINAS PARIWISATA, KEBUDAYAAN, KEPEMUDAAN DAN OLAHRAGA
1.02.13.2.02.02.0 1.15.001.	Pembinaan/Pembentukan Paskibraka Kabupaten Sumedang			Kabupaten Sumedang			Jumlah Anggota Paskibraka Kabupaten	54 Orang	Pemuda yang aktif dalam kegiatan paskibraka kabupaten	54 Orang	450.000.000,00	450.000.000,00		
1.02.13.2.02.02.0 1.15.002.	Pembinaan/Pembentukan Paskibra Tingkat Kecamatan			Kabupaten Sumedang			Jumlah Anggota Paskibra Kecamatan	600 Orang	Pemuda yang aktif dalam kegiatan paskibra kecamatan	600 Orang	300.000.000,00	300.000.000,00		
1.02.13.2.02.02.0 1.15.004.	Penyuluhan Bahaya Narkoba dan HIV/AIDS			Kabupaten Sumedang			Jumlah pemuda yang mendapatkan pemahaman tentang bahaya Narkoba dan HIV/AIDS	80 Orang	Meningkatnya pengetahuan tentang bahaya narkoba dan HIV/AIDS	80 Orang	75.000.000,00	100.000.000,00		

DINAS PARIWISATA, KEBUDAYAAN, KEPEMUDAAN DAN OLAHRAGA

Kode	Urusan/Bidang Urusan Pemerintah Daerah dan Program/Kegiatan	Prioritas Daerah	Sasaran Pembangunan Daerah	Lokasi	Indikator Kinerja						Pagu Indikatif	Prakiraan Maju	Keterangan	
					Hasil Program		Keluaran Kegiatan		Hasil Kegiatan				Jenis Kegiatan	Perangkat Daerah Penanggung
					Tolok Ukur	Target	Tolok Ukur	Target	Tolok Ukur	Target				
1	2	3	4	5	6	7	8	9	10	11	12	13	14	15
1.02.13.2.02.02.0 1.15.007.	Penyusunan Kebijakan Kepemudaan			Kabupaten Sumedang			Jumlah Kebijakan Bidang Kepemudaan yang Disusun	1 Dokumen	Tersedianya dokumen Peraturan Daerah tentang Kepemudaan	1 Dokumen	250.000.000,00	275.000.000,00		
001.	<i>Penyusunan Peraturan Daerah tentang Kepemudaan</i>										250.000.000,00	-		
1.02.13.2.02.02.0 1.15.012.	Penyusunan Database Bidang Kepemudaan			Kabupaten Sumedang			Jumlah Database Kepemudaan	1 Dokumen	Tersedianya dokumen database kepemudaan	1 Dokumen	75.000.000,00	75.000.000,00		
1.02.13.2.02.02.0 1.15.013.	Peningkatan SDM Bidang Kepemudaan			Kabupaten Sumedang			Jumlah pemuda yang dibina dalam rangka peningkatan SDM Bidang Kepemudaan	421 Orang	Meningkatnya peran serta kepemudaan dalam pembangunan	421 Orang	700.000.000,00	700.000.000,00		
001.	<i>Pelatihan Kewirausahaan Pemuda</i>										200.000.000,00	-		
002.	<i>Pelatihan Pemuda Produktif</i>										200.000.000,00	-		

DINAS PARIWISATA, KEBUDAYAAN, KEPEMUDAAN DAN OLAHRAGA

Kode	Urusan/Bidang Urusan Pemerintah Daerah dan Program/Kegiatan	Prioritas Daerah	Sasaran Pembangunan Daerah	Lokasi	Indikator Kinerja						Pagu Indikatif	Prakiraan Maju	Keterangan	
					Hasil Program		Keluaran Kegiatan		Hasil Kegiatan				Jenis Kegiatan	Perangkat Daerah Penanggung
					Tolok Ukur	Target	Tolok Ukur	Target	Tolok Ukur	Target				
1	2	3	4	5	6	7	8	9	10	11	12	13	14	15
003.	Pelatihan Kepemimpinan Pemuda										200.000.000,00	-		
004.	Pembinaan Wawasan Kebangsaan bagi Pemuda										100.000.000,00	-		
1.02.13.2.02.02.0 1.16.	Program Pembinaan, Masyarakat dan Pengembangan Olahraga	Peningkatan Aksesibilitas dan Mutu Pendidikan dan Kesehatan, Serta Pelayanan Dasar Lainnya	Terwujudnya masyarakat madani yang berpendidikan, berbudaya dan berpola hidup sehat		; Jumlah Atlet Pemula yang dibina; Jumlah Penyelenggaraan Olahraga Masyarakat	; 0 %; 0 %					43.325.000.000,00	1.755.000.000,00		DINAS PARIWISATA, KEBUDAYAAN, KEPEMUDAAN DAN OLAHRAGA
1.02.13.2.02.02.0 1.16.003.	Pekan Olahraga Pemerintah Daerah (PORPEMDA)			Kabupaten Sumedang			Jumlah Atlet Peserta PORPEMDA	50 Orang (6 Cabor)	Meningkatnya Partisipasi Atlet Pegawai PEMDA yang berprestasi	50 Orang (6 Cabor)	275.000.000,00	300.000.000,00		
1.02.13.2.02.02.0 1.16.004.	Pekan Olahraga Pelajar Daerah (POPDA)			Kabupaten Sumedang			Jumlah Cabang Olahraga Pekan Olahraga Pelajar Daerah (POPDA)	12 Cabor	Jumlah Cabang Olahraga Pekan Olahraga Pelajar Daerah (POPDA)	12 Cabor	300.000.000,00	330.000.000,00		

DINAS PARIWISATA, KEBUDAYAAN, KEPEMUDAAN DAN OLAHRAGA

Kode	Urusan/Bidang Urusan Pemerintah Daerah dan Program/Kegiatan	Prioritas Daerah	Sasaran Pembangunan Daerah	Lokasi	Indikator Kinerja						Pagu Indikatif	Prakiraan Maju	Keterangan	
					Hasil Program		Keluaran Kegiatan		Hasil Kegiatan				Jenis Kegiatan	Perangkat Daerah Penanggung
					Tolok Ukur	Target	Tolok Ukur	Target	Tolok Ukur	Target				
1	2	3	4	5	6	7	8	9	10	11	12	13	14	15
1.02.13.2.02.02.0 1.16.005.	Pekan Olahraga Rekreasi Masyarakat			Kabupaten Sumedang			Frekuensi Pekan Olahraga Rekreasi Masyarakat	5 Event	Meningkatnya Partisipasi Masyarakat dalam Berolahraga	5 Event	150.000.000,00	200.000.000,00		
1.02.13.2.02.02.0 1.16.006.	Pembinaan SDM Bidang Olah Raga			Kabupaten Sumedang			Jumlah peserta yang dibina dalam rangka peningkatan SDM Bidang Olahraga	30 Orang	Meningkatnya SDM Bidang Olahraga	30 Orang	75.000.000,00	100.000.000,00		
1.02.13.2.02.02.0 1.16.007.	Pengadaan Sarana dan Prasarana Olahraga			Kabupaten Sumedang			Jumlah Sarana dan Prasarana Olahraga	4 Cabor	Tersedianya atlet yang berprestasi	4 Cabor	200.000.000,00	200.000.000,00		
1.02.13.2.02.02.0 1.16.009.	Penyusunan Kebijakan Bidang Keolahragaan			Kabupaten Sumedang			Jumlah dokumen Kebijakan Bidang Keolahragaan	1 Dokumen	Tersedianya peraturan perundangan bidang olahraga	1 Dokumen	200.000.000,00	-		
001.	<i>Penyusunan Peraturan Daerah tentang Keolahragaan</i>										200.000.000,00	-		

DINAS PARIWISATA, KEBUDAYAAN, KEPEMUDAAN DAN OLAHRAGA

Kode	Urusan/Bidang Urusan Pemerintah Daerah dan Program/Kegiatan	Prioritas Daerah	Sasaran Pembangunan Daerah	Lokasi	Indikator Kinerja						Pagu Indikatif	Prakiraan Maju	Keterangan	
					Hasil Program		Keluaran Kegiatan		Hasil Kegiatan				Jenis Kegiatan	Perangkat Daerah Penanggung
					Tolok Ukur	Target	Tolok Ukur	Target	Tolok Ukur	Target				
1	2	3	4	5	6	7	8	9	10	11	12	13	14	15
1.02.13.2.02.02.0 1.16.011.	Pekan Olahraga dan Seni Antar Pondok Pesantren Daerah (POSPEDA)			Kabupaten Sumedang			Jumlah Cabang Olahraga Pekan Olahraga dan Seni Antar Pondok Pesantren Daerah (POSPEDA)	4 Cabor	Meningkatnya prestasi atlet pondok pesantren	4 Cabor	250.000.000,00	250.000.000,00		
1.02.13.2.02.02.0 1.16.013.	Pembinaan Cabang Olahraga Unggulan			Kabupaten Sumedang			Jumlah Atlet Berprestasi	6 Cabor	Meningkatnya atlet berprestasi	6 Cabor	100.000.000,00	100.000.000,00		
1.02.13.2.02.02.0 1.16.014.	Penyusunan Database Bidang Olahraga			Kabupaten Sumedang			Jumlah Database Bidang Olahraga	1 Dokumen	Tersedianya database bidang keolahragaan	1 Dokumen	75.000.000,00	75.000.000,00		
1.02.13.2.02.02.0 1.16.015.	Pembangunan/Penataan Sarana Prasarana Keolahragaan (Banprov)			Kabupaten Sumedang			Jumlah Sarana Prasarana Keolahragaan yang dibangun/ditata	2 Lokasi	Tersedianya sarana prasarana olahraga yang representatif	2 Lokasi	41.500.000.000,00	-		
002.	<i>Pembangunan Sport Center Sumedang</i>			<i>Kabupaten Sumedang</i>							41.500.000.000,00	-		

DINAS PARIWISATA, KEBUDAYAAN, KEPEMUDAAN DAN OLAHRAGA

Kode	Urusan/Bidang Urusan Pemerintah Daerah dan Program/Kegiatan	Prioritas Daerah	Sasaran Pembangunan Daerah	Lokasi	Indikator Kinerja						Pagu Indikatif	Prakiraan Maju	Keterangan	
					Hasil Program		Keluaran Kegiatan		Hasil Kegiatan				Jenis Kegiatan	Perangkat Daerah Penanggung
					Tolok Ukur	Target	Tolok Ukur	Target	Tolok Ukur	Target				
1	2	3	4	5	6	7	8	9	10	11	12	13	14	15
1.02.13.2.02.02.0 1.16.017.	Pemberdayaan Organisasi Keolahragaan			Kabupaten Sumedang			Jumlah organisasi keolahragaan yang difasilitasi dalam pengembangan organisasi	1 Organisasi	Jumlah organisasi keolahragaan yang dikembangkan	1 Organisasi	200.000.000,00	200.000.000,00		
1.02.16.	KEBUDAYAAN										29.360.000.000,00	132.046.000.000,00		DINAS PARIWISATA, KEBUDAYAAN, KEPEMUDAAN DAN OLAHRAGA
1.02.16.2.02.02.0 1.15.	Program Pengelolaan Kekayaan Budaya	Peningkatan Pelestarian dan Pemanfaatan Kebudayaan	Terwujudnya perekonomian daerah yang tangguh dan berkelanjutan yang berbasis pada agribisnis, pariwisata dan industri		; Jumlah objek pemajuan kebudayaan daerah yang dilindungi, dikembangkan, dimanfaatkan dan dibina	; 0 %					29.360.000.000,00	132.046.000.000,00		DINAS PARIWISATA, KEBUDAYAAN, KEPEMUDAAN DAN OLAHRAGA

DINAS PARIWISATA, KEBUDAYAAN, KEPEMUDAAN DAN OLAHRAGA

Kode	Urusan/Bidang Urusan Pemerintah Daerah dan Program/Kegiatan	Prioritas Daerah	Sasaran Pembangunan Daerah	Lokasi	Indikator Kinerja						Pagu Indikatif	Prakiraan Maju	Keterangan	
					Hasil Program		Keluaran Kegiatan		Hasil Kegiatan				Jenis Kegiatan	Perangkat Daerah Penanggung
					Tolok Ukur	Target	Tolok Ukur	Target	Tolok Ukur	Target				
1	2	3	4	5	6	7	8	9	10	11	12	13	14	15
1.02.16.2.02.02.0 1.15.002.	Festival Kebudayaan Daerah			Kabupaten Sumedang			Jumlah penyelenggaraan festival Seni dan Budaya	15 Kali	Meningkatnya Apresiasi Seni Budaya Kabupaten Sumedang	15 Kali	1.075.000.000,00	1.100.000.000,00		
1.02.16.2.02.02.0 1.15.003.	Penyusunan Kebijakan tentang Kebudayaan Daerah			Kabupaten Sumedang			Jumlah Kebijakan tentang Kebudayaan Daerah yang disusun	1 Dokumen	Tersedianya peraturan perundangan tentang cagar budaya	1 Dokumen	100.000.000,00	110.000.000,00		
001.	<i>Penyusunan Peraturan Bupati tentang Pelestarian Pelestarian Benda, Bangunan, Struktur, Situs dan Kawasan Cagar Budaya</i>										100.000.000,00	-		
1.02.16.2.02.02.0 1.15.004.	Pemberian Penghargaan kepada Pelaku Seni Budaya Sumedang			Kabupaten Sumedang			Jumlah Pelaku Seni dan Budaya Yang Diberi Penghargaan	5 Orang	Meningkatnya apresiasi masyarakat terhadap seni budaya	5 Orang	25.000.000,00	50.000.000,00		

DINAS PARIWISATA, KEBUDAYAAN, KEPEMUDAAN DAN OLAHRAGA

Kode	Urusan/Bidang Urusan Pemerintah Daerah dan Program/Kegiatan	Prioritas Daerah	Sasaran Pembangunan Daerah	Lokasi	Indikator Kinerja						Pagu Indikatif	Prakiraan Maju	Keterangan	
					Hasil Program		Keluaran Kegiatan		Hasil Kegiatan				Jenis Kegiatan	Perangkat Daerah Penanggung
					Tolok Ukur	Target	Tolok Ukur	Target	Tolok Ukur	Target				
1	2	3	4	5	6	7	8	9	10	11	12	13	14	15
1.02.16.2.02.02.0 1.15.005.	Perlindungan Terhadap Potensi Budaya Daerah Kabupaten Sumedang melalui HAKI (Hak Kekayaan Intelektual)			Kabupaten Sumedang			Jumlah potensi budaya daerah kabupaten sumedang yang dilindungi melalui HAKI (Hak Kekayaan Intelektual)	3 Jenis	Lestarinya seni budaya daerah yang dilindungi HAKI	3 Jenis	100.000.000,00	100.000.000,00		
1.02.16.2.02.02.0 1.15.009.	Restorasi Bangunan Cagar Budaya			Kabupaten Sumedang			Jumlah bangunan cagar budaya yang dipelihara dan dilestarikan	1 Lokasi	Bukti peradaban dan perkembangan sejarah ilmu pengetahuan	1 Lokasi	1.200.000.000,00	1.200.000.000,00		
1.02.16.2.02.02.0 1.15.010.	Pendataan Potensi Kebudayaan Kabupaten Sumedang			Kabupaten Sumedang			Jumlah Data Potensi kebudayaan Kabupaten Sumedang	1 Dokumen	Tersedianya data potensi seni budaya daerah	1 Dokumen	75.000.000,00	82.500.000,00		

DINAS PARIWISATA, KEBUDAYAAN, KEPEMUDAAN DAN OLAHRAGA

Kode	Urusan/Bidang Urusan Pemerintah Daerah dan Program/Kegiatan	Prioritas Daerah	Sasaran Pembangunan Daerah	Lokasi	Indikator Kinerja						Pagu Indikatif	Prakiraan Maju	Keterangan	
					Hasil Program		Keluaran Kegiatan		Hasil Kegiatan				Jenis Kegiatan	Perangkat Daerah Penanggung
					Tolok Ukur	Target	Tolok Ukur	Target	Tolok Ukur	Target				
1	2	3	4	5	6	7	8	9	10	11	12	13	14	15
1.02.16.2.02.02.0 1.15.012.	Pengelolaan Gedung Kesenian			Kabupaten Sumedang			Jumlah Gedung Kesenian yang dikelola	1 Lokasi	Meningkatnya minat masyarakat terhadap pentas seni dan budaya tradisi	Rp. 100.000.000	100.000.000,00	100.000.000,00		
1.02.16.2.02.02.0 1.15.015.	Pembangunan/Penataan Sarana Prasarana Seni Budaya			Kabupaten Sumedang			Jumlah Sarana Prasarana Seni Budaya yang dibangun/ditata	2 Lokasi	Tersedianya sarana apresiasi seni bagi masyarakat	2 Lokasi	25.985.000.000,00	128.583.500.000,00		
001.	<i>Pembangunan Pusat Budaya Sumedang (Geotheater)(Lanjutan)</i>			<i>Kabupaten Sumedang</i>							25.985.000.000,00	-		
1.02.16.2.02.02.0 1.15.016.	Pelestarian Adat Budaya Daerah			Kabupaten Sumedang			Jumlah Penyelenggaraan Pelestarian Adat Budaya Daerah	10 Jenis	Lestarinya adat budaya daerah	10 Jenis	100.000.000,00	120.000.000,00		

DINAS PARIWISATA, KEBUDAYAAN, KEPEMUDAAN DAN OLAHRAGA

Kode	Urusan/Bidang Urusan Pemerintah Daerah dan Program/Kegiatan	Prioritas Daerah	Sasaran Pembangunan Daerah	Lokasi	Indikator Kinerja						Pagu Indikatif	Prakiraan Maju	Keterangan	
					Hasil Program		Keluaran Kegiatan		Hasil Kegiatan				Jenis Kegiatan	Perangkat Daerah Penanggung
					Tolok Ukur	Target	Tolok Ukur	Target	Tolok Ukur	Target				
1	2	3	4	5	6	7	8	9	10	11	12	13	14	15
1.02.16.2.02.02.0 1.15.017.	Peningkatan Kapasitas SDM Kebudayaan			Kabupaten Sumedang			Jumlah Peserta yang dibina dalam rangka peningkatan SDM Kebudayaan	50 Orang	Meningkatnya SDM Kebudayaan	50 Orang	100.000.000,00	100.000.000,00		
1.02.16.2.02.02.0 1.15.020.	Pengadaan Sarana/Prasarana Kesenian			Kabupaten Sumedang			Jumlah pengadaan sarana/prasarana kesenian	10 Paket	Meningkat dan berkembangnya potensi bakat dan minat masyarakat terhadap seni	10 Paket	250.000.000,00	250.000.000,00		
1.02.16.2.02.02.0 1.15.024.	Pelestarian Benda/Bangunan/Struktur/Situs/Kawasan Cagar Budaya (Banprov)			Kabupaten Sumedang			Jumlah Benda/Bangunan/Struktur/Situs / Kawasan Cagar Budaya yang dilindungi, dikembangkan dan dimanfaatkan	1 Paket 1 Lokasi	Terlindungnya cagar budaya	1 Paket 1 Lokasi	-	-		

DINAS PARIWISATA, KEBUDAYAAN, KEPEMUDAAN DAN OLAHRAGA

Kode	Urusan/Bidang Urusan Pemerintah Daerah dan Program/Kegiatan	Prioritas Daerah	Sasaran Pembangunan Daerah	Lokasi	Indikator Kinerja						Pagu Indikatif	Prakiraan Maju	Keterangan	
					Hasil Program		Keluaran Kegiatan		Hasil Kegiatan				Jenis Kegiatan	Perangkat Daerah Penanggung
					Tolok Ukur	Target	Tolok Ukur	Target	Tolok Ukur	Target				
1	2	3	4	5	6	7	8	9	10	11	12	13	14	15
1.02.16.2.02.02.0 1.15.026.	Penguatan Kelembagaan Kebudayaan			Kabupaten Sumedang			Jumlah Lembaga Seni Budaya yang Dibina dan Dikuatkan	1 Lembaga	Meningkatnya kelembagaan kebudayaan yang berperan dalam pelestarian seni budaya	1 Lembaga	100.000.000,00	100.000.000,00		
1.02.16.2.02.02.0 1.15.027.	Seminar Budaya Lokal			Kabupaten Sumedang			Jumlah Penyelenggaraan Seminar Budaya Lokal	3 Kali	Meningkatnya apresiasi masyarakat terhadap nilai-nilai luhur budaya	3 Kali	150.000.000,00	150.000.000,00		
2.02.02.	PARIWISATA										153.430.917.000,00	232.155.000.000,00		DINAS PARIWISATA, KEBUDAYAAN, KEPEMUDAAN DAN OLAHRAGA

DINAS PARIWISATA, KEBUDAYAAN, KEPEMUDAAN DAN OLAHRAGA

Kode	Urusan/Bidang Urusan Pemerintah Daerah dan Program/Kegiatan	Prioritas Daerah	Sasaran Pembangunan Daerah	Lokasi	Indikator Kinerja						Pagu Indikatif	Prakiraan Maju	Keterangan	
					Hasil Program		Keluaran Kegiatan		Hasil Kegiatan				Jenis Kegiatan	Perangkat Daerah Penanggung
					Tolok Ukur	Target	Tolok Ukur	Target	Tolok Ukur	Target				
1	2	3	4	5	6	7	8	9	10	11	12	13	14	15
2.02.02.2.02.02.01.17.	Program Pengembangan Ekonomi Kreatif	Penguatan Potensi Sumber Daya Daerah Dalam Mendukung Pengembangan Agrobisnis dan Pariwisata	Terwujudnya perekonomian daerah yang tangguh dan berkelanjutan yang berbasis pada agribisnis, pariwisata dan industri		; Jumlah Sub Sektor Ekonomi Kreatif yang dikembangkan	; 0 %					26.100.000.000,00	28.700.000.000,00		DINAS PARIWISATA, KEBUDAYAAN, KEPEMUDAAN DAN OLAHRAGA
2.02.02.2.02.02.01.17.003.	Promosi Ekonomi Kreatif Unggulan			Kabupaten Sumedang			Jumlah Penyelenggaraan Promosi Sektor Ekonomi Kreatif	2 Sub Sektor	Terpromosikannya Sektor Ekonomi Kreatif Daerah	2 Sub Sektor	600.000.000,00	600.000.000,00		
2.02.02.2.02.02.01.17.005.	Penyelenggaraan Festival Sub Sektor Ekonomi Kreatif			Kabupaten Sumedang			Jumlah Penyelenggaraan Festival Sub Sektor Ekonomi Kreatif	1 Kali	Lebih dikenalnya potensi ekonomi kreatif daerah	1 Kali	250.000.000,00	300.000.000,00		

DINAS PARIWISATA, KEBUDAYAAN, KEPEMUDAAN DAN OLAHRAGA

Kode	Urusan/Bidang Urusan Pemerintah Daerah dan Program/Kegiatan	Prioritas Daerah	Sasaran Pembangunan Daerah	Lokasi	Indikator Kinerja						Pagu Indikatif	Prakiraan Maju	Keterangan	
					Hasil Program		Keluaran Kegiatan		Hasil Kegiatan				Jenis Kegiatan	Perangkat Daerah Penanggung
					Tolok Ukur	Target	Tolok Ukur	Target	Tolok Ukur	Target				
1	2	3	4	5	6	7	8	9	10	11	12	13	14	15
2.02.02.2.02.02.01.17.009.	Pembinaan Para Pelaku Sub Sektor Ekonomi Kreatif Masyarakat			Kabupaten Sumedang			Jumlah Para Pelaku Sub Sektor Ekonomi Kreatif Masyarakat yang dibina	80 Orang	Meningkatnya SDM Pelaku Ekonomi Keatif	80 Orang	150.000.000,00	200.000.000,00		
2.02.02.2.02.02.01.17.010.	Pembangunan Sarana Prasarana Ekonomi Kreatif			Kabupaten Sumedang			Jumlah Sarana Prasarana Ekonomi Kreatif yang dibangun (TIC/galeri/ruang publik/gedung kreatifitas)	1 Lokasi	Tersedianya sarana prasarana ekonomi kreatif	1 Lokasi	25.000.000.000,00	27.500.000.000,00		
001.	<i>Pembangunan Creative Center Kab. Sumedang</i>										25.000.000.000,00	-		
2.02.02.2.02.02.01.17.011.	Pengembangan Informasi dan Pemutakhiran Database Ekonomi Kreatif			Kabupaten Sumedang			Jumlah Informasi dan Database Ekonomi Kreatif Kabupaten Sumedang	1 Paket	Tersedianya informasi dan database ekonomi kreatif	1 Paket	100.000.000,00	100.000.000,00		

DINAS PARIWISATA, KEBUDAYAAN, KEPEMUDAAN DAN OLAHRAGA

Kode	Urusan/Bidang Urusan Pemerintah Daerah dan Program/Kegiatan	Prioritas Daerah	Sasaran Pembangunan Daerah	Lokasi	Indikator Kinerja						Pagu Indikatif	Prakiraan Maju	Keterangan	
					Hasil Program		Keluaran Kegiatan		Hasil Kegiatan				Jenis Kegiatan	Perangkat Daerah Penanggung
					Tolok Ukur	Target	Tolok Ukur	Target	Tolok Ukur	Target				
1	2	3	4	5	6	7	8	9	10	11	12	13	14	15
2.02.02.2.02.02.01.18.	Program Pengembangan Kepariwisata	Penguatan Potensi Sumber Daya Daerah Dalam Mendukung Pengembangan Agrobisnis dan Pariwisata	Terwujudnya perekonomian daerah yang tangguh dan berkelanjutan yang berbasis pada agribisnis, pariwisata dan industri		; Jumlah Destinasi Wisata yang dipromosikan; Jumlah Destinasi Wisata yang dikembangkan	; 0 %; 0 %					127.330.917.000,00	203.455.000.000,00		DINAS PARIWISATA, KEBUDAYAAN, KEPEMUDAAN DAN OLAHRAGA
2.02.02.2.02.02.01.18.001.	Promosi Pariwisata Nusantara			Kabupaten Sumedang			Jumlah Pelaksanaan Promosi Pariwisata	5 Kali	Meningkatnya kunjungan wisatawan	20%	1.000.000.000,00	1.200.000.000,00		
2.02.02.2.02.02.01.18.002.	Temu Sektor Pendukung Pariwisata			Kabupaten Sumedang			Jumlah Pelaksanaan Koordinasi dengan Sektor Pendukung Pariwisata	2 Kali	Sinerginya pembangunan kepariwisataan	2 Kali	100.000.000,00	100.000.000,00		

DINAS PARIWISATA, KEBUDAYAAN, KEPEMUDAAN DAN OLAHRAGA

Kode	Urusan/Bidang Urusan Pemerintah Daerah dan Program/Kegiatan	Prioritas Daerah	Sasaran Pembangunan Daerah	Lokasi	Indikator Kinerja						Pagu Indikatif	Prakiraan Maju	Keterangan	
					Hasil Program		Keluaran Kegiatan		Hasil Kegiatan				Jenis Kegiatan	Perangkat Daerah Penanggung
					Tolok Ukur	Target	Tolok Ukur	Target	Tolok Ukur	Target				
1	2	3	4	5	6	7	8	9	10	11	12	13	14	15
2.02.02.2.02.02.01.18.003.	Pengembangan Informasi dan Pemutakhiran Database Kepariwisata			Kabupaten Sumedang			Jumlah Informasi dan Database Kepariwisata Kabupaten Sumedang	1 Paket	Tersedianya database informasi kepariwisataan	1 Paket	100.000.000,00	-		
2.02.02.2.02.02.01.18.004.	Pengembangan Desa Wisata			Kabupaten Sumedang			Jumlah Pengembangan Desa Wisata	4 Lokasi	Terwujudnya desa wisata	5 Lokasi	225.000.000,00	250.000.000,00		
2.02.02.2.02.02.01.18.005.	Penyusunan Kebijakan dan Perencanaan Teknis Pengembangan Destinasi Pariwisata			Kabupaten Sumedang			Jumlah Dokumen Perencanaan Teknis	1 Dokumen	Tersedianya dokumen pengembangan kepariwisataan	1 Dokumen	350.000.000,00	385.000.000,00		
001.	<i>Review Rencana Induk Pengembangan Pariwisata Daerah (RIPPARDA)</i>			<i>Kabupaten Sumedang</i>							150.000.000,00	-		
002.	<i>Review DED ODTW Curug Sindulang</i>			<i>Kabupaten Sumedang</i>							100.000.000,00	-		
003.	<i>Review DED ODTW Gunung Lingga Batu Dua</i>			<i>Kabupaten Sumedang</i>							100.000.000,00	-		

DINAS PARIWISATA, KEBUDAYAAN, KEPEMUDAAN DAN OLAHRAGA

Kode	Urusan/Bidang Urusan Pemerintah Daerah dan Program/Kegiatan	Prioritas Daerah	Sasaran Pembangunan Daerah	Lokasi	Indikator Kinerja						Pagu Indikatif	Prakiraan Maju	Keterangan	
					Hasil Program		Keluaran Kegiatan		Hasil Kegiatan				Jenis Kegiatan	Perangkat Daerah Penanggung
					Tolok Ukur	Target	Tolok Ukur	Target	Tolok Ukur	Target				
1	2	3	4	5	6	7	8	9	10	11	12	13	14	15
2.02.02.2.02.02.01.18.006.	Peningkatan Sumber Daya Manusia Sektor Pariwisata			Kabupaten Sumedang			Jumlah SDM Pariwisata yang dibina	80 Orang	Meningkatnya SDM pariwisata dalam pembangunan kepariwisataan di Kabupaten Sumedang	80 Orang	250.000.000,00	270.000.000,00		
2.02.02.2.02.02.01.18.007.	Peningkatan Pembangunan Sarana dan Prasarana Pariwisata			Kabupaten Sumedang			Jumlah Pembangunan Sarana dan Prasarana Pariwisata	3 Lokasi	Tersedianya sarana prasarana pariwisata	3 Lokasi	3.750.000.000,00	3.750.000.000,00		
001.PIK	<i>Peningkatan Sarana Prasarana ODTW Hebeul Isuk</i>			<i>Kabupaten Sumedang</i>							220.000.000,00	-		
002.	<i>Peningkatan Sarana Prasarana Pariwisata ODTW Cipanas Sekarwangi</i>			<i>Kabupaten Sumedang</i>							1.800.000.000,00	-		
003.	<i>Peningkatan Sarana Prasarana Objek Wisata Gunung Kunci Palasari</i>			<i>Kabupaten Sumedang</i>							1.730.000.000,00	-		

DINAS PARIWISATA, KEBUDAYAAN, KEPEMUDAAN DAN OLAHRAGA

Kode	Urusan/Bidang Urusan Pemerintah Daerah dan Program/Kegiatan	Prioritas Daerah	Sasaran Pembangunan Daerah	Lokasi	Indikator Kinerja						Pagu Indikatif	Prakiraan Maju	Keterangan	
					Hasil Program		Keluaran Kegiatan		Hasil Kegiatan				Jenis Kegiatan	Perangkat Daerah Penanggung
					Tolok Ukur	Target	Tolok Ukur	Target	Tolok Ukur	Target				
1	2	3	4	5	6	7	8	9	10	11	12	13	14	15
2.02.02.2.02.02.01.18.008.	Pengembangan Daya Tarik Wisata (DAK Fisik Penugasan)			Kabupaten Sumedang			Jumlah Daya Tarik Wisata yang Dikembangkan	2 Lokasi	Tersedianya objek daya tarik wisata	2 Lokasi	2.250.000.000,00	2.250.000.000,00		
001.	<i>Pengembangan Objek Daya Tarik Wisata Curug Cigorobog</i>			<i>Kabupaten Sumedang</i>							1.000.000.000,00	-		
002.	<i>Pengembangan Objek Daya Tarik Wisata Ziarah Makam Marongge</i>			<i>Kabupaten Sumedang</i>							1.250.000.000,00	-		
2.02.02.2.02.02.01.18.009.	Pengembangan Destinasi Pariwisata (Banprov)			Kabupaten Sumedang			Jumlah Pengembangan/Pembangunan Destinasi Pariwisata	5 Paket 5 Lokasi	Tersedianya sarana prasarana kepariwisataan	5 Paket 5 Lokasi	119.305.917.000,00	195.250.000.000,00		
001.	<i>Pembangunan Pariwisata Terpadu Kawasan Waduk Jatigede</i>			<i>Kabupaten Sumedang</i>							50.000.000.000,00	-		
002.	<i>Penataan Tahura Gn. Kunci dan Gn. Palasari</i>			<i>Kabupaten Sumedang</i>							2.250.000.000,00	-		

DINAS PARIWISATA, KEBUDAYAAN, KEPEMUDAAN DAN OLAHRAGA

Kode	Urusan/Bidang Urusan Pemerintah Daerah dan Program/Kegiatan	Prioritas Daerah	Sasaran Pembangunan Daerah	Lokasi	Indikator Kinerja						Pagu Indikatif	Prakiraan Maju	Keterangan	
					Hasil Program		Keluaran Kegiatan		Hasil Kegiatan				Jenis Kegiatan	Perangkat Daerah Penanggung
					Tolok Ukur	Target	Tolok Ukur	Target	Tolok Ukur	Target				
1	2	3	4	5	6	7	8	9	10	11	12	13	14	15
003.	<i>Pengembangan Destinasi Pariwisata Kawasan Gunung Lingga Batu Dua</i>			<i>Kabupaten Sumedang</i>							12.519.070.000,00	-		
004.	<i>Pembangunan Destinasi Wisata Jatigede Desa Karangpakuan</i>			<i>Kabupaten Sumedang</i>							40.000.000.000,00	-		
006.	<i>Pengembangan Destinasi Pariwisata Curug Sindulang</i>			<i>Kabupaten Sumedang</i>							2.057.000.000,00	-		
008.	<i>Revitalisasi Kawasan Wisata Budaya SRIMANGANTI Sumedang</i>			<i>Kabupaten Sumedang</i>							11.563.347.000,00	-		
009.	<i>Pengembangan Destinasi Pariwisata Kawasan Wisata Religi Gunung Sangkur dan Dewa Siwa</i>			<i>Kabupaten Sumedang</i>							916.500.000,00	-		

DINAS PARIWISATA, KEBUDAYAAN, KEPEMUDAAN DAN OLAHRAGA

Kode	Urusan/Bidang Urusan Pemerintah Daerah dan Program/Kegiatan	Prioritas Daerah	Sasaran Pembangunan Daerah	Lokasi	Indikator Kinerja						Pagu Indikatif	Prakiraan Maju	Keterangan	
					Hasil Program		Keluaran Kegiatan		Hasil Kegiatan				Jenis Kegiatan	Perangkat Daerah Penanggung
					Tolok Ukur	Target	Tolok Ukur	Target	Tolok Ukur	Target				
1	2	3	4	5	6	7	8	9	10	11	12	13	14	15
TOTAL											29.992.214.000,00	70.010.878.000,00		

Tabel. 5.2.

**RENCANA PROGRAM/KEGIATAN PRIORITAS DAERAH TAHUN 2020
PEMERINTAH KABUPATEN SUMEDANG**

DINAS PERTANIAN DAN KETAHANAN PANGAN

Kode	Urusan/Bidang Urusan Pemerintah Daerah dan Program/Kegiatan	Prioritas Daerah	Sasaran Pembangunan Daerah	Lokasi	Indikator Kinerja						Pagu Indikatif	Prakiraan Maju	Keterangan	
					Hasil Program		Keluaran Kegiatan		Hasil Kegiatan				Jenis Kegiatan	Perangkat Daerah Penanggung
					Tolok Ukur	Target	Tolok Ukur	Target	Tolok Ukur	Target				
1	2	3	4	5	6	7	8	9	10	11	12	13	14	15
2.02.	URUSAN PILIHAN										115.929.945.640,00	117.742.027.500,00		
2.02.2.02.03.01.0 1.	Program Pelayanan Administrasi Perkantoran	Peningkatan Tata Kelola Pemerintahan	Terwujudnya tata kelola pemerintahan yang baik		; Cakupan Pelayanan Administrasi Perkantoran	; 100 %					1.773.804.000,00	2.188.420.000,00		DINAS PERTANIAN DAN KETAHANAN PANGAN
2.02.2.02.03.01.0 1.001.	Penyediaan Jasa Komunikasi, Sumber Daya Air, dan Listrik			Dinas Pertanian dan Ketahanan Pangan			Jasa Telepon Jasa Internet Sumber Daya Air Listrik	12 Bulan 540 mbps 10.000 m3 40.000 Watt	Lancarnya pelayanan administrasi perkantoran	100%	351.964.000,00	375.000.000,00		
2.02.2.02.03.01.0 1.003.	Penyediaan Pelayanan Administrasi Perkantoran			Dinas Pertanian dan Ketahanan Pangan			Jumlah jenis pelayanan administrasi kantor	16 jenis	Lancarnya pelayanan administrasi perkantoran	100%	353.670.000,00	375.195.000,00		

DINAS PERTANIAN DAN KETAHANAN PANGAN

Kode	Urusan/Bidang Urusan Pemerintah Daerah dan Program/Kegiatan	Prioritas Daerah	Sasaran Pembangunan Daerah	Lokasi	Indikator Kinerja						Pagu Indikatif	Prakiraan Maju	Keterangan	
					Hasil Program		Keluaran Kegiatan		Hasil Kegiatan				Jenis Kegiatan	Perangkat Daerah Penanggung
					Tolok Ukur	Target	Tolok Ukur	Target	Tolok Ukur	Target				
1	2	3	4	5	6	7	8	9	10	11	12	13	14	15
2.02.2.02.03.01.01.005.	Penyediaan Bahan Bacaan dan Peraturan Perundang-Undangan			Dinas Pertanian dan Ketahanan Pangan			Jumlah jenis Bahan Bacaan Peraturan Perundang-undangan	19 jenis	Meningkatnya wawasan dan pengetahuan aparatur	100%	30.890.000,00	33.000.000,00		
2.02.2.02.03.01.01.006.	Rapat-rapat Koordinasi dan Konsultasi			Dinas Pertanian dan Ketahanan Pangan			Jumlah Rapat Koordinasi dan Konsultasi	60 kali	Sinerginya Informasi Pembangunan	100%	326.400.000,00	375.000.000,00		
2.02.2.02.03.01.01.007.	Penyediaan Publikasi, Dekorasi dan Dokumentasi			Dinas Pertanian dan Ketahanan Pangan			Media Publikasi dan Dokumentasi Dekorasi Stand Pameran Dekorasi Halal-bil-halal	5 jenis 1 pameran 1 paket	Tersampainya informasi pembangunan	100%	77.655.000,00	80.000.000,00		
001.	<i>Media Publikasi dan Dekorasi</i>			<i>Kab. Sumedang</i>							22.655.000,00	-		
002.	<i>Dekorasi Pameran</i>			<i>Kab. Sumedang</i>							30.000.000,00	-		

DINAS PERTANIAN DAN KETAHANAN PANGAN

Kode	Urusan/Bidang Urusan Pemerintah Daerah dan Program/Kegiatan	Prioritas Daerah	Sasaran Pembangunan Daerah	Lokasi	Indikator Kinerja						Pagu Indikatif	Prakiraan Maju	Keterangan	
					Hasil Program		Keluaran Kegiatan		Hasil Kegiatan				Jenis Kegiatan	Perangkat Daerah Penanggung
					Tolok Ukur	Target	Tolok Ukur	Target	Tolok Ukur	Target				
1	2	3	4	5	6	7	8	9	10	11	12	13	14	15
003.	<i>Dekorasi Halal-bil-halal</i>			<i>Kab. Sumedang</i>							25.000.000,00	-		
2.02.2.02.03.01.01.008.	Penyediaan Jasa Tenaga Operasional Pengamanan			Dinas Pertanian dan Ketahanan Pangan			Jumlah Tenaga Operasional Pengamanan	12 orang	Terciptanya keamanan kantor	100%	144.000.000,00	144.000.000,00		
2.02.2.02.03.01.01.010.	Penyediaan Administrasi Perkantoran UPTD			Dinas Pertanian dan Ketahanan Pangan			Jenis Pelayanan Administrasi Perkantoran Sarana Pendukung Pelayanan Administrasi Perkantoran	3 jenis 30 UPT	Pelayanan administrasi perkantoran pada UPT	100%	229.225.000,00	229.225.000,00		
2.02.2.02.03.01.01.012.	Penyediaan Jasa Kebersihan			Dinas Pertanian dan Ketahanan Pangan			Tenaga operasional kebersihan kantor Retribusi Sampah	6 orang 12 bulan	Terciptanya kebersihan kantor	100%	110.000.000,00	110.000.000,00		

DINAS PERTANIAN DAN KETAHANAN PANGAN

Kode	Urusan/Bidang Urusan Pemerintah Daerah dan Program/Kegiatan	Prioritas Daerah	Sasaran Pembangunan Daerah	Lokasi	Indikator Kinerja						Pagu Indikatif	Prakiraan Maju	Keterangan	
					Hasil Program		Keluaran Kegiatan		Hasil Kegiatan				Jenis Kegiatan	Perangkat Daerah Penanggung
					Tolok Ukur	Target	Tolok Ukur	Target	Tolok Ukur	Target				
1	2	3	4	5	6	7	8	9	10	11	12	13	14	15
2.02.2.02.03.01.0 1.023.	Pengelolaan Sistem Informasi Perangkat Daerah			Dinas Pertanian dan Ketahanan Pangan			Pemeliharaan Website Dinas Pengembangan Website Dinas Admin Website Dinas Operator Website Dinas	1 website 1 website 1 orang 6 orang	Lancarnya Pengelolaan Sistem Informasi Perangkat Daerah	100%	130.000.000,00	442.000.000,00		
2.02.2.02.03.01.0 1.024.	Penyusunan Standar Operasional Prosedur (SOP)			Dinas Pertanian dan Ketahanan Pangan			Jumlah Dokumen SOP	80 SOP	Terarahnya Pelaksanaan Tugas Organisasi	100%	20.000.000,00	25.000.000,00		
2.02.2.02.03.01.0 2.	Program Peningkatan Sarana dan Prasarana Aparatur	Peningkatan Tata Kelola Pemerintahan	Terwujudnya tata kelola pemerintahan yang baik		; Cakupan Peningkatan Sarana dan Prasarana aparatur	; 100 %					3.088.515.000,00	3.153.835.000,00		DINAS PERTANIAN DAN KETAHANAN PANGAN
2.02.2.02.03.01.0 2.003.	Pembangunan Gedung Kantor			Dinas Pertanian dan Ketahanan Pangan			Sarana Gedung Kantor yang dibangun	1 unit	Tersedianya sarana gedung kantor yang memadai	100%	130.000.000,00	143.000.000,00		

DINAS PERTANIAN DAN KETAHANAN PANGAN

Kode	Urusan/Bidang Urusan Pemerintah Daerah dan Program/Kegiatan	Prioritas Daerah	Sasaran Pembangunan Daerah	Lokasi	Indikator Kinerja						Pagu Indikatif	Prakiraan Maju	Keterangan	
					Hasil Program		Keluaran Kegiatan		Hasil Kegiatan				Jenis Kegiatan	Perangkat Daerah Penanggung
					Tolok Ukur	Target	Tolok Ukur	Target	Tolok Ukur	Target				
1	2	3	4	5	6	7	8	9	10	11	12	13	14	15
2.02.2.02.03.01.0 2.005.	Pengadaan Kendaraan Dinas/Operasional			Dinas Pertanian dan Ketahanan Pangan			Kendaraan dinas operasional roda 4 Kendaraan dinas operasional roda 2	1 unit 50 unit	Lancarnya tugas kedinasan	100%	1.750.000.000,00	1.750.000.000,00		
001.	<i>Pengadaan Kendaraan Bermotor Roda 4</i>			<i>Dinas Pertanian dan Ketahanan Pangan</i>							250.000.000,00	-		
002.	<i>Pengadaan Kendaraan Bermotor Roda 2</i>			<i>Dinas Pertanian dan Ketahanan Pangan</i>							1.500.000.000,00	-		
2.02.2.02.03.01.0 2.007.	Pengadaan Perlengkapan dan Peralatan Kantor			Dinas Pertanian dan Ketahanan Pangan			Jumlah peralatan kantor Jumlah perlengkapan kantor	47 jenis 5 jenis	Tersedianya perlengkapan dan peralatan kantor yang memadai	100%	209.175.000,00	210.000.000,00		
2.02.2.02.03.01.0 2.008.	Penataan Halaman Kantor/Gedung Kantor			Dinas Pertanian dan Ketahanan Pangan			Jumlah halaman kantor/gedung kantor yang ditata	2 kantor	Tersedianya lingkungan kantor yang nyaman	100%	320.400.000,00	342.190.000,00		

DINAS PERTANIAN DAN KETAHANAN PANGAN

Kode	Urusan/Bidang Urusan Pemerintah Daerah dan Program/Kegiatan	Prioritas Daerah	Sasaran Pembangunan Daerah	Lokasi	Indikator Kinerja						Pagu Indikatif	Prakiraan Maju	Keterangan	
					Hasil Program		Keluaran Kegiatan		Hasil Kegiatan				Jenis Kegiatan	Perangkat Daerah Penanggung
					Tolok Ukur	Target	Tolok Ukur	Target	Tolok Ukur	Target				
1	2	3	4	5	6	7	8	9	10	11	12	13	14	15
2.02.2.02.03.01.0 2.011.	Pemeliharaan Rutin/Berkala Gedung Kantor			Dinas Pertanian dan Ketahanan Pangan			Jumlah gedung kantor yang dipelihara	3 unit	Terpeliharanya gedung kantor	100%	119.280.000,00	125.000.000,00		
2.02.2.02.03.01.0 2.013.	Pemeliharaan Rutin/Berkala Kendaraan Dinas/Operasional			Dinas Pertanian dan Ketahanan Pangan			Jumlah Kendaraan dinas/operasional yang dipelihara (unit)	10 unit	Lancarnya tugas kedinasan	100%	103.100.000,00	121.000.000,00		
2.02.2.02.03.01.0 2.015.	Pemeliharaan Rutin/Berkala Perlengkapan dan Peralatan Kantor/Gedung Kantor			Dinas Pertanian dan Ketahanan Pangan			Peralatan Kantor/Gedung Kantor yang dipelihara	6 jenis	Terciptanya kenyamanan Kantor/Gedung Kantor	100%	74.760.000,00	79.845.000,00		
2.02.2.02.03.01.0 2.016.	Penyediaan Jasa Sewa Kantor/Rumah Jabatan/Rumah Dinas			Kec. Sukasari			Jumlah Kantor dan tanah yang disewa	1 unit	Lancarnya pelayanan jabatan/ke dinasan	100%	8.000.000,00	9.000.000,00		
2.02.2.02.03.01.0 2.019.	Rehabilitasi Sedang/Berat Gedung Kantor			Dinas Pertanian dan Ketahanan Pangan			Jumlah gedung kantor yang direhabilitasi	2 unit	Terciptanya kenyamanan Kantor/Gedung Kantor	100%	373.800.000,00	373.800.000,00		

DINAS PERTANIAN DAN KETAHANAN PANGAN

Kode	Urusan/Bidang Urusan Pemerintah Daerah dan Program/Kegiatan	Prioritas Daerah	Sasaran Pembangunan Daerah	Lokasi	Indikator Kinerja						Pagu Indikatif	Prakiraan Maju	Keterangan	
					Hasil Program		Keluaran Kegiatan		Hasil Kegiatan				Jenis Kegiatan	Perangkat Daerah Penanggung
					Tolok Ukur	Target	Tolok Ukur	Target	Tolok Ukur	Target				
1	2	3	4	5	6	7	8	9	10	11	12	13	14	15
2.02.2.02.03.01.03.	Program Peningkatan Disiplin Aparatur	Peningkatan Tata Kelola Pemerintahan	Terwujudnya tata kelola pemerintahan yang baik		; Cakupan Peningkatan Disiplin Aparatur	; 100 %					492.500.000,00	399.330.000,00		DINAS PERTANIAN DAN KETAHANAN PANGAN
2.02.2.02.03.01.03.002.	Pengadaan Pakaian Kerja Lapangan			Dinas Pertanian dan Ketahanan Pangan			Pakaian Kerja Lapangan	86 stel	Meningkatnya Disiplin Aparatur	100%	55.900.000,00	61.490.000,00		
001.	<i>Pengadaan Pakaian Kerja Lapangan</i>			<i>Kab. Sumedang</i>							55.900.000,00	-		
2.02.2.02.03.01.03.003.	Pengadaan Pakaian Khusus Hari-hari Tertentu			Dinas Pertanian dan Ketahanan Pangan			Pakaian Batik daerah	474 stel	Meningkatnya Disiplin Aparatur	100%	284.400.000,00	312.840.000,00		
001.	<i>Pengadaan Pakaian Batik Daerah</i>			<i>Kab. Sumedang</i>							284.400.000,00	-		
2.02.2.02.03.01.03.004.	Pengadaan Sarana dan Prasarana Olah Raga			Dinas Pertanian dan Ketahanan Pangan			- Pakaian Olahraga - Sarana dan prasarana olahraga	- 474 stel - 1 paket	Meningkatnya Disiplin Aparatur	100%	152.200.000,00	25.000.000,00		
001.	<i>Pengadaan Pakaian Olahraga</i>			<i>Kab. Sumedang</i>							125.610.000,00	-		

DINAS PERTANIAN DAN KETAHANAN PANGAN

Kode	Urusan/Bidang Urusan Pemerintah Daerah dan Program/Kegiatan	Prioritas Daerah	Sasaran Pembangunan Daerah	Lokasi	Indikator Kinerja						Pagu Indikatif	Prakiraan Maju	Keterangan	
					Hasil Program		Keluaran Kegiatan		Hasil Kegiatan				Jenis Kegiatan	Perangkat Daerah Penanggung
					Tolok Ukur	Target	Tolok Ukur	Target	Tolok Ukur	Target				
1	2	3	4	5	6	7	8	9	10	11	12	13	14	15
002.	Pengadaan Sarana dan Prasarana Olah Raga			Kab. Sumedang							26.590.000,00	-		
2.02.2.02.03.01.04.	Program Fasilitas Pindah/Purna Tugas PNS	Peningkatan Tata Kelola Pemerintahan	Terwujudnya tata kelola pemerintahan yang baik		; Cakupan Fasilitas Pindah/Purna Tugas	; 100 %					50.000.000,00	50.000.000,00		DINAS PERTANIAN DAN KETAHANAN PANGAN
2.02.2.02.03.01.04.002.	Pemberian Tanda Mata untuk Pegawai Purna Tugas			Dinas Pertanian dan Ketahanan Pangan			Jumlah pegawai purna tugas yang menerima tanda mata	10 orang	Cakupan Fasilitas Purna Tugas	100%	50.000.000,00	50.000.000,00		
2.02.2.02.03.01.05.	Program Peningkatan Kapasitas Sumber Daya Aparatur	Peningkatan Tata Kelola Pemerintahan	Terwujudnya tata kelola pemerintahan yang baik		; Cakupan Peningkatan Kapasitas Sumber Daya Aparatur	; 100 %					451.320.000,00	451.320.000,00		DINAS PERTANIAN DAN KETAHANAN PANGAN

DINAS PERTANIAN DAN KETAHANAN PANGAN

Kode	Urusan/Bidang Urusan Pemerintah Daerah dan Program/Kegiatan	Prioritas Daerah	Sasaran Pembangunan Daerah	Lokasi	Indikator Kinerja						Pagu Indikatif	Prakiraan Maju	Keterangan	
					Hasil Program		Keluaran Kegiatan		Hasil Kegiatan				Jenis Kegiatan	Perangkat Daerah Penanggung
					Tolok Ukur	Target	Tolok Ukur	Target	Tolok Ukur	Target				
1	2	3	4	5	6	7	8	9	10	11	12	13	14	15
2.02.2.02.03.01.05.001.	Pendidikan dan Pelatihan Formal			Dinas Pertanian dan Ketahanan Pangan			- Jumlah Aparatur yang mengikuti Diklatpim III - Jumlah Aparatur yang mengikuti Diklatpim IV	- 6 orang - 9 orang	Meningkatnya kapasitas aparatur	100%	451.320.000,00	451.320.000,00		
001.	- DIKLATPIM III			Kab. Sumedang							192.750.000,00	-		
002.	- DIKLATPIM IV			Kab. Sumedang							258.570.000,00	-		

DINAS PERTANIAN DAN KETAHANAN PANGAN

Kode	Urusan/Bidang Urusan Pemerintah Daerah dan Program/Kegiatan	Prioritas Daerah	Sasaran Pembangunan Daerah	Lokasi	Indikator Kinerja						Pagu Indikatif	Prakiraan Maju	Keterangan	
					Hasil Program		Keluaran Kegiatan		Hasil Kegiatan				Jenis Kegiatan	Perangkat Daerah Penanggung
					Tolok Ukur	Target	Tolok Ukur	Target	Tolok Ukur	Target				
1	2	3	4	5	6	7	8	9	10	11	12	13	14	15
2.02.2.02.03.01.06.	Program Peningkatan Pengembangan Sistem Pelaporan Capaian Kinerja dan Keuangan	Peningkatan Tata Kelola Pemerintahan	Terwujudnya tata kelola pemerintahan yang baik		; Prosentase Kesesuaian Pelaporan Kinerja dengan Standar Pelaporan Kinerja; Prosentase Kesesuaian Pelaporan Kinerja dengan Standar Akutansi Pemerintah Daerah	; 100 %; 100 %					330.000.000,00	363.000.000,00		DINAS PERTANIAN DAN KETAHANAN PANGAN
2.02.2.02.03.01.06.001.	Penyusunan Laporan Kinerja SKPD			Dinas Pertanian dan Ketahanan Pangan			Jumlah Dokumen Laporan Kinerja SKPD yang dihasilkan	8 jenis dokumen	Terevaluasinya kinerja SKPD	100%	165.000.000,00	181.500.000,00		
2.02.2.02.03.01.06.002.	Penyusunan Laporan Keuangan SKPD			Dinas Pertanian dan Ketahanan Pangan			Jumlah Dokumen Laporan Keuangan SKPD yang dihasilkan	12 dokumen	Terevaluasinya keuangan SKPD	100%	165.000.000,00	181.500.000,00		

DINAS PERTANIAN DAN KETAHANAN PANGAN

Kode	Urusan/Bidang Urusan Pemerintah Daerah dan Program/Kegiatan	Prioritas Daerah	Sasaran Pembangunan Daerah	Lokasi	Indikator Kinerja						Pagu Indikatif	Prakiraan Maju	Keterangan	
					Hasil Program		Keluaran Kegiatan		Hasil Kegiatan				Jenis Kegiatan	Perangkat Daerah Penanggung
					Tolok Ukur	Target	Tolok Ukur	Target	Tolok Ukur	Target				
1	2	3	4	5	6	7	8	9	10	11	12	13	14	15
2.02.2.02.03.01.07.	Program Peningkatan Perencanaan dan Penganggaran SKPD	Peningkatan Tata Kelola Pemerintahan	Terwujudnya tata kelola pemerintahan yang baik		; Prosentase Kesesuaian Dokumen Perencanaan Tahunan SKPD terhadap Dokumen Perencanaan Lima Tahunan SKPD; Persentase Kesesuaian Dokumen Perencanaan SKPD dengan Dokumen Penganggaran SKPD	; 100 %; 100 %					161.500.000,00	170.000.000,00		DINAS PERTANIAN DAN KETAHANAN PANGAN
2.02.2.02.03.01.07.001.	Penyusunan Perencanaan dan Penganggaran SKPD			Dinas Pertanian dan Ketahanan Pangan			- Renja SKPD; PRA RKA SKPD; RKA SKPD; DPA SKPD; DPPA SKPD; dan RUP SKPD - Forum SKPD	- 6 Dokumen - 1 Kali	Terarahnya pelaksanaan Pembangunan	100%	161.500.000,00	170.000.000,00		

DINAS PERTANIAN DAN KETAHANAN PANGAN

Kode	Urusan/Bidang Urusan Pemerintah Daerah dan Program/Kegiatan	Prioritas Daerah	Sasaran Pembangunan Daerah	Lokasi	Indikator Kinerja						Pagu Indikatif	Prakiraan Maju	Keterangan	
					Hasil Program		Keluaran Kegiatan		Hasil Kegiatan				Jenis Kegiatan	Perangkat Daerah Penanggung
					Tolok Ukur	Target	Tolok Ukur	Target	Tolok Ukur	Target				
1	2	3	4	5	6	7	8	9	10	11	12	13	14	15
2.02.2.02.03.01.08.	Program Peningkatan Pengelolaan Administrasi Kepegawaian SKPD	Peningkatan Tata Kelola Pemerintahan	Terwujudnya tata kelola pemerintahan yang baik		; Cakupan Pengelolaan Administrasi Kepegawaian SKPD	; 100 %					50.000.000,00	50.000.000,00		DINAS PERTANIAN DAN KETAHANAN PANGAN
2.02.2.02.03.01.08.001.	Pengelolaan Data Kepegawaian			Dinas Pertanian dan Ketahanan Pangan			Dokumen data kepegawaian yang dikelola	3 jenis	Terkelolanya Data Kepegawaian	100%	50.000.000,00	50.000.000,00		
001.	<i>Pengelolaan Data Kepegawaian</i>			<i>Kab. Sumedang</i>							50.000.000,00	-		
001.	<i>Pengadaan Alsintan (DBHCHT)</i>			<i>Kab. Sumedang</i>							421.240.000,00	-		
001.	<i>Penanganan Panen, Pasca Panen dan Pengolahan Produk Hasil Hortikultura</i>			<i>Kab. Sumedang</i>							109.700.000,00	-		
002.	<i>Penanganan Panen, Pasca Panen dan Pengolahan Produk Hasil Hortikultura</i>			<i>Kab. Sumedang</i>							500.000.000,00	-		
003.	<i>Packing / Pengemasan Mangga Gedong Gincu dan Jambu Kristal</i>			<i>Desa Karyamukti Kec. Tomo</i>							250.000.000,00	-		
001.	<i>Alat pasca panen dan pengolahan produk hasil perkebunan</i>			<i>Kab. Sumedang</i>							110.000.000,00	-		

DINAS PERTANIAN DAN KETAHANAN PANGAN

Kode	Urusan/Bidang Urusan Pemerintah Daerah dan Program/Kegiatan	Prioritas Daerah	Sasaran Pembangunan Daerah	Lokasi	Indikator Kinerja						Pagu Indikatif	Prakiraan Maju	Keterangan	
					Hasil Program		Keluaran Kegiatan		Hasil Kegiatan				Jenis Kegiatan	Perangkat Daerah Penanggung
					Tolok Ukur	Target	Tolok Ukur	Target	Tolok Ukur	Target				
1	2	3	4	5	6	7	8	9	10	11	12	13	14	15
002.POKIR	<i>Pulper dan Huller Kopi</i>			<i>Kec. Sukasari, Tanjungsari, dan Pamulihan</i>							600.000.000,00	-		
003.	<i>Sarana Pascapanen tembakau</i>			<i>Kab. Sumedang</i>							1.500.000.000,00	-		
004.POKIR	<i>Peningkatan Usaha Kelompok Tani Kopi AROSTA</i>			<i>Desa Cimungkal Kec. Wado</i>							200.000.000,00	-		
005.POKIR	<i>Alat pengolahan kopi</i>			<i>Desa Citengah Kec. Sumedang Selatan</i>							200.000.000,00	-		
001.	<i>BOP THL TBPP</i>			<i>Kab. Sumedang</i>							230.400.000,00	-		
002.	<i>BOP THL TBPPD</i>			<i>Kab. Sumedang</i>							273.600.000,00	-		
003.	<i>BOP THL POPT</i>			<i>Kab. Sumedang</i>							124.800.000,00	-		

DINAS PERTANIAN DAN KETAHANAN PANGAN

Kode	Urusan/Bidang Urusan Pemerintah Daerah dan Program/Kegiatan	Prioritas Daerah	Sasaran Pembangunan Daerah	Lokasi	Indikator Kinerja						Pagu Indikatif	Prakiraan Maju	Keterangan	
					Hasil Program		Keluaran Kegiatan		Hasil Kegiatan				Jenis Kegiatan	Perangkat Daerah Penanggung
					Tolok Ukur	Target	Tolok Ukur	Target	Tolok Ukur	Target				
1	2	3	4	5	6	7	8	9	10	11	12	13	14	15
004.	<i>Biaya Umum</i>			<i>Kab. Sumedang</i>							5.400.000,00	-		
001.	<i>Penyediaan Sarana Video Conference</i>			<i>Kab. Sumedang</i>							735.000.000,00	-		
001.	<i>Pelatihan Penyuluh</i>			<i>Kab. Sumedang</i>							50.000.000,00	-		
002.	<i>Penyusunan Programa Penyuluhan</i>			<i>Kab. Sumedang</i>							50.000.000,00	-		
003.	<i>Penyusunan RDKK</i>			<i>Kab. Sumedang</i>							50.000.000,00	-		
004.	<i>Lomba Penyuluh</i>			<i>Kab. Sumedang</i>							50.000.000,00	-		
001.	<i>Pelatihan Buruh Tani</i>			<i>Kab. Sumedang</i>							660.000.000,00	-		
002.	<i>Bantuan Sarana Produksi Pertanian</i>			<i>Kab. Sumedang</i>							1.340.000.000,00	-		

DINAS PERTANIAN DAN KETAHANAN PANGAN

Kode	Urusan/Bidang Urusan Pemerintah Daerah dan Program/Kegiatan	Prioritas Daerah	Sasaran Pembangunan Daerah	Lokasi	Indikator Kinerja						Pagu Indikatif	Prakiraan Maju	Keterangan	
					Hasil Program		Keluaran Kegiatan		Hasil Kegiatan				Jenis Kegiatan	Perangkat Daerah Penanggung
					Tolok Ukur	Target	Tolok Ukur	Target	Tolok Ukur	Target				
1	2	3	4	5	6	7	8	9	10	11	12	13	14	15
001.	Penyusunan Laporan Statistik Pertanian dan Ketahanan Pangan (26 kecamatan & 5 bidang)			Kab. Sumedang							492.000.000,00	-		
002.	Monitoring pelaksanaan pembangunan pertanian			Kab. Sumedang							32.500.000,00	-		
001.	GAP Tembakau Mole dan Tembakau Hitam			Kab. Sumedang							1.040.000.000,00	-		
1.02.03.	PANGAN										7.082.350.000,00	5.173.713.650,00		DINAS PERTANIAN DAN KETAHANAN PANGAN
1.02.03.2.02.03.01.15.	Program Peningkatan Ketahanan Pangan Pertanian/Perkebunan	Peningkatan Ketahanan dan Kemandirian Pangan	Terwujudnya masyarakat madani yang berpendidikan, berbudaya dan berpola hidup sehat		; Persentase Ketersediaan Pangan Utama; Persentase Ketersediaan Energi dan Protein per kapita; Persentase Pembinaan dan Pengawasan Keamanan Pangan Segar dan Pangan Olahan	; 100 %; 93.5000 %; 100 %					7.082.350.000,00	5.173.713.650,00		DINAS PERTANIAN DAN KETAHANAN PANGAN

DINAS PERTANIAN DAN KETAHANAN PANGAN

Kode	Urusan/Bidang Urusan Pemerintah Daerah dan Program/Kegiatan	Prioritas Daerah	Sasaran Pembangunan Daerah	Lokasi	Indikator Kinerja						Pagu Indikatif	Prakiraan Maju	Keterangan		
					Hasil Program		Keluaran Kegiatan		Hasil Kegiatan				Jenis Kegiatan	Perangkat Daerah Penanggung	
					Tolok Ukur	Target	Tolok Ukur	Target	Tolok Ukur	Target					
1	2	3	4	5	6	7	8	9	10	11	12	13	14	15	
1.02.03.2.02.03.0 1.15.001.	Pengembangan Sistem Distribusi dan Stabilitas Harga Pangan			Kab. Sumedang			- Jumlah Peningkatan Kelompok Lumbung Pangan Masyarakat - Jumlah Data/Informasi Pasokan dan Harga Pangan bulanan - Jumlah Peningkatan Lembaga Distribusi Pangan Masyarakat (LDPM) - Jumlah Peningkatan Usaha Pangan Masyarakat (PUPM) dan Toko Tani Indonesia (TTI)	22 unit 12 dokumen 2 unit 2 unit		Persentase Ketersediaan Pangan Utama	100%	2.100.000.000,00	2.150.000.000,00		
001.	<i>Peningkatan Kelompok Lumbung Pangan Masyarakat (LPM)</i>			<i>Kabupaten Sumedang</i>							200.000.000,00	-			

DINAS PERTANIAN DAN KETAHANAN PANGAN

Kode	Urusan/Bidang Urusan Pemerintah Daerah dan Program/Kegiatan	Prioritas Daerah	Sasaran Pembangunan Daerah	Lokasi	Indikator Kinerja						Pagu Indikatif	Prakiraan Maju	Keterangan	
					Hasil Program		Keluaran Kegiatan		Hasil Kegiatan				Jenis Kegiatan	Perangkat Daerah Penanggung
					Tolok Ukur	Target	Tolok Ukur	Target	Tolok Ukur	Target				
1	2	3	4	5	6	7	8	9	10	11	12	13	14	15
002.	Penyusunan Data/Informasi Pasokan dan Harga Pangan bulanan			Kab. Sumedang							99.000.000,00	-		
003.	Peningkatan Lembaga Distribusi Pangan Masyarakat (LDPM)			Kab. Sumedang							101.000.000,00	-		
004.	Peningkatan Usaha Pangan Masyarakat (PUPM) dan Toko Tani Indonesia (TTI)			Kab. Sumedang							200.000.000,00	-		
005.	Pembangunan Lumbung Pangan Masyarakat			Kab. Sumedang							1.500.000.000,00	-		
006.RESES	Pembangunan Lumbung Pangan Masyarakat			Kec. Paseh							-	-		
1.02.03.2.02.03.0 1.15.002.	Pengembangan Ketersediaan dan Penanganan Rawan Pangan			Kab. Sumedang			Beras Cadangan Pangan Pemerintah Daerah (CPPD) Dokumen Laporan SKPG Dokumen Laporan NBM	20 ton 12 dokumen 1 dokumen	Persentase Ketersediaan Pangan Utama	20%	289.000.000,00	306.000.000,00		

DINAS PERTANIAN DAN KETAHANAN PANGAN

Kode	Urusan/Bidang Urusan Pemerintah Daerah dan Program/Kegiatan	Prioritas Daerah	Sasaran Pembangunan Daerah	Lokasi	Indikator Kinerja						Pagu Indikatif	Prakiraan Maju	Keterangan	
					Hasil Program		Keluaran Kegiatan		Hasil Kegiatan				Jenis Kegiatan	Perangkat Daerah Penanggung
					Tolok Ukur	Target	Tolok Ukur	Target	Tolok Ukur	Target				
1	2	3	4	5	6	7	8	9	10	11	12	13	14	15
001.	<i>Pengadaan Beras Cadangan Pangan Pemerintah Daerah (CPPD)</i>			<i>Kab. Sumedang</i>							239.000.000,00	-		
002.	<i>Penyusunan Laporan Sistem Kewaspadaan Pangan dan Gizi (SKPG)</i>			<i>Kab. Sumedang</i>							30.000.000,00	-		
003.	<i>Penyusunan Laporan Neraca Bahan Makanan (NBM)</i>			<i>Kab. Sumedang</i>							20.000.000,00	-		

DINAS PERTANIAN DAN KETAHANAN PANGAN

Kode	Urusan/Bidang Urusan Pemerintah Daerah dan Program/Kegiatan	Prioritas Daerah	Sasaran Pembangunan Daerah	Lokasi	Indikator Kinerja						Pagu Indikatif	Prakiraan Maju	Keterangan	
					Hasil Program		Keluaran Kegiatan		Hasil Kegiatan				Jenis Kegiatan	Perangkat Daerah Penanggung
					Tolok Ukur	Target	Tolok Ukur	Target	Tolok Ukur	Target				
1	2	3	4	5	6	7	8	9	10	11	12	13	14	15
1.02.03.2.02.03.0 1.15.003.	Pengembangan Penganekaragaman Konsumsi Pangan			Kab. Sumedang			Jumlah Pengembangan Diversifikasi Pangan Percepatan Penganekaragaman Konsumsi Pangan lokal melalui Lomba Cipta Menu Pangan Lokal Jumlah Promosi Penganekaragaman Konsumsi Pangan Jumlah Laporan Analisis Pola Pangan Harapan (PPH) Konsumsi Pangan	30 KWT 2 kali 1 kali 1 dokumen	Persentase Ketersediaan Energi dan Protein per Kapita	93,5%	1.705.300.000,00	1.710.880.900,00		
001.	Penguatan KRPL			Kab. Sumedang							1.500.000.000,00	-		

DINAS PERTANIAN DAN KETAHANAN PANGAN

Kode	Urusan/Bidang Urusan Pemerintah Daerah dan Program/Kegiatan	Prioritas Daerah	Sasaran Pembangunan Daerah	Lokasi	Indikator Kinerja						Pagu Indikatif	Prakiraan Maju	Keterangan	
					Hasil Program		Keluaran Kegiatan		Hasil Kegiatan				Jenis Kegiatan	Perangkat Daerah Penanggung
					Tolok Ukur	Target	Tolok Ukur	Target	Tolok Ukur	Target				
1	2	3	4	5	6	7	8	9	10	11	12	13	14	15
002.	<i>Penyusunan Laporan PPH</i>			<i>Luar Kab. Sumedang</i>							5.300.000,00	-		
003.	<i>Lomba Cipta Menu Pangan Lokal tk. Kabupaten</i>			<i>Kab. Sumedang</i>							100.000.000,00	-		
004.	<i>Promosi Penganekaragaman Konsumsi Pangan</i>			<i>Kab. Sumedang</i>							50.000.000,00	-		
005.	<i>Partisipasi Lomba Cipta Menu Pangan Lokal tk Provinsi</i>			<i>Luar Kab. Sumedang</i>							50.000.000,00	-		
1.02.03.2.02.03.0 1.15.004.	Peningkatan dan Pengembangan Pengawasan Keamanan dan Mutu Pangan			Kab. Sumedang			Jumlah Pembinaan Keamanan dan Mutu Pangan segar dan pangan olahan	2 kali 2 kali	Persentase Pembinaan dan Pengawasan keamanan pangan segar	100%	342.750.000,00	353.451.850,00		
001.	<i>Peningkatan dan Pengembangan Pengawasan Keamanan dan Mutu Pangan</i>			<i>Kab. Sumedang</i>							342.750.000,00	-		

DINAS PERTANIAN DAN KETAHANAN PANGAN

Kode	Urusan/Bidang Urusan Pemerintah Daerah dan Program/Kegiatan	Prioritas Daerah	Sasaran Pembangunan Daerah	Lokasi	Indikator Kinerja						Pagu Indikatif	Prakiraan Maju	Keterangan	
					Hasil Program		Keluaran Kegiatan		Hasil Kegiatan				Jenis Kegiatan	Perangkat Daerah Penanggung
					Tolok Ukur	Target	Tolok Ukur	Target	Tolok Ukur	Target				
1	2	3	4	5	6	7	8	9	10	11	12	13	14	15
1.02.03.2.02.03.0 1.15.007.	Pemanfaatan Lahan Pekarangan dalam rangka mendukung Program P2WKSS			Kab. Sumedang			Model pekarangan pangan	1 KWT	Persentase Ketersediaan energi dan protein per kapita	93,5%	40.000.000,00	42.500.000,00		
1.02.03.2.02.03.0 1.15.008.	Pembangunan/Perbaikan Lumbung Pangan Masyarakat dan Penyediaan Sarana Pendukungnya			Kab. Sumedang			Pembangunan Lumbung Pangan Masyarakat Pembangunan Lantai Jemur LPM Pembangunan Rumah RMU Penyediaan RMU	5 unit 5 unit 5 unit 5 unit	Persentase Ketersediaan Pangan Utama	100%	2.500.000.000,00	500.000.000,00		
001.	<i>Pembangunan LPM dan Sarana Pendukungnya</i>			<i>Kab. Sumedang</i>							2.500.000.000,00	-		
1.02.03.2.02.03.0 1.15.012.	Pelatihan Usaha Pengolahan Bahan Pangan Potensi Lokal (DBHCHT)			Kab. Sumedang			Pelatihan Usaha Pengolahan Bahan Pangan Potensi Lokal	5 kelompok	Peningkatan Ketersediaan Energi dan Protein per kapita	5 kelompok	105.300.000,00	110.880.900,00		

DINAS PERTANIAN DAN KETAHANAN PANGAN

Kode	Urusan/Bidang Urusan Pemerintah Daerah dan Program/Kegiatan	Prioritas Daerah	Sasaran Pembangunan Daerah	Lokasi	Indikator Kinerja						Pagu Indikatif	Prakiraan Maju	Keterangan	
					Hasil Program		Keluaran Kegiatan		Hasil Kegiatan				Jenis Kegiatan	Perangkat Daerah Penanggung
					Tolok Ukur	Target	Tolok Ukur	Target	Tolok Ukur	Target				
1	2	3	4	5	6	7	8	9	10	11	12	13	14	15
2.02.03.	PERTANIAN										109.532.306.640,00	110.916.122.500,00		DINAS PERTANIAN DAN KETAHANAN PANGAN
2.02.03.2.02.03.0 1.15.	Program Peningkatan Produksi Pertanian/Perkebunan	Penguatan Potensi Sumber Daya Daerah Dalam Mendukung Pengembangan Agrobisnis dan Pariwisata	Terwujudnya perekonomian daerah yang tangguh dan berkelanjutan yang berbasis pada agribisnis, pariwisata dan industri		; Jumlah produksi tanaman pangan; Jumlah Produksi Tanaman Hortikultura; Jumlah Produksi Tanaman Perkebunan	; 0 %; 0 %; 0 %					34.392.965.000,00	33.942.715.000,00		DINAS PERTANIAN DAN KETAHANAN PANGAN
2.02.03.2.02.03.0 1.15.001.	Peningkatan Produksi dan Produktivitas Tanaman Serealia			Kab. Sumedang			Bibit dan Sarana Produksi Padi Bibit dan Sarana Produksi Jagung	30 ha 25 ha	Produksi Padi Produksi Jagung	186 ton GKG 250 ton	300.000.000,00	300.000.000,00		
001.	<i>Pengembangan Budidaya Padi</i>			<i>Kab. Sumedang</i>							150.000.000,00	-		
002.	<i>Pengembangan Budidaya Jagung</i>			<i>Kab. Sumedang</i>							150.000.000,00	-		

DINAS PERTANIAN DAN KETAHANAN PANGAN

Kode	Urusan/Bidang Urusan Pemerintah Daerah dan Program/Kegiatan	Prioritas Daerah	Sasaran Pembangunan Daerah	Lokasi	Indikator Kinerja						Pagu Indikatif	Prakiraan Maju	Keterangan	
					Hasil Program		Keluaran Kegiatan		Hasil Kegiatan				Jenis Kegiatan	Perangkat Daerah Penanggung
					Tolok Ukur	Target	Tolok Ukur	Target	Tolok Ukur	Target				
1	2	3	4	5	6	7	8	9	10	11	12	13	14	15
003.	<i>Pengembangan Budidaya Padi Hibrida</i>			<i>Kec. Paseh</i>							-	-		
004.RESES	<i>Penyediaan Benih Unggul Padi yang sesuai potensi lahan</i>			<i>Kab. Sumedang</i>							-	-		
2.02.03.2.02.03.0 1.15.002.	Peningkatan Produksi dan Produktivitas Tanaman Palawija			Kab. Sumedang			Bibit/Sarana Produksi Kacang Tanah Bibit/Sarana Produksi Ubi Jalar Bibit/Sarana Produksi Ubi Kayu Bibit/Sarana Produksi Talas Semir	40 ha 30 ha 40 ha 10 ha	Produksi Kacang Tanah Produksi Ubi Jalar Produksi Ubi Kayu Produksi Talas Semir	76 ton 900 ton 4000 ton 60 ton	529.750.000,00	530.000.000,00		
001.	<i>Pengembangan Budidaya Kacang Tanah</i>			<i>Kab. Sumedang</i>							150.000.000,00	-		
002.	<i>Pengembangan Budidaya Ubi Jalar</i>			<i>Kab. Sumedang</i>							159.750.000,00	-		

DINAS PERTANIAN DAN KETAHANAN PANGAN

Kode	Urusan/Bidang Urusan Pemerintah Daerah dan Program/Kegiatan	Prioritas Daerah	Sasaran Pembangunan Daerah	Lokasi	Indikator Kinerja						Pagu Indikatif	Prakiraan Maju	Keterangan	
					Hasil Program		Keluaran Kegiatan		Hasil Kegiatan				Jenis Kegiatan	Perangkat Daerah Penanggung
					Tolok Ukur	Target	Tolok Ukur	Target	Tolok Ukur	Target				
1	2	3	4	5	6	7	8	9	10	11	12	13	14	15
003.	<i>Pengembangan Budidaya Ubi Kayu</i>			<i>Kab. Sumedang</i>							90.000.000,00	-		
004.	<i>Pengembangan Budidaya Talas Semir</i>			<i>Kab. Sumedang</i>							80.000.000,00	-		
006.	<i>Peningkatan Produksi dan Produktivitas Kacang Tanah (PIK)</i>			<i>Desa Jatimukti Kec. Jatinangor</i>							50.000.000,00	-		
2.02.03.2.02.03.0 1.15.003.	Pengembangan Sistem Penyediaan Benih Padi dan Palawija			Balai Benih Padi dan Palawija			Pengelolaan Balai Benih Padi dan Palawija	2 musim tanam	Benih Padi Unggul bersertifikat	12 ton	100.000.000,00	100.000.000,00		
2.02.03.2.02.03.0 1.15.004.	Penguatan Perlindungan Tanaman Pangan dari Gangguan Organisme Pengganggu Tanaman (OPT) dan Dampak Perubahan Iklim (DPI)			Kab. Sumedang			Obat-obatan Pengendali OPT GPPTT	1 paket 1 paket	Luas areal tanam yang diamankan dari Serangan OPT dan DPI	95 persen	150.000.000,00	150.000.000,00		
001.	<i>Pengadaan Obat-obatan dan Gerakan Pengendali OPT</i>			<i>Kab. Sumedang</i>							150.000.000,00	-		

DINAS PERTANIAN DAN KETAHANAN PANGAN

Kode	Urusan/Bidang Urusan Pemerintah Daerah dan Program/Kegiatan	Prioritas Daerah	Sasaran Pembangunan Daerah	Lokasi	Indikator Kinerja						Pagu Indikatif	Prakiraan Maju	Keterangan	
					Hasil Program		Keluaran Kegiatan		Hasil Kegiatan				Jenis Kegiatan	Perangkat Daerah Penanggung
					Tolok Ukur	Target	Tolok Ukur	Target	Tolok Ukur	Target				
1	2	3	4	5	6	7	8	9	10	11	12	13	14	15
2.02.03.2.02.03.01.15.007.	Peningkatan Produksi dan Produktivitas Sayuran dan Tanaman Obat			Kab. Sumedang			- Bibit/Sarana Produksi Sayuran dan Tanaman Obat	- 4 paket	Peningkatan produksi sayuran	2%	350.000.000,00	150.000.000,00		
001.	<i>Peningkatan Produksi dan Produktivitas Sayuran dan Tanaman Obat</i>			<i>Kab. Sumedang</i>			- Bibit/Sarana Produksi Sayuran dan Tanaman Obat (Hidroponik)	- 1 paket			150.000.000,00	-		
002.	<i>Peningkatan Produksi dan Produktivitas Sayuran dan Tanaman Obat (PIK)</i>			<i>Desa Mekargalih dan Desa Sayang, Kec. Jatinangor</i>			- Bibit/Sarana Budidaya Jamur	- 1 paket			100.000.000,00	-		

DINAS PERTANIAN DAN KETAHANAN PANGAN

Kode	Urusan/Bidang Urusan Pemerintah Daerah dan Program/Kegiatan	Prioritas Daerah	Sasaran Pembangunan Daerah	Lokasi	Indikator Kinerja						Pagu Indikatif	Prakiraan Maju	Keterangan	
					Hasil Program		Keluaran Kegiatan		Hasil Kegiatan				Jenis Kegiatan	Perangkat Daerah Penanggung
					Tolok Ukur	Target	Tolok Ukur	Target	Tolok Ukur	Target				
1	2	3	4	5	6	7	8	9	10	11	12	13	14	15
003.	<i>Peningkatan Produksi dan Produktivitas Sayuran dan Tanaman Obat (Hidroponik) (PIK)</i>			<i>Desa Cintamulya Kec. Jatinangor</i>							50.000.000,00	-		
004.	<i>Pengembangan Budidaya Jamur (PIK)</i>			<i>Desa Jatiroke Kec. Jatinangor</i>							50.000.000,00	-		
2.02.03.2.02.03.01.15.008.	Peningkatan Produksi dan Produktivitas Buah dan Tanaman Hias			Kab. Sumedang			Bibit/Sarana Produksi Buah Pengembangan Areal buah-buahan	2500 pohon 200 ha	Perluasan/peremajaan areal tanam	10 ha	2.150.000.000,00	150.000.000,00		
001.	<i>Pengembangan Budidaya Buah-buahan</i>			<i>Kab. Sumedang</i>							150.000.000,00	-		
002.	<i>Pengembangan Budidaya Alpukat</i>			<i>Kec. Rancakalong</i>							2.000.000.000,00	-		

DINAS PERTANIAN DAN KETAHANAN PANGAN

Kode	Urusan/Bidang Urusan Pemerintah Daerah dan Program/Kegiatan	Prioritas Daerah	Sasaran Pembangunan Daerah	Lokasi	Indikator Kinerja						Pagu Indikatif	Prakiraan Maju	Keterangan	
					Hasil Program		Keluaran Kegiatan		Hasil Kegiatan				Jenis Kegiatan	Perangkat Daerah Penanggung
					Tolok Ukur	Target	Tolok Ukur	Target	Tolok Ukur	Target				
1	2	3	4	5	6	7	8	9	10	11	12	13	14	15
2.02.03.2.02.03.01.15.009.	Pengembangan Sistem Penyediaan Benih Holtikultura dan Perkebunan			Balai Benih Hortikultura dan Pembibitan Perkebunan			Pelabelan bibit tanaman bermutu Sertifikasi Pohon Induk Pembinaan Kelompok Penangkar Benih Operasional pengelolaan lahan Balai Benih	5000 pohon 1 pohon 1 paket 1 tahun	Jumlah Ketersediaan Benih Hortikultura dan Perkebunan	1.500 pohon	150.000.000,00	150.000.000,00		
001.	<i>Pelabelan benih unggul</i>			<i>Balai Benih Hortikultura dan Pembibitan Perkebunan</i>							5.000.000,00	-		
002.	<i>Sertifikasi Pohon Induk</i>			<i>Kab. Sumedang</i>							75.000.000,00	-		
003.	<i>Pembinaan Kelompok Tani Penangkar Benih</i>			<i>Kab. Sumedang</i>							50.000.000,00	-		

DINAS PERTANIAN DAN KETAHANAN PANGAN

Kode	Urusan/Bidang Urusan Pemerintah Daerah dan Program/Kegiatan	Prioritas Daerah	Sasaran Pembangunan Daerah	Lokasi	Indikator Kinerja						Pagu Indikatif	Prakiraan Maju	Keterangan	
					Hasil Program		Keluaran Kegiatan		Hasil Kegiatan				Jenis Kegiatan	Perangkat Daerah Penanggung
					Tolok Ukur	Target	Tolok Ukur	Target	Tolok Ukur	Target				
1	2	3	4	5	6	7	8	9	10	11	12	13	14	15
004.	<i>Operasional pemeliharaan lahan pembibitan Balai</i>			<i>Balai Benih Hortikultura dan Pembibitan Perkebunan</i>							20.000.000,00	-		
2.02.03.2.02.03.0 1.15.010.	Pengembangan Sistem Perlindungan Tanaman Hortikultura dari Gangguan Organisme Pengganggu Tanaman (OPT) dan Dampak Perubahan Iklim (DPI)			Kab. Sumedang			Persentase Penerapan PHT	10 persen	Luas areal tanam yang diamankan dari Serangan OPT	95 persen	150.000.000,00	150.000.000,00		
002.	<i>Pengadaan Benih</i>			<i>Kab. Sumedang</i>							50.000.000,00	-		
003.	<i>Pengadaan Pestisida, Fungisida, Insektisida</i>			<i>Kab. Sumedang</i>							100.000.000,00	-		

DINAS PERTANIAN DAN KETAHANAN PANGAN

Kode	Urusan/Bidang Urusan Pemerintah Daerah dan Program/Kegiatan	Prioritas Daerah	Sasaran Pembangunan Daerah	Lokasi	Indikator Kinerja						Pagu Indikatif	Prakiraan Maju	Keterangan	
					Hasil Program		Keluaran Kegiatan		Hasil Kegiatan				Jenis Kegiatan	Perangkat Daerah Penanggung
					Tolok Ukur	Target	Tolok Ukur	Target	Tolok Ukur	Target				
1	2	3	4	5	6	7	8	9	10	11	12	13	14	15
2.02.03.2.02.03.0 1.15.013.	Peningkatan Produksi dan Produktivitas Tanaman Tahunan dan Penyegar			Kab. Sumedang			- Rehabilitasi Tanaman Kelapa - Perluasan tanaman Kakao - Rehabilitasi Tanaman Cengkeh - Intensifikasi Tanaman Kopi - Intensifikasi Tanaman Teh - Kawasan Percontohan Agribisnis Kopi	35 ha 20 ha 2 ha 18 ha 8 ha 1 kawasan	Penambahan luas lahan produktif perkebunan	14 ha	4.395.000.000,00	4.420.000.000,00		
004.	<i>Intensifikasi Tanaman Kopi</i>			<i>Kab. Sumedang</i>							810.000.000,00	-		
005.	<i>Intensifikasi Tanaman Teh</i>			<i>Kab. Sumedang</i>							400.000.000,00	-		

DINAS PERTANIAN DAN KETAHANAN PANGAN

Kode	Urusan/Bidang Urusan Pemerintah Daerah dan Program/Kegiatan	Prioritas Daerah	Sasaran Pembangunan Daerah	Lokasi	Indikator Kinerja						Pagu Indikatif	Prakiraan Maju	Keterangan	
					Hasil Program		Keluaran Kegiatan		Hasil Kegiatan				Jenis Kegiatan	Perangkat Daerah Penanggung
					Tolok Ukur	Target	Tolok Ukur	Target	Tolok Ukur	Target				
1	2	3	4	5	6	7	8	9	10	11	12	13	14	15
006.	Rehabilitasi Tanaman Cengkeh			Kab. Sumedang							1.088.000.000,00	-		
007.	Rehabilitasi Tanaman Kelapa			Kab. Sumedang							560.000.000,00	-		
008.	Ekstensifikasi tanaman Kakao			Kab. Sumedang							740.000.000,00	-		
009.	Kawasan Percontohan Agribisnis Kopi			Kab. Sumedang							797.000.000,00	-		

DINAS PERTANIAN DAN KETAHANAN PANGAN

Kode	Urusan/Bidang Urusan Pemerintah Daerah dan Program/Kegiatan	Prioritas Daerah	Sasaran Pembangunan Daerah	Lokasi	Indikator Kinerja						Pagu Indikatif	Prakiraan Maju	Keterangan	
					Hasil Program		Keluaran Kegiatan		Hasil Kegiatan				Jenis Kegiatan	Perangkat Daerah Penanggung
					Tolok Ukur	Target	Tolok Ukur	Target	Tolok Ukur	Target				
1	2	3	4	5	6	7	8	9	10	11	12	13	14	15
2.02.03.2.02.03.0 1.15.014.	Peningkatan Produksi dan Produktivitas Tanaman Semusim dan Rempah			Kab. Sumedang			- Intensifikasi Tanaman Lada - Intensifikasi Tanaman Vanili - Penanaman Tanaman Tembakau - Pengembangan Tanaman Lada - Pengembangan Tanaman Vanili - Rehabilitasi Tanaman Lada	- 20 ha - 5 ha - 50 ha - 20 ha - 20 ha - 15 ha	Lahan Produktif perkebunan	135 ha	12.965.000.000,00	12.965.000.000,00		
003.	<i>Penanaman Tanaman Tembakau</i>			<i>Kab. Sumedang</i>							2.400.000.000,00	-		
004.	<i>Intensifikasi Tanaman Vanili</i>			<i>Kab. Sumedang</i>							625.000.000,00	-		

DINAS PERTANIAN DAN KETAHANAN PANGAN

Kode	Urusan/Bidang Urusan Pemerintah Daerah dan Program/Kegiatan	Prioritas Daerah	Sasaran Pembangunan Daerah	Lokasi	Indikator Kinerja						Pagu Indikatif	Prakiraan Maju	Keterangan	
					Hasil Program		Keluaran Kegiatan		Hasil Kegiatan				Jenis Kegiatan	Perangkat Daerah Penanggung
					Tolok Ukur	Target	Tolok Ukur	Target	Tolok Ukur	Target				
1	2	3	4	5	6	7	8	9	10	11	12	13	14	15
005.	<i>Intensifikasi Tanaman Lada</i>			<i>Kab. Sumedang</i>							2.380.000.000,00	-		
006.	<i>Perluasan Tanaman Lada</i>			<i>Kab. Sumedang</i>							2.060.000.000,00	-		
007.	<i>Perluasan Tanaman Vanili</i>			<i>Kab. Sumedang</i>							3.600.000.000,00	-		
008.	<i>Rehabilitasi Tanaman Lada</i>			<i>Kab. Sumedang</i>							1.900.000.000,00	-		
2.02.03.2.02.03.0 1.15.015.	Pengembangan Sistem Perlindungan Tanaman Perkebunan dari Gangguan Organisme Pengganggu Tanaman (OPT) dan Dampak Perubahan Iklim (DPI)			<i>Kab. Sumedang</i>			Gerakan Pengendalian OPT Komoditas Perkebunan	146 ha	Luas areal tanam yang diamankan dari Serangan OPT	95%	1.050.000.000,00	1.500.000.000,00		
001.	<i>Gerakan Pengendalian OPT Tembakau (DBHCHT)</i>			<i>Kab. Sumedang</i>							1.050.000.000,00	-		
2.02.03.2.02.03.0 1.15.018.	Peningkatan Kapasitas Petani			<i>Kab. Sumedang</i>			Pelatihan Petani Pelatihan Pemuda Tani	100 orang 75 orang	Jumlah Petani Terlatih	175 orang	265.000.000,00	75.000.000,00		

DINAS PERTANIAN DAN KETAHANAN PANGAN

Kode	Urusan/Bidang Urusan Pemerintah Daerah dan Program/Kegiatan	Prioritas Daerah	Sasaran Pembangunan Daerah	Lokasi	Indikator Kinerja						Pagu Indikatif	Prakiraan Maju	Keterangan	
					Hasil Program		Keluaran Kegiatan		Hasil Kegiatan				Jenis Kegiatan	Perangkat Daerah Penanggung
					Tolok Ukur	Target	Tolok Ukur	Target	Tolok Ukur	Target				
1	2	3	4	5	6	7	8	9	10	11	12	13	14	15
001.	<i>Peningkatan Kapasitas Petani</i>			<i>Kab. Sumedang</i>							150.000.000,00	-		
002.	<i>Peningkatan Kapasitas Pemuda Petani (PIK)</i>			<i>Kec. Tanjungerta</i>							115.000.000,00	-		
003.RESES	<i>Peningkatan Kapasitas Petani Kopi</i>			<i>Kec. Sukasari, Tanjungsari, dan Pamulihan</i>							-	-		
2.02.03.2.02.03.0 1.15.019.	Penguatan Kapasitas Kelembagaan Tani			Kab. Sumedang			Peningkatan Kapasitas Kelembagaan Kelompok Tani	2,248 kelompok	Meningkatnya Kapasitas Kelembagaan Kelompok Tani	2,248 kelompok	200.000.000,00	200.000.000,00		
001.	<i>Penguatan Kapasitas Kelembagaan Tani</i>			<i>Kab. Sumedang</i>							100.000.000,00	-		
002.BU	<i>Penguatan Kapasitas Kelembagaan Tani</i>			<i>Desa Cipancar Kec. Sumedang Selatan</i>							-	-		

DINAS PERTANIAN DAN KETAHANAN PANGAN

Kode	Urusan/Bidang Urusan Pemerintah Daerah dan Program/Kegiatan	Prioritas Daerah	Sasaran Pembangunan Daerah	Lokasi	Indikator Kinerja						Pagu Indikatif	Prakiraan Maju	Keterangan	
					Hasil Program		Keluaran Kegiatan		Hasil Kegiatan				Jenis Kegiatan	Perangkat Daerah Penanggung
					Tolok Ukur	Target	Tolok Ukur	Target	Tolok Ukur	Target				
1	2	3	4	5	6	7	8	9	10	11	12	13	14	15
003.	Partisipasi Pekan Daerah dan Pekan Nasional			Luar Kab. Sumedang							100.000.000,00	-		
004.RESES	Peningkatan Kapasitas Kelompok Tani Kopi			Kec. Sukasari, Tanjungsari, dan Pamulihan							-	-		
005.RESES	Peningkatan Kapasitas Kelompok Tani			Kec. Cimalaka							-	-		
2.02.03.2.02.03.0 1.15.029.	Pemberdayaan Buruh Tani			Kab. Sumedang			Pelatihan Buruh tani	550 orang	Buruh tani terlatih	550 orang	2.000.000.000,00	2.500.000.000,00		
001.	Pelatihan Buruh Tani			Kab. Sumedang							660.000.000,00	-		
002.	Bantuan Sarana Produksi Pertanian			Kab. Sumedang							1.340.000.000,00	-		

DINAS PERTANIAN DAN KETAHANAN PANGAN

Kode	Urusan/Bidang Urusan Pemerintah Daerah dan Program/Kegiatan	Prioritas Daerah	Sasaran Pembangunan Daerah	Lokasi	Indikator Kinerja						Pagu Indikatif	Prakiraan Maju	Keterangan	
					Hasil Program		Keluaran Kegiatan		Hasil Kegiatan				Jenis Kegiatan	Perangkat Daerah Penanggung
					Tolok Ukur	Target	Tolok Ukur	Target	Tolok Ukur	Target				
1	2	3	4	5	6	7	8	9	10	11	12	13	14	15
2.02.03.2.02.03.0 1.15.030.	Penguatan Kerangka Kelembagaan Pertanian Beririgasi Berkelanjutan			Kab. Sumedang			Jumlah kelembagaan tani beririgasi yang mendapatkan bantuan pemerintah	100 kelompok	Jumlah kelembagaan tani beririgasi yang mendapatkan bantuan pemerintah	100 kelompok	368.000.000,00	600.000.000,00		
2.02.03.2.02.03.0 1.15.034.	Peningkatan Sarana Produksi Pertanian Tanaman Buah-buahan dan Tanaman Hias (DBHCHT)			Kab. Sumedang			Pengembangan komoditas buah-buahan unggulan dan prospektif daerah	10 ha	Penambahan luas areal tanam buah-buahan	10 ha	100.000.000,00	100.000.000,00		
2.02.03.2.02.03.0 1.15.037.	Penerapan Good Agricultural Practices Budidaya Tembakau Mole dan Tembakau Hitam (HAKI IG) (DBHCHT)			Kab. Sumedang			GAP Tembakau Mole dan Tembakau Hitam	40 ha	Peningkatan lahan produktif perkebunan	40 ton	1.040.000.000,00	1.600.000.000,00		
001.	<i>GAP Tembakau Mole dan Tembakau Hitam</i>			<i>Kab. Sumedang</i>							1.040.000.000,00	-		
2.02.03.2.02.03.0 1.15.038.	Penumbuhan dan Penguatan Kelembagaan Tani Tembakau (DBHCHT)			Kab. Sumedang			Peningkatan Kapasitas Kelompok Tani Tembakau	224 kelompok	Meningkatnya Kapasitas Kelompok Tani Tembakau	224 kelompok	135.715.000,00	135.715.000,00		

DINAS PERTANIAN DAN KETAHANAN PANGAN

Kode	Urusan/Bidang Urusan Pemerintah Daerah dan Program/Kegiatan	Prioritas Daerah	Sasaran Pembangunan Daerah	Lokasi	Indikator Kinerja						Pagu Indikatif	Prakiraan Maju	Keterangan	
					Hasil Program		Keluaran Kegiatan		Hasil Kegiatan				Jenis Kegiatan	Perangkat Daerah Penanggung
					Tolok Ukur	Target	Tolok Ukur	Target	Tolok Ukur	Target				
1	2	3	4	5	6	7	8	9	10	11	12	13	14	15
2.02.03.2.02.03.0 1.15.040.	Pengembangan Data dan Informasi Pembangunan Pertanian			Kab. Sumedang			Laporan Statistik Pertanian dan Ketahanan Pangan Monitoring pelaksanaan kegiatan	12 bulan 26 kecamatan	Kontinuitas data pembangunan pertanian	100%	524.500.000,00	575.000.000,00		
001.	<i>Penyusunan Laporan Statistik Pertanian dan Ketahanan Pangan (26 kecamatan & 5 bidang)</i>			<i>Kab. Sumedang</i>							492.000.000,00	-		
002.	<i>Monitoring pelaksanaan pembangunan pertanian</i>			<i>Kab. Sumedang</i>							32.500.000,00	-		
2.02.03.2.02.03.0 1.15.042.	Peningkatan Produksi dan Produktivitas Tanaman Palawija (Bantuan Provinsi)			Desa Cilembu Kec. Pamulihan			Pengembangan kebun percontohan budidaya ubi cilembu	10 ha	Jumlah produksi ubi jalar Cilembu	500 ton	1.220.000.000,00	1.342.000.000,00		
001.	<i>Kebun Percontohan Budidaya Ubi Cilembu (Bantuan Provinsi)</i>			<i>Desa Cilembu Kec. Pamulihan</i>							1.220.000.000,00	-		

DINAS PERTANIAN DAN KETAHANAN PANGAN

Kode	Urusan/Bidang Urusan Pemerintah Daerah dan Program/Kegiatan	Prioritas Daerah	Sasaran Pembangunan Daerah	Lokasi	Indikator Kinerja						Pagu Indikatif	Prakiraan Maju	Keterangan	
					Hasil Program		Keluaran Kegiatan		Hasil Kegiatan				Jenis Kegiatan	Perangkat Daerah Penanggung
					Tolok Ukur	Target	Tolok Ukur	Target	Tolok Ukur	Target				
1	2	3	4	5	6	7	8	9	10	11	12	13	14	15
2.02.03.2.02.03.0 1.15.043.	Pengembangan Sistem Perlindungan Tanaman Perkebunan dari Gangguan Organisme Pengganggu Tanaman (OPT) dan Dampak Perubahan Iklim (Bantuan Provinsi)			Kab. Sumedang			Gerakan Pengendalian OPT komoditas perkebunan	125 kelompok	pengendalian OPT perkebunan	95%	6.250.000.000,00	6.250.000.000,00		
001.	<i>Gerakan Pengendalian OPT Komoditas Perkebunan (Bantuan Provinsi)</i>			<i>Kab. Sumedang</i>							6.250.000.000,00	-		
2.02.03.2.02.03.0 1.16.	Program Peningkatan Penerapan Teknologi Pertanian/Perkebunan	Penguatan Potensi Sumber Daya Daerah Dalam Mendukung Pengembangan Agrobisnis dan Pariwisata	Terwujudnya perekonomian daerah yang tangguh dan berkelanjutan yang berbasis pada agribisnis, pariwisata dan industri		; Jumlah Penambahan Alat Mesin Pertanian; Peningkatan Indeks Pertanaman (IP); Jumlah Penambahan Panjang Jalan Pertanian	; 0 %; 0 %; 2.0500 %					49.361.655.000,00	55.402.207.500,00		DINAS PERTANIAN DAN KETAHANAN PANGAN
2.02.03.2.02.03.0 1.16.003.	Pengelolaan Air Irigasi untuk Pertanian			Kab. Sumedang			Luas lahan pertanian yang terairi (per tahun)	647 ha	Jaringan Irigasi tersier	647 ha	8.465.120.000,00	9.175.170.000,00		

DINAS PERTANIAN DAN KETAHANAN PANGAN

Kode	Urusan/Bidang Urusan Pemerintah Daerah dan Program/Kegiatan	Prioritas Daerah	Sasaran Pembangunan Daerah	Lokasi	Indikator Kinerja						Pagu Indikatif	Prakiraan Maju	Keterangan	
					Hasil Program		Keluaran Kegiatan		Hasil Kegiatan				Jenis Kegiatan	Perangkat Daerah Penanggung
					Tolok Ukur	Target	Tolok Ukur	Target	Tolok Ukur	Target				
1	2	3	4	5	6	7	8	9	10	11	12	13	14	15
001.	Pembangunan Jaringan Irigasi Tersier di Kabupaten Sumedang			Kab. Sumedang							8.465.120.000,00	-		
002.RESES	Rehabilitasi Jaringan Irigasi Tersier (RJIT) Sawah Tengah			Desa Cikondang Kec. Ganeas							-	-		
003.RESES	Rehabilitasi Jaringan Irigasi Tersier (RJIT) Sawah Waru			Desa Cipamekar Kec. Conggeang							-	-		
004.RESES	Rehabilitasi Jaringan Irigasi Tersier (RJIT) Pasir Salam			Desa Cipamekar Kec. Conggeang							-	-		
005.RESES	Pembangunan Jaringan Irigasi Tersier Sawah Asem			Desa Babakan Asem Kec. Conggeang							-	-		
006.RESES	Pembangunan Jaringan Irigasi Tersier Bedahan			Desa Babakan Asem Kec. Conggeang							-	-		

DINAS PERTANIAN DAN KETAHANAN PANGAN

Kode	Urusan/Bidang Urusan Pemerintah Daerah dan Program/Kegiatan	Prioritas Daerah	Sasaran Pembangunan Daerah	Lokasi	Indikator Kinerja						Pagu Indikatif	Prakiraan Maju	Keterangan	
					Hasil Program		Keluaran Kegiatan		Hasil Kegiatan				Jenis Kegiatan	Perangkat Daerah Penanggung
					Tolok Ukur	Target	Tolok Ukur	Target	Tolok Ukur	Target				
1	2	3	4	5	6	7	8	9	10	11	12	13	14	15
007.RESES	Pembangunan Jaringan Irigasi Tersier Sawahjati			Desa Padaasih Kec. Conggeang							-	-		
008.RESES	Pembangunan Jaringan Irigasi Tersier Sawah Tampian			Desa Mekarmukti Kec. Buahdua							-	-		
009.RESES	Pembangunan Jaringan Irigasi Tersier Sawah Gempol Kec. Buahdua			Kec. Buahdua							-	-		
010.RESES	Rehabilitasi Jaringan Irigasi Tersier (RJIT) Kec. Tanjungsari			Kec. Tanjungsari							-	-		
011.RESES	Pembangunan/Perbaikan Jaringan Irigasi Tersier di Kec. Tanjungmedar			Kec. Tanjungmedar							-	-		
012.RESES	Pembangunan Jaringan Irigasi Tersier di Kec. Darmaraja			Kec. Darmaraja							-	-		
013.RESES	Pembangunan Jaringan Irigasi Tersier Blok Pawenang Kec. Jatinunggal			Kec. Jatinunggal							-	-		
2.02.03.2.02.03.0 1.16.005.	Pembangunan/Perbaikan Sumber-sumber Air			Kab. Sumedang			Jumlah sumber air yang terbangun	25 unit	Luas lahan Penambahan IP	700 ha	4.950.000.000,00	5.000.000.000,00		

DINAS PERTANIAN DAN KETAHANAN PANGAN

Kode	Urusan/Bidang Urusan Pemerintah Daerah dan Program/Kegiatan	Prioritas Daerah	Sasaran Pembangunan Daerah	Lokasi	Indikator Kinerja						Pagu Indikatif	Prakiraan Maju	Keterangan	
					Hasil Program		Keluaran Kegiatan		Hasil Kegiatan				Jenis Kegiatan	Perangkat Daerah Penanggung
					Tolok Ukur	Target	Tolok Ukur	Target	Tolok Ukur	Target				
1	2	3	4	5	6	7	8	9	10	11	12	13	14	15
001.	Pembangunan sumber-sumber air pertanian			Kab. Sumedang							4.950.000.000,00	-		
002.RESES	Perbaiki sumber - sumber air			Kec. Cimalaka							-	-		
2.02.03.2.02.03.0 1.16.010.	Pembangunan/Perbaikan Jalan Pertanian			Kab. Sumedang			Jalan Usaha Tani Jalan Produksi	13,25 km 0,72 km	Jumlah penambahan panjang jalan pertanian	13,97 km	13.969.475.000,00	14.018.322.500,00		
001.	Pembangunan/Perbaikan Jalan Pertanian			Kab. Sumedang							13.198.475.000,00	-		
002.PIK	Pembangunan Jalan Usaha Tani Poktan Sugih Mukti Desa Mandalaheerang Kec. Cimalaka (PIK)			Desa Mandalaheerang Kec. Cimalaka							171.000.000,00	-		
003.	Pembangunan Jalan Usaha Tani (JUT) Cipicung			Kab. Sumedang							200.000.000,00	-		
004.	Pembangunan Jalan Usaha Tani (JUT) Hamparan Blok Lingga			Kab. Sumedang							200.000.000,00	-		
005.	Pembangunan Jalan Usaha Tani (JUT) Belendung Pasir			Kab. Sumedang							200.000.000,00	-		

DINAS PERTANIAN DAN KETAHANAN PANGAN

Kode	Urusan/Bidang Urusan Pemerintah Daerah dan Program/Kegiatan	Prioritas Daerah	Sasaran Pembangunan Daerah	Lokasi	Indikator Kinerja						Pagu Indikatif	Prakiraan Maju	Keterangan	
					Hasil Program		Keluaran Kegiatan		Hasil Kegiatan				Jenis Kegiatan	Perangkat Daerah Penanggung
					Tolok Ukur	Target	Tolok Ukur	Target	Tolok Ukur	Target				
1	2	3	4	5	6	7	8	9	10	11	12	13	14	15
2.02.03.2.02.03.0 1.16.014.	Pengembangan Pengkajian dan Penerapan Teknologi Pertanian Tepat Guna			UPT Kawasan Agroteknobisnis Sumedang			pengkajian terap teknologi pertanian tepat guna	1 teknologi	Jumlah Rekomendasi kaji terap teknologi pertanian tepat guna	1 teknologi	75.000.000,00	80.000.000,00		
2.02.03.2.02.03.0 1.16.020.	Pengelolaan Penyediaan dan Pengawasan Alat Mesin Pertanian			Kab. Sumedang			Pengadaan Alsintan Automatic Weather Station and Ground Sensor	72 unit 50 unit	Jumlah penambahan alat mesin pertanian	122 unit	2.300.000.000,00	1.800.000.000,00		
001.	<i>Pengadaan Alsintan</i>			<i>Kab. Sumedang</i>							200.000.000,00	-		
002.POKIR	<i>Pengadaan Alsintan</i>			<i>Kec. Sukasari, Buahdua, Ujungjaya, Sumedang Selatan, Sumedang Utara, Ganeas</i>							1.400.000.000,00	-		

DINAS PERTANIAN DAN KETAHANAN PANGAN

Kode	Urusan/Bidang Urusan Pemerintah Daerah dan Program/Kegiatan	Prioritas Daerah	Sasaran Pembangunan Daerah	Lokasi	Indikator Kinerja						Pagu Indikatif	Prakiraan Maju	Keterangan	
					Hasil Program		Keluaran Kegiatan		Hasil Kegiatan				Jenis Kegiatan	Perangkat Daerah Penanggung
					Tolok Ukur	Target	Tolok Ukur	Target	Tolok Ukur	Target				
1	2	3	4	5	6	7	8	9	10	11	12	13	14	15
003.POKIR	<i>Pengadaan Alsintan Poktan Al-Falak</i>			<i>Desa Sarimekar Kec. Jatinunggal</i>							200.000.000,00	-		
004.	<i>Automatic Weather Station and Ground Sensor</i>			<i>Kab. Sumedang</i>							500.000.000,00	-		
2.02.03.2.02.03.0 1.16.021.	Pengelolaan Penyediaan dan Pengawasan Sarana Produksi Alat Pertanian/Perkebunan			Kab. Sumedang			Jumlah bantuan alsintan	100 unit	Jumlah penambahan alat mesin pertanian	100 unit	421.240.000,00	443.460.000,00		
001.	<i>Pengadaan Alsintan (DBHCHT)</i>			<i>Kab. Sumedang</i>							421.240.000,00	-		
2.02.03.2.02.03.0 1.16.022.	Penguatan Ekonomi Masyarakat melalui Pengelolaan Air Irigasi Pertanian Padat Karya			Kab. Sumedang			Pembangunan/rehabilitasi Jaringan Irigasi Tersier	131 ha	Jumlah luas lahan pertanian yang dipertahankan Indeks Pertanaman (IP)	131 ha	1.053.100.000,00	1.108.650.000,00		

DINAS PERTANIAN DAN KETAHANAN PANGAN

Kode	Urusan/Bidang Urusan Pemerintah Daerah dan Program/Kegiatan	Prioritas Daerah	Sasaran Pembangunan Daerah	Lokasi	Indikator Kinerja						Pagu Indikatif	Prakiraan Maju	Keterangan	
					Hasil Program		Keluaran Kegiatan		Hasil Kegiatan				Jenis Kegiatan	Perangkat Daerah Penanggung
					Tolok Ukur	Target	Tolok Ukur	Target	Tolok Ukur	Target				
1	2	3	4	5	6	7	8	9	10	11	12	13	14	15
2.02.03.2.02.03.0 1.16.023.	Pengelolaan Penyediaan dan Pengawasan Pupuk dan Pestisida			Kab. Sumedang			Laporan Penyaluran Pupuk Bersubsidi berdasarkan RDKK Penyusunan RDKK pupuk bersubsidi	26 dokumen 26 kecamatan	Penyaluran Pupuk Bersubsidi sesuai dengan RDKK	100%	100.550.000,00	100.550.000,00		
2.02.03.2.02.03.0 1.16.024.	Peningkatan Infrastruktur Pertanian melalui Pengelolaan Jalan Pertanian			Kab. Sumedang			Panjang Jalan Produksi pada Usaha Tani Tembakau	5 unit	Panjang Jalan Produksi pada Usaha Tani Tembakau	1 km	737.170.000,00	776.055.000,00		
2.02.03.2.02.03.0 1.16.026.	Pengelolaan Air Irigasi untuk Pertanian			Kab. Sumedang			Rehabilitasi Jaringan Irigasi Tersier Pembangunan Jaringan Irigasi Perpipaan	41 unit 14 unit	luas lahan pertanian yang terairi	1325 ha	9.890.000.000,00	10.000.000.000,00		
001.	<i>Pembangunan Jaringan Irigasi Perpipaan</i>			<i>Kab. Sumedang</i>							2.674.000.000,00	-		
002.	<i>Rehabilitasi Jaringan Irigasi Tersier</i>			<i>Kab. Sumedang</i>							7.216.000.000,00	-		

DINAS PERTANIAN DAN KETAHANAN PANGAN

Kode	Urusan/Bidang Urusan Pemerintah Daerah dan Program/Kegiatan	Prioritas Daerah	Sasaran Pembangunan Daerah	Lokasi	Indikator Kinerja						Pagu Indikatif	Prakiraan Maju	Keterangan	
					Hasil Program		Keluaran Kegiatan		Hasil Kegiatan				Jenis Kegiatan	Perangkat Daerah Penanggung
					Tolok Ukur	Target	Tolok Ukur	Target	Tolok Ukur	Target				
1	2	3	4	5	6	7	8	9	10	11	12	13	14	15
2.02.03.2.02.03.0 1.16.027.	Pembangunan/Perbaikan Sumber-sumber Air (DAK Fisik Penugasan Bidang Pertanian)			Kab. Sumedang			Pembangunan sumber-sumber air pertanian	64 unit	Luas lahan pertanian yang terairi	1280 ha	7.400.000.000,00	12.900.000.000,00		
001.	<i>Pembangunan sumber-sumber air</i>			<i>Kab. Sumedang</i>							7.400.000.000,00	-		
2.02.03.2.02.03.0 1.17.	Program Pengolahan dan Pemasaran Hasil Pertanian/Perkebunan	Penguatan Potensi Sumber Daya Daerah Dalam Mendukung Pengembangan Agrobisnis dan Pariwisata	Terwujudnya perekonomian daerah yang tangguh dan berkelanjutan yang berbasis pada agribisnis, pariwisata dan industri		; Jumlah Peningkatan Kelompok Tani Pengolah Hasil Pertanian; Jumlah Dokumen Kerjasama Kemitraan Usaha Tani	; 0 %; 0 %					5.079.030.000,00	5.211.000.000,00		DINAS PERTANIAN DAN KETAHANAN PANGAN
2.02.03.2.02.03.0 1.17.007.	Penanganan Panen dan Pasca Panen Tembakau Mole dan Tembakau Hitam (HAKI IG)			Kab. Sumedang			Sarana Pengolahan tembakau	2 unit	Jumlah kelompok tani tembakau yang mendapatkan bantuan pemerintah	2 kelompok	1.000.000.000,00	1.000.000.000,00		

DINAS PERTANIAN DAN KETAHANAN PANGAN

Kode	Urusan/Bidang Urusan Pemerintah Daerah dan Program/Kegiatan	Prioritas Daerah	Sasaran Pembangunan Daerah	Lokasi	Indikator Kinerja						Pagu Indikatif	Prakiraan Maju	Keterangan	
					Hasil Program		Keluaran Kegiatan		Hasil Kegiatan				Jenis Kegiatan	Perangkat Daerah Penanggung
					Tolok Ukur	Target	Tolok Ukur	Target	Tolok Ukur	Target				
1	2	3	4	5	6	7	8	9	10	11	12	13	14	15
2.02.03.2.02.03.0 1.17.008.	Penanganan Panen, Pasca Panen dan Pengolahan Produk Hasil Tanaman Pangan			Kab. Sumedang			Sarana panen, pasca panen dan pengolahan tanaman pangan	12 kelompok	Jumlah Peningkatan Kelompok Tani Pengolah Hasil Tanaman Pangan	12 kelompok	109.330.000,00	124.000.000,00		
2.02.03.2.02.03.0 1.17.009.	Penanganan Panen, Pasca Panen dan Pengolahan Produk Hasil Hortikultura			Kab. Sumedang			Sarana Pasca Panen dan Pengolahan Hasil Tanaman Hortikultura Pembangunan Packing house	12 kelompok 1 unit	Jumlah Peningkatan Kelompok Tani Pengolah Hasil Hortikultura	12 kelompok	859.700.000,00	887.000.000,00		
001.	<i>Penanganan Panen, Pasca Panen dan Pengolahan Produk Hasil Hortikultura</i>			<i>Kab. Sumedang</i>							109.700.000,00	-		
002.	<i>Penanganan Panen, Pasca Panen dan Pengolahan Produk Hasil Hortikultura</i>			<i>Kab. Sumedang</i>							500.000.000,00	-		
003.	<i>Packing / Pengemasan Mangga Gedong Gincu dan Jambu Kristal</i>			<i>Desa Karyamukti Kec. Tomo</i>							250.000.000,00	-		

DINAS PERTANIAN DAN KETAHANAN PANGAN

Kode	Urusan/Bidang Urusan Pemerintah Daerah dan Program/Kegiatan	Prioritas Daerah	Sasaran Pembangunan Daerah	Lokasi	Indikator Kinerja						Pagu Indikatif	Prakiraan Maju	Keterangan	
					Hasil Program		Keluaran Kegiatan		Hasil Kegiatan				Jenis Kegiatan	Perangkat Daerah Penanggung
					Tolok Ukur	Target	Tolok Ukur	Target	Tolok Ukur	Target				
1	2	3	4	5	6	7	8	9	10	11	12	13	14	15
2.02.03.2.02.03.01.17.010.	Penanganan Panen, Pasca Panen dan Pengolahan Produk Hasil Perkebunan			Kab. Sumedang			Pulper Kopi 13 unit Huller Kopi 14 unit Sarana 3 unit Pascapanen 1 unit Tembakau 2 unit Roaster 1 paket Kopi kap. 1 paket 3 kg Grinder Alat Seduh kopi Alat pasca panen dan pengolahan hasil produksi perkebunan		Jumlah Peningkatan Kelompok Tani Pengolahan Hasil Perkebunan	24 kelompok	2.610.000.000,00	2.700.000.000,00		
001.	<i>Alat pasca panen dan pengolahan produk hasil perkebunan</i>			Kab. Sumedang							110.000.000,00	-		
002.POKIR	<i>Pulper dan Huller Kopi</i>			Kec. Sukasari, Tanjungsari, dan Pamulihan							600.000.000,00	-		
003.	<i>Sarana Pascapanen tembakau</i>			Kab. Sumedang							1.500.000.000,00	-		

DINAS PERTANIAN DAN KETAHANAN PANGAN

Kode	Urusan/Bidang Urusan Pemerintah Daerah dan Program/Kegiatan	Prioritas Daerah	Sasaran Pembangunan Daerah	Lokasi	Indikator Kinerja						Pagu Indikatif	Prakiraan Maju	Keterangan	
					Hasil Program		Keluaran Kegiatan		Hasil Kegiatan				Jenis Kegiatan	Perangkat Daerah Penanggung
					Tolok Ukur	Target	Tolok Ukur	Target	Tolok Ukur	Target				
1	2	3	4	5	6	7	8	9	10	11	12	13	14	15
004.POKIR	<i>Peningkatan Usaha Kelompok Tani Kopi AROSTA</i>			<i>Desa Cimungkal Kec. Wado</i>							200.000.000,00	-		
005.POKIR	<i>Alat pengolahan kopi</i>			<i>Desa Citengah Kec. Sumedang Selatan</i>							200.000.000,00	-		
2.02.03.2.02.03.01.17.011.	Pengelolaan Publikasi dan Informasi Pasar Atas Hasil Produksi Pertanian			UPT Agribisnis Tembakau			Jumlah sarana prasarana Informasi Pasar di UPT Agribisnis Tembakau	1 unit	Tersedia nya Informasi pasar hasil produk pertanian	100%	500.000.000,00	500.000.000,00		

DINAS PERTANIAN DAN KETAHANAN PANGAN

Kode	Urusan/Bidang Urusan Pemerintah Daerah dan Program/Kegiatan	Prioritas Daerah	Sasaran Pembangunan Daerah	Lokasi	Indikator Kinerja						Pagu Indikatif	Prakiraan Maju	Keterangan	
					Hasil Program		Keluaran Kegiatan		Hasil Kegiatan				Jenis Kegiatan	Perangkat Daerah Penanggung
					Tolok Ukur	Target	Tolok Ukur	Target	Tolok Ukur	Target				
1	2	3	4	5	6	7	8	9	10	11	12	13	14	15
2.02.03.2.02.03.0 1.18.	Program Pemberdayaan Penyuluh Pertanian/Perkebunan Lapangan	Penguatan Potensi Sumber Daya Daerah Dalam Mendukung Pengembangan Agrobisnis dan Pariwisata	Terwujudnya perekonomian daerah yang tangguh dan berkelanjutan yang berbasis pada agribisnis, pariwisata dan industri		; Jumlah teknologi pertanian yang diadopsi petani; Penumbuhan Kelompok Tani Baru; Jumlah Peningkatan Kemampuan Kelas Kelompok Pelaksana Kegiatan Penyuluhan ; - Kelas Pemula (skor 0-250); - Kelas Lanjut (skor251-500); - Kelas Madya (skor 501-750); - Kelas Utama (skor 751-1000)	; 0 %; 0 %; 0 %; 0 %; 0 %					20.698.656.640,00	16.360.200.000,00		DINAS PERTANIAN DAN KETAHANAN PANGAN
2.02.03.2.02.03.0 1.18.003.	Pembangunan/Perbaikan Balai Penyuluhan Pertanian (BPP) di Kecamatan dan Sarana Pendukungnya			Kab. Sumedang			Pembangunan Kantor BPP Sarana Kantor BPP	1 unit 1 paket	Lancarnya kegiatan penyuluhan	100%	800.000.000,00	1.000.000.000,00		

DINAS PERTANIAN DAN KETAHANAN PANGAN

Kode	Urusan/Bidang Urusan Pemerintah Daerah dan Program/Kegiatan	Prioritas Daerah	Sasaran Pembangunan Daerah	Lokasi	Indikator Kinerja						Pagu Indikatif	Prakiraan Maju	Keterangan	
					Hasil Program		Keluaran Kegiatan		Hasil Kegiatan				Jenis Kegiatan	Perangkat Daerah Penanggung
					Tolok Ukur	Target	Tolok Ukur	Target	Tolok Ukur	Target				
1	2	3	4	5	6	7	8	9	10	11	12	13	14	15
001.	Pembangunan Kantor BPP di Kecamatan			Kec. Conggeang							500.000.000,00	-		
002.	Penyediaan Sarana Pendukung BPP			Kab. Sumedang							300.000.000,00	-		
2.02.03.2.02.03.0 1.18.006.	Biaya Operasional Penyuluh (BOP) Pertanian PNS (Banprov)			Kab. Sumedang			BOP Penyuluh Pertanian PNS	86 orang	Meningkatnya kinerja penyuluh	100%	516.000.000,00	516.000.000,00		
001.	BOP Penyuluh Pertanian PNS			Kab. Sumedang							516.000.000,00	-		
2.02.03.2.02.03.0 1.18.007.	Biaya Operasional Penyuluh (BOP) Pertanian THL TBPP/THL TBPPD dan THL POPT			Kab. Sumedang			BOP THL TBPP BOP THL TBPPD BOP THL POPT	48 orang 57 orang 26 orang	Meningkatnya kinerja Penyuluh Non PNS	100%	634.200.000,00	634.200.000,00		
001.	BOP THL TBPP			Kab. Sumedang							230.400.000,00	-		
002.	BOP THL TBPPD			Kab. Sumedang							273.600.000,00	-		
003.	BOP THL POPT			Kab. Sumedang							124.800.000,00	-		

DINAS PERTANIAN DAN KETAHANAN PANGAN

Kode	Urusan/Bidang Urusan Pemerintah Daerah dan Program/Kegiatan	Prioritas Daerah	Sasaran Pembangunan Daerah	Lokasi	Indikator Kinerja						Pagu Indikatif	Prakiraan Maju	Keterangan	
					Hasil Program		Keluaran Kegiatan		Hasil Kegiatan				Jenis Kegiatan	Perangkat Daerah Penanggung
					Tolok Ukur	Target	Tolok Ukur	Target	Tolok Ukur	Target				
1	2	3	4	5	6	7	8	9	10	11	12	13	14	15
004.	<i>Biaya Umum</i>			<i>Kab. Sumedang</i>							5.400.000,00	-		
2.02.03.2.02.03.0 1.18.008.	Pengembangan Pos Penyuluhan Desa (POSLUHDES) (Bantuan Provinsi)			Kab. Sumedang			Sarana Video Conference	21 unit	Lancarnya kegiatan penyuluhan di desa	21 desa	735.000.000,00	735.000.000,00		
001.	<i>Penyediaan Sarana Video Conference</i>			<i>Kab. Sumedang</i>							735.000.000,00	-		

DINAS PERTANIAN DAN KETAHANAN PANGAN

Kode	Urusan/Bidang Urusan Pemerintah Daerah dan Program/Kegiatan	Prioritas Daerah	Sasaran Pembangunan Daerah	Lokasi	Indikator Kinerja						Pagu Indikatif	Prakiraan Maju	Keterangan	
					Hasil Program		Keluaran Kegiatan		Hasil Kegiatan				Jenis Kegiatan	Perangkat Daerah Penanggung
					Tolok Ukur	Target	Tolok Ukur	Target	Tolok Ukur	Target				
1	2	3	4	5	6	7	8	9	10	11	12	13	14	15
2.02.03.2.02.03.01.18.009.	Peningkatan Kapasitas Penyuluh			Kab. Sumedang			Jumlah Penyuluh Terlatih Jumlah Program penyuluhan tingkat kabupaten, kecamatan dan desa Jumlah dokumen RDKK (alokasi pupuk bersubsidi) Keterlibatan penyuluh pada kegiatan tingkat provinsi dan nasional	78 orang 297 dokumen 26 dokumen 1 kali	Meningkatnya kapasitas penyuluh	100%	200.000.000,00	200.000.000,00		
001.	<i>Pelatihan Penyuluh</i>			<i>Kab. Sumedang</i>							50.000.000,00	-		
002.	<i>Penyusunan Program Penyuluhan</i>			<i>Kab. Sumedang</i>							50.000.000,00	-		

DINAS PERTANIAN DAN KETAHANAN PANGAN

Kode	Urusan/Bidang Urusan Pemerintah Daerah dan Program/Kegiatan	Prioritas Daerah	Sasaran Pembangunan Daerah	Lokasi	Indikator Kinerja						Pagu Indikatif	Prakiraan Maju	Keterangan	
					Hasil Program		Keluaran Kegiatan		Hasil Kegiatan				Jenis Kegiatan	Perangkat Daerah Penanggung
					Tolok Ukur	Target	Tolok Ukur	Target	Tolok Ukur	Target				
1	2	3	4	5	6	7	8	9	10	11	12	13	14	15
003.	<i>Penyusunan RDKK</i>			<i>Kab. Sumedang</i>							50.000.000,00	-		
004.	<i>Lomba Penyuluh</i>			<i>Kab. Sumedang</i>							50.000.000,00	-		
2.02.03.2.02.03.0 1.18.011.	Pembangunan/Perbaikan Balai Penyuluhan Pertanian (BPP) di Kecamatan dan Sarana Pendukungnya (DAK Fisik Penugasan Bidang Pertanian)			<i>Kab. Sumedang</i>			Pembangunan Kantor BPP di kecamatan Rehabilitasi Kantor BPP di kecamatan Penyediaan sarana pendukung BPP	7 unit 10 unit 10 paket	peningkatan kemampuan kelas kelompok tani	1376 kelompok	7.926.700.000,00	8.000.000.000,00		
001.	<i>Pembangunan BPP di kecamatan</i>			<i>Kab. Sumedang</i>							1.281.000.000,00	-		
002.	<i>Rehabilitasi Kantor BPP</i>			<i>Kab. Sumedang</i>							2.308.700.000,00	-		
003.	<i>Penyediaan Sarana Pendukung BPP</i>			<i>Kab. Sumedang</i>							4.337.000.000,00	-		

DINAS PERTANIAN DAN KETAHANAN PANGAN

Kode	Urusan/Bidang Urusan Pemerintah Daerah dan Program/Kegiatan	Prioritas Daerah	Sasaran Pembangunan Daerah	Lokasi	Indikator Kinerja						Pagu Indikatif	Prakiraan Maju	Keterangan	
					Hasil Program		Keluaran Kegiatan		Hasil Kegiatan				Jenis Kegiatan	Perangkat Daerah Penanggung
					Tolok Ukur	Target	Tolok Ukur	Target	Tolok Ukur	Target				
1	2	3	4	5	6	7	8	9	10	11	12	13	14	15
2.02.03.2.02.03.0 1.18.012.	Biaya Operasional Penyuluh (BOP) Pertanian THL TBPP/THL TBPPD dan THL POPT (Bantuan Provinsi)			Kab. Sumedang			Honorarium dan BOP THL TBPPD BOP THL TBPP	57 orang 48 orang	Jumlah teknologi pertanian yang diadopsi petani	9 teknologi per penyuluh	2.801.756.640,00	3.000.000.000,00		
001.	<i>Honorarium bagi Penyuluh Pertanian THL-TBPPD S1</i>			<i>Kab. Sumedang</i>							574.681.120,00	-		
002.	<i>Honorarium bagi Penyuluh Pertanian THL-TBPPD SMK/SLTA</i>			<i>Kab. Sumedang</i>							1.837.075.520,00	-		
003.	<i>BOP bagi Penyuluh Pertanian THL-TBPPD</i>			<i>Kab. Sumedang</i>							342.000.000,00	-		
004.	<i>Bantuan Operasional Penyuluh Pertanian THL-TBPP</i>			<i>Kab. Sumedang</i>							48.000.000,00	-		
2.02.03.2.02.03.0 1.18.013.	Pembangunan/Perbaikan Balai Penyuluhan Pertanian (BPP) di Kecamatan dan Sarana Pendukungnya			Kab. Sumedang			Penataan halaman kantor BPP Rehabilitasi kantor BPP Kendaraan bermotor roda 2	26 paket 26 unit 65 unit	Jumlah peningkatan kemampuan kelas kelompok tani	2242 kelompok	7.085.000.000,00	2.275.000.000,00		

DINAS PERTANIAN DAN KETAHANAN PANGAN

Kode	Urusan/Bidang Urusan Pemerintah Daerah dan Program/Kegiatan	Prioritas Daerah	Sasaran Pembangunan Daerah	Lokasi	Indikator Kinerja						Pagu Indikatif	Prakiraan Maju	Keterangan	
					Hasil Program		Keluaran Kegiatan		Hasil Kegiatan				Jenis Kegiatan	Perangkat Daerah Penanggung
					Tolok Ukur	Target	Tolok Ukur	Target	Tolok Ukur	Target				
1	2	3	4	5	6	7	8	9	10	11	12	13	14	15
001.	Penataan halaman kantor BPP			Kab. Sumedang							2.210.000.000,00	-		
002.	Rehabilitasi kantor BPP			Kab. Sumedang							2.600.000.000,00	-		
003.	Pengadaan Kendaraan Bermotor Roda 2			Kab. Sumedang							2.275.000.000,00	-		
001.	Kebun Percontohan Budidaya Ubi Cilembu (Bantuan Provinsi)			Desa Cilembu Kec. Pamulihan							1.220.000.000,00	-		
001.	Gerakan Pengendalian OPT Komoditas Perkebunan (Bantuan Provinsi)			Kab. Sumedang							6.250.000.000,00	-		
001.	Pembangunan Jaringan Irigasi Perpipaan			Kab. Sumedang							2.674.000.000,00	-		
002.	Rehabilitasi Jaringan Irigasi Tersier			Kab. Sumedang							7.216.000.000,00	-		
001.	Pembangunan sumber-sumber air			Kab. Sumedang							7.400.000.000,00	-		

DINAS PERTANIAN DAN KETAHANAN PANGAN

Kode	Urusan/Bidang Urusan Pemerintah Daerah dan Program/Kegiatan	Prioritas Daerah	Sasaran Pembangunan Daerah	Lokasi	Indikator Kinerja						Pagu Indikatif	Prakiraan Maju	Keterangan	
					Hasil Program		Keluaran Kegiatan		Hasil Kegiatan				Jenis Kegiatan	Perangkat Daerah Penanggung
					Tolok Ukur	Target	Tolok Ukur	Target	Tolok Ukur	Target				
1	2	3	4	5	6	7	8	9	10	11	12	13	14	15
001.	<i>Pembangunan BPP di kecamatan</i>			<i>Kab. Sumedang</i>							1.281.000.000,00	-		
002.	<i>Rehabilitasi Kantor BPP</i>			<i>Kab. Sumedang</i>							2.308.700.000,00	-		
003.	<i>Penyediaan Sarana Pendukung BPP</i>			<i>Kab. Sumedang</i>							4.337.000.000,00	-		
001.	<i>Honorarium bagi Penyuluh Pertanian THL-TBPPD S1</i>			<i>Kab. Sumedang</i>							574.681.120,00	-		
002.	<i>Honorarium bagi Penyuluh Pertanian THL-TBPPD SMK/SLTA</i>			<i>Kab. Sumedang</i>							1.837.075.520,00	-		
003.	<i>BOP bagi Penyuluh Pertanian THL-TBPPD</i>			<i>Kab. Sumedang</i>							342.000.000,00	-		
004.	<i>Bantuan Operasional Penyuluh Pertanian THL-TBPP</i>			<i>Kab. Sumedang</i>							48.000.000,00	-		
001.	<i>Penataan halaman kantor BPP</i>			<i>Kab. Sumedang</i>							2.210.000.000,00	-		
002.	<i>Rehabilitasi kantor BPP</i>			<i>Kab. Sumedang</i>							2.600.000.000,00	-		

DINAS PERTANIAN DAN KETAHANAN PANGAN

Kode	Urusan/Bidang Urusan Pemerintah Daerah dan Program/Kegiatan	Prioritas Daerah	Sasaran Pembangunan Daerah	Lokasi	Indikator Kinerja						Pagu Indikatif	Prakiraan Maju	Keterangan	
					Hasil Program		Keluaran Kegiatan		Hasil Kegiatan				Jenis Kegiatan	Perangkat Daerah Penanggung
					Tolok Ukur	Target	Tolok Ukur	Target	Tolok Ukur	Target				
1	2	3	4	5	6	7	8	9	10	11	12	13	14	15
003.	Pengadaan Kendaraan Bermotor Roda 2			Kab. Sumedang							2.275.000.000,00	-		
TOTAL											23.012.295.640,00	22.915.741.150,00		

Tabel. 5.2.

**RENCANA PROGRAM/KEGIATAN PRIORITAS DAERAH TAHUN 2020
PEMERINTAH KABUPATEN SUMEDANG**

INSPEKTORAT

Kode	Urusan/Bidang Urusan Pemerintah Daerah dan Program/Kegiatan	Prioritas Daerah	Sasaran Pembangunan Daerah	Lokasi	Indikator Kinerja						Pagu Indikatif	Prakiraan Maju	Keterangan	
					Hasil Program		Keluaran Kegiatan		Hasil Kegiatan				Jenis Kegiatan	Perangkat Daerah Penanggung
					Tolok Ukur	Target	Tolok Ukur	Target	Tolok Ukur	Target				
1	2	3	4	5	6	7	8	9	10	11	12	13	14	15
3.01.	PENUNJANG URUSAN										9.673.907.600,00	9.673.907.600,00		
3.01.3.01.01.01.01.	Program Pelayanan Administrasi Perkantoran	Peningkatan Pencegahan Penanggulangan Bencana dan Lingkungan Hidup Yang Berkelanjutan	Terwujudnya masyarakat madani yang berpendidikan, berbudaya dan berpola hidup sehat		; Cakupan Pelayanan Adminitrasi Perkantoran	; 100 %					1.177.449.600,00	1.177.449.600,00		INSPEKTORAT
3.01.3.01.01.01.01.001.	Penyediaan Jasa Komunikasi, Sumber Daya Air, dan Listrik			Inspektorat			Jasa Telepon, jasa internet, jasa sumberdaya air dan listrik	12 bulan	Lancarnya pelayanan Administrasi Perkantoran	100%	69.900.000,00	69.900.000,00		

INSPEKTORAT

Kode	Urusan/Bidang Urusan Pemerintah Daerah dan Program/Kegiatan	Prioritas Daerah	Sasaran Pembangunan Daerah	Lokasi	Indikator Kinerja						Pagu Indikatif	Prakiraan Maju	Keterangan	
					Hasil Program		Keluaran Kegiatan		Hasil Kegiatan				Jenis Kegiatan	Perangkat Daerah Penanggung
					Tolok Ukur	Target	Tolok Ukur	Target	Tolok Ukur	Target				
1	2	3	4	5	6	7	8	9	10	11	12	13	14	15
3.01.3.01.01.01.01.003.	Penyediaan Pelayanan Administrasi Perkantoran			Inspektorat			Jenis Pelayanan Administrasi Perkantoran	2 orang 66 jenis 2 jenis 2 orang 8 jenis 419.988 buah 15 kali	Lancarnya pelayanan administrasi perkantoran	100%	512.197.600,00	512.197.600,00		
							Uang lembur non PNS							
							ATK							
							Perangko							
							Jasa Operator							
							Belanja cetak							
							Belanja penggandaan							
							Makanan dan minuman rapat							

INSPEKTORAT

Kode	Urusan/Bidang Urusan Pemerintah Daerah dan Program/Kegiatan	Prioritas Daerah	Sasaran Pembangunan Daerah	Lokasi	Indikator Kinerja						Pagu Indikatif	Prakiraan Maju	Keterangan	
					Hasil Program		Keluaran Kegiatan		Hasil Kegiatan				Jenis Kegiatan	Perangkat Daerah Penanggung
					Tolok Ukur	Target	Tolok Ukur	Target	Tolok Ukur	Target				
1	2	3	4	5	6	7	8	9	10	11	12	13	14	15
3.01.3.01.01.01.01.005.	Penyediaan Bahan Bacaan dan Peraturan Perundang-Undangan			Inspektora			Bahan bacaan	4 jenis	Meningkatnya wawasan dan pengetahuan aparatur	100%	22.960.000,00	22.960.000,00		
3.01.3.01.01.01.01.006.	Rapat-rapat Koordinasi dan Konsultasi			Inspektora			Rapat Koordinasi dan Konsultasi	80 OK	Sinerginya pembangunan	100%	400.092.000,00	400.092.000,00		
3.01.3.01.01.01.01.007.	Penyediaan Publikasi, Dekorasi dan Dokumentasi			Inspektora			Publikasi, Dekorasi (Pameran) dan dokumentasi	5 Jenis	Tersampainya informasi pembangunan	100%	28.300.000,00	28.300.000,00		
3.01.3.01.01.01.01.008.	Penyediaan Jasa Tenaga Operasional Pengamanan			Inspektora			Tenaga Operasional Pengamanan	732 OH	Terciptanya keamanan Kantor	100%	108.000.000,00	108.000.000,00		
3.01.3.01.01.01.01.012.	Penyediaan Jasa Kebersihan			Inspektora			Jasa Kebersihan Kantor	3 orang	Terciptanya kebersihan di ruangan terbuka hijau	100%	36.000.000,00	36.000.000,00		

INSPEKTORAT

Kode	Urusan/Bidang Urusan Pemerintah Daerah dan Program/Kegiatan	Prioritas Daerah	Sasaran Pembangunan Daerah	Lokasi	Indikator Kinerja						Pagu Indikatif	Prakiraan Maju	Keterangan	
					Hasil Program		Keluaran Kegiatan		Hasil Kegiatan				Jenis Kegiatan	Perangkat Daerah Penanggung
					Tolok Ukur	Target	Tolok Ukur	Target	Tolok Ukur	Target				
1	2	3	4	5	6	7	8	9	10	11	12	13	14	15
3.01.3.01.01.01.02.	Program Peningkatan Sarana dan Prasarana Aparatur	Peningkatan Pelestarian dan Pemanfaatan Kebudayaan	Terwujudnya perekonomian daerah yang tangguh dan berkelanjutan yang berbasis pada agribisnis, pariwisata dan industri		; Cakupan Peningkatan Sarana dan Prasarana aparatur	; 100 %					1.941.940.000,00	1.941.940.000,00		INSPEKTORAT
3.01.3.01.01.01.02.005.	Pengadaan Kendaraan Dinas/Operasional			Inspektora							1.100.000.000,00	1.100.000.000,00		
3.01.3.01.01.01.02.007.	Pengadaan Perlengkapan dan Peralatan Kantor			Inspektora			: Tersedianya : Peralatan kantor dan perlengkapan kantor	24 jenis 4 unit 6 unit	Berfungsinya peralatan dan perlengkapan kantor	100%	414.230.000,00	414.230.000,00		
3.01.3.01.01.01.02.011.	Pemeliharaan Rutin/Berkala Gedung Kantor			Inspektora			Laptop Kamera GPS Gedung Kantor yang dipelihara	1 paket	Terciptanya kenyamanan kantor	100%	99.650.000,00	99.650.000,00		

INSPEKTORAT

Kode	Urusan/Bidang Urusan Pemerintah Daerah dan Program/Kegiatan	Prioritas Daerah	Sasaran Pembangunan Daerah	Lokasi	Indikator Kinerja						Pagu Indikatif	Prakiraan Maju	Keterangan	
					Hasil Program		Keluaran Kegiatan		Hasil Kegiatan				Jenis Kegiatan	Perangkat Daerah Penanggung
					Tolok Ukur	Target	Tolok Ukur	Target	Tolok Ukur	Target				
1	2	3	4	5	6	7	8	9	10	11	12	13	14	15
3.01.3.01.01.01.02.013.	Pemeliharaan Rutin/Berkala Kendaraan Dinas/Operasional			Inspektorat			Kendaraan dinas/operasional yang dipelihara	roda 4 : 8 unit, roda 2 : 16 unit	Lancarnya tugas kedinasan	100%	302.560.000,00	302.560.000,00		
3.01.3.01.01.01.02.015.	Pemeliharaan Rutin/Berkala Perlengkapan dan Peralatan Kantor/Gedung Kantor			Inspektorat			peralatan Kantor/Gedung Kantor yang dipelihara perlengkapan kantor/Gedung Kantor yang dipelihara	1 paket	Terciptanya kenyamanan kantor/gedung kantor	100%	25.500.000,00	25.500.000,00		
3.01.3.01.01.01.03.	Program Peningkatan Disiplin Aparatur	Peningkatan Tata Kelola Pemerintahan	Terwujudnya tata kelola pemerintahan yang baik		; Cakupan Peningkatan Disiplin Aparatur	; 100 %					78.300.000,00	78.300.000,00		INSPEKTORAT
3.01.3.01.01.01.03.001.	Pengadaan Pakaian Dinas Beserta Perlengkapan			Inspektorat			Pakaian dinas beserta perlengkapan	62 buah	Meningkatnya disiplin aparatur dalam berpakaian	100%	26.100.000,00	26.100.000,00		

INSPEKTORAT

Kode	Urusan/Bidang Urusan Pemerintah Daerah dan Program/Kegiatan	Prioritas Daerah	Sasaran Pembangunan Daerah	Lokasi	Indikator Kinerja						Pagu Indikatif	Prakiraan Maju	Keterangan	
					Hasil Program		Keluaran Kegiatan		Hasil Kegiatan				Jenis Kegiatan	Perangkat Daerah Penanggung
					Tolok Ukur	Target	Tolok Ukur	Target	Tolok Ukur	Target				
1	2	3	4	5	6	7	8	9	10	11	12	13	14	15
3.01.3.01.01.01.03.002.	Pengadaan Pakaian Kerja Lapangan			Inspektora			Pakaian dinas beserta perlengkapan	62 buah	Meningkatnya disiplin aparatur dalam berpakaian	100%	26.100.000,00	26.100.000,00		
3.01.3.01.01.01.03.003.	Pengadaan Pakaian Khusus Hari-hari Tertentu			Inspektora			Pakaian dinas beserta perlengkapan	62 buah	Meningkatnya disiplin aparatur dalam berpakaian	100%	26.100.000,00	26.100.000,00		
3.01.3.01.01.01.05.	Program Peningkatan Kapasitas Sumber Daya Aparatur	Peningkatan Tata Kelola Pemerintahan	Terwujudnya tata kelola pemerintahan yang baik		; Cakupan Peningkatan Kapasitas Sumber Daya Aparatur	; 100 %					40.000.000,00	40.000.000,00		INSPEKTORAT
3.01.3.01.01.01.05.002.	Peningkatan Kapasitas Aparatur Pemerintah Daerah			Inspektora							40.000.000,00	40.000.000,00		

INSPEKTORAT

Kode	Urusan/Bidang Urusan Pemerintah Daerah dan Program/Kegiatan	Prioritas Daerah	Sasaran Pembangunan Daerah	Lokasi	Indikator Kinerja						Pagu Indikatif	Prakiraan Maju	Keterangan	
					Hasil Program		Keluaran Kegiatan		Hasil Kegiatan				Jenis Kegiatan	Perangkat Daerah Penanggung
					Tolok Ukur	Target	Tolok Ukur	Target	Tolok Ukur	Target				
1	2	3	4	5	6	7	8	9	10	11	12	13	14	15
3.01.3.01.01.01.06.	Program Peningkatan Pengembangan Sistem Pelaporan Capaian Kinerja dan Keuangan	Peningkatan Tata Kelola Pemerintahan	Terwujudnya tata kelola pemerintahan yang baik		; Prosentase Kesesuaian Pelaporan Kinerja dengan Standar Pelaporan Kinerja; Prosentase Kesesuaian Pelaporan Kinerja dengan Standar Akutansi Pemerintah Daerah	; 100 %; 100 %					55.275.000,00	55.275.000,00		INSPEKTORAT
3.01.3.01.01.01.06.001.	Penyusunan Laporan Kinerja SKPD			Inspektora			Laporan Kinerja SKPD	2 Dok (LAKIP, 1 Dok (LKPD), 1 Dok (LPPD), 4 dok (Ikhtisar Realisasi Kinerja)	Terevaluasi kinerja SKPD	100%	22.275.000,00	22.275.000,00		

INSPEKTORAT

Kode	Urusan/Bidang Urusan Pemerintah Daerah dan Program/Kegiatan	Prioritas Daerah	Sasaran Pembangunan Daerah	Lokasi	Indikator Kinerja						Pagu Indikatif	Prakiraan Maju	Keterangan	
					Hasil Program		Keluaran Kegiatan		Hasil Kegiatan				Jenis Kegiatan	Perangkat Daerah Penanggung
					Tolok Ukur	Target	Tolok Ukur	Target	Tolok Ukur	Target				
1	2	3	4	5	6	7	8	9	10	11	12	13	14	15
3.01.3.01.01.01.06.002.	Penyusunan Laporan Keuangan SKPD			Inspektora			Laporan Keuangan SKPD	8 dok (bulanan), 2 dok (Triwulan), 1 dok (semester), 1 dok (Tahunan)	Terevaluasinya keuangan SKPD	100%	33.000.000,00	33.000.000,00		
3.01.3.01.01.01.07.	Program Peningkatan Perencanaan dan Penganggaran SKPD	Peningkatan Tata Kelola Pemerintahan	Terwujudnya tata kelola pemerintahan yang baik		; Prosentase Kesesuaian Dokumen Perencanaan Tahunan SKPD terhadap Dokumen Perencanaan Lima Tahunan SKPD;	; 100 %;					30.950.000,00	30.950.000,00		INSPEKTORAT
3.01.3.01.01.01.07.001.	Penyusunan Perencanaan dan Penganggaran SKPD			Inspektora			Renstra dan Renja, Pra RKA, RK, DPA, DPPA	6 Dokumen	Terarahnya pelaksanaan kegiatan	100%	30.950.000,00	30.950.000,00		

INSPEKTORAT

Kode	Urusan/Bidang Urusan Pemerintah Daerah dan Program/Kegiatan	Prioritas Daerah	Sasaran Pembangunan Daerah	Lokasi	Indikator Kinerja						Pagu Indikatif	Prakiraan Maju	Keterangan	
					Hasil Program		Keluaran Kegiatan		Hasil Kegiatan				Jenis Kegiatan	Perangkat Daerah Penanggung
					Tolok Ukur	Target	Tolok Ukur	Target	Tolok Ukur	Target				
1	2	3	4	5	6	7	8	9	10	11	12	13	14	15
3.01.3.01.01.01.08.	Program Peningkatan Pengelolaan Administrasi Kepegawaian SKPD	Peningkatan Tata Kelola Pemerintahan	Terwujudnya tata kelola pemerintahan yang baik		; Cakupan Pengelolaan Administrasi Kepegawaian SKPD	; 100 %					9.977.000,00	9.977.000,00		INSPEKTORAT
3.01.3.01.01.01.08.001.	Pengelolaan Data Kepegawaian			Inspektoral			Data Pegawai yang dikelola	4 dokumen	Terevaluasi kinerja pegawai	100%	9.977.000,00	9.977.000,00		
3.01.01.	INSPEKTORAT										6.340.016.000,00	6.340.016.000,00		INSPEKTORAT

INSPEKTORAT

Kode	Urusan/Bidang Urusan Pemerintah Daerah dan Program/Kegiatan	Prioritas Daerah	Sasaran Pembangunan Daerah	Lokasi	Indikator Kinerja						Pagu Indikatif	Prakiraan Maju	Keterangan		
					Hasil Program		Keluaran Kegiatan		Hasil Kegiatan				Jenis Kegiatan	Perangkat Daerah Penanggung	
					Tolok Ukur	Target	Tolok Ukur	Target	Tolok Ukur	Target					
1	2	3	4	5	6	7	8	9	10	11	12	13	14	15	
3.01.01.3.01.01.01.15.	Program Penataan dan Peningkatan Sistem Pengawasan Internal dan Pengendalian Pelaksanaan Kebijakan KDH	Peningkatan Tata Kelola Pemerintahan	Terwujudnya tata kelola pemerintahan yang baik		; Persentase Pemenuhan unsur SPIP; Persentase SAKIP Perangkat Daerah yang dievaluasi; Jumlah temuan hasil pengawasan yang telah ditindaklanjuti berdasarkan aspek pemeriksaan; Jumlah temuan hasil pengawasan berdasarkan aspek pemeriksaan; Persentase perangkat daerah dan pemerintah desa yang berkonsultasi	; 0 %; 100 %; 100 %; 0 %; 31.2500 %						5.414.633.000,00	5.414.633.000,00		INSPEKTORAT

INSPEKTORAT

Kode	Urusan/Bidang Urusan Pemerintah Daerah dan Program/Kegiatan	Prioritas Daerah	Sasaran Pembangunan Daerah	Lokasi	Indikator Kinerja						Pagu Indikatif	Prakiraan Maju	Keterangan	
					Hasil Program		Keluaran Kegiatan		Hasil Kegiatan				Jenis Kegiatan	Perangkat Daerah Penanggung
					Tolok Ukur	Target	Tolok Ukur	Target	Tolok Ukur	Target				
1	2	3	4	5	6	7	8	9	10	11	12	13	14	15
3.01.01.3.01.01.0 1.15.001.	Pemeriksaan Internal Secara Berkala			Inspektorat			Tersedianya dokumen laporan hasil pemeriksaan (LHP)	20 BUAH	Meningkatnya ketaatan SKPD terhadap ketentuan	70%	1.462.265.000,00	1.462.265.000,00		
3.01.01.3.01.01.0 1.15.002.	Pemeriksaan Khusus			Inspektorat			Tersedianya dokumen laporan hasil pemeriksaan (LHP)	3 jenis			344.205.000,00	344.205.000,00		
3.01.01.3.01.01.0 1.15.003.	Pemeriksaan dengan Tujuan tertentu			Inspektorat			Tersedianya dokumen laporan hasil pemeriksaan (LHP)	3 jenis	Terselesainya pemeriksaan dengan tujuan tertentu	70%	464.800.000,00	464.800.000,00		
3.01.01.3.01.01.0 1.15.004.	Tindak Lanjut Hasil Temuan Pengawasan			Inspektorat			Tersedianya dokumen laporan tindak lanjut hasil pemeriksaan	2 jenis	Terselesainya tindak lanjut temuan hasil pemeriksaan	70%	752.835.000,00	752.835.000,00		

INSPEKTORAT

Kode	Urusan/Bidang Urusan Pemerintah Daerah dan Program/Kegiatan	Prioritas Daerah	Sasaran Pembangunan Daerah	Lokasi	Indikator Kinerja						Pagu Indikatif	Prakiraan Maju	Keterangan	
					Hasil Program		Keluaran Kegiatan		Hasil Kegiatan				Jenis Kegiatan	Perangkat Daerah Penanggung
					Tolok Ukur	Target	Tolok Ukur	Target	Tolok Ukur	Target				
1	2	3	4	5	6	7	8	9	10	11	12	13	14	15
3.01.01.3.01.01.0 1.15.005.	Reviu Dokumen Perencanaan Pembangunan Daerah			Inspektora			Tersedianya Laporan Hasil Reviu RPJMD dan RKPD	2 jenis	Meningkatnya validasi Pemkab Sumedang terhadap kesesuaian RPJMD dan RKPD dengan pelaksanaan kegiatan	70%	43.810.000,00	43.810.000,00		
3.01.01.3.01.01.0 1.15.006.	Reviu Dokumen Perencanaan Perangkat Daerah			Inspektora			Tersedianya Laporan Hasil Reviu Renstra, KUA, PPAS, Renja dan RKA SKPD	4 jenis	Meningkatnya kesesuaian SKPD terhadap kesesuaian Renstra dan Renja terhadap pelaksanaan kegiatan	70%	208.380.000,00	208.380.000,00		

INSPEKTORAT

Kode	Urusan/Bidang Urusan Pemerintah Daerah dan Program/Kegiatan	Prioritas Daerah	Sasaran Pembangunan Daerah	Lokasi	Indikator Kinerja						Pagu Indikatif	Prakiraan Maju	Keterangan	
					Hasil Program		Keluaran Kegiatan		Hasil Kegiatan				Jenis Kegiatan	Perangkat Daerah Penanggung
					Tolok Ukur	Target	Tolok Ukur	Target	Tolok Ukur	Target				
1	2	3	4	5	6	7	8	9	10	11	12	13	14	15
3.01.01.3.01.01.0 1.15.007.	Reviu Dokumen Pengelolaan Keuangan Daerah			Inspektora			Tersedianya Laporan Hasil Reviu LKPD, Penyerapan Anggaran SKPD dan Penyerapan Pengadaan Barang dan Jasa	3 jenis	Meningkatnya kesesuaian SKPD terhadap pengelolaan keuangan SKPD	100%	232.400.000,00	232.400.000,00		
3.01.01.3.01.01.0 1.15.008.	Reviu LAKIP dan Evaluasi SAKIP			Inspektora			Tersedianya Laporan Hasil Reviu LAKIP Pemda dan Laporan Hasil Evaluasi LAKIP SKPD	2 jenis	Meningkatnya kesesuaian Pemda dan SKPD terhadap capaian kinerja	100%	127.050.000,00	127.050.000,00		
3.01.01.3.01.01.0 1.15.009.	Monitoring dan Evaluasi Dana Desa			Inspektora			Tersusunnya Laporan Hasil Monitoring dan Evaluasi Dana Desa	270 desa	Meningkatnya Desa terhadap ketaatan terhadap peraturan perundang undangan	70%	966.650.000,00	966.650.000,00		

INSPEKTORAT

Kode	Urusan/Bidang Urusan Pemerintah Daerah dan Program/Kegiatan	Prioritas Daerah	Sasaran Pembangunan Daerah	Lokasi	Indikator Kinerja						Pagu Indikatif	Prakiraan Maju	Keterangan	
					Hasil Program		Keluaran Kegiatan		Hasil Kegiatan				Jenis Kegiatan	Perangkat Daerah Penanggung
					Tolok Ukur	Target	Tolok Ukur	Target	Tolok Ukur	Target				
1	2	3	4	5	6	7	8	9	10	11	12	13	14	15
3.01.01.3.01.01.0 1.15.010.	Monitoring dan evaluasi TLHP BPK			Inspektora			Tersedianya laporan monitoring dan TLHP BPK-RI	2 dokumen	Terselesainya tindaklanjut hasil temuan BPK-RI	70%	78.005.000,00	78.005.000,00		
3.01.01.3.01.01.0 1.15.011.	Monitoring dan Evaluasi SPIP			Inspektora			Tersedianya Laporan Monitoring dan Evaluasi Maturitas SPIP	48 laporan	Meningkatnya impelentasi SPIP di setiap SKPD	100%	95.388.000,00	95.388.000,00		
3.01.01.3.01.01.0 1.15.012.	Penyelegaraan Sapu Bersih Pungutan Liar (SABERPUNGLI)			Inspektora			Terlaksananya aksi saber pungli dan sosialisasi saber pungli	2 kali	Meminimalisir terjadinya pungutan liar di Kabupaten Sumedang	70%	100.000.000,00	100.000.000,00		
3.01.01.3.01.01.0 1.15.013.	Pelayanan Konsultasi Pengawas			Inspektora			Jumlah SKPD dan desa yang berkonsultasi	50 kali	Meningkatnya ketaataan SKPD/Desa terhadap ketentuan peraturan perundang-undangan	70%	94.880.000,00	94.880.000,00		

INSPEKTORAT

Kode	Urusan/Bidang Urusan Pemerintah Daerah dan Program/Kegiatan	Prioritas Daerah	Sasaran Pembangunan Daerah	Lokasi	Indikator Kinerja						Pagu Indikatif	Prakiraan Maju	Keterangan	
					Hasil Program		Keluaran Kegiatan		Hasil Kegiatan				Jenis Kegiatan	Perangkat Daerah Penanggung
					Tolok Ukur	Target	Tolok Ukur	Target	Tolok Ukur	Target				
1	2	3	4	5	6	7	8	9	10	11	12	13	14	15
3.01.01.3.01.01.0 1.15.014.	Penguatan Kapasitas Kelembagaan Pengawasan			Inspektorat			Terlaksananya kapasitas kelembagaan pengawasan	5 jenis	Meningkatnya kapasitas kelembagaan pengawasan	70%	193.965.000,00	193.965.000,00		
3.01.01.3.01.01.0 1.15.016.	Evaluasi Pelayanan Publik			Inspektorat							150.000.000,00	150.000.000,00		
3.01.01.3.01.01.0 1.15.017.	Evaluasi Perencanaan dan Penganggaran Responsif Gender			Inspektorat							100.000.000,00	100.000.000,00		
3.01.01.3.01.01.0 1.16.	Program Peningkatan Profesionalisme Tenaga Pemeriksa dan Aparatur Pengawasan	Peningkatan Tata Kelola Pemerintahan	Terwujudnya tata kelola pemerintahan yang baik		; Persentase pegawai yang mengikuti pelatihan;	; 41.6700 %; 100 %					506.420.000,00	506.420.000,00		INSPEKTORAT
3.01.01.3.01.01.0 1.16.001.	Pengembangan Tenaga Pemeriksa dan Aparatur Pengawasan			Inspektorat							407.010.000,00	407.010.000,00		
3.01.01.3.01.01.0 1.16.002.	Peningkatan Kapabilitas APIP			Inspektorat							99.410.000,00	99.410.000,00		

INSPEKTORAT

Kode	Urusan/Bidang Urusan Pemerintah Daerah dan Program/Kegiatan	Prioritas Daerah	Sasaran Pembangunan Daerah	Lokasi	Indikator Kinerja						Pagu Indikatif	Prakiraan Maju	Keterangan	
					Hasil Program		Keluaran Kegiatan		Hasil Kegiatan				Jenis Kegiatan	Perangkat Daerah Penanggung
					Tolok Ukur	Target	Tolok Ukur	Target	Tolok Ukur	Target				
1	2	3	4	5	6	7	8	9	10	11	12	13	14	15
3.01.01.3.01.01.0 1.17.	Program Penegakan Integritas	Peningkatan Tata Kelola Pemerintahan	Terwujudnya tata kelola pemerintahan yang baik		; Persentase Penilaian Zona Integritas	; 100 %					418.963.000,00	418.963.000,00		INSPEKTORAT
3.01.01.3.01.01.0 1.17.001.	Pencegahan Korupsi			Inspektora							203.173.000,00	203.173.000,00		
3.01.01.3.01.01.0 1.17.002.	Penanganan Benturan Kepentingan dan Penanganan Whistle Blower System			Inspektora							100.000.000,00	100.000.000,00		
3.01.01.3.01.01.0 1.17.006.	Penilaian Internal Zona Integritas			Inspektora							115.790.000,00	115.790.000,00		
TOTAL											9.673.907.600,00	9.673.907.600,00		

Tabel. 5.2.

**RENCANA PROGRAM/KEGIATAN PRIORITAS DAERAH TAHUN 2020
PEMERINTAH KABUPATEN SUMEDANG**

BADAN PERENCANAAN PEMBANGUNAN, PENELITIAN DAN PENGEMBANGAN DAERAH

Kode	Urusan/Bidang Urusan Pemerintah Daerah dan Program/Kegiatan	Prioritas Daerah	Sasaran Pembangunan Daerah	Lokasi	Indikator Kinerja						Pagu Indikatif	Prakiraan Maju	Keterangan	
					Hasil Program		Keluaran Kegiatan		Hasil Kegiatan				Jenis Kegiatan	Perangkat Daerah Penanggung
					Tolok Ukur	Target	Tolok Ukur	Target	Tolok Ukur	Target				
1	2	3	4	5	6	7	8	9	10	11	12	13	14	15
3.01.	PENUNJANG URUSAN										13.664.068.000,00	14.851.959.100,00		
3.01.3.01.02.01.0 1.	Program Pelayanan Administrasi Perkantoran	Peningkatan Tata Kelola Pemerintahan	Terwujudnya tata kelola pemerintahan yang baik		; Cakupan Pelayanan Administrasi Perkantoran	; 100 %					2.606.218.000,00	2.866.839.800,00		BADAN PERENCANAAN PEMBANGUNAN, PENELITIAN DAN PENGEMBANGAN DAERAH
3.01.3.01.02.01.0 1.001.	Penyediaan Jasa Komunikasi, Sumber Daya Air, dan Listrik			Kabupaten Sumedang							194.607.000,00	214.067.700,00		
3.01.3.01.02.01.0 1.003.	Penyediaan Pelayanan Administrasi Perkantoran			Kabupaten Sumedang							781.158.000,00	859.273.800,00		
3.01.3.01.02.01.0 1.005.	Penyediaan Bahan Bacaan dan Peraturan Perundang-Undangan			Kabupaten Sumedang							26.000.000,00	28.600.000,00		

BADAN PERENCANAAN PEMBANGUNAN, PENELITIAN DAN PENGEMBANGAN DAERAH

Kode	Urusan/Bidang Urusan Pemerintah Daerah dan Program/Kegiatan	Prioritas Daerah	Sasaran Pembangunan Daerah	Lokasi	Indikator Kinerja						Pagu Indikatif	Prakiraan Maju	Keterangan	
					Hasil Program		Keluaran Kegiatan		Hasil Kegiatan				Jenis Kegiatan	Perangkat Daerah Penanggung
					Tolok Ukur	Target	Tolok Ukur	Target	Tolok Ukur	Target				
1	2	3	4	5	6	7	8	9	10	11	12	13	14	15
3.01.3.01.02.01.01.006.	Rapat-rapat Koordinasi dan Konsultasi			Kabupaten Sumedang							840.000.000,00	924.000.000,00		
3.01.3.01.02.01.01.007.	Penyediaan Publikasi, Dekorasi dan Dokumentasi			Kabupaten Sumedang							119.500.000,00	131.450.000,00		
3.01.3.01.02.01.01.008.	Penyediaan Jasa Tenaga Operasional Pengamanan			Kabupaten Sumedang							186.850.000,00	205.535.000,00		
3.01.3.01.02.01.01.012.	Penyediaan Jasa Kebersihan			Kabupaten Sumedang							278.700.000,00	306.570.000,00		
3.01.3.01.02.01.01.023.	Pengelolaan Sistem Informasi Perangkat Daerah			Kabupaten Sumedang							146.903.000,00	161.593.300,00		
3.01.3.01.02.01.01.024.	Penyusunan Standar Operasional Prosedur (SOP)			Kabupaten Sumedang							32.500.000,00	35.750.000,00		

BADAN PERENCANAAN PEMBANGUNAN, PENELITIAN DAN PENGEMBANGAN DAERAH

Kode	Urusan/Bidang Urusan Pemerintah Daerah dan Program/Kegiatan	Prioritas Daerah	Sasaran Pembangunan Daerah	Lokasi	Indikator Kinerja						Pagu Indikatif	Prakiraan Maju	Keterangan	
					Hasil Program		Keluaran Kegiatan		Hasil Kegiatan				Jenis Kegiatan	Perangkat Daerah Penanggung
					Tolok Ukur	Target	Tolok Ukur	Target	Tolok Ukur	Target				
1	2	3	4	5	6	7	8	9	10	11	12	13	14	15
3.01.3.01.02.01.02.	Program Peningkatan Sarana dan Prasarana Aparatur	Peningkatan Tata Kelola Pemerintahan	Terwujudnya tata kelola pemerintahan yang baik		; Cakupan Peningkatan Sarana dan Prasarana aparatur	; 100 %					1.063.000.000,00	1.169.300.000,00		BADAN PERENCANAAN PEMBANGUNAN, PENELITIAN DAN PENGEMBANGAN DAERAH
3.01.3.01.02.01.02.007.	Pengadaan Perlengkapan dan Peralatan Kantor			Kabupaten Sumedang							400.000.000,00	440.000.000,00		
3.01.3.01.02.01.02.008.	Penataan Halaman Kantor/Gedung Kantor			Kabupaten Sumedang							100.000.000,00	110.000.000,00		
3.01.3.01.02.01.02.011.	Pemeliharaan Rutin/Berkala Gedung Kantor			Kabupaten Sumedang							198.000.000,00	217.800.000,00		
3.01.3.01.02.01.02.013.	Pemeliharaan Rutin/Berkala Kendaraan Dinas/Operasional			Kabupaten Sumedang							290.000.000,00	319.000.000,00		
3.01.3.01.02.01.02.015.	Pemeliharaan Rutin/Berkala Perlengkapan dan Peralatan Kantor/Gedung Kantor			Kabupaten Sumedang							75.000.000,00	82.500.000,00		

BADAN PERENCANAAN PEMBANGUNAN, PENELITIAN DAN PENGEMBANGAN DAERAH

Kode	Urusan/Bidang Urusan Pemerintah Daerah dan Program/Kegiatan	Prioritas Daerah	Sasaran Pembangunan Daerah	Lokasi	Indikator Kinerja						Pagu Indikatif	Prakiraan Maju	Keterangan	
					Hasil Program		Keluaran Kegiatan		Hasil Kegiatan				Jenis Kegiatan	Perangkat Daerah Penanggung
					Tolok Ukur	Target	Tolok Ukur	Target	Tolok Ukur	Target				
1	2	3	4	5	6	7	8	9	10	11	12	13	14	15
3.01.3.01.02.01.03.	Program Peningkatan Disiplin Aparatur	Peningkatan Tata Kelola Pemerintahan	Terwujudnya tata kelola pemerintahan yang baik		; Cakupan Peningkatan Disiplin Aparatur	; 100 %					46.300.000,00	-		BADAN PERENCANAAN PEMBANGUNAN, PENELITIAN DAN PENGEMBANGAN DAERAH
3.01.3.01.02.01.03.001.	Pengadaan Pakaian Dinas Beserta Perlengkapan			Kabupaten Sumedang							46.300.000,00	-		
3.01.3.01.02.01.05.	Program Peningkatan Kapasitas Sumber Daya Aparatur	Peningkatan Tata Kelola Pemerintahan	Terwujudnya tata kelola pemerintahan yang baik		; Cakupan Peningkatan Kapasitas Sumber Daya Aparatur	; 100 %					230.000.000,00	253.000.000,00		BADAN PERENCANAAN PEMBANGUNAN, PENELITIAN DAN PENGEMBANGAN DAERAH
3.01.3.01.02.01.05.001.	Pendidikan dan Pelatihan Formal			Kabupaten Sumedang							30.000.000,00	33.000.000,00		
3.01.3.01.02.01.05.002.	Peningkatan Kapasitas Aparatur Pemerintah Daerah			Kabupaten Sumedang							200.000.000,00	220.000.000,00		

BADAN PERENCANAAN PEMBANGUNAN, PENELITIAN DAN PENGEMBANGAN DAERAH

Kode	Urusan/Bidang Urusan Pemerintah Daerah dan Program/Kegiatan	Prioritas Daerah	Sasaran Pembangunan Daerah	Lokasi	Indikator Kinerja						Pagu Indikatif	Prakiraan Maju	Keterangan	
					Hasil Program		Keluaran Kegiatan		Hasil Kegiatan				Jenis Kegiatan	Perangkat Daerah Penanggung
					Tolok Ukur	Target	Tolok Ukur	Target	Tolok Ukur	Target				
1	2	3	4	5	6	7	8	9	10	11	12	13	14	15
3.01.3.01.02.01.06.	Program Peningkatan Pengembangan Sistem Pelaporan Capaian Kinerja dan Keuangan	Peningkatan Tata Kelola Pemerintahan	Terwujudnya tata kelola pemerintahan yang baik		; Prosentase Kesesuaian Pelaporan Kinerja dengan Standar Pelaporan Kinerja; Prosentase Kesesuaian Pelaporan Kinerja dengan Standar Akutansi Pemerintah Daerah	; 100 %; 100 %					185.000.000,00	203.500.000,00		BADAN PERENCANAAN PEMBANGUNAN, PENELITIAN DAN PENGEMBANGAN DAERAH
3.01.3.01.02.01.06.001.	Penyusunan Laporan Kinerja SKPD			Kabupaten Sumedang							110.000.000,00	121.000.000,00		
3.01.3.01.02.01.06.002.	Penyusunan Laporan Keuangan SKPD			Kabupaten Sumedang							75.000.000,00	82.500.000,00		

BADAN PERENCANAAN PEMBANGUNAN, PENELITIAN DAN PENGEMBANGAN DAERAH

Kode	Urusan/Bidang Urusan Pemerintah Daerah dan Program/Kegiatan	Prioritas Daerah	Sasaran Pembangunan Daerah	Lokasi	Indikator Kinerja						Pagu Indikatif	Prakiraan Maju	Keterangan	
					Hasil Program		Keluaran Kegiatan		Hasil Kegiatan				Jenis Kegiatan	Perangkat Daerah Penanggung
					Tolok Ukur	Target	Tolok Ukur	Target	Tolok Ukur	Target				
1	2	3	4	5	6	7	8	9	10	11	12	13	14	15
3.01.3.01.02.01.07.	Program Peningkatan Perencanaan dan Penganggaran SKPD	Peningkatan Tata Kelola Pemerintahan	Terwujudnya tata kelola pemerintahan yang baik		; Prosentase Kesesuaian Dokumen Perencanaan Tahunan SKPD terhadap Dokumen Perencanaan Lima Tahunan SKPD; Persentase Kesesuaian Dokumen Perencanaan SKPD dengan Dokumen Penganggaran SKPD	; 100 %; 100 %					80.000.000,00	88.000.000,00		BADAN PERENCANAAN PEMBANGUNAN, PENELITIAN DAN PENGEMBANGAN DAERAH
3.01.3.01.02.01.07.001.	Penyusunan Perencanaan dan Penganggaran SKPD			Kabupaten Sumedang							80.000.000,00	88.000.000,00		
3.01.3.01.02.01.08.	Program Peningkatan Pengelolaan Administrasi Kepegawaian SKPD	Peningkatan Tata Kelola Pemerintahan	Terwujudnya tata kelola pemerintahan yang baik		; Cakupan Pengelolaa n Administrasi Kepegawai an SKPD	; 100 %					50.000.000,00	55.000.000,00		BADAN PERENCANAAN PEMBANGUNAN, PENELITIAN DAN PENGEMBANGAN DAERAH

BADAN PERENCANAAN PEMBANGUNAN, PENELITIAN DAN PENGEMBANGAN DAERAH

Kode	Urusan/Bidang Urusan Pemerintah Daerah dan Program/Kegiatan	Prioritas Daerah	Sasaran Pembangunan Daerah	Lokasi	Indikator Kinerja						Pagu Indikatif	Prakiraan Maju	Keterangan	
					Hasil Program		Keluaran Kegiatan		Hasil Kegiatan				Jenis Kegiatan	Perangkat Daerah Penanggung
					Tolok Ukur	Target	Tolok Ukur	Target	Tolok Ukur	Target				
1	2	3	4	5	6	7	8	9	10	11	12	13	14	15
3.01.3.01.02.01.08.001.	Pengelolaan Data Kepegawaian			Kabupaten Sumedang							50.000.000,00	55.000.000,00		
3.01.02.	PERENCANAAN										8.074.050.000,00	8.753.869.300,00		BADAN PERENCANAAN PEMBANGUNAN, PENELITIAN DAN PENGEMBANGAN DAERAH

BADAN PERENCANAAN PEMBANGUNAN, PENELITIAN DAN PENGEMBANGAN DAERAH

Kode	Urusan/Bidang Urusan Pemerintah Daerah dan Program/Kegiatan	Prioritas Daerah	Sasaran Pembangunan Daerah	Lokasi	Indikator Kinerja						Pagu Indikatif	Prakiraan Maju	Keterangan	
					Hasil Program		Keluaran Kegiatan		Hasil Kegiatan				Jenis Kegiatan	Perangkat Daerah Penanggung
					Tolok Ukur	Target	Tolok Ukur	Target	Tolok Ukur	Target				
1	2	3	4	5	6	7	8	9	10	11	12	13	14	15
3.01.02.3.01.02.01.15.	Program Perencanaan, Pengendalian dan Evaluasi Pembangunan Daerah	Peningkatan Tata Kelola Pemerintahan	Terwujudnya tata kelola pemerintahan yang baik		; - Persentase Keselarasan Program Perencanaan Pembangunan Daerah; - Persentase Ketercapaian Target Program Pembangunan Prasarana dan Pengembangan Wilayah Berkategori Baik; - Persentase Ketercapaian Target Program Pembangunan Ekonomi dan SDA berkategori Baik; - Persentase Ketercapaian Target Program Pembangunan Pemerintahan dan Sosial	; 0 %; 0 %; 0 %; 100 %					1.722.000.000,00	1.766.614.300,00		BADAN PERENCANAAN PEMBANGUNAN, PENELITIAN DAN PENGEMBANGAN DAERAH

BADAN PERENCANAAN PEMBANGUNAN, PENELITIAN DAN PENGEMBANGAN DAERAH

Kode	Urusan/Bidang Urusan Pemerintah Daerah dan Program/Kegiatan	Prioritas Daerah	Sasaran Pembangunan Daerah	Lokasi	Indikator Kinerja						Pagu Indikatif	Prakiraan Maju	Keterangan	
					Hasil Program		Keluaran Kegiatan		Hasil Kegiatan				Jenis Kegiatan	Perangkat Daerah Penanggung
					Tolok Ukur	Target	Tolok Ukur	Target	Tolok Ukur	Target				
1	2	3	4	5	6	7	8	9	10	11	12	13	14	15
					berkategori Baik; Presentase Implementasi Rencana Kelitbangan									
3.01.02.3.01.02.0 1.15.001.	Penyelenggaraan Musrenbang RKPD			Kabupaten Sumedang							450.000.000,00	367.414.300,00		
3.01.02.3.01.02.0 1.15.002.	Penyusunan Rencana Kerja Pemerintah Daerah (RKPD)			Kabupaten Sumedang							282.450.000,00	310.695.000,00		
3.01.02.3.01.02.0 1.15.003.	Verifikasi Rencana Kerja Perangkat Daerah			Kabupaten Sumedang							48.500.000,00	53.350.000,00		
3.01.02.3.01.02.0 1.15.008.	Pelaporan Data dan Evaluasi Program dan Kegiatan Perangkat Daerah			Kabupaten Sumedang							90.000.000,00	99.000.000,00		
3.01.02.3.01.02.0 1.15.009.	Forum Delegasi Musrenbang (FDM)			Kabupaten Sumedang							250.000.000,00	275.000.000,00		
3.01.02.3.01.02.0 1.15.010.	Penguatan Kapasitas Perencana			Kabupaten Sumedang							131.250.000,00	144.375.000,00		

BADAN PERENCANAAN PEMBANGUNAN, PENELITIAN DAN PENGEMBANGAN DAERAH

Kode	Urusan/Bidang Urusan Pemerintah Daerah dan Program/Kegiatan	Prioritas Daerah	Sasaran Pembangunan Daerah	Lokasi	Indikator Kinerja						Pagu Indikatif	Prakiraan Maju	Keterangan	
					Hasil Program		Keluaran Kegiatan		Hasil Kegiatan				Jenis Kegiatan	Perangkat Daerah Penanggung
					Tolok Ukur	Target	Tolok Ukur	Target	Tolok Ukur	Target				
1	2	3	4	5	6	7	8	9	10	11	12	13	14	15
3.01.02.3.01.02.0 1.15.011.	Pengelolaan Sistem RKPD Online			Kabupaten Sumedang							289.800.000,00	318.780.000,00		
3.01.02.3.01.02.0 1.15.037.	Pengelolaan SIPD			Kabupaten Sumedang							80.000.000,00	88.000.000,00		
3.01.02.3.01.02.0 1.15.044.	Sinergitas Perencanaan Pembangunan Daerah			Kabupaten Sumedang							100.000.000,00	110.000.000,00		
3.01.02.3.01.02.0 1.16.	Program perencanaan, Pengendalian, Evaluasi Pembangunan Pasarana dan Pengembangan Wilayah	Peningkatan Tata Kelola Pemerintahan	Terwujudnya tata kelola pemerintahan yang baik		; Persentase Ketercapaian Target Program Pembangunan Prasarana dan Pengembangan Wilayah berkategori Baik	; 100 %					3.208.000.000,00	3.528.800.000,00		BADAN PERENCANAAN PEMBANGUNAN, PENELITIAN DAN PENGEMBANGAN DAERAH
3.01.02.3.01.02.0 1.16.001.	Sinergitas Perencanaan, Pengendalian, dan Evaluasi Pembangunan Bidang Prasarana dan Pengembangan Wilayah			Kabupaten Sumedang							152.500.000,00	167.750.000,00		

BADAN PERENCANAAN PEMBANGUNAN, PENELITIAN DAN PENGEMBANGAN DAERAH

Kode	Urusan/Bidang Urusan Pemerintah Daerah dan Program/Kegiatan	Prioritas Daerah	Sasaran Pembangunan Daerah	Lokasi	Indikator Kinerja						Pagu Indikatif	Prakiraan Maju	Keterangan	
					Hasil Program		Keluaran Kegiatan		Hasil Kegiatan				Jenis Kegiatan	Perangkat Daerah Penanggung
					Tolok Ukur	Target	Tolok Ukur	Target	Tolok Ukur	Target				
1	2	3	4	5	6	7	8	9	10	11	12	13	14	15
3.01.02.3.01.02.0 1.16.005.	Penyusunan Database Infrastruktur Irigasi berbasis GIS Kabupaten Sumedang			Kabupaten Sumedang							-	-		
3.01.02.3.01.02.0 1.16.006.	Penyusunan Perencanaan, Penanganan dan Pembangunan Perumahan dan Kawasan Permukiman			Kabupaten Sumedang							155.500.000,00	171.050.000,00		
3.01.02.3.01.02.0 1.16.007.	Penguatan Kelembagaan Pokja Air Minum dan Penyehatan Lingkungan (Pokja AMPL)			Kabupaten Sumedang							100.000.000,00	110.000.000,00		
3.01.02.3.01.02.0 1.16.008.	Penguatan Kelembagaan Pokja Perumahan dan Kawasan Permukiman (Pokja PKP)			Kabupaten Sumedang							100.000.000,00	110.000.000,00		
3.01.02.3.01.02.0 1.16.009.	Pengendalian, Monitoring, Evaluasi dan Pelaporan Capaian Sanitasi (Air Bersih, Air Limbah Domestik, dan Persampahan)			Kabupaten Sumedang							100.000.000,00	110.000.000,00		
3.01.02.3.01.02.0 1.16.010.	Rencana Induk (Masterplan) Pengembangan Kawasan Perumahan Wilayah Perkotaan			Kabupaten Sumedang							300.000.000,00	330.000.000,00		

BADAN PERENCANAAN PEMBANGUNAN, PENELITIAN DAN PENGEMBANGAN DAERAH

Kode	Urusan/Bidang Urusan Pemerintah Daerah dan Program/Kegiatan	Prioritas Daerah	Sasaran Pembangunan Daerah	Lokasi	Indikator Kinerja						Pagu Indikatif	Prakiraan Maju	Keterangan	
					Hasil Program		Keluaran Kegiatan		Hasil Kegiatan				Jenis Kegiatan	Perangkat Daerah Penanggung
					Tolok Ukur	Target	Tolok Ukur	Target	Tolok Ukur	Target				
1	2	3	4	5	6	7	8	9	10	11	12	13	14	15
3.01.02.3.01.02.0 1.16.012.	Reviu Rencana Induk Sistem Penyediaan Air minum (RISPAM) Kabupaten Sumedang			Kabupaten Sumedang							200.000.000,00	220.000.000,00		
3.01.02.3.01.02.0 1.16.015.	Perencanaan Kawasan Kota Baru Wilayah Timur (Kecamatan Tomo)			Kabupaten Sumedang							250.000.000,00	275.000.000,00		
3.01.02.3.01.02.0 1.16.016.	Integrated Participatory Development and Management of Irrigation Program - IPDMIP (Program Pengelolaan dan pengembangan Irigasi Partisipatif Terpadu)			Kabupaten Sumedang							1.500.000.000,00	1.650.000.000,00		
3.01.02.3.01.02.0 1.16.017.	Penyusunan Rencana Pengembangan dan Pengelolaan Irigasi (RP2I) di Kabupaten Sumedang			Kabupaten Sumedang							350.000.000,00	385.000.000,00		
3.01.02.3.01.02.0 1.17.	Program Perencanaan, Pengendalian, Evaluasi Pembangunan Ekonomi dan SDA	Peningkatan Tata Kelola Pemerintahan	Terwujudnya tata kelola pemerintahan yang baik		; - Persentase Ketercapaian Target Program Pembangunan Ekonomi dan SDA berkategori Baik	; 100 %					869.250.000,00	956.175.000,00		BADAN PERENCANAAN PEMBANGUNAN, PENELITIAN DAN PENGEMBANGAN DAERAH

BADAN PERENCANAAN PEMBANGUNAN, PENELITIAN DAN PENGEMBANGAN DAERAH

Kode	Urusan/Bidang Urusan Pemerintah Daerah dan Program/Kegiatan	Prioritas Daerah	Sasaran Pembangunan Daerah	Lokasi	Indikator Kinerja						Pagu Indikatif	Prakiraan Maju	Keterangan	
					Hasil Program		Keluaran Kegiatan		Hasil Kegiatan				Jenis Kegiatan	Perangkat Daerah Penanggung
					Tolok Ukur	Target	Tolok Ukur	Target	Tolok Ukur	Target				
1	2	3	4	5	6	7	8	9	10	11	12	13	14	15
3.01.02.3.01.02.0 1.17.001.	Sinergitas Perencanaan Pengendalian dan Evaluasi Pembangunan Bidang Ekonomi dan Sumber Daya Alam			Kabupaten Sumedang							89.250.000,00	98.175.000,00		
3.01.02.3.01.02.0 1.17.002.	Penyusunan Kebijakan Perencanaan Pembangunan Daerah			Kabupaten Sumedang							100.000.000,00	110.000.000,00		
3.01.02.3.01.02.0 1.17.003.	Penyusunan Perencanaan Teknis Pengembangan Destinasi Pariwisata			Kabupaten Sumedang							300.000.000,00	330.000.000,00		
3.01.02.3.01.02.0 1.17.004.	Perencanaan Pembangunan Pariwisata, Koperasi, UMKM, Perdagangan dan Perindustrian			Kabupaten Sumedang							180.000.000,00	198.000.000,00		
3.01.02.3.01.02.0 1.17.005.	Penyusunan Perencanaan Pembangunan Sumber Daya Alam			Kabupaten Sumedang							100.000.000,00	110.000.000,00		
3.01.02.3.01.02.0 1.17.006.	Penyusunan Perencanaan Pembangunan Keuangan dan Penanaman Modal			Kabupaten Sumedang							100.000.000,00	110.000.000,00		

BADAN PERENCANAAN PEMBANGUNAN, PENELITIAN DAN PENGEMBANGAN DAERAH

Kode	Urusan/Bidang Urusan Pemerintah Daerah dan Program/Kegiatan	Prioritas Daerah	Sasaran Pembangunan Daerah	Lokasi	Indikator Kinerja						Pagu Indikatif	Prakiraan Maju	Keterangan	
					Hasil Program		Keluaran Kegiatan		Hasil Kegiatan				Jenis Kegiatan	Perangkat Daerah Penanggung
					Tolok Ukur	Target	Tolok Ukur	Target	Tolok Ukur	Target				
1	2	3	4	5	6	7	8	9	10	11	12	13	14	15
3.01.02.3.01.02.0 1.18.	Program Perencanaan, Pengendalian dan Evaluasi Pembangunan Pemerintahan dan Sosial	Peningkatan Tata Kelola Pemerintahan	Terwujudnya tata kelola pemerintahan yang baik		; - Persentase Ketercapaian Target Program Pembangunan Pemerintahan dan Sosial berkategori Baik	; 100 %					2.274.800.000,00	2.502.280.000,00		BADAN PERENCANAAN PEMBANGUNAN, PENELITIAN DAN PENGEMBANGAN DAERAH
3.01.02.3.01.02.0 1.18.001.	Sinergitas Perencanaan Pengendalian dan Evaluasi Pembangunan Bidang Pemerintahan dan Sosial			Kabupaten Sumedang							157.500.000,00	173.250.000,00		
3.01.02.3.01.02.0 1.18.002.	Sinergitas Perencanaan Pengendalian dan Evaluasi Pembangunan Kewilayahan			Kabupaten Sumedang							215.250.000,00	236.775.000,00		
3.01.02.3.01.02.0 1.18.003.	Sinergitas Penanggulangan Kemiskinan Daerah			Kabupaten Sumedang							89.250.000,00	98.175.000,00		
3.01.02.3.01.02.0 1.18.004.	Penyelenggaraan Kabupaten Sehat			Kabupaten Sumedang							79.800.000,00	87.780.000,00		
3.01.02.3.01.02.0 1.18.005.	Penyusunan Perencanaan Pembangunan Pemerintahan			Kabupaten Sumedang							500.000.000,00	550.000.000,00		

BADAN PERENCANAAN PEMBANGUNAN, PENELITIAN DAN PENGEMBANGAN DAERAH

Kode	Urusan/Bidang Urusan Pemerintah Daerah dan Program/Kegiatan	Prioritas Daerah	Sasaran Pembangunan Daerah	Lokasi	Indikator Kinerja						Pagu Indikatif	Prakiraan Maju	Keterangan	
					Hasil Program		Keluaran Kegiatan		Hasil Kegiatan				Jenis Kegiatan	Perangkat Daerah Penanggung
					Tolok Ukur	Target	Tolok Ukur	Target	Tolok Ukur	Target				
1	2	3	4	5	6	7	8	9	10	11	12	13	14	15
3.01.02.3.01.02.0 1.18.006.	Penyusunan Perencanaan Pembangunan Sosial, Kesehatan, Tenaga Kerja dan Kependudukan			Kabupaten Sumedang							500.000.000,00	550.000.000,00		
3.01.02.3.01.02.0 1.18.007.	Penguatan Kelembagaan Tim Koordinasi Penanggulangan Kemiskinan			Kabupaten Sumedang							155.500.000,00	171.050.000,00		
3.01.02.3.01.02.0 1.18.008.	Pengendalian, Monitoring, Evaluasi dan Pelaporan Capaian TPB/SDGs			Kabupaten Sumedang							52.500.000,00	57.750.000,00		
3.01.02.3.01.02.0 1.18.009.	Penyusunan Perencanaan Pembangunan Bidang Pendidikan, Perpustakaan, Kebudayaan, Kepemudaan dan Olahraga			Kabupaten Sumedang							500.000.000,00	550.000.000,00		
3.01.02.3.01.02.0 1.18.010.	Pengendalian Kebijakan SPBS			Kabupaten Sumedang							25.000.000,00	27.500.000,00		
3.01.06.	PENELITIAN DAN PENGEMBANGAN										1.329.500.000,00	1.462.450.000,00		BADAN PERENCANAAN PEMBANGUNAN, PENELITIAN DAN PENGEMBANGAN DAERAH

BADAN PERENCANAAN PEMBANGUNAN, PENELITIAN DAN PENGEMBANGAN DAERAH

Kode	Urusan/Bidang Urusan Pemerintah Daerah dan Program/Kegiatan	Prioritas Daerah	Sasaran Pembangunan Daerah	Lokasi	Indikator Kinerja						Pagu Indikatif	Prakiraan Maju	Keterangan	
					Hasil Program		Keluaran Kegiatan		Hasil Kegiatan				Jenis Kegiatan	Perangkat Daerah Penanggung
					Tolok Ukur	Target	Tolok Ukur	Target	Tolok Ukur	Target				
1	2	3	4	5	6	7	8	9	10	11	12	13	14	15
3.01.06.3.01.02.0 1.15.	Program Penelitian dan Pengembangan Daerah	Peningkatan Tata Kelola Pemerintahan	Terwujudnya tata kelola pemerintahan yang baik		; Presentase Implementasi Renana Kelitbangan	; 100 %;					1.329.500.000,00	1.462.450.000,00		BADAN PERENCANAAN PEMBANGUNAN, PENELITIAN DAN PENGEMBANGAN DAERAH
3.01.06.3.01.02.0 1.15.001.	Jaringan Penelitian dan Pengembangan Pembangunan			Kabupaten Sumedang							278.250.000,00	306.075.000,00		
3.01.06.3.01.02.0 1.15.003.	Kajian Faktor Pendukung Pengembangan Pariwisata			Kabupaten Sumedang							210.000.000,00	231.000.000,00		
3.01.06.3.01.02.0 1.15.004.	Kajian Ekonomi Kawasan Strategi Cepat Tumbuh Sumedang			Kabupaten Sumedang							262.500.000,00	288.750.000,00		
3.01.06.3.01.02.0 1.15.006.	Kajian Lahan Pangan Pertanian Berkelanjutan (LP2B)			Kabupaten Sumedang							500.000.000,00	550.000.000,00		
3.01.06.3.01.02.0 1.15.008.	Kerjasama Riset Daerah			Kabupaten Sumedang							78.750.000,00	86.625.000,00		

BADAN PERENCANAAN PEMBANGUNAN, PENELITIAN DAN PENGEMBANGAN DAERAH

Kode	Urusan/Bidang Urusan Pemerintah Daerah dan Program/Kegiatan	Prioritas Daerah	Sasaran Pembangunan Daerah	Lokasi	Indikator Kinerja						Pagu Indikatif	Prakiraan Maju	Keterangan	
					Hasil Program		Keluaran Kegiatan		Hasil Kegiatan				Jenis Kegiatan	Perangkat Daerah Penanggung
					Tolok Ukur	Target	Tolok Ukur	Target	Tolok Ukur	Target				
1	2	3	4	5	6	7	8	9	10	11	12	13	14	15
TOTAL											13.664.068.000,00	14.851.959.100,00		

Tabel. 5.2.

**RENCANA PROGRAM/KEGIATAN PRIORITAS DAERAH TAHUN 2020
PEMERINTAH KABUPATEN SUMEDANG**

BADAN PENGELOLAAN PENDAPATAN DAERAH

Kode	Urusan/Bidang Urusan Pemerintah Daerah dan Program/Kegiatan	Prioritas Daerah	Sasaran Pembangunan Daerah	Lokasi	Indikator Kinerja						Pagu Indikatif	Prakiraan Maju	Keterangan	
					Hasil Program		Keluaran Kegiatan		Hasil Kegiatan				Jenis Kegiatan	Perangkat Daerah Penanggung
					Tolok Ukur	Target	Tolok Ukur	Target	Tolok Ukur	Target				
1	2	3	4	5	6	7	8	9	10	11	12	13	14	15
3.01.	PENUNJANG URUSAN										16.264.961.475,00	16.124.188.080,19		
3.01.3.01.03.01.0 1.	Program Pelayanan Administrasi Perkantoran	Peningkatan Tata Kelola Pemerintahan	Terwujudnya tata kelola pemerintahan yang baik		; Cakupan Pelayanan Administrasi Perkantoran	; 100 %					2.704.224.050,00	2.751.000.000,00		BADAN PENGELOLAAN PENDAPATAN DAERAH
3.01.3.01.03.01.0 1.001.	Penyediaan Jasa Komunikasi, Sumber Daya Air, dan Listrik			Bappenda			Jasa Telepon, Jasa Internet, Sumber Daya Air dan Listrik	4 Jenis	Lancarnya pelayanan administrasi perkantoran	100%	320.200.000,00	330.000.000,00		
3.01.3.01.03.01.0 1.003.	Penyediaan Pelayanan Administrasi Perkantoran			Bappenda			Jenis Pelayanan Administrasi Perkantoran	12 Jenis	Lancarnya pelayanan administrasi perkantoran	100%	1.386.284.050,00	1.400.000.000,00		

BADAN PENGELOLAAN PENDAPATAN DAERAH

Kode	Urusan/Bidang Urusan Pemerintah Daerah dan Program/Kegiatan	Prioritas Daerah	Sasaran Pembangunan Daerah	Lokasi	Indikator Kinerja						Pagu Indikatif	Prakiraan Maju	Keterangan	
					Hasil Program		Keluaran Kegiatan		Hasil Kegiatan				Jenis Kegiatan	Perangkat Daerah Penanggung
					Tolok Ukur	Target	Tolok Ukur	Target	Tolok Ukur	Target				
1	2	3	4	5	6	7	8	9	10	11	12	13	14	15
3.01.3.01.03.01.01.005.	Penyediaan Bahan Bacaan dan Peraturan Perundang-Undangan			Bappenda			Bahan Bacaan dan Peraturan Perundang-undangan	14 Jenis	Meningkatnya wawasan dan pengetahuan aparatur	100%	16.440.000,00	18.000.000,00		
3.01.3.01.03.01.01.006.	Rapat-rapat Koordinasi dan Konsultasi			Bappenda			Rapat koordinasi dan konsultasi	2 (Provinsi dan Nasional)	Sinerginya pembangunan	100%	392.900.000,00	400.000.000,00		
3.01.3.01.03.01.01.007.	Penyediaan Publikasi, Dekorasi dan Dokumentasi			Bappenda			Dokumentasi, Dekorasi, Publikasi	3 Jenis	Terciptanya Data PBB sesuai dengan sebenarnya di Lapangan	100%	250.000.000,00	253.000.000,00		
3.01.3.01.03.01.01.008.	Penyediaan Jasa Tenaga Operasional Pengamanan			Bappenda			Tenaga Operasional Pengamanan	6 Orang	Terciptanya keamanan kantor	100%	187.000.000,00	190.000.000,00		
3.01.3.01.03.01.01.012.	Penyediaan Jasa Kebersihan			Bappenda			Jasa Kebersihan	6 Orang	Terciptanya kebersihan di ruang terbuka hijau	100%	151.400.000,00	160.000.000,00		

BADAN PENGELOLAAN PENDAPATAN DAERAH

Kode	Urusan/Bidang Urusan Pemerintah Daerah dan Program/Kegiatan	Prioritas Daerah	Sasaran Pembangunan Daerah	Lokasi	Indikator Kinerja						Pagu Indikatif	Prakiraan Maju	Keterangan	
					Hasil Program		Keluaran Kegiatan		Hasil Kegiatan				Jenis Kegiatan	Perangkat Daerah Penanggung
					Tolok Ukur	Target	Tolok Ukur	Target	Tolok Ukur	Target				
1	2	3	4	5	6	7	8	9	10	11	12	13	14	15
3.01.3.01.03.01.02.	Program Peningkatan Sarana dan Prasarana Aparatur	Peningkatan Tata Kelola Pemerintahan	Terwujudnya tata kelola pemerintahan yang baik		; Cakupan Peningkatan Sarana dan Prasarana aparatur	; 100 %					1.919.275.000,00	1.970.000.000,00		BADAN PENGELOLAAN PENDAPATAN DAERAH
3.01.3.01.03.01.02.007.	Pengadaan Perlengkapan dan Peralatan Kantor			Bappenda			Peralatan Kantor	6 Jenis	Terciptanya kenyamanan kantor	100%	947.300.000,00	950.000.000,00		
3.01.3.01.03.01.02.008.	Penataan Halaman Kantor/Gedung Kantor			Bappenda			Halaman Kantor yang ditata, Gedung Kantor yang ditata	2 (Halaman dan Gedung Kantor)	Terciptanya kenyamanan kantor	100%	430.000.000,00	450.000.000,00		
3.01.3.01.03.01.02.011.	Pemeliharaan Rutin/Berkala Gedung Kantor			Bappenda			Gedung Kantor yang dipelihara	1	Terciptanya kenyamanan kantor	100%	150.000.000,00	160.000.000,00		
3.01.3.01.03.01.02.013.	Pemeliharaan Rutin/Berkala Kendaraan Dinas/Operasional			Bappenda			Kendaraan Dinas/Operasional yang dipelihara	74 Kendaraan	Lancarnya tugas kedinasan	100%	341.975.000,00	350.000.000,00		

BADAN PENGELOLAAN PENDAPATAN DAERAH

Kode	Urusan/Bidang Urusan Pemerintah Daerah dan Program/Kegiatan	Prioritas Daerah	Sasaran Pembangunan Daerah	Lokasi	Indikator Kinerja						Pagu Indikatif	Prakiraan Maju	Keterangan	
					Hasil Program		Keluaran Kegiatan		Hasil Kegiatan				Jenis Kegiatan	Perangkat Daerah Penanggung
					Tolok Ukur	Target	Tolok Ukur	Target	Tolok Ukur	Target				
1	2	3	4	5	6	7	8	9	10	11	12	13	14	15
3.01.3.01.03.01.02.015.	Pemeliharaan Rutin/Berkala Perlengkapan dan Peralatan Kantor/Gedung Kantor			Bappenda			Peralatan Kantor/Gedung Kantor yang dipelihara	7 Jenis	Terciptanya kenyamanan Kantor/Gedung Kantor	100%	50.000.000,00	60.000.000,00		
3.01.3.01.03.01.05.	Program Peningkatan Kapasitas Sumber Daya Aparatur	Peningkatan Tata Kelola Pemerintahan	Terwujudnya tata kelola pemerintahan yang baik		; Cakupan Peningkatan Kapasitas Sumber Daya Aparatur	; 100 %					50.000.000,00	60.000.000,00		BADAN PENGELOLAAN PENDAPATAN DAERAH
3.01.3.01.03.01.05.002.	Peningkatan Kapasitas Aparatur Pemerintah Daerah			Bappenda			Aparatur yang dilatih tentang Tata Naskah Dinas dan ASN	12 Orang	Meningkatnya kompetensi aparatur	100%	50.000.000,00	60.000.000,00		

BADAN PENGELOLAAN PENDAPATAN DAERAH

Kode	Urusan/Bidang Urusan Pemerintah Daerah dan Program/Kegiatan	Prioritas Daerah	Sasaran Pembangunan Daerah	Lokasi	Indikator Kinerja						Pagu Indikatif	Prakiraan Maju	Keterangan	
					Hasil Program		Keluaran Kegiatan		Hasil Kegiatan				Jenis Kegiatan	Perangkat Daerah Penanggung
					Tolok Ukur	Target	Tolok Ukur	Target	Tolok Ukur	Target				
1	2	3	4	5	6	7	8	9	10	11	12	13	14	15
3.01.3.01.03.01.06.	Program Peningkatan Pengembangan Sistem Pelaporan Capaian Kinerja dan Keuangan	Peningkatan Tata Kelola Pemerintahan	Terwujudnya tata kelola pemerintahan yang baik		; Prosentase Kesesuaian Pelaporan Kinerja dengan Standar Pelaporan Kinerja; Prosentase Kesesuaian Pelaporan Kinerja dengan Standar Akutansi Pemerintah Daerah	; 100 %; 100 %					196.000.000,00	210.000.000,00		BADAN PENGELOLAAN PENDAPATAN DAERAH
3.01.3.01.03.01.06.001.	Penyusunan Laporan Kinerja SKPD			Bappenda			Laporan Kinerja SKPD	4 Dok	Terevaluasinya Kinerja SKPD	100%	76.000.000,00	80.000.000,00		
3.01.3.01.03.01.06.002.	Penyusunan Laporan Keuangan SKPD			Bappenda			Laporan Keuangan SKPD	12 Dok	Terevaluasinya Keuangan SKPD	12 Dok	120.000.000,00	130.000.000,00		

BADAN PENGELOLAAN PENDAPATAN DAERAH

Kode	Urusan/Bidang Urusan Pemerintah Daerah dan Program/Kegiatan	Prioritas Daerah	Sasaran Pembangunan Daerah	Lokasi	Indikator Kinerja						Pagu Indikatif	Prakiraan Maju	Keterangan	
					Hasil Program		Keluaran Kegiatan		Hasil Kegiatan				Jenis Kegiatan	Perangkat Daerah Penanggung
					Tolok Ukur	Target	Tolok Ukur	Target	Tolok Ukur	Target				
1	2	3	4	5	6	7	8	9	10	11	12	13	14	15
3.01.3.01.03.01.07.	Program Peningkatan Perencanaan dan Penganggaran SKPD	Peningkatan Tata Kelola Pemerintahan	Terwujudnya tata kelola pemerintahan yang baik		; Prosentase Kesesuaian Dokumen Perencanaan Tahunan SKPD terhadap Dokumen Perencanaan Lima Tahunan SKPD; Persentase Kesesuaian Dokumen Perencanaan SKPD dengan Dokumen Penganggaran SKPD	; 100 %; 100 %					70.000.000,00	75.000.000,00		BADAN PENGELOLAAN PENDAPATAN DAERAH
3.01.3.01.03.01.07.001.	Penyusunan Perencanaan dan Penganggaran SKPD			Bappenda			Renstra dan Renja, PRA, RKA, RKA, DPA, DPPA	6 Dok	Tersusunnya Dokumen Perhitungan dan Kebijakan Dana Bagi Hasil Pajak Daerah, Retribusi Daerah, dan Alokasi Dana Desa	100%	70.000.000,00	75.000.000,00		

BADAN PENGELOLAAN PENDAPATAN DAERAH

Kode	Urusan/Bidang Urusan Pemerintah Daerah dan Program/Kegiatan	Prioritas Daerah	Sasaran Pembangunan Daerah	Lokasi	Indikator Kinerja						Pagu Indikatif	Prakiraan Maju	Keterangan	
					Hasil Program		Keluaran Kegiatan		Hasil Kegiatan				Jenis Kegiatan	Perangkat Daerah Penanggung
					Tolok Ukur	Target	Tolok Ukur	Target	Tolok Ukur	Target				
1	2	3	4	5	6	7	8	9	10	11	12	13	14	15
3.01.3.01.03.01.08.	Program Peningkatan Pengelolaan Administrasi Kepegawaian SKPD	Peningkatan Tata Kelola Pemerintahan	Terwujudnya tata kelola pemerintahan yang baik		; Cakupan Pengelolaan Administrasi Kepegawaian SKPD	; 100 %					78.000.000,00	80.000.000,00		BADAN PENGELOLAAN PENDAPATAN DAERAH
3.01.3.01.03.01.08.001.	Pengelolaan Data Kepegawaian			Bappenda			Data Kepegawaian yang dikelola	12 Dok	Terevaluasinya kinerja pegawai	100%	78.000.000,00	80.000.000,00		
3.01.03.	KEUANGAN										11.247.462.425,00	10.978.188.080,19		BADAN PENGELOLAAN PENDAPATAN DAERAH
3.01.03.3.01.03.01.16.	Program Pengembangan Pengelolaan Pendapatan Daerah	Peningkatan Tata Kelola Pemerintahan	Terwujudnya tata kelola pemerintahan yang baik		; Persentase Rata-rata Wajib Pajak yang membayar; Indeks kepuasan masyarakat pelayanan pajak; Persentase Potensi Pajak Daerah	; 87 %; 87 %; 85 %					11.247.462.425,00	10.978.188.080,19		BADAN PENGELOLAAN PENDAPATAN DAERAH

BADAN PENGELOLAAN PENDAPATAN DAERAH

Kode	Urusan/Bidang Urusan Pemerintah Daerah dan Program/Kegiatan	Prioritas Daerah	Sasaran Pembangunan Daerah	Lokasi	Indikator Kinerja						Pagu Indikatif	Prakiraan Maju	Keterangan	
					Hasil Program		Keluaran Kegiatan		Hasil Kegiatan				Jenis Kegiatan	Perangkat Daerah Penanggung
					Tolok Ukur	Target	Tolok Ukur	Target	Tolok Ukur	Target				
1	2	3	4	5	6	7	8	9	10	11	12	13	14	15
3.01.03.3.01.03.0 1.16.036.	Pengadaan Alat Perekam Transaksi di Wajib Pajak			Bappenda			Jumlah Alat Perekaman Transaksi di Wajib Pajak	45 buah	Terciptanya Data Transaksi Wajib Pajak yang Real Time (Uptodate)	100%	650.000.000,00	750.000.000,00		
3.01.03.3.01.03.0 1.16.037.	Digitasi Peta Blok PBB			Bappenda			Jumlah Peta Blok Kecamatan	20 Desa	Terpenuhinya Peta Blok PBB	100%	250.000.000,00	500.000.000,00		
3.01.03.3.01.03.0 1.16.038.	Pendataan PBB			Bappenda			Jumlah Desa yang di data	40 Desa	Terpenuhinya Peta Blok PBB	100%	800.000.000,00	300.000.000,00		
3.01.03.3.01.03.0 1.16.039.	Pemutakhiran Data Objek PBB			Bappenda			Jumlah Wajib Pajak Data Objek PBB	10 Kali	Tersedianya Data-data Objek PBB yang akurat	100%	75.000.000,00	75.000.000,00		
3.01.03.3.01.03.0 1.16.040.	Pendataan dan Penilaian Individual PBB P2			Bappenda			Jumlah Pelaksanaan Pendataan dan Penilaian Individual Objek Pajak PBB P2	14 Kali	Tersedianya Data PBB Buku 4 dan Buku 5 yang akurat	100%	100.000.000,00	100.000.000,00		

BADAN PENGELOLAAN PENDAPATAN DAERAH

Kode	Urusan/Bidang Urusan Pemerintah Daerah dan Program/Kegiatan	Prioritas Daerah	Sasaran Pembangunan Daerah	Lokasi	Indikator Kinerja						Pagu Indikatif	Prakiraan Maju	Keterangan	
					Hasil Program		Keluaran Kegiatan		Hasil Kegiatan				Jenis Kegiatan	Perangkat Daerah Penanggung
					Tolok Ukur	Target	Tolok Ukur	Target	Tolok Ukur	Target				
1	2	3	4	5	6	7	8	9	10	11	12	13	14	15
3.01.03.3.01.03.0 1.16.041.	Rekonsiliasi Data PBB P2			Bappend a			Jumlah Pelaksanaan Rekonsiliasi Data PBB P2 Desa/Kelurahan	2 Kali	Terdapatnya Data Pajak Daerah Yang Akurat	100%	80.000.000,00	80.000.000,00		
3.01.03.3.01.03.0 1.16.042.	Pemutahiran Data Potensi Pajak Lainnya			Bappend a			Jumlah Jenis Pajak Pemutakhiran Data Potensi Pajak Lainnya	7 jenis pajak	Meningkatnya Pelayanan Kepada Wajib Pajak	100%	100.000.000,00	100.000.000,00		
3.01.03.3.01.03.0 1.16.043.	Kajian Analisis Potensi Pajak Daerah			Bappend a			Jumlah Dokumen Pajak Potensi Pajak Daerah	2 Dokumen	Tersedianya Data Potensi Pajak Daerah	100%	750.000.000,00	800.000.000,00		
3.01.03.3.01.03.0 1.16.044.	Penyusunan Zona Nilai Tanah/Nilai Indikator Rata-rata (ZNT/NIR) Desa dan Kelurahan			Bappend a			Jumlah Dokumen Data ZNT/NIR Desa dan Kelurahan	1 dokumen	Tersedianya data ZNT/NIR/N KOP Desa dan Kelurahan	100%	200.000.000,00	200.000.000,00		

BADAN PENGELOLAAN PENDAPATAN DAERAH

Kode	Urusan/Bidang Urusan Pemerintah Daerah dan Program/Kegiatan	Prioritas Daerah	Sasaran Pembangunan Daerah	Lokasi	Indikator Kinerja						Pagu Indikatif	Prakiraan Maju	Keterangan	
					Hasil Program		Keluaran Kegiatan		Hasil Kegiatan				Jenis Kegiatan	Perangkat Daerah Penanggung
					Tolok Ukur	Target	Tolok Ukur	Target	Tolok Ukur	Target				
1	2	3	4	5	6	7	8	9	10	11	12	13	14	15
3.01.03.3.01.03.0 1.16.045.	Intensifikasi Pendataan dan Penilaian Pajak Lainnya			Bappenda			Jumlah Pelaksanaan Pendataan dan Penilaian Pajak Lainnya	12 Kali	Tersedianya Data Pajak Lainnya	100%	200.000.000,00	200.000.000,00		
3.01.03.3.01.03.0 1.16.046.	Evaluasi Pendapatan Asli Daerah			Bappenda			Jumlah Dokumen Evaluasi Pendapatan Daerah	4 Dok	Terwujudnya Peningkatan Pendapatan Asli Daerah	100%	87.975.000,00	105.570.000,00		
3.01.03.3.01.03.0 1.16.047.	Intensifikasi Pengelolaan Potensi Bagi Hasil Pajak			Bappenda			Jumlah SDM yang mendapatkan Sosialisasi PPh Pasal 21 dan Bagi Hasil Pajak Provinsi	350 org (7 Kali / 50 Org)	Meningkatnya Potensi Bagi Hasil Pajak	100%	131.100.000,00	157.320.000,00		
3.01.03.3.01.03.0 1.16.048.	Pengelolaan Potensi Bagi Hasil Pajak dari Provinsi			Bappenda			Jumlah Dokumen Data Potensi Bagi Hasil Pajak Bahan Bakar	12 Dok	Tersusunnya dokumen Data Potensi Bagi Hasil Pajak dari Provinsi	100%	40.250.000,00	48.300.000,00		

BADAN PENGELOLAAN PENDAPATAN DAERAH

Kode	Urusan/Bidang Urusan Pemerintah Daerah dan Program/Kegiatan	Prioritas Daerah	Sasaran Pembangunan Daerah	Lokasi	Indikator Kinerja						Pagu Indikatif	Prakiraan Maju	Keterangan	
					Hasil Program		Keluaran Kegiatan		Hasil Kegiatan				Jenis Kegiatan	Perangkat Daerah Penanggung
					Tolok Ukur	Target	Tolok Ukur	Target	Tolok Ukur	Target				
1	2	3	4	5	6	7	8	9	10	11	12	13	14	15
3.01.03.3.01.03.0 1.16.049.	Perhitungan Dana Bagi Hasil Pajak Daerah, Retribusi Daerah dan Alokasi Dana Desa			Bappenda			Jumlah Dokumen Perhitungan dan Aturan Kebijakan Dana Bagi Hasil Pajak Daerah, Retribusi Daerah, dan Alokasi Dana Desa	4 Dok	Tersusunnya Dokumen Perhitungan dan Kebijakan Dana Bagi Hasil Pajak Daerah, Retribusi Daerah, dan Alokasi Dana Desa	100%	53.705.000,00	64.446.000,00		
3.01.03.3.01.03.0 1.16.050.	Pengawasan dan Monitoring Pemungutan Pajak Daerah dan Retribusi Daerah			Bappenda			Jumlah Dokumen Laporan Hasil Pengawasan dan Monitoring Pemungutan Pajak Daerah dan Retribusi Daerah	12 Dok	Meningkatnya Kepatuhan Wajib Pajak dari Sisi Administrasi dan Realisasi Pajak Daerah dan Retribusi Daerah	100%	172.500.000,00	207.000.000,00		
3.01.03.3.01.03.0 1.16.051.	Penyusunan Kebijakan Pendapatan Daerah			Bappenda			Jumlah Dokumen Kebijakan Pendapatan Daerah	1 Dok	Tersedianya Draft Peraturan mengenai Pendapatan Daerah	100%	94.300.000,00	113.160.000,00		

BADAN PENGELOLAAN PENDAPATAN DAERAH

Kode	Urusan/Bidang Urusan Pemerintah Daerah dan Program/Kegiatan	Prioritas Daerah	Sasaran Pembangunan Daerah	Lokasi	Indikator Kinerja						Pagu Indikatif	Prakiraan Maju	Keterangan	
					Hasil Program		Keluaran Kegiatan		Hasil Kegiatan				Jenis Kegiatan	Perangkat Daerah Penanggung
					Tolok Ukur	Target	Tolok Ukur	Target	Tolok Ukur	Target				
1	2	3	4	5	6	7	8	9	10	11	12	13	14	15
3.01.03.3.01.03.0 1.16.052.	Penyusunan Rencana Target dan Pelaporan Pendapatan Daerah			Bappenda			Jumlah Dokumen Target dan Pelaporan Pendapatan Daerah	4 Dok	Tersedianya Acuan untuk Target Pendapatan Daerah	100%	62.100.000,00	74.520.000,00		
3.01.03.3.01.03.0 1.16.053.	Pemberian Penghargaan Bidang Pajak Daerah			Bappenda			Jumlah Dokumen Data Penilaian Wajib Pajak, Penggerak Taat Pajak, Kecamatan, Desa dan Kelurahan Berprestasi	1 Dok	Tersampainya Penghargaan terhadap Wajib Pajak, Penggerak Taat Pajak, Kecamatan, Desa dan Kelurahan yang Berprestasi	100%	484.000.000,00	580.600.000,00		
3.01.03.3.01.03.0 1.16.054.	Bintek Pengelolaan Pendapatan Daerah			Bappenda			Jumlah Peserta Bintek Pengelolaan Pendapatan Daerah	630 org (9 Kali / 70 Org)	Meningkatnya Pengetahuan Peserta tentang Pengelolaan Pendapatan Daerah	100%	126.500.000,00	151.800.000,00		

BADAN PENGELOLAAN PENDAPATAN DAERAH

Kode	Urusan/Bidang Urusan Pemerintah Daerah dan Program/Kegiatan	Prioritas Daerah	Sasaran Pembangunan Daerah	Lokasi	Indikator Kinerja						Pagu Indikatif	Prakiraan Maju	Keterangan	
					Hasil Program		Keluaran Kegiatan		Hasil Kegiatan				Jenis Kegiatan	Perangkat Daerah Penanggung
					Tolok Ukur	Target	Tolok Ukur	Target	Tolok Ukur	Target				
1	2	3	4	5	6	7	8	9	10	11	12	13	14	15
3.01.03.3.01.03.0 1.16.055.	Sosialisasi Pajak Daerah			Bappenda			Jumlah Peserta Sosialisasi Pajak Daerah	560 org (8 Kali / 70 Org)	Meningkatnya Pengetahuan Masyarakat/Wajib Pajak Daerah mengenai Pajak Daerah	100%	115.000.000,00	138.000.000,00		
3.01.03.3.01.03.0 1.16.056.	Pelaporan dan Evaluasi Pendapatan, DBH Provinsi dan DBH Pusat			Bappenda			Jumlah Dokumen Laporan Realisasi Pendapatan Daerah, DBH Provinsi dan DBH Pusat	12 Dok	Tersusunnya Dokumen Laporan Pendapatan dan Dana Bagi Hasil	100%	115.000.000,00	138.000.000,00		
3.01.03.3.01.03.0 1.16.057.	Penyampaian SPPT PBB P2			Bappenda			Jumlah SPPT PBB P2 kepada Wajib Pajak	3 Jenis (815.220 SPPT, Buku 1,2,3 = 813.929, Buku 4,5 = 1.291)	Terlaksananya penerimaan PBB P2 sesuai Target	100%	2.488.996.300,00	2.500.000.000,00		

BADAN PENGELOLAAN PENDAPATAN DAERAH

Kode	Urusan/Bidang Urusan Pemerintah Daerah dan Program/Kegiatan	Prioritas Daerah	Sasaran Pembangunan Daerah	Lokasi	Indikator Kinerja						Pagu Indikatif	Prakiraan Maju	Keterangan	
					Hasil Program		Keluaran Kegiatan		Hasil Kegiatan				Jenis Kegiatan	Perangkat Daerah Penanggung
					Tolok Ukur	Target	Tolok Ukur	Target	Tolok Ukur	Target				
1	2	3	4	5	6	7	8	9	10	11	12	13	14	15
3.01.03.3.01.03.0 1.16.058.	Intensifikasi Pemungutan Pajak Daerah dan Retribusi Daerah			Bappenda			Jumlah Jenis Pajak	6 Jenis Pajak	Meningkatnya realisasi penerimaan pajak daerah dan retribusi daerah	100%	250.000.000,00	250.000.000,00		
3.01.03.3.01.03.0 1.16.059.	Penyelesaian Piutang Pajak Daerah			Bappenda			Jumlah data piutang pajak daerah	2 Milyar	Meningkatnya penerimaan realisasi piutang pajak daerah	100%	150.000.000,00	150.000.000,00		
3.01.03.3.01.03.0 1.16.060.	Penertiban Pajak Daerah dan Retribusi Daerah			Bappenda			Jumlah Jenis Pajak	6 Jenis Pajak	Terwujudnya tertib administrasi pajak daerah	100%	250.000.000,00	250.000.000,00		
3.01.03.3.01.03.0 1.16.061.	Rekonsiliasi Realisasi Penerimaan PBB			Bappenda			Jumlah Desa/Kelurahan	270 Desa 7 Kelurahan	Tersedianya data rekonsiliasi/realisasi PBB yang akurat	100%	200.093.750,00	200.093.750,00		

BADAN PENGELOLAAN PENDAPATAN DAERAH

Kode	Urusan/Bidang Urusan Pemerintah Daerah dan Program/Kegiatan	Prioritas Daerah	Sasaran Pembangunan Daerah	Lokasi	Indikator Kinerja						Pagu Indikatif	Prakiraan Maju	Keterangan	
					Hasil Program		Keluaran Kegiatan		Hasil Kegiatan				Jenis Kegiatan	Perangkat Daerah Penanggung
					Tolok Ukur	Target	Tolok Ukur	Target	Tolok Ukur	Target				
1	2	3	4	5	6	7	8	9	10	11	12	13	14	15
3.01.03.3.01.03.0 1.16.062.	Optimalisasi Realisasi PBB P2			Bappend a			Jumlah SPPT PBB P2 (Buku 1,2,3 dan Buku 4,5)	3 Jenis (815.220 SPPT, Buku 1,2,3 = 813.929, Buku 4,5 = 1.291)	Meningkatnya realisasi penerimaan PBB P2 sesuai target	100%	457.000.000,00	457.000.000,00		
3.01.03.3.01.03.0 1.16.063.	Pembuatan dan Pengembangan Sistem Informasi Pengelolaan Pendapatan Daerah			Bappend a			Jumlah System (Dok)	5 System (5 Dok)	Terupdatenya sistem Aplikasi Pengelolaan Pendapatan Daerah	100%	350.000.000,00	860.000.000,00		
3.01.03.3.01.03.0 1.16.064.	Pembinaan dan Penyuluhan Pajak Daerah			Bappend a			Jumlah Orang yang dibina	370 Orang	Meningkatnya Pemahaman Peserta tentang Pengelolaan BPHTB	100%	365.000.000,00	165.000.000,00		
3.01.03.3.01.03.0 1.16.065.	Cetak Administrasi Pengelolaan PBB Perdesaan Perkotaan P2			Bappend a			Jumlah Cetak SPPT	695 Box	Tersedianya Cetak Administrasi Pengelolaan PBB P2	100%	431.079.000,00	62.378.330,19		

BADAN PENGELOLAAN PENDAPATAN DAERAH

Kode	Urusan/Bidang Urusan Pemerintah Daerah dan Program/Kegiatan	Prioritas Daerah	Sasaran Pembangunan Daerah	Lokasi	Indikator Kinerja						Pagu Indikatif	Prakiraan Maju	Keterangan	
					Hasil Program		Keluaran Kegiatan		Hasil Kegiatan				Jenis Kegiatan	Perangkat Daerah Penanggung
					Tolok Ukur	Target	Tolok Ukur	Target	Tolok Ukur	Target				
1	2	3	4	5	6	7	8	9	10	11	12	13	14	15
3.01.03.3.01.03.0 1.16.066.	Pelayanan Pajak Daerah dan Retribusi Daerah			Bappenda			Jumlah Wajib Pajak	3000 WP	Peningkatan Pelayanan pada Wajib Pajak	100%	232.065.750,00	365.000.000,00		
3.01.03.3.01.03.0 1.16.067.	Bimbingan Teknis Pengelolaan PBB Perdesaan Perkotaan P2			Bappenda			Jumlah Orang peserta Bimbingan Teknis	140 Orang	Meningkatnya Pengetahuan Pengelolaan PBB P2	100%	123.267.000,00	165.000.000,00		
3.01.03.3.01.03.0 1.16.068.	Verifikasi dan Validasi Pajak Daerah			Bappenda			Jumlah Wajib Pajak	6.500 WP	Meningkatnya Pelayanan terhadap Wajib Pajak	100%	110.153.500,00	175.000.000,00		
3.01.03.3.01.03.0 1.16.069.	Perekaman Data Objek Subjek Pajak PBB			Bappenda			Jumlah Wajib Pajak	27.500 WP	Tersedianya Data PBB yang Akurat	100%	268.377.125,00	225.000.000,00		
3.01.03.3.01.03.0 1.16.070.	Penyelenggaraan Pajak Keliling			Bappenda			Jumlah Unit Mobil	1 unit Mobil	Mempercepat Pelayanan Pembayaran PBB P2	100%	600.000.000,00	200.000.000,00		
3.01.03.3.01.03.0 1.16.071.	Peningkatan Kopentensi Pegawai			Bappenda			Jumlah Orang Pegawai	4 Orang	Pelatihan Pegawai untuk Pelayanan	100%	284.000.000,00	70.000.000,00		

BADAN PENGELOLAAN PENDAPATAN DAERAH

Kode	Urusan/Bidang Urusan Pemerintah Daerah dan Program/Kegiatan	Prioritas Daerah	Sasaran Pembangunan Daerah	Lokasi	Indikator Kinerja						Pagu Indikatif	Prakiraan Maju	Keterangan	
					Hasil Program		Keluaran Kegiatan		Hasil Kegiatan				Jenis Kegiatan	Perangkat Daerah Penanggung
					Tolok Ukur	Target	Tolok Ukur	Target	Tolok Ukur	Target				
1	2	3	4	5	6	7	8	9	10	11	12	13	14	15
TOTAL											16.264.961.475,00	16.124.188.080,19		

Tabel. 5.2.

**RENCANA PROGRAM/KEGIATAN PRIORITAS DAERAH TAHUN 2020
PEMERINTAH KABUPATEN SUMEDANG**

BADAN PENGELOLAAN KEUANGAN DAN ASET DAERAH

Kode	Urusan/Bidang Urusan Pemerintah Daerah dan Program/Kegiatan	Prioritas Daerah	Sasaran Pembangunan Daerah	Lokasi	Indikator Kinerja						Pagu Indikatif	Prakiraan Maju	Keterangan	
					Hasil Program		Keluaran Kegiatan		Hasil Kegiatan				Jenis Kegiatan	Perangkat Daerah Penanggung
					Tolok Ukur	Target	Tolok Ukur	Target	Tolok Ukur	Target				
1	2	3	4	5	6	7	8	9	10	11	12	13	14	15
3.01.	PENUNJANG URUSAN										13.643.105.340,00	15.668.670.085,00		
3.01.3.01.03.03.01.	Program Pelayanan Administrasi Perkantoran	Peningkatan Tata Kelola Pemerintahan	Terwujudnya tata kelola pemerintahan yang baik		; Cakupan Pelayanan Administrasi Perkantoran	; 100 %					3.975.338.000,00	4.352.771.800,00		BADAN PENGELOLAAN KEUANGAN DAN ASET DAERAH
3.01.3.01.03.03.01.001.	Penyediaan Jasa Komunikasi, Sumber Daya Air, dan Listrik			Kabupaten Sumedang			Jasa Telephone, Jasa Internet, Sumber Daya Air dan Listrik	12 Bulan, 21.000 Kwh, 50000 Kb	Lancarnya pelayanan administrasi perkantoran	100%	636.218.000,00	687.739.800,00		

BADAN PENGELOLAAN KEUANGAN DAN ASET DAERAH

Kode	Urusan/Bidang Urusan Pemerintah Daerah dan Program/Kegiatan	Prioritas Daerah	Sasaran Pembangunan Daerah	Lokasi	Indikator Kinerja						Pagu Indikatif	Prakiraan Maju	Keterangan	
					Hasil Program		Keluaran Kegiatan		Hasil Kegiatan				Jenis Kegiatan	Perangkat Daerah Penanggung
					Tolok Ukur	Target	Tolok Ukur	Target	Tolok Ukur	Target				
1	2	3	4	5	6	7	8	9	10	11	12	13	14	15
3.01.3.01.03.03.01.003.	Penyediaan Pelayanan Administrasi Perkantoran			Kabupaten Sumedang			Jenis Pelayanan Administrasi Perkantoran, ATK, Cetak Penggandaan, Makan Minum, Jasa Operator dan Jasa Pelayanan	12.00 bulan	Lancarnya Pelayanan Administrasi Perkantoran	100%	1.428.680.000,00	1.571.548.000,00		
3.01.3.01.03.03.01.005.	Penyediaan Bahan Bacaan dan Peraturan Perundang-Undangan			Kabupaten Sumedang			Bahan bacaan dan Peraturan Perundang-undangan	19.00 Surat Kabar	Meningkatnya wawasan dan pengetahuan aparatur	100%	27.500.000,00	30.250.000,00		
3.01.3.01.03.03.01.006.	Rapat-rapat Koordinasi dan Konsultasi			Kabupaten Sumedang			Rapat Koordinasi dan Konsultasi	75.00 kali	Sinerginya Pembangunan	100%	645.150.000,00	709.665.000,00		
3.01.3.01.03.03.01.007.	Penyediaan Publikasi, Dekorasi dan Dokumentasi			Kabupaten Sumedang			Publikasi Dekorasi (pameran) Dokumentasi	Spanduk 75 Meter Pameran 75 Buah Publikasi Media	Tersampainya Informasi Pembangunan	100%	110.000.000,00	121.000.000,00		

BADAN PENGELOLAAN KEUANGAN DAN ASET DAERAH

Kode	Urusan/Bidang Urusan Pemerintah Daerah dan Program/Kegiatan	Prioritas Daerah	Sasaran Pembangunan Daerah	Lokasi	Indikator Kinerja						Pagu Indikatif	Prakiraan Maju	Keterangan	
					Hasil Program		Keluaran Kegiatan		Hasil Kegiatan				Jenis Kegiatan	Perangkat Daerah Penanggung
					Tolok Ukur	Target	Tolok Ukur	Target	Tolok Ukur	Target				
1	2	3	4	5	6	7	8	9	10	11	12	13	14	15
3.01.3.01.03.03.01.008.	Penyediaan Jasa Tenaga Operasional Pengamanan			Kabupaten Sumedang			Tenaga Operasional Pengamanan	1.00 Paket	Terciptanya Pengamanan Kantor	100%	200.035.000,00	220.038.500,00		
3.01.3.01.03.03.01.012.	Penyediaan Jasa Kebersihan			Kabupaten Sumedang			Jasa Kebersihan	1.00 Paket	Terciptanya Kebersihan di Ruang terbuka hijau	100%	292.435.000,00	321.678.500,00		
3.01.3.01.03.03.01.014.	Pelayanan Ketatausahaan Se-Kabupaten Sumedang			Kabupaten Sumedang			Barang ATK dan Cetak	1.00 Paket	Lancarnya Pelayanan Penatausahaan Keuangan Daerah	100%	375.320.000,00	412.852.000,00		
3.01.3.01.03.03.01.023.	Pengelolaan Sistem Informasi Perangkat Daerah			Kabupaten Sumedang			Profil BPKAD	1.00 Dokumen	Tersedianya Informasi tentang BPKAD	100%	180.000.000,00	190.000.000,00		
3.01.3.01.03.03.01.024.	Penyusunan Standar Operasional Prosedur (SOP)			Kabupaten Sumedang			SOP BPKAD	1.00 Dokumen	Meningkatnya Kualitas Pengelolaan Keuangan Daerah	100%	80.000.000,00	88.000.000,00		

BADAN PENGELOLAAN KEUANGAN DAN ASET DAERAH

Kode	Urusan/Bidang Urusan Pemerintah Daerah dan Program/Kegiatan	Prioritas Daerah	Sasaran Pembangunan Daerah	Lokasi	Indikator Kinerja						Pagu Indikatif	Prakiraan Maju	Keterangan	
					Hasil Program		Keluaran Kegiatan		Hasil Kegiatan				Jenis Kegiatan	Perangkat Daerah Penanggung
					Tolok Ukur	Target	Tolok Ukur	Target	Tolok Ukur	Target				
1	2	3	4	5	6	7	8	9	10	11	12	13	14	15
3.01.3.01.03.03.02.	Program Peningkatan Sarana dan Prasarana Aparatur	Peningkatan Tata Kelola Pemerintahan			; Cakupan Peningkatan Sarana dan Prasarana aparatur	; 100 %					1.679.929.340,00	1.858.405.374,00		BADAN PENGELOLAAN KEUANGAN DAN ASET DAERAH
3.01.3.01.03.03.02.007.	Pengadaan Perlengkapan dan Peralatan Kantor			Kabupaten Sumedang			- Peralatan Kantor - Perlengkapan Kantor	- 1 Paket - 1 Paket	Terciptanya kenyamanan kantor	100%	1.187.725.000,00	1.306.497.500,00		
3.01.3.01.03.03.02.008.	Penataan Halaman Kantor/Gedung Kantor			Kabupaten Sumedang			Penataan Halaman Kantor/gedung kantor	1 paket	Terciptanya kenyamanan kantor	100%	48.729.000,00	80.000.000,00		
3.01.3.01.03.03.02.011.	Pemeliharaan Rutin/Berkala Gedung Kantor			Kabupaten Sumedang			Gedung Kantor yang di Pelihara	1 Paket	Terciptanya kenyamanan kantor	100%	27.676.000,00	30.443.600,00		
3.01.3.01.03.03.02.013.	Pemeliharaan Rutin/Berkala Kendaraan Dinas/Operasional			Kabupaten Sumedang			Kendaraan Dinas Yang Dipelihara	1 Paket	Lancarnya tugas kedinasan	100%	232.650.000,00	240.000.000,00		
3.01.3.01.03.03.02.015.	Pemeliharaan Rutin/Berkala Perlengkapan dan Peralatan Kantor/Gedung Kantor			Kabupaten Sumedang			Peralatan Kantor/Gedung Kantor yang dipelihara	3.00 Jenis	Terciptanya kenyamanan Kantor/Gedung Kantor	100%	73.149.340,00	80.464.274,00		

BADAN PENGELOLAAN KEUANGAN DAN ASET DAERAH

Kode	Urusan/Bidang Urusan Pemerintah Daerah dan Program/Kegiatan	Prioritas Daerah	Sasaran Pembangunan Daerah	Lokasi	Indikator Kinerja						Pagu Indikatif	Prakiraan Maju	Keterangan	
					Hasil Program		Keluaran Kegiatan		Hasil Kegiatan				Jenis Kegiatan	Perangkat Daerah Penanggung
					Tolok Ukur	Target	Tolok Ukur	Target	Tolok Ukur	Target				
1	2	3	4	5	6	7	8	9	10	11	12	13	14	15
3.01.3.01.03.03.02.016.	Penyediaan Jasa Sewa Kantor/Rumah Jabatan/Rumah Dinas			Kabupaten Sumedang			Rumah Dinas	1.00 unit	Lancarnya pelayanan jabatan/ke dinas	100%	110.000.000,00	121.000.000,00		
3.01.3.01.03.03.03.	Program Peningkatan Disiplin Aparatur	Peningkatan Tata Kelola Pemerintahan			; Cakupan Peningkatan Disiplin Aparatur	; 100 %					228.270.000,00	184.162.000,00		BADAN PENGELOLAAN KEUANGAN DAN ASET DAERAH
3.01.3.01.03.03.03.001.	Pengadaan Pakaian Dinas Beserta Perlengkapan			Kabupaten Sumedang			Pakaian Dinas beserta perlengkapan	108.00 stel	Meningkatnya Disiplin aparatur	100%	61.390.000,00	-		
3.01.3.01.03.03.03.003.	Pengadaan Pakaian Khusus Hari-hari Tertentu			Kabupaten Sumedang			Pakaian Batik	108.00 stel	Meningkatnya Disiplin aparatur	100%	61.390.000,00	68.123.000,00		
3.01.3.01.03.03.03.004.	Pengadaan Sarana dan Prasarana Olah Raga			Kabupaten Sumedang			Pakaian Olahraga	108.00 stel	Meningkatnya Disiplin aparatur	100%	105.490.000,00	116.039.000,00		
3.01.3.01.03.03.03.05.	Program Peningkatan Kapasitas Sumber Daya Aparatur	Peningkatan Tata Kelola Pemerintahan			; Cakupan Peningkatan Kapasitas Sumber Daya Aparatur	; 100 %					189.035.000,00	167.508.131,00		BADAN PENGELOLAAN KEUANGAN DAN ASET DAERAH

BADAN PENGELOLAAN KEUANGAN DAN ASET DAERAH

Kode	Urusan/Bidang Urusan Pemerintah Daerah dan Program/Kegiatan	Prioritas Daerah	Sasaran Pembangunan Daerah	Lokasi	Indikator Kinerja						Pagu Indikatif	Prakiraan Maju	Keterangan	
					Hasil Program		Keluaran Kegiatan		Hasil Kegiatan				Jenis Kegiatan	Perangkat Daerah Penanggung
					Tolok Ukur	Target	Tolok Ukur	Target	Tolok Ukur	Target				
1	2	3	4	5	6	7	8	9	10	11	12	13	14	15
3.01.3.01.03.03.05.002.	Peningkatan Kapasitas Aparatur Pemerintah Daerah			Kabupaten Sumedang			Jumlah Aparatur yang mengikuti peningkatan kapasitas	108 orang	Meningkatnya kapasitas sumber daya Aparatur	100%	189.035.000,00	167.508.131,00		
3.01.3.01.03.03.06.	Program Peningkatan Pengembangan Sistem Pelaporan Capaian Kinerja dan Keuangan	Peningkatan Tata Kelola Pemerintahan			; Prosentase Kesesuaian Pelaporan Kinerja dengan Standar Pelaporan Kinerja; Prosentase Kesesuaian Pelaporan Kinerja dengan Standar Akutansi Pemerintah Daerah	; 100 %; 100 %					385.000.000,00	423.500.000,00		BADAN PENGELOLAAN KEUANGAN DAN ASET DAERAH
3.01.3.01.03.03.06.001.	Penyusunan Laporan Kinerja SKPD			Kabupaten Sumedang			Laporan Kinerja BPKAD	6.00 Dokumen	Terevaluasinya Kinerja SKPD	100%	302.500.000,00	332.750.000,00		
3.01.3.01.03.03.06.002.	Penyusunan Laporan Keuangan SKPD			Kabupaten Sumedang			Laporan Keuangan BPKAD	12.00 dokumen	Terevaluasinya Keuangan SKPD	100%	82.500.000,00	90.750.000,00		

BADAN PENGELOLAAN KEUANGAN DAN ASET DAERAH

Kode	Urusan/Bidang Urusan Pemerintah Daerah dan Program/Kegiatan	Prioritas Daerah	Sasaran Pembangunan Daerah	Lokasi	Indikator Kinerja						Pagu Indikatif	Prakiraan Maju	Keterangan		
					Hasil Program		Keluaran Kegiatan		Hasil Kegiatan				Jenis Kegiatan	Perangkat Daerah Penanggung	
					Tolok Ukur	Target	Tolok Ukur	Target	Tolok Ukur	Target					
1	2	3	4	5	6	7	8	9	10	11	12	13	14	15	
3.01.3.01.03.03.07.	Program Peningkatan Perencanaan dan Penganggaran SKPD	Peningkatan Tata Kelola Pemerintahan			; Prosentase Kesesuaian Dokumen Perencanaan Tahunan SKPD terhadap Dokumen Perencanaan Lima Tahunan SKPD; Persentase Kesesuaian Dokumen Perencanaan SKPD dengan Dokumen Penganggaran SKPD	; 100 %; 100 %						143.000.000,00	157.300.000,00		BADAN PENGELOLAAN KEUANGAN DAN ASET DAERAH
3.01.3.01.03.03.07.001.	Penyusunan Perencanaan dan Penganggaran SKPD			Kabupaten Sumedang			Renstra, Renja, Pra RKA, RKA DPA, DPPA	6.00 Dokumen	Terarahnya pelaksanaan Pembangunan	100%	143.000.000,00	157.300.000,00			
3.01.3.01.03.03.08.	Program Peningkatan Pengelolaan Administrasi Kepegawaian SKPD	Peningkatan Tata Kelola Pemerintahan			; Cakupan Pengelolaan Administrasi Kepegawaian SKPD	; 100 %						27.500.000,00	30.250.000,00		BADAN PENGELOLAAN KEUANGAN DAN ASET DAERAH
3.01.3.01.03.03.08.001.	Pengelolaan Data Kepegawaian			Kabupaten Sumedang			Data Kepegawaian yang dikelola	4.00 Dokumen	Terevaluasi nya kinerja pegawai	100%	27.500.000,00	30.250.000,00			

BADAN PENGELOLAAN KEUANGAN DAN ASET DAERAH

Kode	Urusan/Bidang Urusan Pemerintah Daerah dan Program/Kegiatan	Prioritas Daerah	Sasaran Pembangunan Daerah	Lokasi	Indikator Kinerja						Pagu Indikatif	Prakiraan Maju	Keterangan	
					Hasil Program		Keluaran Kegiatan		Hasil Kegiatan				Jenis Kegiatan	Perangkat Daerah Penanggung
					Tolok Ukur	Target	Tolok Ukur	Target	Tolok Ukur	Target				
1	2	3	4	5	6	7	8	9	10	11	12	13	14	15
3.01.03.	KEUANGAN										7.015.033.000,00	8.494.772.780,00		BADAN PENGELOLAAN KEUANGAN DAN ASET DAERAH
3.01.03.3.01.03.03.15.	Program Peningkatan dan Pengembangan Pengelolaan Keuangan Daerah	Peningkatan Tata Kelola Pemerintahan	Terwujudnya tata kelola pemerintahan yang baik		; Ketepatan Waktu Penganggaran; Tingkat Akurasi Dokumen Penganggaran; Cakupan Dokumen Pengajuan Pembayaran yang sesuai dengan aturan; Tingkat Ketepatan Waktu Penyampaian LKOPD dan LKPD; Keakuratan Penatausahaan Aset (Materealitas)	; 100 %; 93 %; 92 %; 90 %; 88 %					7.015.033.000,00	8.494.772.780,00		BADAN PENGELOLAAN KEUANGAN DAN ASET DAERAH

BADAN PENGELOLAAN KEUANGAN DAN ASET DAERAH

Kode	Urusan/Bidang Urusan Pemerintah Daerah dan Program/Kegiatan	Prioritas Daerah	Sasaran Pembangunan Daerah	Lokasi	Indikator Kinerja						Pagu Indikatif	Prakiraan Maju	Keterangan	
					Hasil Program		Keluaran Kegiatan		Hasil Kegiatan				Jenis Kegiatan	Perangkat Daerah Penanggung
					Tolok Ukur	Target	Tolok Ukur	Target	Tolok Ukur	Target				
1	2	3	4	5	6	7	8	9	10	11	12	13	14	15
3.01.03.3.01.03.0 3.15.001.	Penyusunan Peraturan Bupati Sumedang tentang Perubahan atas Peraturan Bupati Sumedang tentang Penjabaran APBD			Kabupaten Sumedang			Peraturan Bupati Sumedang Tentang Perubahan Atas Peraturan Bupati Sumedang Tentang Penjabaran APBD Tahun Anggaran 2020	1 Perbup	Meningkatnya Kualitas Pengelolaan Keuangan Daerah	100%	200.000.000,00	200.000.000,00		
3.01.03.3.01.03.0 3.15.002.	Verifikasi Rancangan DPPA SKPD/PPKD Sesuai Peraturan Bupati Sumedang tentang Perubahan atas Peraturan Bupati Sumedang tentang Penjabaran APBD			Kabupaten Sumedang			Jumlah Dokumen DPPA SKPD/PPKD Tahun Anggaran 2020	55 DPPA SKPD, 1 DPPA PPKD	Meningkatnya Kualitas Pengelolaan Keuangan Daerah	100%	95.000.000,00	95.000.000,00		
3.01.03.3.01.03.0 3.15.003.	Sinergitas Perencanaan Penyusunan Anggaran			Kabupaten Sumedang			Jumlah Tim Verifikator dan Pengelola Program SKPD yang mengikuti kegiatan	45 orang verifikator dan 55 orang Pengelola Program SKPD	Meningkatnya Pengetahuan Tim Verifikator dan Pengelola Program SKPD mengenai perencanaan dan penganggaran	100%	192.000.000,00	192.000.000,00		

BADAN PENGELOLAAN KEUANGAN DAN ASET DAERAH

Kode	Urusan/Bidang Urusan Pemerintah Daerah dan Program/Kegiatan	Prioritas Daerah	Sasaran Pembangunan Daerah	Lokasi	Indikator Kinerja						Pagu Indikatif	Prakiraan Maju	Keterangan	
					Hasil Program		Keluaran Kegiatan		Hasil Kegiatan				Jenis Kegiatan	Perangkat Daerah Penanggung
					Tolok Ukur	Target	Tolok Ukur	Target	Tolok Ukur	Target				
1	2	3	4	5	6	7	8	9	10	11	12	13	14	15
3.01.03.3.01.03.0 3.15.004.	Penyusunan Nota Kesepakatan Kebijakan Umum APBD serta Nota Kesepakatan Prioritas dan Plafon Anggaran Sementara APBD			Kabupaten Sumedang			Jumlah Nota Kesepakatan (KUA dan PPAS) Murni	2 Dokumen	Optimalnya fungsi Nota Kesepakatan Kebijakan Umum APBD, Prioritas dan Plafon Anggaran Sementara APBD Tahun Anggaran 2021	100%	425.000.000,00	425.000.000,00		
3.01.03.3.01.03.0 3.15.005.	Asistensi RKA SKPD/PPKD APBD			Kabupaten Sumedang			Jumlah Dokumen RKA SKPD/PPKD yang Diverifikasi	55 SKPD dan 1 PPKD	Meningkatnya efektifitas Rancangan Penggunaan Anggaran	100%	330.000.000,00	330.000.000,00		

BADAN PENGELOLAAN KEUANGAN DAN ASET DAERAH

Kode	Urusan/Bidang Urusan Pemerintah Daerah dan Program/Kegiatan	Prioritas Daerah	Sasaran Pembangunan Daerah	Lokasi	Indikator Kinerja						Pagu Indikatif	Prakiraan Maju	Keterangan	
					Hasil Program		Keluaran Kegiatan		Hasil Kegiatan				Jenis Kegiatan	Perangkat Daerah Penanggung
					Tolok Ukur	Target	Tolok Ukur	Target	Tolok Ukur	Target				
1	2	3	4	5	6	7	8	9	10	11	12	13	14	15
3.01.03.3.01.03.03.15.006.	Penyusunan Rancangan Perubahan Anggaran Pendapatan dan Belanja Daerah			Kabupaten Sumedang			Rancangan Peraturan Daerah Kabupaten Sumedang tentang Perubahan APBD dan Raperbup tentang Penjabaran Perubahan APBD T.A. 2020	1 Raperda dan 1 Raperbup	Optimalnya fungsi Rancangan Peraturan Daerah Kabupaten Sumedang tentang Perubahan APBD Tahun Anggaran 2020 dan Raperbup Kabupaten Sumedang tentang Penjabaran Perubahan APBD Tahun Anggaran 2020	100%	267.000.000,00	367.000.000,00		

BADAN PENGELOLAAN KEUANGAN DAN ASET DAERAH

Kode	Urusan/Bidang Urusan Pemerintah Daerah dan Program/Kegiatan	Prioritas Daerah	Sasaran Pembangunan Daerah	Lokasi	Indikator Kinerja						Pagu Indikatif	Prakiraan Maju	Keterangan	
					Hasil Program		Keluaran Kegiatan		Hasil Kegiatan				Jenis Kegiatan	Perangkat Daerah Penanggung
					Tolok Ukur	Target	Tolok Ukur	Target	Tolok Ukur	Target				
1	2	3	4	5	6	7	8	9	10	11	12	13	14	15
3.01.03.3.01.03.0 3.15.007.	Penyusunan Rancangan Anggaran Pendapatan dan Belanja Daerah			Kabupaten Sumedang			Rancangan Peraturan Daerah Kabupaten Sumedang tentang APBD dan Raperbup tentang Penjabaran APBD T.A. 2021	1 Raperda dan 1 Raperbup	Optimalnya fungsi Rancangan Peraturan Daerah Kabupaten Sumedang tentang APBD Tahun Anggaran 2020 dan Raperbup Kabupaten Sumedang tentang Penjabaran APBD Tahun Anggaran 2021	100%	319.000.000,00	544.000.000,00		
3.01.03.3.01.03.0 3.15.008.	Verifikasi DPA SKPD/PPKD APBD			Kabupaten Sumedang			Jumlah DPA SKPD/PPKD APBD Tahun Anggaran 2021	55 SKPD dan 1 PPKD	Meningkatnya Efektivitas Rancangan Penggunaan Anggaran	100%	185.000.000,00	185.000.000,00		

BADAN PENGELOLAAN KEUANGAN DAN ASET DAERAH

Kode	Urusan/Bidang Urusan Pemerintah Daerah dan Program/Kegiatan	Prioritas Daerah	Sasaran Pembangunan Daerah	Lokasi	Indikator Kinerja						Pagu Indikatif	Prakiraan Maju	Keterangan	
					Hasil Program		Keluaran Kegiatan		Hasil Kegiatan				Jenis Kegiatan	Perangkat Daerah Penanggung
					Tolok Ukur	Target	Tolok Ukur	Target	Tolok Ukur	Target				
1	2	3	4	5	6	7	8	9	10	11	12	13	14	15
3.01.03.3.01.03.0 3.15.009.	Penyusunan Nota Kesepakatan Kebijakan Umum Perubahan APBD serta Nota Kesepakatan Prioritas dan Plafon Anggaran Sementara Perubahan APBD			Kabupaten Sumedang			Jumlah Nota Kesepakatan (KUA dan PPAS) Perubahan	2 Dokumen	Optimalnya fungsi Nota Kesepakatan Kebijakan Umum Perubahan APBD dan Nota Kesepakatan Prioritas dan Plafon Anggaran Sementara Perubahan APBD Tahun Anggaran 2020	100%	252.000.000,00	252.000.000,00		
3.01.03.3.01.03.0 3.15.010.	Asistensi RKA SKPD/PPKD Perubahan APBD			Kabupaten Sumedang			Jumlah RKA SKPD/PPKD Perubahan T.A. 2020	55 SKPD dan 1 PPKD	Meningkatnya efektifitas Rancangan Penggunaan Anggaran	100%	52.000.000,00	52.000.000,00		

BADAN PENGELOLAAN KEUANGAN DAN ASET DAERAH

Kode	Urusan/Bidang Urusan Pemerintah Daerah dan Program/Kegiatan	Prioritas Daerah	Sasaran Pembangunan Daerah	Lokasi	Indikator Kinerja						Pagu Indikatif	Prakiraan Maju	Keterangan	
					Hasil Program		Keluaran Kegiatan		Hasil Kegiatan				Jenis Kegiatan	Perangkat Daerah Penanggung
					Tolok Ukur	Target	Tolok Ukur	Target	Tolok Ukur	Target				
1	2	3	4	5	6	7	8	9	10	11	12	13	14	15
3.01.03.3.01.03.0 3.15.011.	Verifikasi DPPA SKPD/PPKD APBD			Kabupaten Sumedang			Jumlah DPPA SKPD/PPKD APBD Tahun Anggaran 2020	55 SKPD dan 1 PPKD	Meningkatnya Efektivitas Rancangan Penggunaan Anggaran	100%	173.000.000,00	173.000.000,00		
3.01.03.3.01.03.0 3.15.012.	Penyusunan Kebijakan Keuangan Daerah			Kabupaten Sumedang			Tersusunnya Kebijakan Keuangan Daerah berupa Raperda, Raperbup dan Rakepbup yang mengatur tentang Keuangan Daerah	6 Raperbup/Rakepbup/Raperda	Tersedianya Kebijakan Keuangan Daerah berupa Raperda, Raperbup dan Rakepbup yang mengatur tentang Keuangan Daerah	100%	305.000.000,00	405.000.000,00		
3.01.03.3.01.03.0 3.15.013.	Penyebarluasan Informasi Peraturan Daerah Tentang APBD			Kabupaten Sumedang			Buku Saku APBD Murni dan Perubahan APBD	2 Jenis Buku	Tersedianya Buku Saku dan Poster Peraturan Daerah Kabupaten Sumedang tentang APBD dan P-APBD	100%	184.475.000,00	184.475.000,00		

BADAN PENGELOLAAN KEUANGAN DAN ASET DAERAH

Kode	Urusan/Bidang Urusan Pemerintah Daerah dan Program/Kegiatan	Prioritas Daerah	Sasaran Pembangunan Daerah	Lokasi	Indikator Kinerja						Pagu Indikatif	Prakiraan Maju	Keterangan	
					Hasil Program		Keluaran Kegiatan		Hasil Kegiatan				Jenis Kegiatan	Perangkat Daerah Penanggung
					Tolok Ukur	Target	Tolok Ukur	Target	Tolok Ukur	Target				
1	2	3	4	5	6	7	8	9	10	11	12	13	14	15
3.01.03.3.01.03.0 3.15.014.	Sinergitas Pengelolaan Keuangan Daerah			Kabupaten Sumedang			Jumlah SKPD Peserta Sosialisasi	55 SKPD	Meningkatnya pemahaman aparatur tentang perencanaan penganggaran daerah	100%	100.000.000,00	100.000.000,00		
3.01.03.3.01.03.0 3.15.016.	Pengendalian dan Pelaporan Dana Transfer			Kabupaten Sumedang			Jumlah Dokumen Pengendalian dan Pelaporan Dana Transfer	4 Dokumen	Tercapainya pengendalian dan pelaporan dana transfer	100%	210.797.180,00	210.797.180,00		
3.01.03.3.01.03.0 3.15.018.	Penyusunan Laporan Keuangan Pemerintah Daerah			Kabupaten Sumedang			Dokumen Laporan Keuangan Pemda	1 dokumen	Terukurnya kinerja keuangan Pemda	100%	200.000.000,00	200.000.000,00		
3.01.03.3.01.03.0 3.15.019.	Penyusunan Raperda tentang Pertanggungjawaban Pelaksanaan APBD			Kabupaten Sumedang			Raperda tentang Pertanggungjawaban Pelaksanaan APBD TA 2019	1 Raperda	Meningkatnya Kualitas Pengelolaan Keuangan Daerah	-	200.000.000,00	250.000.000,00		

BADAN PENGELOLAAN KEUANGAN DAN ASET DAERAH

Kode	Urusan/Bidang Urusan Pemerintah Daerah dan Program/Kegiatan	Prioritas Daerah	Sasaran Pembangunan Daerah	Lokasi	Indikator Kinerja						Pagu Indikatif	Prakiraan Maju	Keterangan	
					Hasil Program		Keluaran Kegiatan		Hasil Kegiatan				Jenis Kegiatan	Perangkat Daerah Penanggung
					Tolok Ukur	Target	Tolok Ukur	Target	Tolok Ukur	Target				
1	2	3	4	5	6	7	8	9	10	11	12	13	14	15
3.01.03.3.01.03.0 3.15.020.	Penyusunan Rancangan Peraturan Kepala Daerah tentang Penjabaran Pertanggungjawaban Pelaksanaan APBD			Kabupaten Sumedang			Rancangan Peraturan Kepala Daerah tentang Penjabaran Pertanggungjawaban Pelaksanaan APBD TA 2019	1 Raperbup	Meningkatnya Kualitas Pengelolaan Keuangan Daerah	100%	300.000.000,00	350.000.000,00		
3.01.03.3.01.03.0 3.15.021.	Pengembangan Aplikasi Sistem Akuntansi Berbasis Akrual			Kabupaten Sumedang			Sistem Informasi Akuntansi yang sudah diperbaharui	1 Sistem	Laporan Keuangan berbasis akrual yang akurat dan tepat waktu	100%	100.000.000,00	100.000.000,00		
3.01.03.3.01.03.0 3.15.022.	Penyusunan RKBMD dan RKPBMMD			Kabupaten Sumedang			Tersedianya Buku RKBMD dan RKPBMMD	2 Dokumen	Terinventarisasi Kebutuhan Barang dan Pemeliharaan BMD	100%	72.000.000,00	75.000.000,00		
3.01.03.3.01.03.0 3.15.023.	Pengamanan Aset Milik Pemerintah Daerah			Kabupaten Sumedang			Jumlah Dokumen Pengamanan Aset Pemerintah Daerah	1 Dokumen	Tertibnya Aset Milik Pemerintah Kabupaten Sumedang	100%	200.000.000,00	300.000.000,00		

BADAN PENGELOLAAN KEUANGAN DAN ASET DAERAH

Kode	Urusan/Bidang Urusan Pemerintah Daerah dan Program/Kegiatan	Prioritas Daerah	Sasaran Pembangunan Daerah	Lokasi	Indikator Kinerja						Pagu Indikatif	Prakiraan Maju	Keterangan	
					Hasil Program		Keluaran Kegiatan		Hasil Kegiatan				Jenis Kegiatan	Perangkat Daerah Penanggung
					Tolok Ukur	Target	Tolok Ukur	Target	Tolok Ukur	Target				
1	2	3	4	5	6	7	8	9	10	11	12	13	14	15
3.01.03.3.01.03.0 3.15.024.	Rekonsiliasi Aset Tetap dengan Neraca SKPD			Kabupaten Sumedang			Jumlah Berita Acara Rekonsiliasi	56 Berita Acara	tersusunnya neraca asset	100%	110.000.000,00	120.000.000,00		
3.01.03.3.01.03.0 3.15.027.	Evaluasi Rancangan Peraturan Daerah Kabupaten Sumedang tentang APBD dan Rancangan Peraturan Bupati Sumedang tentang Penjabaran APBD			Kabupaten Sumedang			Jumlah Dokumen Hasil Evaluasi	2 Dokumen	Ditetapkan nya Peraturan Daerah Kabupaten Sumedang tentang APBD dan Peraturan Bupati Sumedang tentang Penjabaran APBD Tahun Anggaran 2020 dan Tahun Anggaran 2021	100%	284.604.000,00	284.604.000,00		

BADAN PENGELOLAAN KEUANGAN DAN ASET DAERAH

Kode	Urusan/Bidang Urusan Pemerintah Daerah dan Program/Kegiatan	Prioritas Daerah	Sasaran Pembangunan Daerah	Lokasi	Indikator Kinerja						Pagu Indikatif	Prakiraan Maju	Keterangan	
					Hasil Program		Keluaran Kegiatan		Hasil Kegiatan				Jenis Kegiatan	Perangkat Daerah Penanggung
					Tolok Ukur	Target	Tolok Ukur	Target	Tolok Ukur	Target				
1	2	3	4	5	6	7	8	9	10	11	12	13	14	15
3.01.03.3.01.03.0 3.15.028.	Evaluasi Rancangan Peraturan Daerah Kabupaten Sumedang tentang Perubahan APBD dan Rancangan Peraturan Bupati Sumedang tentang Penjabaran Perubahan APBD			Kabupaten Sumedang			Jumlah Dokumen Hasil Evaluasi	2 Dokumen	"Ditetapkannya Peraturan Daerah Kabupaten Sumedang tentang Perubahan APBD dan Peraturan Bupati Sumedang tentang Penjabaran Perubahan APBD Tahun Anggaran 2020"	100%	146.031.200,00	146.031.200,00		
3.01.03.3.01.03.0 3.15.029.	Bimbingan Teknis Pengelolaan Barang Milik Daerah			Kabupaten Sumedang			Jumlah Peserta Bimtek	150 orang	meningkatnya wawasan pengurus dan penyimpan barang	100%	200.000.000,00	200.000.000,00		

BADAN PENGELOLAAN KEUANGAN DAN ASET DAERAH

Kode	Urusan/Bidang Urusan Pemerintah Daerah dan Program/Kegiatan	Prioritas Daerah	Sasaran Pembangunan Daerah	Lokasi	Indikator Kinerja						Pagu Indikatif	Prakiraan Maju	Keterangan	
					Hasil Program		Keluaran Kegiatan		Hasil Kegiatan				Jenis Kegiatan	Perangkat Daerah Penanggung
					Tolok Ukur	Target	Tolok Ukur	Target	Tolok Ukur	Target				
1	2	3	4	5	6	7	8	9	10	11	12	13	14	15
3.01.03.3.01.03.0 3.15.030.	Pengelolaan Sistem Informasi Pengelolaan Keuangan Daerah			Kabupaten Sumedang			Jumlah system yang dikelola	1 Sistem	Pengelolaan keuangan daerah dapat berjalan dengan semakin baik dan benar	100%	331.420.920,00	450.000.000,00		
3.01.03.3.01.03.0 3.15.031.	Pengelolaan Kas Daerah			Kabupaten Sumedang			Jumlah Dokumen Pengelolaan Kas Daerah	1 Dokumen	Tersedianya data yang akurat	100%	238.097.700,00	338.097.700,00		
3.01.03.3.01.03.0 3.15.033.	Sinergitas Pengelolaan Sistem Akuntansi Keuangan Daerah			Kabupaten Sumedang			jumlah peserta pembinaan Sistem Akuntansi Keuangan Daerah	55 SKPD	meningkatnya Kapasitas SDM Aparatur akuntansi keuangan daerah	100%	350.000.000,00	500.000.000,00		

BADAN PENGELOLAAN KEUANGAN DAN ASET DAERAH

Kode	Urusan/Bidang Urusan Pemerintah Daerah dan Program/Kegiatan	Prioritas Daerah	Sasaran Pembangunan Daerah	Lokasi	Indikator Kinerja						Pagu Indikatif	Prakiraan Maju	Keterangan	
					Hasil Program		Keluaran Kegiatan		Hasil Kegiatan				Jenis Kegiatan	Perangkat Daerah Penanggung
					Tolok Ukur	Target	Tolok Ukur	Target	Tolok Ukur	Target				
1	2	3	4	5	6	7	8	9	10	11	12	13	14	15
3.01.03.3.01.03.0 3.15.034.	Penyusunan Laporan Realisasi APBD Bulanan			Kabupaten Sumedang			Laporan Realisasi APBD Bulanan T.A 2020, Laporan Realisasi APBD Triwulan I,II T.A 2020, Laporan Realisasi APBD Semester I T.A 2020, Laporan-laporan kepada Pemerintah Pusat	24 Dokumen	Meningkatnya Kualitas Pengelolaan Keuangan Daerah	100%	300.000.000,00	350.000.000,00		
3.01.03.3.01.03.0 3.15.035.	Monitoring, Evaluasi dan Penilaian Barang Milik Daerah			Kabupaten Sumedang			Jumlah Dokumen Evaluasi Penilaian BMD	1 Dokumen	Tertibnya Penatausahaan BMD	100%	180.000.000,00	350.000.000,00		
3.01.03.3.01.03.0 3.15.036.	Identifikasi Belanja Modal SKPD			Kabupaten Sumedang			Jumlah Dokumen Identifikasi BMD	1 Dokumen	Tersusunnya Belanja Modal SKPD	100%	60.000.000,00	75.000.000,00		

BADAN PENGELOLAAN KEUANGAN DAN ASET DAERAH

Kode	Urusan/Bidang Urusan Pemerintah Daerah dan Program/Kegiatan	Prioritas Daerah	Sasaran Pembangunan Daerah	Lokasi	Indikator Kinerja						Pagu Indikatif	Prakiraan Maju	Keterangan	
					Hasil Program		Keluaran Kegiatan		Hasil Kegiatan				Jenis Kegiatan	Perangkat Daerah Penanggung
					Tolok Ukur	Target	Tolok Ukur	Target	Tolok Ukur	Target				
1	2	3	4	5	6	7	8	9	10	11	12	13	14	15
3.01.03.3.01.03.0 3.15.037.	Pengelolaan Sistem Informasi Pengelolaan Aset Daerah			Kabupaten Sumedang			Jumlah Sistem Pengelolaan Aset yang diperbaharui	1 Sistem	terpeliharanya pengembangan aplikasi sistem pengelolaan aset	100%	142.000.000,00	150.000.000,00		
3.01.03.3.01.03.0 3.15.038.	Inventarisasi Aset			Kabupaten Sumedang			Tersedianya rincian aset tanah untuk mendukung penyusunan neraca keuangan dan neraca aset	1 Dokumen	Meningkatnya kualitas pelaporan BMD	100%	80.000.000,00	68.750.000,00		

BADAN PENGELOLAAN KEUANGAN DAN ASET DAERAH

Kode	Urusan/Bidang Urusan Pemerintah Daerah dan Program/Kegiatan	Prioritas Daerah	Sasaran Pembangunan Daerah	Lokasi	Indikator Kinerja						Pagu Indikatif	Prakiraan Maju	Keterangan	
					Hasil Program		Keluaran Kegiatan		Hasil Kegiatan				Jenis Kegiatan	Perangkat Daerah Penanggung
					Tolok Ukur	Target	Tolok Ukur	Target	Tolok Ukur	Target				
1	2	3	4	5	6	7	8	9	10	11	12	13	14	15
3.01.03.3.01.03.0 3.15.039.	Penyusunan Neraca Aset Daerah			Kabupaten Sumedang			Tersedianya dokumen pelaporan BMD untuk mendukung penyusunan neraca keuangan dan neraca aset yang akurat dan tepat waktu	1 Dokumen	Tersusunnya neraca aset	100%	50.000.000,00	68.750.000,00		
3.01.03.3.01.03.0 3.15.040.	Peningkatan Kapasitas Pengelola Keuangan Daerah			Kabupaten Sumedang			Terlaksananya pembinaan pengelolaan keuangan SKPD	1 Kali	Meningkatnya pengelolaan keuangan daerah	100%	180.607.000,00	403.267.700,00		

BADAN PENGELOLAAN KEUANGAN DAN ASET DAERAH

Kode	Urusan/Bidang Urusan Pemerintah Daerah dan Program/Kegiatan	Prioritas Daerah	Sasaran Pembangunan Daerah	Lokasi	Indikator Kinerja						Pagu Indikatif	Prakiraan Maju	Keterangan	
					Hasil Program		Keluaran Kegiatan		Hasil Kegiatan				Jenis Kegiatan	Perangkat Daerah Penanggung
					Tolok Ukur	Target	Tolok Ukur	Target	Tolok Ukur	Target				
1	2	3	4	5	6	7	8	9	10	11	12	13	14	15
TOTAL											13.643.105.340,00	15.668.670.085,00		

Tabel. 5.2.

**RENCANA PROGRAM/KEGIATAN PRIORITAS DAERAH TAHUN 2020
PEMERINTAH KABUPATEN SUMEDANG**

BADAN KEPEGAWAIAN DAN PENGEMBANGAN SUMBER DAYA MANUSIA

Kode	Urusan/Bidang Urusan Pemerintah Daerah dan Program/Kegiatan	Prioritas Daerah	Sasaran Pembangunan Daerah	Lokasi	Indikator Kinerja						Pagu Indikatif	Prakiraan Maju	Keterangan	
					Hasil Program		Keluaran Kegiatan		Hasil Kegiatan				Jenis Kegiatan	Perangkat Daerah Penanggung
					Tolok Ukur	Target	Tolok Ukur	Target	Tolok Ukur	Target				
1	2	3	4	5	6	7	8	9	10	11	12	13	14	15
3.01.	PENUNJANG URUSAN										16.916.903.142,00	6.253.108.113,00		
3.01.3.01.04.01.0 1.	Program Pelayanan Administrasi Perkantoran	Peningkatan Tata Kelola Pemerintahan	Terwujudnya tata kelola pemerintahan yang baik		; Cakupan Pelayanan Administrasi Perkantoran	; 100 %					1.400.471.787,00	1.490.149.533,00		BADAN KEPEGAWAIAN DAN PENGEMBANGAN SUMBER DAYA MANUSIA
3.01.3.01.04.01.0 1.001.	Penyediaan Jasa Komunikasi, Sumber Daya Air, dan Listrik			Sumedang			Jumlah jasa komunikasi, sumber daya air dan listrik	3 Jenis	Lancarnya pelayanan administrasi perkantoran	100%	164.234.000,00	257.083.533,00		
3.01.3.01.04.01.0 1.003.	Penyediaan Pelayanan Administrasi Perkantoran			Sumedang			Jumlah pelayanan administrasi perkantoran	8 jenis	Lancarnya pelayanan administrasi perkantoran	100%	219.992.575,00	207.568.000,00		

BADAN KEPEGAWAIAN DAN PENGEMBANGAN SUMBER DAYA MANUSIA

Kode	Urusan/Bidang Urusan Pemerintah Daerah dan Program/Kegiatan	Prioritas Daerah	Sasaran Pembangunan Daerah	Lokasi	Indikator Kinerja						Pagu Indikatif	Prakiraan Maju	Keterangan	
					Hasil Program		Keluaran Kegiatan		Hasil Kegiatan				Jenis Kegiatan	Perangkat Daerah Penanggung
					Tolok Ukur	Target	Tolok Ukur	Target	Tolok Ukur	Target				
1	2	3	4	5	6	7	8	9	10	11	12	13	14	15
3.01.3.01.04.01.01.005.	Penyediaan Bahan Bacaan dan Peraturan Perundang-Undangan			Sumedang			Jumlah Bahan Bacaan dan Peraturan Perundang-undangan	21 Jenis	Meningkatnya wawasan dan pengetahuan aparatur	100%	17.160.000,00	18.876.000,00		
3.01.3.01.04.01.01.006.	Rapat-rapat Koordinasi dan Konsultasi			Dalam dan Luar Sumedang			Jumlah Rapat koordinasi dan konsultasi	170 kali	Sinerginya pembangunan	100%	464.105.212,00	468.144.000,00		
3.01.3.01.04.01.01.007.	Penyediaan Publikasi, Dekorasi dan Dokumentasi			Sumedang			Jumlah Publikasi, Dekorasi dan dokumentasi	3 Jenis	Tersampainya informasi pembangunan	100%	34.980.000,00	38.478.000,00		
3.01.3.01.04.01.01.008.	Penyediaan Jasa Tenaga Operasional Pengamanan			Sumedang			Jumlah Tenaga Operasional Pengamanan	6 orang	Terciptanya keamanan kantor	100%	200.000.000,00	200.000.000,00		
3.01.3.01.04.01.01.012.	Penyediaan Jasa Kebersihan			Sumedang			Jasa Kebersihan	6 orang	Terciptanya kebersihan kantor	100%	300.000.000,00	300.000.000,00		

BADAN KEPEGAWAIAN DAN PENGEMBANGAN SUMBER DAYA MANUSIA

Kode	Urusan/Bidang Urusan Pemerintah Daerah dan Program/Kegiatan	Prioritas Daerah	Sasaran Pembangunan Daerah	Lokasi	Indikator Kinerja						Pagu Indikatif	Prakiraan Maju	Keterangan	
					Hasil Program		Keluaran Kegiatan		Hasil Kegiatan				Jenis Kegiatan	Perangkat Daerah Penanggung
					Tolok Ukur	Target	Tolok Ukur	Target	Tolok Ukur	Target				
1	2	3	4	5	6	7	8	9	10	11	12	13	14	15
3.01.3.01.04.01.02.	Program Peningkatan Sarana dan Prasarana Aparatur	Peningkatan Tata Kelola Pemerintahan	Terwujudnya tata kelola pemerintahan yang baik		; Cakupan Peningkatan Sarana dan Prasarana aparatur	; 100 %					434.393.555,00	472.109.000,00		BADAN KEPEGAWAIAN DAN PENGEMBANGAN SUMBER DAYA MANUSIA
3.01.3.01.04.01.02.007.	Pengadaan Perlengkapan dan Peralatan Kantor			Sumedang			Jumlah Perlengkapan dan Peralatan Kantor	6 jenis	Tersedianya sarana dan parasarana perkantoran	100%	227.795.555,00	244.834.000,00		
3.01.3.01.04.01.02.013.	Pemeliharaan Rutin/Berkala Kendaraan Dinas/Operasional			Sumedang			Jumlah Kendaraan Dinas/Operasional yang dipelihara	16 unit	Lancarnya tugas kedinasan	100%	188.298.000,00	207.128.000,00		
3.01.3.01.04.01.02.015.	Pemeliharaan Rutin/Berkala Perlengkapan dan Peralatan Kantor/Gedung Kantor			Sumedang			Jumlah Perlengkapan dan peralatan kantor/gedung kantor yang dipelihara	5 jenis	Terpenuhinya Perlengkapan dan Peralatan Kantor/Gedung Kantor	100%	18.300.000,00	20.147.000,00		
3.01.3.01.04.01.03.	Program Peningkatan Disiplin Aparatur	Peningkatan Tata Kelola Pemerintahan	Terwujudnya tata kelola pemerintahan yang baik		; Cakupan Peningkatan Disiplin Aparatur	; 100 %					65.000.000,00	-		BADAN KEPEGAWAIAN DAN PENGEMBANGAN SUMBER DAYA MANUSIA

BADAN KEPEGAWAIAN DAN PENGEMBANGAN SUMBER DAYA MANUSIA

Kode	Urusan/Bidang Urusan Pemerintah Daerah dan Program/Kegiatan	Prioritas Daerah	Sasaran Pembangunan Daerah	Lokasi	Indikator Kinerja						Pagu Indikatif	Prakiraan Maju	Keterangan	
					Hasil Program		Keluaran Kegiatan		Hasil Kegiatan				Jenis Kegiatan	Perangkat Daerah Penanggung
					Tolok Ukur	Target	Tolok Ukur	Target	Tolok Ukur	Target				
1	2	3	4	5	6	7	8	9	10	11	12	13	14	15
3.01.3.01.04.01.0 3.001.	Pengadaan Pakaian Dinas Beserta Perlengkapan			Sumedang			Pakaian Dinas Beserta Perlengkapan	55 stel	Meningkatnya disiplin aparatur	100%	25.000.000,00	-		
3.01.3.01.04.01.0 3.003.	Pengadaan Pakaian Khusus Hari-hari Tertentu			Sumedang			Pakaian Khusus Hari-hari Tertentu	55 stel	Meningkatnya disiplin aparatur	100%	20.000.000,00	-		
3.01.3.01.04.01.0 3.004.	Pengadaan Sarana dan Prasarana Olah Raga			Sumedang			Sarana dan Prasarana Olah Raga	55 stel	Meningkatnya disiplin aparatur	100%	20.000.000,00	-		
3.01.3.01.04.01.0 5.	Program Peningkatan Kapasitas Sumber Daya Aparatur	Peningkatan Tata Kelola Pemerintahan	Terwujudnya tata kelola pemerintahan yang baik		; Cakupan Peningkatan Kapasitas Sumber Daya Aparatur	; 100 %					101.035.000,00	111.139.000,00		BADAN KEPEGAWAIAN DAN PENGEMBANGAN SUMBER DAYA MANUSIA
3.01.3.01.04.01.0 5.002.	Peningkatan Kapasitas Aparatur Pemerintah Daerah			Sumedang			Aparatur yang dilatih	55 orang	Meningkatnya motivasi aparatur	100%	101.035.000,00	111.139.000,00		

BADAN KEPEGAWAIAN DAN PENGEMBANGAN SUMBER DAYA MANUSIA

Kode	Urusan/Bidang Urusan Pemerintah Daerah dan Program/Kegiatan	Prioritas Daerah	Sasaran Pembangunan Daerah	Lokasi	Indikator Kinerja						Pagu Indikatif	Prakiraan Maju	Keterangan	
					Hasil Program		Keluaran Kegiatan		Hasil Kegiatan				Jenis Kegiatan	Perangkat Daerah Penanggung
					Tolok Ukur	Target	Tolok Ukur	Target	Tolok Ukur	Target				
1	2	3	4	5	6	7	8	9	10	11	12	13	14	15
3.01.3.01.04.01.06.	Program Peningkatan Pengembangan Sistem Pelaporan Capaian Kinerja dan Keuangan	Peningkatan Tata Kelola Pemerintahan	Terwujudnya tata kelola pemerintahan yang baik		; Prosentase Kesesuaian Pelaporan Kinerja dengan Standar Pelaporan Kinerja; Prosentase Kesesuaian Pelaporan Kinerja dengan Standar Akutansi Pemerintah Daerah	; 100 %; 100 %					26.000.000,00	28.600.000,00		BADAN KEPEGAWAIAN DAN PENGEMBANGAN SUMBER DAYA MANUSIA
3.01.3.01.04.01.06.001.	Penyusunan Laporan Kinerja SKPD			Sumedang			Jumlah Dokumen Laporan Kinerja SKPD	20 Dokumen	Terevaluasinya Kinerja SKPD	100%	15.000.000,00	16.500.000,00		
3.01.3.01.04.01.06.002.	Penyusunan Laporan Keuangan SKPD			Sumedang			Jumlah Dokumen Laporan Keuangan SKPD	30 Dokumen	Terevaluasinya Keuangan SKPD	100%	11.000.000,00	12.100.000,00		

BADAN KEPEGAWAIAN DAN PENGEMBANGAN SUMBER DAYA MANUSIA

Kode	Urusan/Bidang Urusan Pemerintah Daerah dan Program/Kegiatan	Prioritas Daerah	Sasaran Pembangunan Daerah	Lokasi	Indikator Kinerja						Pagu Indikatif	Prakiraan Maju	Keterangan	
					Hasil Program		Keluaran Kegiatan		Hasil Kegiatan				Jenis Kegiatan	Perangkat Daerah Penanggung
					Tolok Ukur	Target	Tolok Ukur	Target	Tolok Ukur	Target				
1	2	3	4	5	6	7	8	9	10	11	12	13	14	15
3.01.3.01.04.01.07.	Program Peningkatan Perencanaan dan Penganggaran SKPD	Peningkatan Tata Kelola Pemerintahan	Terwujudnya tata kelola pemerintahan yang baik		; Prosentase Kesesuaian Dokumen Perencanaan Tahunan SKPD terhadap Dokumen Perencanaan Lima Tahunan SKPD; Persentase Kesesuaian Dokumen Perencanaan SKPD dengan Dokumen Penganggaran SKPD	; 100 %; 100 %					25.850.000,00	28.435.000,00		BADAN KEPEGAWAIAN DAN PENGEMBANGAN SUMBER DAYA MANUSIA
3.01.3.01.04.01.07.001.	Penyusunan Perencanaan dan Penganggaran SKPD			Sumedang			Jumlah Dokumen Perencanaan dan Penganggaran	4.00 Dokumen	Terarahnya pelaksanaan kegiatan	100%	25.850.000,00	28.435.000,00		
3.01.3.01.04.01.08.	Program Peningkatan Pengelolaan Administrasi Kepegawaian SKPD	Peningkatan Tata Kelola Pemerintahan	Terwujudnya tata kelola pemerintahan yang baik		; Cakupan Pengelolaan Administrasi Kepegawaian SKPD	; 100 %					27.500.000,00	30.250.000,00		BADAN KEPEGAWAIAN DAN PENGEMBANGAN SUMBER DAYA MANUSIA

BADAN KEPEGAWAIAN DAN PENGEMBANGAN SUMBER DAYA MANUSIA

Kode	Urusan/Bidang Urusan Pemerintah Daerah dan Program/Kegiatan	Prioritas Daerah	Sasaran Pembangunan Daerah	Lokasi	Indikator Kinerja						Pagu Indikatif	Prakiraan Maju	Keterangan	
					Hasil Program		Keluaran Kegiatan		Hasil Kegiatan				Jenis Kegiatan	Perangkat Daerah Penanggung
					Tolok Ukur	Target	Tolok Ukur	Target	Tolok Ukur	Target				
1	2	3	4	5	6	7	8	9	10	11	12	13	14	15
3.01.3.01.04.01.08.001.	Pengelolaan Data Kepegawaian			Sumedang			Jumlah Data Kepegawain yang dikelola	1 dokumen	Tersedianya data kepegawain BKPSDM	100%	27.500.000,00	30.250.000,00		
3.01.04.	KEPEGAWAIAN										2.329.110.150,00	2.112.000.000,00		BADAN KEPEGAWAIAN DAN PENGEMBANGAN SUMBER DAYA MANUSIA

BADAN KEPEGAWAIAN DAN PENGEMBANGAN SUMBER DAYA MANUSIA

Kode	Urusan/Bidang Urusan Pemerintah Daerah dan Program/Kegiatan	Prioritas Daerah	Sasaran Pembangunan Daerah	Lokasi	Indikator Kinerja						Pagu Indikatif	Prakiraan Maju	Keterangan	
					Hasil Program		Keluaran Kegiatan		Hasil Kegiatan				Jenis Kegiatan	Perangkat Daerah Penanggung
					Tolok Ukur	Target	Tolok Ukur	Target	Tolok Ukur	Target				
1	2	3	4	5	6	7	8	9	10	11	12	13	14	15
3.01.04.3.01.04.01.15.	Program Pembinaan, Pengembangan dan Pengelolaan Manajemen Aparatur	Peningkatan Tata Kelola Pemerintahan	Terwujudnya tata kelola pemerintahan yang baik		; Persentase ASN yang memiliki nilai PPK-PNS minimal baik; Persentase Penempatan Jabatan Eselon ASN sesuai Kualifikasi; Persentase Penurunan Pelanggaran Disiplin PNS; Persentase Pemetaan Jabatan Pelaksana sesuai kebutuhan; Persentase Pegawai yang terlayani administrasi kepegawaian; Persentase ketersediaan data pegawai yang akurat	; 0 %; 44.5300 %; 96 %; 100 %; 73.7900 %; 100 %					2.329.110.150,00	2.112.000.000,00		BADAN KEPEGAWAIAN DAN PENGEMBANGAN SUMBER DAYA MANUSIA

BADAN KEPEGAWAIAN DAN PENGEMBANGAN SUMBER DAYA MANUSIA

Kode	Urusan/Bidang Urusan Pemerintah Daerah dan Program/Kegiatan	Prioritas Daerah	Sasaran Pembangunan Daerah	Lokasi	Indikator Kinerja						Pagu Indikatif	Prakiraan Maju	Keterangan	
					Hasil Program		Keluaran Kegiatan		Hasil Kegiatan				Jenis Kegiatan	Perangkat Daerah Penanggung
					Tolok Ukur	Target	Tolok Ukur	Target	Tolok Ukur	Target				
1	2	3	4	5	6	7	8	9	10	11	12	13	14	15
3.01.04.3.01.04.0 1.15.001.	Evaluasi Kinerja ASN			Sumedang			Jumlah Data Laporan Kinerja ASN	1 Dokumen	Sebagai bahan untuk memberikan reward dan punishment	100%	212.000.000,00	240.000.000,00		
3.01.04.3.01.04.0 1.15.002.	Pengembangan Karir JPT, Administrasi dan Fungsional			Sumedang			Jumlah Seleksi, Pengangkatan dan Penempatan JPT, Administrasi dan Jabatan Fungsional pada Instansi Pemerintahan	10.00 kali	Terlaksananya penempatan ASN sesuai kualifikasi untuk kebutuhan organisasi	100%	524.120.000,00	520.000.000,00		
3.01.04.3.01.04.0 1.15.003.	Penghargaan bagi PNS Berprestasi			Sumedang			Jumlah Penghargaan bagi Aparatur Perangkat Daerah	400 orang	Meningkatnya kinerja aparatur perangkat daerah	100%	178.675.000,00	215.000.000,00		

BADAN KEPEGAWAIAN DAN PENGEMBANGAN SUMBER DAYA MANUSIA

Kode	Urusan/Bidang Urusan Pemerintah Daerah dan Program/Kegiatan	Prioritas Daerah	Sasaran Pembangunan Daerah	Lokasi	Indikator Kinerja						Pagu Indikatif	Prakiraan Maju	Keterangan	
					Hasil Program		Keluaran Kegiatan		Hasil Kegiatan				Jenis Kegiatan	Perangkat Daerah Penanggung
					Tolok Ukur	Target	Tolok Ukur	Target	Tolok Ukur	Target				
1	2	3	4	5	6	7	8	9	10	11	12	13	14	15
3.01.04.3.01.04.0 1.15.004.	Penanganan Kasus-kasus Pelanggaran Disiplin PNS			Sumedang			Jumlah Hukuman Disiplin dan Ijin Perceraian Aparatur Perangkat Daerah	60 orang	Menurunnya pelanggaran disiplin ASN	100%	119.956.000,00	125.000.000,00		
3.01.04.3.01.04.0 1.15.005.	Analisis Kebutuhan Pegawai ASN			Sumedang			Jumlah perencanaan kebutuhan pegawai ASN	1.00 Dokumen	Tersedianya acuan pengajuan kebutuhan pegawai bagi organisasi	100%	100.000.000,00	100.000.000,00		
3.01.04.3.01.04.0 1.15.006.	Pemrosesan Pensiun PNS			Sumedang			Jumlah Terprosesnya Pensiun Pegawai	325 orang	Terpenuhinya hak PNS untuk mendapatkan pensiun	100%	133.332.750,00	121.000.000,00		
3.01.04.3.01.04.0 1.15.007.	Verifikasi Dokumen Mutasi Pegawai ASN			Sumedang			Jumlah PNS yang Naik Pangkat, Mutasi dan kenaikan jenjang fungsional	2225.00 orang	Terlayannya PNS yang mengajukan kenaikan pangkat dan mutasi	100%	250.077.750,00	251.000.000,00		

BADAN KEPEGAWAIAN DAN PENGEMBANGAN SUMBER DAYA MANUSIA

Kode	Urusan/Bidang Urusan Pemerintah Daerah dan Program/Kegiatan	Prioritas Daerah	Sasaran Pembangunan Daerah	Lokasi	Indikator Kinerja						Pagu Indikatif	Prakiraan Maju	Keterangan	
					Hasil Program		Keluaran Kegiatan		Hasil Kegiatan				Jenis Kegiatan	Perangkat Daerah Penanggung
					Tolok Ukur	Target	Tolok Ukur	Target	Tolok Ukur	Target				
1	2	3	4	5	6	7	8	9	10	11	12	13	14	15
3.01.04.3.01.04.0 1.15.008.	Penyusunan dan Pengembangan Data dan Informasi Kepegawaian			Sumedang			Jumlah Pengembangan Data/Informasi Kepegawaian	1.00 Dokumen	Informasi data dan layanan kepegawaian lebih cepat, tepat dan akurat	100%	226.548.650,00	150.000.000,00		
3.01.04.3.01.04.0 1.15.009.	Penguatan Kelembagaan Kepegawaian			Sumedang			Jumlah ASN Mengikuti Rakor Kepegawaian	75.00 orang	Informasi tentang kepegawaian tersosialisasikan	100%	60.000.000,00	65.000.000,00		
3.01.04.3.01.04.0 1.15.010.	Pengangkatan dan Penempatan Jabatan ASN			Sumedang			Jumlah Pengangkatan dan Penempatan Jabatan ASN dan Jabatan Pelaksana	500.00 orang	Terpenuhi ya formasi aparatur perangkat daerah Kabupaten Sumedang	100%	524.400.000,00	325.000.000,00		
3.01.05.	PENDIDIKAN DAN PELATIHAN										12.507.542.650,00	1.980.425.580,00		BADAN KEPEGAWAIAN DAN PENGEMBANGAN SUMBER DAYA MANUSIA

BADAN KEPEGAWAIAN DAN PENGEMBANGAN SUMBER DAYA MANUSIA

Kode	Urusan/Bidang Urusan Pemerintah Daerah dan Program/Kegiatan	Prioritas Daerah	Sasaran Pembangunan Daerah	Lokasi	Indikator Kinerja						Pagu Indikatif	Prakiraan Maju	Keterangan	
					Hasil Program		Keluaran Kegiatan		Hasil Kegiatan				Jenis Kegiatan	Perangkat Daerah Penanggung
					Tolok Ukur	Target	Tolok Ukur	Target	Tolok Ukur	Target				
1	2	3	4	5	6	7	8	9	10	11	12	13	14	15
3.01.05.3.01.04.0 1.15.	Program Pengembangan Kompetensi Aparatur	Peningkatan Tata Kelola Pemerintahan	Terwujudnya tata kelola pemerintahan yang baik		; Persentase ASN yang mengikuti Pengembangan Kompetensi; Persentase ASN yang mengikuti Uji Kompetensi	; 50 %; 56.6500 %					12.507.542.650,00	1.980.425.580,00		BADAN KEPEGAWAIAN DAN PENGEMBANGAN SUMBER DAYA MANUSIA
3.01.05.3.01.04.0 1.15.001.	Pendidikan dan Pelatihan Prajabatan			Luar Sumedang			Jumlah CPNS ASN yang mengikuti Diklat Prajabatan	8 orang	Meningkatnya status CPNS menjadi PNS	100%	93.654.000,00	93.654.000,00		
3.01.05.3.01.04.0 1.15.005.	Leadership Development Program			Luar Sumedang			Jumlah ASN yang mengikuti Leadership Development Program	61 orang	Meningkatnya kompetensi manajerial sesuai dengan bidangnya	100%	200.000.000,00	-		
3.01.05.3.01.04.0 1.15.006.	Uji Kompetensi Jabatan Aparatur Sipil Negara			Luar Sumedang			Jumlah ASN yang mengikuti uji kompetensi	912 orang	Terlaksananya penempatan ASN sesuai kompetensi untuk kebutuhan organisasi	100%	339.100.000,00	264.200.000,00		

BADAN KEPEGAWAIAN DAN PENGEMBANGAN SUMBER DAYA MANUSIA

Kode	Urusan/Bidang Urusan Pemerintah Daerah dan Program/Kegiatan	Prioritas Daerah	Sasaran Pembangunan Daerah	Lokasi	Indikator Kinerja						Pagu Indikatif	Prakiraan Maju	Keterangan	
					Hasil Program		Keluaran Kegiatan		Hasil Kegiatan				Jenis Kegiatan	Perangkat Daerah Penanggung
					Tolok Ukur	Target	Tolok Ukur	Target	Tolok Ukur	Target				
1	2	3	4	5	6	7	8	9	10	11	12	13	14	15
3.01.05.3.01.04.0 1.15.008.	Pengembangan Kompetensi Teknis			Sumedang			Jumlah ASN yang mengikuti Pengembangan Kompetensi Teknis	566 orang	Meningkatnya kompetensi peserta diklat teknis aparatur	100%	364.000.000,00	491.620.000,00		
3.01.05.3.01.04.0 1.15.009.	Pengembangan Kompetensi Fungsional			Sumedang			Jumlah Aparatur Fungsional yang mengikuti Pengembangan Kompetensi Fungsional	10 orang	Meningkatnya kompetensi peserta diklat fungsional	100%	130.950.000,00	125.322.930,00		
3.01.05.3.01.04.0 1.15.010.	Pengembangan Kompetensi Manajerial			Luar Sumedang			Jumlah Pejabat Struktural yang mengikuti Pengembangan Kompetensi Manajerial	459 orang	Meningkatnya pengetahuan dan keterampilan peserta diklatpim	100%	11.179.838.650,00	805.628.650,00		

BADAN KEPEGAWAIAN DAN PENGEMBANGAN SUMBER DAYA MANUSIA

Kode	Urusan/Bidang Urusan Pemerintah Daerah dan Program/Kegiatan	Prioritas Daerah	Sasaran Pembangunan Daerah	Lokasi	Indikator Kinerja						Pagu Indikatif	Prakiraan Maju	Keterangan	
					Hasil Program		Keluaran Kegiatan		Hasil Kegiatan				Jenis Kegiatan	Perangkat Daerah Penanggung
					Tolok Ukur	Target	Tolok Ukur	Target	Tolok Ukur	Target				
1	2	3	4	5	6	7	8	9	10	11	12	13	14	15
3.01.05.3.01.04.0 1.15.011.	Analisis dan Evaluasi Pengembangan Kompetensi Aparatur			Sumedang			Susunan Jenis Pengembangan Kompetensi yang dibutuhkan aparatur dan monitoring /evaluasi terhadap pelaksanaan pengembangan kompetensi aparatur	2 Dokumen	Tersusunnya jenis kebutuhan pengembangan kompetensi yang dibutuhkan aparatur dan terlaksananya evaluasi pengembangan kompetensi aparatur	100%	200.000.000,00	200.000.000,00		
TOTAL											16.916.903.142,00	6.253.108.113,00		

Tabel. 5.2.

**RENCANA PROGRAM/KEGIATAN PRIORITAS DAERAH TAHUN 2020
PEMERINTAH KABUPATEN SUMEDANG**

SEKRETARIAT DAERAH

Kode	Urusan/Bidang Urusan Pemerintah Daerah dan Program/Kegiatan	Prioritas Daerah	Sasaran Pembangunan Daerah	Lokasi	Indikator Kinerja						Pagu Indikatif	Prakiraan Maju	Keterangan	
					Hasil Program		Keluaran Kegiatan		Hasil Kegiatan				Jenis Kegiatan	Perangkat Daerah Penanggung
					Tolok Ukur	Target	Tolok Ukur	Target	Tolok Ukur	Target				
1	2	3	4	5	6	7	8	9	10	11	12	13	14	15
4.01.	PENDUKUNG										34.203.000.000,00	38.200.000.000,00		
4.01.4.01.01.02.0 1.	Program Pelayanan Administrasi Perkantoran				; Cakupan Pelayanan Administrasi Perkantoran	; 100 %					7.700.000.000,00	8.464.000.000,00		SEKRETARIAT DAERAH
4.01.4.01.01.02.0 1.001.	Penyediaan Jasa Komunikasi, Sumber Daya Air, dan Listrik			Kab. Sumedang			12 Bulan	100.00 persen			1.200.000.000,00	1.321.000.000,00		
4.01.4.01.01.02.0 1.003.	Penyediaan Pelayanan Administrasi Perkantoran			Kab. Sumedang			100 %	100.00 persen			2.420.000.000,00	2.662.000.000,00		
4.01.4.01.01.02.0 1.005.	Penyediaan Bahan Bacaan dan Peraturan Perundang-Undangan			Kab. Sumedang			12 Bulan	100.00 persen			120.000.000,00	120.000.000,00		
4.01.4.01.01.02.0 1.006.	Rapat-rapat Koordinasi dan Konsultasi			Kab. Sumedang			Dalam Daerah dan Luar Daerah	100.00 persen			2.800.000.000,00	3.100.000.000,00		
4.01.4.01.01.02.0 1.007.	Penyediaan Publikasi, Dekorasi dan Dokumentasi			Kab. Sumedang			2 Paket	100.00 persen			200.000.000,00	220.000.000,00		

SEKRETARIAT DAERAH

Kode	Urusan/Bidang Urusan Pemerintah Daerah dan Program/Kegiatan	Prioritas Daerah	Sasaran Pembangunan Daerah	Lokasi	Indikator Kinerja						Pagu Indikatif	Prakiraan Maju	Keterangan	
					Hasil Program		Keluaran Kegiatan		Hasil Kegiatan				Jenis Kegiatan	Perangkat Daerah Penanggung
					Tolok Ukur	Target	Tolok Ukur	Target	Tolok Ukur	Target				
1	2	3	4	5	6	7	8	9	10	11	12	13	14	15
4.01.4.01.01.02.0 1.008.	Penyediaan Jasa Tenaga Operasional Pengamanan			Kab. Sumedang			3 paket	100.00 persen			300.000.000,00	350.000.000,00		
4.01.4.01.01.02.0 1.009.	Pelayanan Ketatausahaan			Kab. Sumedang			7 Jenis	100.00 persen			350.000.000,00	350.000.000,00		
4.01.4.01.01.02.0 1.012.	Penyediaan Jasa Kebersihan			Kab. Sumedang			1 Tahun	100.00 persen			310.000.000,00	341.000.000,00		
4.01.4.01.01.02.0 2.	Program Peningkatan Sarana dan Prasarana Aparatur				; Cakupan Peningkatan Sarana dan Prasarana aparatur	; 100 %					7.992.000.000,00	11.255.000.000,00		SEKRETARIAT DAERAH
4.01.4.01.01.02.0 2.005.	Pengadaan Kendaraan Dinas/Operasional			Kab. Sumedang			roda 2 dan roda 4	12.00 Kabag			5.000.000.000,00	8.000.000.000,00		
4.01.4.01.01.02.0 2.006.	Pengadaan Perlengkapan dan Peralatan Rumah Jabatan/Dinas			Kab. Sumedang			2 Paket	100.00 Persen			160.000.000,00	180.000.000,00		
4.01.4.01.01.02.0 2.007.	Pengadaan Perlengkapan dan Peralatan Kantor			Kab. Sumedang			100 %	100.00 persen			700.000.000,00	750.000.000,00		
4.01.4.01.01.02.0 2.009.	Pemeliharaan Rutin/Berkala Rumah Jabatan			Kab. Sumedang			1 Paket	100.00 persen			200.000.000,00	260.000.000,00		

SEKRETARIAT DAERAH

Kode	Urusan/Bidang Urusan Pemerintah Daerah dan Program/Kegiatan	Prioritas Daerah	Sasaran Pembangunan Daerah	Lokasi	Indikator Kinerja						Pagu Indikatif	Prakiraan Maju	Keterangan	
					Hasil Program		Keluaran Kegiatan		Hasil Kegiatan				Jenis Kegiatan	Perangkat Daerah Penanggung
					Tolok Ukur	Target	Tolok Ukur	Target	Tolok Ukur	Target				
1	2	3	4	5	6	7	8	9	10	11	12	13	14	15
4.01.4.01.01.02.0 2.011.	Pemeliharaan Rutin/Berkala Gedung Kantor			Kab. Sumedang			4 Paket	100.00 persen			600.000.000,00	650.000.000,00		
4.01.4.01.01.02.0 2.012.	Pemeliharaan Rutin/Berkala Mobil Jabatan			Kab. Sumedang			5 Paket	100.00 persen			192.000.000,00	200.000.000,00		
4.01.4.01.01.02.0 2.013.	Pemeliharaan Rutin/Berkala Kendaraan Dinas/Operasional			Kab. Sumedang			4 Paket	100.00 persen			800.000.000,00	820.000.000,00		
4.01.4.01.01.02.0 2.014.	Pemeliharaan Rutin/Berkala Perlengkapan dan Peralatan Rumah Jabatan/Dinas			Kab. Sumedang			1 Paket	100.00 persen			40.000.000,00	45.000.000,00		
4.01.4.01.01.02.0 2.015.	Pemeliharaan Rutin/Berkala Perlengkapan dan Peralatan Kantor/Gedung Kantor			Kab. Sumedang			5 Item	100.00 persen			300.000.000,00	350.000.000,00		
4.01.4.01.01.02.0 3.	Program Peningkatan Disiplin Aparatur				; Cakupan Peningkatan Disiplin Aparatur	; 100 %					280.000.000,00	200.000.000,00		SEKRETARIAT DAERAH
4.01.4.01.01.02.0 3.001.	Pengadaan Pakaian Dinas Beserta Perlengkapan			Kab. Sumedang			3 Paket	100.00 persen			110.000.000,00	40.000.000,00		
4.01.4.01.01.02.0 3.002.	Pengadaan Pakaian Kerja Lapangan			Kab. Sumedang			1 Paket	100.00 persen			25.000.000,00	30.000.000,00		

SEKRETARIAT DAERAH

Kode	Urusan/Bidang Urusan Pemerintah Daerah dan Program/Kegiatan	Prioritas Daerah	Sasaran Pembangunan Daerah	Lokasi	Indikator Kinerja						Pagu Indikatif	Prakiraan Maju	Keterangan	
					Hasil Program		Keluaran Kegiatan		Hasil Kegiatan				Jenis Kegiatan	Perangkat Daerah Penanggung
					Tolok Ukur	Target	Tolok Ukur	Target	Tolok Ukur	Target				
1	2	3	4	5	6	7	8	9	10	11	12	13	14	15
4.01.4.01.01.02.0 3.003.	Pengadaan Pakaian Khusus Hari-hari Tertentu			Kab. Sumedang			1 Paket	100.00 persen			75.000.000,00	60.000.000,00		
4.01.4.01.01.02.0 3.004.	Pengadaan Sarana dan Prasarana Olah Raga			Kab. Sumedang			1 Paket	100.00 persen			70.000.000,00	70.000.000,00		
4.01.4.01.01.02.0 5.	Program Peningkatan Kapasitas Sumber Daya Aparatur				; Cakupan Peningkatan Kapasitas Sumber Daya Aparatur	; 100 %					225.000.000,00	250.000.000,00		SEKRETARIAT DAERAH
4.01.4.01.01.02.0 5.001.	Pendidikan dan Pelatihan Formal			Kab. Sumedang			38 Orang	100.00 persen			225.000.000,00	250.000.000,00		
4.01.4.01.01.02.0 6.	Program Peningkatan Pengembangan Sistem Pelaporan Capaian Kinerja dan Keuangan				; Prosentase Kesesuaian Pelaporan Kinerja dengan Standar Pelaporan Kinerja; Prosentase Kesesuaian Pelaporan Kinerja dengan Standar Akutansi Pemerintah Daerah	; 100 %; 100 %					200.000.000,00	200.000.000,00		SEKRETARIAT DAERAH

SEKRETARIAT DAERAH

Kode	Urusan/Bidang Urusan Pemerintah Daerah dan Program/Kegiatan	Prioritas Daerah	Sasaran Pembangunan Daerah	Lokasi	Indikator Kinerja						Pagu Indikatif	Prakiraan Maju	Keterangan	
					Hasil Program		Keluaran Kegiatan		Hasil Kegiatan				Jenis Kegiatan	Perangkat Daerah Penanggung
					Tolok Ukur	Target	Tolok Ukur	Target	Tolok Ukur	Target				
1	2	3	4	5	6	7	8	9	10	11	12	13	14	15
4.01.4.01.01.02.06.001.	Penyusunan Laporan Kinerja SKPD			Kab. Sumedang			- Lakip - LKPJ - Laporan capaian kinerja dan ikhtisar realisasi kinerja	100.00 persen			100.000.000,00	100.000.000,00		
4.01.4.01.01.02.06.002.	Penyusunan Laporan Keuangan SKPD			Kab. Sumedang			- 8 dokumen (Bulanan) - 2 dokumen (Triwulan) - 1 dokumen (semesteran) - 1 dokumen (Tahunan)	100.00 persen			100.000.000,00	100.000.000,00		

SEKRETARIAT DAERAH

Kode	Urusan/Bidang Urusan Pemerintah Daerah dan Program/Kegiatan	Prioritas Daerah	Sasaran Pembangunan Daerah	Lokasi	Indikator Kinerja						Pagu Indikatif	Prakiraan Maju	Keterangan	
					Hasil Program		Keluaran Kegiatan		Hasil Kegiatan				Jenis Kegiatan	Perangkat Daerah Penanggung
					Tolok Ukur	Target	Tolok Ukur	Target	Tolok Ukur	Target				
1	2	3	4	5	6	7	8	9	10	11	12	13	14	15
4.01.4.01.01.02.07.	Program Peningkatan Perencanaan dan Penganggaran SKPD				; Prosentase Kesesuaian Dokumen Perencanaan Tahunan SKPD terhadap Dokumen Perencanaan Lima Tahunan SKPD; Persentase Kesesuaian Dokumen Perencanaan SKPD dengan Dokumen Penganggaran SKPD	; 100 %; 100 %					150.000.000,00	150.000.000,00		SEKRETARIAT DAERAH
4.01.4.01.01.02.07.001.	Penyusunan Perencanaan dan Penganggaran SKPD			Kab. Sumedang			8 jenis dokumen	100.00 persen			150.000.000,00	150.000.000,00		
4.01.4.01.01.02.08.	Program Peningkatan Pengelolaan Administrasi Kepegawaian SKPD				; Cakupan Pengelolaan Administrasi Kepegawaian SKPD	; 100 %					160.000.000,00	170.000.000,00		SEKRETARIAT DAERAH
4.01.4.01.01.02.08.001.	Pengelolaan Data Kepegawaian			Kab. Sumedang			100 %	100.00 persen			160.000.000,00	170.000.000,00		
4.01.01.	SEKRETARIAT DAERAH										17.496.000.000,00	17.511.000.000,00		SEKRETARIAT DAERAH

SEKRETARIAT DAERAH

Kode	Urusan/Bidang Urusan Pemerintah Daerah dan Program/Kegiatan	Prioritas Daerah	Sasaran Pembangunan Daerah	Lokasi	Indikator Kinerja						Pagu Indikatif	Prakiraan Maju	Keterangan	
					Hasil Program		Keluaran Kegiatan		Hasil Kegiatan				Jenis Kegiatan	Perangkat Daerah Penanggung
					Tolok Ukur	Target	Tolok Ukur	Target	Tolok Ukur	Target				
1	2	3	4	5	6	7	8	9	10	11	12	13	14	15
4.01.01.4.01.01.02.18.	Program Administrasi Pemerintahan dan Penataan Organisasi Pemerintah Daerah				; Persentase Sakip Kecamatan yang nilainya "B"; Tingkat kepatuhan terhadap standar pelayanan publik di Kabupaten Sumedang; persentase manajemen pemerintahan kecamatan dan kelurahan yang berkategori "Baik" ; persentase tertib administrasi penyelenggaraan pemerintahan ; Persentase mediasi penyelesaian masalah pertanahan; Nilai LPPD; Persentase tertib administrasi	; 100 %; 69.2300 %; 100 %; 100 %; 3.3000 %; 100 %; 0 %; 100 %; 80 %; 0 %					2.625.000.000,00	2.435.000.000,00		SEKRETARIAT DAERAH

SEKRETARIAT DAERAH

Kode	Urusan/Bidang Urusan Pemerintah Daerah dan Program/Kegiatan	Prioritas Daerah	Sasaran Pembangunan Daerah	Lokasi	Indikator Kinerja						Pagu Indikatif	Prakiraan Maju	Keterangan	
					Hasil Program		Keluaran Kegiatan		Hasil Kegiatan				Jenis Kegiatan	Perangkat Daerah Penanggung
					Tolok Ukur	Target	Tolok Ukur	Target	Tolok Ukur	Target				
1	2	3	4	5	6	7	8	9	10	11	12	13	14	15
					kewilayah an; Persentase data tanah&#x0D ; HGU yang terferivikasi dan tervalidasi; Indeks Reformasi& #x0D; Birokrasi; Nilai Sakip Kabupaten									
4.01.01.4.01.01.0 2.18.001.	Penyelenggaraan Koordinasi Pemerintah Daerah			Kab. Sumedang			Jumlah rapat koordinasi penyelenggaraan pemerintahan daerah	12.00 Kali			150.000.000,00	150.000.000,00		
4.01.01.4.01.01.0 2.18.004.	Penyusunan Laporan Keterangan Pertanggungjawaban Bupati			Kab. Sumedang			Jumlah dokumen LKPJ yang sesuai dan tepat waktu	1.00 Dokumen			100.000.000,00	100.000.000,00		
4.01.01.4.01.01.0 2.18.005.	Penyusunan Laporan Penyelenggaraan Pemerintahan Daerah			Kab. Sumedang			Jumlah LPPD Kabupaten Sumedang	10.00 Dokumen			200.000.000,00	200.000.000,00		

SEKRETARIAT DAERAH

Kode	Urusan/Bidang Urusan Pemerintah Daerah dan Program/Kegiatan	Prioritas Daerah	Sasaran Pembangunan Daerah	Lokasi	Indikator Kinerja						Pagu Indikatif	Prakiraan Maju	Keterangan	
					Hasil Program		Keluaran Kegiatan		Hasil Kegiatan				Jenis Kegiatan	Perangkat Daerah Penanggung
					Tolok Ukur	Target	Tolok Ukur	Target	Tolok Ukur	Target				
1	2	3	4	5	6	7	8	9	10	11	12	13	14	15
4.01.01.4.01.01.0 2.18.006.	Penetapan dan Penegasan Batas Kecamatan dan Kelurahan			Kab. Sumedang			Jumlah penetapan dan penegasan batas kecamatan dan kelurahan	2.00 Kecamatan			600.000.000,00	300.000.000,00		
4.01.01.4.01.01.0 2.18.009.	Sinergitas kinerja kecamatan dan kelurahan			Kab. Sumedang			jumlah kegiatan penilaian kinerja kecamatan dan kelurahan	2.00 Jenis			150.000.000,00	150.000.000,00		
4.01.01.4.01.01.0 2.18.010.	Evaluasi PATEN			Kab. Sumedang			jumlah kecamatan yang dievaluasi PATEN	1.00 kali			75.000.000,00	75.000.000,00		
4.01.01.4.01.01.0 2.18.011.	Penyusunan Tunjangan Kinerja di Lingkungan Pemerintah Kabupaten Sumedang			Kab. Sumedang			Jumlah dokumen	2.00 Dokumen			150.000.000,00	150.000.000,00		
4.01.01.4.01.01.0 2.18.012.	Penyusunan Dokumen Akuntabilitas Penyelenggaraan Pemerintah Daerah			Kab. Sumedang			Jumlah dokumen	1.00 Dokumen			200.000.000,00	200.000.000,00		

SEKRETARIAT DAERAH

Kode	Urusan/Bidang Urusan Pemerintah Daerah dan Program/Kegiatan	Prioritas Daerah	Sasaran Pembangunan Daerah	Lokasi	Indikator Kinerja						Pagu Indikatif	Prakiraan Maju	Keterangan	
					Hasil Program		Keluaran Kegiatan		Hasil Kegiatan				Jenis Kegiatan	Perangkat Daerah Penanggung
					Tolok Ukur	Target	Tolok Ukur	Target	Tolok Ukur	Target				
1	2	3	4	5	6	7	8	9	10	11	12	13	14	15
4.01.01.4.01.01.0 2.18.013.	Evaluasi Reformasi Birokrasi			Kab. Sumedang			Jumlah dokumen Evaluasi reformasi Birokrasi	1.00 Dokumen			150.000.000,00	300.000.000,00		
4.01.01.4.01.01.0 2.18.014.	Penataan sumber daya aparatur kelembagaan			Kab. Sumedang			Jumlah Dokumen standar kompetensi jabatan	1.00 Dokumen			75.000.000,00	-		
4.01.01.4.01.01.0 2.18.015.	Penataan Kelembagaan			Kab. Sumedang			Jumlah Dokumen peraturan daerah	1.00 Dokumen			200.000.000,00	200.000.000,00		
4.01.01.4.01.01.0 2.18.016.	Penyusunan SP dan SOP di Lingkungan Pemkab Smd			Kab. Sumedang			jumlah dokumen	1.00 Dokumen			50.000.000,00	60.000.000,00		
4.01.01.4.01.01.0 2.18.018.	Monev pelayanan publik			Kab. Sumedang			Jumlah dokumen	1.00 Dokumen			50.000.000,00	55.000.000,00		
4.01.01.4.01.01.0 2.18.019.	Penerapan Sistem manajemen Mutu			Kab. Sumedang			Jumlah dokumen	1.00 Dokumen			135.000.000,00	145.000.000,00		
4.01.01.4.01.01.0 2.18.020.	Penyusunan Pelaporan Penerapan SPM			Kab. Sumedang			Jumlah dokumen	1.00 Dokumen			60.000.000,00	80.000.000,00		

SEKRETARIAT DAERAH

Kode	Urusan/Bidang Urusan Pemerintah Daerah dan Program/Kegiatan	Prioritas Daerah	Sasaran Pembangunan Daerah	Lokasi	Indikator Kinerja						Pagu Indikatif	Prakiraan Maju	Keterangan	
					Hasil Program		Keluaran Kegiatan		Hasil Kegiatan				Jenis Kegiatan	Perangkat Daerah Penanggung
					Tolok Ukur	Target	Tolok Ukur	Target	Tolok Ukur	Target				
1	2	3	4	5	6	7	8	9	10	11	12	13	14	15
4.01.01.4.01.01.0 2.18.023.	Perumusan, penyusunan, dan evaluasi kebijakan ketatatalaksanaan			Kab. Sumedang			Jumlah dokumen	1.00 Dokumen			180.000.000,00	120.000.000,00		
4.01.01.4.01.01.0 2.18.024.	Penyelenggaraan E Government			Kabupaten Sumedang			Terfasilitasinya Aplikasi dalam Pelayanan	100 %	Tersedianya Aplikasi Untuk Pelayanan	100%	100.000.000,00	150.000.000,00		
4.01.01.4.01.01.0 2.19.	Program Penataan Peraturan Perundang-undangan				; Persentase pemrosesan rancangan produk hukum daerah yang harmonis dan tidak tumpang tindih; persentase cakupan pengaduan hukum yang ditindaklanjuti; Persentase pemutakhiran data pada website JDIH secara berkelanjutan	; 100 %; 100 %; 100 %					1.860.000.000,00	1.860.000.000,00		SEKRETARIAT DAERAH

SEKRETARIAT DAERAH

Kode	Urusan/Bidang Urusan Pemerintah Daerah dan Program/Kegiatan	Prioritas Daerah	Sasaran Pembangunan Daerah	Lokasi	Indikator Kinerja						Pagu Indikatif	Prakiraan Maju	Keterangan	
					Hasil Program		Keluaran Kegiatan		Hasil Kegiatan				Jenis Kegiatan	Perangkat Daerah Penanggung
					Tolok Ukur	Target	Tolok Ukur	Target	Tolok Ukur	Target				
1	2	3	4	5	6	7	8	9	10	11	12	13	14	15
4.01.01.4.01.01.0 2.19.001.	Kegiatan Pembentukan Produk Hukum Daerah			Kab. Sumedang			Jumlah produk hukum daerah meliputi peraturan daerah, peraturan Bupati dan keputusan bupati	4.00 Jenis			600.000.000,00	600.000.000,00		
4.01.01.4.01.01.0 2.19.002.	Kegiatan Bimbingan Teknis Pembentukan Produk Hukum Daerah			Kab. Sumedang			Jumlah Peserta Bimbingan Teknis Produk Hukum Daerah	60.00 Orang			75.000.000,00	75.000.000,00		
4.01.01.4.01.01.0 2.19.003.	Kegiatan Bimbingan Teknis Implementasi Produk Hukum Daerah			Kab. Sumedang			Jumlah Peserta Bimbingan Teknis Implementasi Produk Hukum Daerah	60.00 Orang			75.000.000,00	75.000.000,00		
4.01.01.4.01.01.0 2.19.004.	Kegiatan Pengelolaan Dokumentasi Hukum			Kab. Sumedang			Jumlah produk hukum daerah yang terdokumentasikan	4.00 Jenis			200.000.000,00	200.000.000,00		

SEKRETARIAT DAERAH

Kode	Urusan/Bidang Urusan Pemerintah Daerah dan Program/Kegiatan	Prioritas Daerah	Sasaran Pembangunan Daerah	Lokasi	Indikator Kinerja						Pagu Indikatif	Prakiraan Maju	Keterangan	
					Hasil Program		Keluaran Kegiatan		Hasil Kegiatan				Jenis Kegiatan	Perangkat Daerah Penanggung
					Tolok Ukur	Target	Tolok Ukur	Target	Tolok Ukur	Target				
1	2	3	4	5	6	7	8	9	10	11	12	13	14	15
4.01.01.4.01.01.0 2.19.005.	Kegiatan Pengkajian dan Evaluasi Produk Hukum Daerah			Kab. Sumedang			Jumlah dokumen hasil pengkajian dan evaluasi produk hukum daerah yang tersusun	2.00 Dokumen			100.000.000,00	100.000.000,00		
4.01.01.4.01.01.0 2.19.006.	Kegiatan Pembentukan Desa/Kelurahan Sadar Hukum			Kab. Sumedang			Jumlah desa/kelurahan sadar hukum yang terbentuk	5.00 Desa			100.000.000,00	100.000.000,00		
4.01.01.4.01.01.0 2.19.007.	Kegiatan Penyuluhan Hukum Pendukung Kegiatan Peningkatan Peranan Wanita Menuju Keluarga Sehat dan Sejahtera (P2WKSS)			Kab. Sumedang			Jumlah peserta Penyuluhan Hukum Pendukung Kegiatan Peningkatan Peranan Wanita Menuju Keluarga Sehat dan Sejahtera (P2WKSS)	100.00 Orang			100.000.000,00	100.000.000,00		

SEKRETARIAT DAERAH

Kode	Urusan/Bidang Urusan Pemerintah Daerah dan Program/Kegiatan	Prioritas Daerah	Sasaran Pembangunan Daerah	Lokasi	Indikator Kinerja						Pagu Indikatif	Prakiraan Maju	Keterangan	
					Hasil Program		Keluaran Kegiatan		Hasil Kegiatan				Jenis Kegiatan	Perangkat Daerah Penanggung
					Tolok Ukur	Target	Tolok Ukur	Target	Tolok Ukur	Target				
1	2	3	4	5	6	7	8	9	10	11	12	13	14	15
4.01.01.4.01.01.0 2.19.008.	Kegiatan Penyuluhan Hukum kepada Pelajar Sekolah Menengah Atas/Kejuruan			Kab. Sumedang			Jumlah peserta Penyuluhan Hukum kepada Pelajar Sekolah Menengah Atas/Kejuruan	500.00 Orang			150.000.000,00	150.000.000,00		
4.01.01.4.01.01.0 2.19.009.	Kegiatan Penyuluhan Hukum kepada Kepala Desa dan Perangkat Desa			Kab. Sumedang			Jumlah Kepala Desa dan Perangkat Desa yang mengikuti Penyuluhan Hukum	270.00 Orang			150.000.000,00	150.000.000,00		
4.01.01.4.01.01.0 2.19.010.	Kegiatan Bantuan Hukum Bagi Pemerintah Daerah			Kab. Sumedang			Jumlah layanan pemberian bantuan hukum	4.00 Perkara			120.000.000,00	120.000.000,00		
4.01.01.4.01.01.0 2.19.011.	Kegiatan Bantuan Hukum Bagi Orang atau Kelompok Orang Miskin			Kab. Sumedang			Jumlah fasilitasi pemberian bantuan hukum untuk orang/kelompok miskin	5.00 Perkara			50.000.000,00	50.000.000,00		

SEKRETARIAT DAERAH

Kode	Urusan/Bidang Urusan Pemerintah Daerah dan Program/Kegiatan	Prioritas Daerah	Sasaran Pembangunan Daerah	Lokasi	Indikator Kinerja						Pagu Indikatif	Prakiraan Maju	Keterangan	
					Hasil Program		Keluaran Kegiatan		Hasil Kegiatan				Jenis Kegiatan	Perangkat Daerah Penanggung
					Tolok Ukur	Target	Tolok Ukur	Target	Tolok Ukur	Target				
1	2	3	4	5	6	7	8	9	10	11	12	13	14	15
4.01.01.4.01.01.0 2.19.012.	Kegiatan Rencana Aksi Nasional Hak Azasi Manusia			Kab. Sumedang			Jumlah dokumen hasil pembinaan bagi anggota RANHAM guna pemenuhan pelaporan dan pencapaian kabupaten peduli HAM	1.00 Dokumen			70.000.000,00	70.000.000,00		

SEKRETARIAT DAERAH

Kode	Urusan/Bidang Urusan Pemerintah Daerah dan Program/Kegiatan	Prioritas Daerah	Sasaran Pembangunan Daerah	Lokasi	Indikator Kinerja						Pagu Indikatif	Prakiraan Maju	Keterangan	
					Hasil Program		Keluaran Kegiatan		Hasil Kegiatan				Jenis Kegiatan	Perangkat Daerah Penanggung
					Tolok Ukur	Target	Tolok Ukur	Target	Tolok Ukur	Target				
1	2	3	4	5	6	7	8	9	10	11	12	13	14	15
4.01.01.4.01.01.0 2.19.013.	Kegiatan Perlindungan Hak Kekayaan Intelektual			Kab. Sumedang			Jumlah pembinaan aspek hukum terhadap pelaku usaha produk unggulan kabupaten sumedang yang telah memperoleh sertifikat indikasi geografis dan pendaftaran indikasi geografis	1.00 Kali			70.000.000,00	70.000.000,00		

SEKRETARIAT DAERAH

Kode	Urusan/Bidang Urusan Pemerintah Daerah dan Program/Kegiatan	Prioritas Daerah	Sasaran Pembangunan Daerah	Lokasi	Indikator Kinerja						Pagu Indikatif	Prakiraan Maju	Keterangan	
					Hasil Program		Keluaran Kegiatan		Hasil Kegiatan				Jenis Kegiatan	Perangkat Daerah Penanggung
					Tolok Ukur	Target	Tolok Ukur	Target	Tolok Ukur	Target				
1	2	3	4	5	6	7	8	9	10	11	12	13	14	15
4.01.01.4.01.01.0 2.20.	Program Peningkatan Kerjasama Pemerintah Daerah				; Persentase perjanjian kerjasama yang ditindaklanjuti kedalam rencana aksi yang jelas dan terukur; Persentase dokumen kesepakatan bersama yang ditindaklanjuti kedalam perjanjian kerjasama	; 100 %; 100 %					725.000.000,00	900.000.000,00		SEKRETARIAT DAERAH
4.01.01.4.01.01.0 2.20.001.	kerjasama pemerintah dan luar negeri			Kab. Sumedang			11 naskah	11.00 Naskah			375.000.000,00	425.000.000,00		
4.01.01.4.01.01.0 2.20.002.	kerjasama swasta dan lembaga pendidikan			Kab. Sumedang			22 naskah	22.00 Naskah			250.000.000,00	350.000.000,00		
4.01.01.4.01.01.0 2.20.003.	monitoring dan evaluasi kerjasama			Kab. Sumedang			4 dokumen	4.00 dokumen			100.000.000,00	125.000.000,00		

SEKRETARIAT DAERAH

Kode	Urusan/Bidang Urusan Pemerintah Daerah dan Program/Kegiatan	Prioritas Daerah	Sasaran Pembangunan Daerah	Lokasi	Indikator Kinerja						Pagu Indikatif	Prakiraan Maju	Keterangan	
					Hasil Program		Keluaran Kegiatan		Hasil Kegiatan				Jenis Kegiatan	Perangkat Daerah Penanggung
					Tolok Ukur	Target	Tolok Ukur	Target	Tolok Ukur	Target				
1	2	3	4	5	6	7	8	9	10	11	12	13	14	15
4.01.01.4.01.01.02.21.	Program Pengendalian Pembangunan Daerah				; Capaian realisasi pengadaan barang dan jasa terhadap jumlah usulan; Persentase BUMD dan lembaga keuangan yang capaian target kinerja tahunannya "baik"; Persentase perangkat daerah bidang SDA, pertanian, sarana, ekonomi, perdagangan dan UMKM yang capaian target kinerja tahunannya berkategori "baik"; Persentase perangkat daerah bidang pendidikan,	; 100 %; 100 %; 100 %; 0 %; 100 %; 100 %					5.596.000.000,00	5.041.000.000,00		SEKRETARIAT DAERAH

SEKRETARIAT DAERAH

Kode	Urusan/Bidang Urusan Pemerintah Daerah dan Program/Kegiatan	Prioritas Daerah	Sasaran Pembangunan Daerah	Lokasi	Indikator Kinerja						Pagu Indikatif	Prakiraan Maju	Keterangan	
					Hasil Program		Keluaran Kegiatan		Hasil Kegiatan				Jenis Kegiatan	Perangkat Daerah Penanggung
					Tolok Ukur	Target	Tolok Ukur	Target	Tolok Ukur	Target				
1	2	3	4	5	6	7	8	9	10	11	12	13	14	15
					kebudayaan dan kesehatan bidang social, tenaga kerja dan transmigrasi ; bidang pemuda, olahraga, pemberdayaan perempuan dan KB yang capaian kinerja tahunannya berkategori "baik"; Persentase perangkat daerah yang melaksanakan administrasi kinerja pembangunan triwulanannya berkategori "baik"; Tingkat kematangan UKPBJ									

SEKRETARIAT DAERAH

Kode	Urusan/Bidang Urusan Pemerintah Daerah dan Program/Kegiatan	Prioritas Daerah	Sasaran Pembangunan Daerah	Lokasi	Indikator Kinerja						Pagu Indikatif	Prakiraan Maju	Keterangan	
					Hasil Program		Keluaran Kegiatan		Hasil Kegiatan				Jenis Kegiatan	Perangkat Daerah Penanggung
					Tolok Ukur	Target	Tolok Ukur	Target	Tolok Ukur	Target				
1	2	3	4	5	6	7	8	9	10	11	12	13	14	15
4.01.01.4.01.01.0 2.21.001.	Penyusunan Kebijakan daerah tentang BUMD			Kab. Sumedang			Persentase peningkatan profitabilitas BUMD	5.00 persen			150.000.000,00	150.000.000,00		
4.01.01.4.01.01.0 2.21.002.	Pendayagunaan BUMD			Kab. Sumedang			Jumlah BUMD yang didayagunakan	24.00 dokumen			150.000.000,00	150.000.000,00		
4.01.01.4.01.01.0 2.21.003.	Sinerghitas Pembangunan Bidang SDA dan Pertanian			Kab. Sumedang			persentase koordinasi program bidang SDA dan pertanian	12.50 persen			250.000.000,00	250.000.000,00		
4.01.01.4.01.01.0 2.21.004.	Penyelenggaraan Koordinasi pemanfaatan DBH CHT dan Pajak Rokok			Kab. Sumedang			Jumlah rapat koordinasi DBHCHT dan Pajak Rokok	3.00 jenis			200.000.000,00	200.000.000,00		

SEKRETARIAT DAERAH

Kode	Urusan/Bidang Urusan Pemerintah Daerah dan Program/Kegiatan	Prioritas Daerah	Sasaran Pembangunan Daerah	Lokasi	Indikator Kinerja						Pagu Indikatif	Prakiraan Maju	Keterangan	
					Hasil Program		Keluaran Kegiatan		Hasil Kegiatan				Jenis Kegiatan	Perangkat Daerah Penanggung
					Tolok Ukur	Target	Tolok Ukur	Target	Tolok Ukur	Target				
1	2	3	4	5	6	7	8	9	10	11	12	13	14	15
4.01.01.4.01.01.0 2.21.007.	Koordinasi Bidang sarana ekonomi, perindag dan UKM			Kab. Sumedang			Persentase koordinasi program bidang sarana ekonomi, perdagangan, dan UMKM	12.50 Persen			250.000.000,00	250.000.000,00		
4.01.01.4.01.01.0 2.21.008.	Penguatan Peran dan Fungsi Dekranasda			Kab. Sumedang			Jumlah kegiatan DEKRANA SDA	3.00 jenis			200.000.000,00	200.000.000,00		
4.01.01.4.01.01.0 2.21.009.	Pelaksanaan hari-hari besar keagamaan dan safari ramadhan			Kab. Sumedang			terlaksananya 7 kegiatan PHBK	100.00 persen			900.000.000,00	900.000.000,00		
4.01.01.4.01.01.0 2.21.011.	Penyelenggaraan tilawatil quran			Kab. Sumedang			terlaksananya pengiriman 16 orang qori qori'ah kafilah sumedang	100.00 persen			500.000.000,00	-		
4.01.01.4.01.01.0 2.21.012.	Penyelenggaraan koordinasi bidang keagamaan, pendidikan, kebudayaan dan kesehatan			Kab. Sumedang			terlaksananya 5 kegiatan bidang apkk	100.00 persen			500.000.000,00	500.000.000,00		

SEKRETARIAT DAERAH

Kode	Urusan/Bidang Urusan Pemerintah Daerah dan Program/Kegiatan	Prioritas Daerah	Sasaran Pembangunan Daerah	Lokasi	Indikator Kinerja						Pagu Indikatif	Prakiraan Maju	Keterangan	
					Hasil Program		Keluaran Kegiatan		Hasil Kegiatan				Jenis Kegiatan	Perangkat Daerah Penanggung
					Tolok Ukur	Target	Tolok Ukur	Target	Tolok Ukur	Target				
1	2	3	4	5	6	7	8	9	10	11	12	13	14	15
4.01.01.4.01.01.0 2.21.017.	Penyelenggaraan koordinasi bidang sosial, tenaga kerja dan transmigrasi			Kab. Sumedang			Tertanganya masalah sosial, tenaga kerja dan transmigrasi	100.00 persen			125.000.000,00	175.000.000,00		
4.01.01.4.01.01.0 2.21.018.	Monitoring dan evaluasi hibah			Kab. Sumedang			Terfasilitasinya masalah hibah serta bantuan tepat sasaran	100.00 persen			50.000.000,00	100.000.000,00		
4.01.01.4.01.01.0 2.21.019.	Kegiatan Rakor Nilai-Nilai Kejuangan			Kab. Sumedang			Meningkatnya nilai-nilai kejuangan di kalangan siswa	100.00 persen			65.000.000,00	75.000.000,00		
4.01.01.4.01.01.0 2.21.020.	Camping Dakwah Terpadu			Kab. Sumedang			Peningkatan keimanan dan ketaqwaan untuk mencapai predikat khoiru ummah	100.00 persen			130.000.000,00	150.000.000,00		

SEKRETARIAT DAERAH

Kode	Urusan/Bidang Urusan Pemerintah Daerah dan Program/Kegiatan	Prioritas Daerah	Sasaran Pembangunan Daerah	Lokasi	Indikator Kinerja						Pagu Indikatif	Prakiraan Maju	Keterangan	
					Hasil Program		Keluaran Kegiatan		Hasil Kegiatan				Jenis Kegiatan	Perangkat Daerah Penanggung
					Tolok Ukur	Target	Tolok Ukur	Target	Tolok Ukur	Target				
1	2	3	4	5	6	7	8	9	10	11	12	13	14	15
4.01.01.4.01.01.0 2.21.021.	Penyelenggaraan koordinasi bidang pemberdayaan Perempuan dan keluarga berencana			Kab. Sumedang			terkoordinasikannya bidang pemberdayaan perempuan, perlindungan anak dan keluarga berencana	1.00 dokumen			160.000.000,00	200.000.000,00		
4.01.01.4.01.01.0 2.21.022.	Penyelenggaraan koordinasi bidang pemuda dan olahraga			Kab. Sumedang			terkoordinasikannya bidang pemuda dan olahraga	1.00 dokumen			100.000.000,00	150.000.000,00		

SEKRETARIAT DAERAH

Kode	Urusan/Bidang Urusan Pemerintah Daerah dan Program/Kegiatan	Prioritas Daerah	Sasaran Pembangunan Daerah	Lokasi	Indikator Kinerja						Pagu Indikatif	Prakiraan Maju	Keterangan	
					Hasil Program		Keluaran Kegiatan		Hasil Kegiatan				Jenis Kegiatan	Perangkat Daerah Penanggung
					Tolok Ukur	Target	Tolok Ukur	Target	Tolok Ukur	Target				
1	2	3	4	5	6	7	8	9	10	11	12	13	14	15
4.01.01.4.01.01.0 2.21.023.	Pengendalian Pembangunan Bidang Prasarana dan Pengembangan Wilayah			Kab. Sumedang			Jumlah laporan hasil pengendalian pembangunan serta termonitor dan terpantaunya pelaksanaan pembangunan OPD Bidang Prasarana Dan Pengembangan Wilayah	70.00 persen			75.000.000,00	100.000.000,00		

SEKRETARIAT DAERAH

Kode	Urusan/Bidang Urusan Pemerintah Daerah dan Program/Kegiatan	Prioritas Daerah	Sasaran Pembangunan Daerah	Lokasi	Indikator Kinerja						Pagu Indikatif	Prakiraan Maju	Keterangan	
					Hasil Program		Keluaran Kegiatan		Hasil Kegiatan				Jenis Kegiatan	Perangkat Daerah Penanggung
					Tolok Ukur	Target	Tolok Ukur	Target	Tolok Ukur	Target				
1	2	3	4	5	6	7	8	9	10	11	12	13	14	15
4.01.01.4.01.01.0 2.21.024.	Pengendalian Pembangunan Bidang Ekonomi Dan Sumber Daya Alam			Kab. Sumedang			Jumlah laporan hasil pengendalian pembangunan serta termonitor dan terpantaunya pelaksanaan pembangunan OPD Bidang Ekonomi Dan Sumber Daya Alam	70.00 persen			75.000.000,00	100.000.000,00		

SEKRETARIAT DAERAH

Kode	Urusan/Bidang Urusan Pemerintah Daerah dan Program/Kegiatan	Prioritas Daerah	Sasaran Pembangunan Daerah	Lokasi	Indikator Kinerja						Pagu Indikatif	Prakiraan Maju	Keterangan	
					Hasil Program		Keluaran Kegiatan		Hasil Kegiatan				Jenis Kegiatan	Perangkat Daerah Penanggung
					Tolok Ukur	Target	Tolok Ukur	Target	Tolok Ukur	Target				
1	2	3	4	5	6	7	8	9	10	11	12	13	14	15
4.01.01.4.01.01.0 2.21.025.	Pengendalian Pembangunan Bidang Pemerintahan dan Sosial			Kab. Sumedang			Jumlah laporan hasil pengendalian pembangunan serta termonitor dan terpantau ya pelaksanaan pembangunan OPD Bidang Pemerintahan dan Sosial	70.00 persen			75.000.000,00	100.000.000,00		
4.01.01.4.01.01.0 2.21.026.	Penyebarluasan Informasi Hasil Pembangunan			Kab. Sumedang			persentase penyampaian informasi hasil pembangunan melalui media pameran pembangunan	100.00 persen			76.000.000,00	76.000.000,00		

SEKRETARIAT DAERAH

Kode	Urusan/Bidang Urusan Pemerintah Daerah dan Program/Kegiatan	Prioritas Daerah	Sasaran Pembangunan Daerah	Lokasi	Indikator Kinerja						Pagu Indikatif	Prakiraan Maju	Keterangan	
					Hasil Program		Keluaran Kegiatan		Hasil Kegiatan				Jenis Kegiatan	Perangkat Daerah Penanggung
					Tolok Ukur	Target	Tolok Ukur	Target	Tolok Ukur	Target				
1	2	3	4	5	6	7	8	9	10	11	12	13	14	15
4.01.01.4.01.01.0 2.21.027.	Monitoring dan Evaluasi Pelaksanaan Pembangunan			Kab. Sumedang			Persentase laporan realisasi pelaksanaan kegiatan OPD dilingkungan Pemerintah Kabupaten Sumedang	70.00 persen			100.000.000,00	125.000.000,00		
4.01.01.4.01.01.0 2.21.028.	Penyusunan SOP Pengadaan Barang Jasa Pemerintah			Kab. Sumedang			Jumlah SOP yang tersusun	2.00 SOP			75.000.000,00	75.000.000,00		
4.01.01.4.01.01.0 2.21.029.	Monitoring Evaluasi Pelaksanaan SOP			Kab. Sumedang			Jumlah SOP yang tersusun	2.00 SOP			75.000.000,00	75.000.000,00		
4.01.01.4.01.01.0 2.21.031.	Penyusunan Perbup Kode Etik Pengadaan Barang Jasa			Kab. Sumedang			Jumlah perbup yang tersusun	1.00 perbup			50.000.000,00	-		
4.01.01.4.01.01.0 2.21.032.	Peningkatan Sarana Prasarana Pengadaan Barng Jasa			Kab. Sumedang			Jumlah Sarana dan prasarana BJ	100.00 persen			300.000.000,00	150.000.000,00		

SEKRETARIAT DAERAH

Kode	Urusan/Bidang Urusan Pemerintah Daerah dan Program/Kegiatan	Prioritas Daerah	Sasaran Pembangunan Daerah	Lokasi	Indikator Kinerja						Pagu Indikatif	Prakiraan Maju	Keterangan	
					Hasil Program		Keluaran Kegiatan		Hasil Kegiatan				Jenis Kegiatan	Perangkat Daerah Penanggung
					Tolok Ukur	Target	Tolok Ukur	Target	Tolok Ukur	Target				
1	2	3	4	5	6	7	8	9	10	11	12	13	14	15
4.01.01.4.01.01.0 2.21.033.	Peningkatan dan Pemeliharaan Sistem Informasi Pelayanan Lelang Pengadaan Barang Jasa On Line			Kab. Sumedang			Jumlah sistem yang dipelihara dan dapat ditingkatkan	1.00 paket			20.000.000,00	20.000.000,00		
4.01.01.4.01.01.0 2.21.034.	Monitoring Evaluasi dan Pelaporan Pengadaan Barang Jasa di Desa			Kab. Sumedang			Jumlah desa yang dimonitor proses barang jasanya	277.00 desa			100.000.000,00	100.000.000,00		
4.01.01.4.01.01.0 2.21.035.	Monitoring Evaluasi dan Pelaporan Pengadaan Barang Jasa SKPD			Kab. Sumedang			Jumlah skpd yang dimonitor proses Bjanya	55.00 SKPD			100.000.000,00	100.000.000,00		
4.01.01.4.01.01.0 2.21.036.	Pengelolaan Informasi Layanan Pengadaan Barang Jasa Pemerintah			Kab. Sumedang			Jumlah media informasi yang dibuat	3.00 jenis			50.000.000,00	50.000.000,00		
4.01.01.4.01.01.0 2.21.037.	Penyusunan Rencana Umum Pengadaan Barang Jasa Pemerintah			Kab. Sumedang			Jumlah dokumen hasil RUP	2.00 dokumen			25.000.000,00	25.000.000,00		
4.01.01.4.01.01.0 2.21.038.	Pemeliharaan web site LPBJ			Kab. Sumedang			Jumlah website yang dipelihara	1.00 paket			50.000.000,00	50.000.000,00		

SEKRETARIAT DAERAH

Kode	Urusan/Bidang Urusan Pemerintah Daerah dan Program/Kegiatan	Prioritas Daerah	Sasaran Pembangunan Daerah	Lokasi	Indikator Kinerja						Pagu Indikatif	Prakiraan Maju	Keterangan	
					Hasil Program		Keluaran Kegiatan		Hasil Kegiatan				Jenis Kegiatan	Perangkat Daerah Penanggung
					Tolok Ukur	Target	Tolok Ukur	Target	Tolok Ukur	Target				
1	2	3	4	5	6	7	8	9	10	11	12	13	14	15
4.01.01.4.01.01.0 2.21.039.	Penyebarluasan Informasi Pengadaan Barang Jasa			Kab. Sumedang			Jumlah Informasi PBJ yang disebarluaskan	1.00 paket			50.000.000,00	50.000.000,00		
4.01.01.4.01.01.0 2.21.041.	Fasilitasi Ujian Sertifikasi Pengadaan Barang Jasa			Kab. Sumedang			Jumlah peserta ujian sertifikasi BJ	100.00 orang			100.000.000,00	100.000.000,00		
4.01.01.4.01.01.0 2.21.042.	Pembinaan dan Peningkatan Kapasitas Kelompok Kerja Pengadaan Barang Jasa Pemerintah			Kab. Sumedang			Jumlah Kelompok kerja yang dibina	60.00 orang			100.000.000,00	100.000.000,00		
4.01.01.4.01.01.0 2.21.043.	Pendidikan dan Pelatihan Kompetensi Ahli Pengadaan Barang Jasa			Kab. Sumedang			Jumlah peserta pendidikan dan pelatihan	25.00 orang			200.000.000,00	100.000.000,00		
4.01.01.4.01.01.0 2.21.044.	Pembentukan Jabatan Fungsional Pengelola Pengadaan Barang Jasa Pemerintah			Kab. Sumedang			Jumlah peserta pembentukan jabatan fungsional	15.00 orang			50.000.000,00	25.000.000,00		
4.01.01.4.01.01.0 2.21.045.	Penyusunan dan Sosialisasi Perbup Pengadaan Barang Jasa di Desa			Kab. Sumedang			Jumlah perbup yang tersusun	1.00 perbup			50.000.000,00	-		

SEKRETARIAT DAERAH

Kode	Urusan/Bidang Urusan Pemerintah Daerah dan Program/Kegiatan	Prioritas Daerah	Sasaran Pembangunan Daerah	Lokasi	Indikator Kinerja						Pagu Indikatif	Prakiraan Maju	Keterangan	
					Hasil Program		Keluaran Kegiatan		Hasil Kegiatan				Jenis Kegiatan	Perangkat Daerah Penanggung
					Tolok Ukur	Target	Tolok Ukur	Target	Tolok Ukur	Target				
1	2	3	4	5	6	7	8	9	10	11	12	13	14	15
4.01.01.4.01.01.0 2.21.047.	Evaluasi Kinerja Ahli Pengadaan Barang Jasa Pemerintah			Kab. Sumedang			Jumlah kali hasil KAP	2.00 kali			70.000.000,00	70.000.000,00		

SEKRETARIAT DAERAH

Kode	Urusan/Bidang Urusan Pemerintah Daerah dan Program/Kegiatan	Prioritas Daerah	Sasaran Pembangunan Daerah	Lokasi	Indikator Kinerja						Pagu Indikatif	Prakiraan Maju	Keterangan	
					Hasil Program		Keluaran Kegiatan		Hasil Kegiatan				Jenis Kegiatan	Perangkat Daerah Penanggung
					Tolok Ukur	Target	Tolok Ukur	Target	Tolok Ukur	Target				
1	2	3	4	5	6	7	8	9	10	11	12	13	14	15
4.01.01.4.01.01.02.22.	Program Peningkatan Pelayanan Kedinasan Kepala Daerah/Wakil Kepala Daerah				; Persentase koordinasi dan fasilitasi pelayanan kedinasan Kepala Daerah/Wakil Kepala Daerah; Tingkat kepuasan masyarakat terhadap layanan informasi publik; Tingkat pengetahuan masyarakat terhadap program Sumedang Simpati; Cakupan fasilitasi dan dukungan pelayanan kepada pimpinan daerah; Tingkat kepatuhan terhadap standar pelayanan public	; 100 %; 85 %; 80 %; 100 %; 100 %; 100 %					5.375.000.000,00	5.890.000.000,00		SEKRETARIAT DAERAH

SEKRETARIAT DAERAH

Kode	Urusan/Bidang Urusan Pemerintah Daerah dan Program/Kegiatan	Prioritas Daerah	Sasaran Pembangunan Daerah	Lokasi	Indikator Kinerja						Pagu Indikatif	Prakiraan Maju	Keterangan	
					Hasil Program		Keluaran Kegiatan		Hasil Kegiatan				Jenis Kegiatan	Perangkat Daerah Penanggung
					Tolok Ukur	Target	Tolok Ukur	Target	Tolok Ukur	Target				
1	2	3	4	5	6	7	8	9	10	11	12	13	14	15
					dilingkungan Sekretariat Daerah; Tingkat penggunaan digital office (e-office) Sekretariat Daerah									
4.01.01.4.01.01.0 2.22.001.	Pembinaan dan Pengelolaan Kearsipan			Kab. Sumedang			1. Dokumen arsip di lingkup setda 2. Jumlah peserta pembinaan kearsipan	2.00 jenis			65.000.000,00	70.000.000,00		
4.01.01.4.01.01.0 2.22.002.	Penyelenggaraan Koordinasi Pemerintah Daerah dan Asosiasi Kepemerintahan			Kab. Sumedang			jumlah koordinasi dan asosiasi	2.00 paket			330.000.000,00	330.000.000,00		
4.01.01.4.01.01.0 2.22.003.	Pelayanan dan pengelolaan administratif pimpinan daerah			Kab. Sumedang			Jumlah Dokumen administrasi daerah	12.00 dokumen			200.000.000,00	200.000.000,00		
4.01.01.4.01.01.0 2.22.004.	Pelayanan Protokoler			Kab. Sumedang			Jumlah anggota GST Kab. Sumedang	63.00 orang			150.000.000,00	150.000.000,00		

SEKRETARIAT DAERAH

Kode	Urusan/Bidang Urusan Pemerintah Daerah dan Program/Kegiatan	Prioritas Daerah	Sasaran Pembangunan Daerah	Lokasi	Indikator Kinerja						Pagu Indikatif	Prakiraan Maju	Keterangan	
					Hasil Program		Keluaran Kegiatan		Hasil Kegiatan				Jenis Kegiatan	Perangkat Daerah Penanggung
					Tolok Ukur	Target	Tolok Ukur	Target	Tolok Ukur	Target				
1	2	3	4	5	6	7	8	9	10	11	12	13	14	15
4.01.01.4.01.01.0 2.22.005.	Penyebarluasan kegiatan pimpinan			Kab. Sumedang			Jumlah berita Kepala Daerah dan Wakil Kepala Daerah	420.00 berita			150.000.000,00	160.000.000,00		
4.01.01.4.01.01.0 2.22.006.	Peliputan kegiatan pimpinan			Kab. Sumedang			Jumlah rekaman peliputan berita Kepala Daerah dan Wakil Kepala Daerah	2.00 jenis			220.000.000,00	235.000.000,00		
4.01.01.4.01.01.0 2.22.007.	Penerbitan informasi kebijakan pemerintah			Kab. Sumedang			Jumlah penerbitan informasi Kepala Daerah dan Wakil Kepala Daerah	3.00 jrnis			200.000.000,00	220.000.000,00		
4.01.01.4.01.01.0 2.22.008.	Pemberitaan kegiatan pemerintah daerah			Kab. Sumedang			Jumlah penyebaran informasi pembangunan melalui radio eRKS FM Sumedang	144.00 kali			150.000.000,00	160.000.000,00		

SEKRETARIAT DAERAH

Kode	Urusan/Bidang Urusan Pemerintah Daerah dan Program/Kegiatan	Prioritas Daerah	Sasaran Pembangunan Daerah	Lokasi	Indikator Kinerja						Pagu Indikatif	Prakiraan Maju	Keterangan	
					Hasil Program		Keluaran Kegiatan		Hasil Kegiatan				Jenis Kegiatan	Perangkat Daerah Penanggung
					Tolok Ukur	Target	Tolok Ukur	Target	Tolok Ukur	Target				
1	2	3	4	5	6	7	8	9	10	11	12	13	14	15
4.01.01.4.01.01.0 2.22.009.	Layanan pejabat pengelola informasi dan dokumentasi			Kab. Sumedang			Waktu layanan pengaduan	12.00 bulan			180.000.000,00	190.000.000,00		
4.01.01.4.01.01.0 2.22.010.	Monitoring dan evaluasi pemebritaan kebijakan			Kab. Sumedang			Jumlah laporan Manev pemberitaan kebijakan	4.00 bundel			190.000.000,00	200.000.000,00		
4.01.01.4.01.01.0 2.22.011.	Penyelenggaraan forum pejabat kehumasan			Kab. Sumedang			Jumlah anggota forum kehumasan	2.00 jenis			240.000.000,00	275.000.000,00		
4.01.01.4.01.01.0 2.22.012.	Dialog dan audensi dengan tokoh-tokoh masyarakat, pemimpin/anggota orgasnisasi sosial dan kemasyarakatan			Kab. Sumedang			Jumlah pelaksanaan dialog dan audiensi	9.00 kali			200.000.000,00	225.000.000,00		
4.01.01.4.01.01.0 2.22.013.	Penyelenggaraan koordinasi dengan pemerintah pusat dan pemerintah daerah lainnya			Kab. Sumedang			Jumlah dokumen laporan koordinasi	12.00 dokumen			1.400.000.000,00	1.600.000.000,00		
4.01.01.4.01.01.0 2.22.014.	Penerimaan kunjungan kerja pejabat negara/ departemen/ lembaga pemerintah non departemen/ luar negeri			Kab. Sumedang			Jumlah penerimaan kunjungan kerja /studi banding	12.00 kali			150.000.000,00	175.000.000,00		

SEKRETARIAT DAERAH

Kode	Urusan/Bidang Urusan Pemerintah Daerah dan Program/Kegiatan	Prioritas Daerah	Sasaran Pembangunan Daerah	Lokasi	Indikator Kinerja						Pagu Indikatif	Prakiraan Maju	Keterangan	
					Hasil Program		Keluaran Kegiatan		Hasil Kegiatan				Jenis Kegiatan	Perangkat Daerah Penanggung
					Tolok Ukur	Target	Tolok Ukur	Target	Tolok Ukur	Target				
1	2	3	4	5	6	7	8	9	10	11	12	13	14	15
4.01.01.4.01.01.0 2.22.015.	Peringatan hari jadi sumedang			Kab. Sumedang			Jumlah peringatan hari jadi sumedang	1.00 kali			600.000.000,00	650.000.000,00		
4.01.01.4.01.01.0 2.22.016.	Peringatan hari besar nasional dan hari besar lainnya			Kab. Sumedang			Jumlah hari besar nasional dan hari besar lainnya	9.00 kali			800.000.000,00	850.000.000,00		
4.01.01.4.01.01.0 2.22.017.	Sumedang Command Center			Kabupaten Sumedang			Terlaksananya pelayanan Command Center Operation Pemerintah Kabupaten Sumedang	12 bulan	Tersedianya 1 paket Fasilitas Command Center	100%	150.000.000,00	200.000.000,00		

SEKRETARIAT DAERAH

Kode	Urusan/Bidang Urusan Pemerintah Daerah dan Program/Kegiatan	Prioritas Daerah	Sasaran Pembangunan Daerah	Lokasi	Indikator Kinerja						Pagu Indikatif	Prakiraan Maju	Keterangan	
					Hasil Program		Keluaran Kegiatan		Hasil Kegiatan				Jenis Kegiatan	Perangkat Daerah Penanggung
					Tolok Ukur	Target	Tolok Ukur	Target	Tolok Ukur	Target				
1	2	3	4	5	6	7	8	9	10	11	12	13	14	15
4.01.01.4.01.01.0 2.23.	Program Pengelolaan Keuangan dan Barang Daerah Sekretariat Daerah				; Cakupan Tertib Administrasi Keuangan; Persentase barang milik daerah yang dikelola secara efektif dan efisien; Persentase pengadaan sarana dan prasarana aparatur	; 100 %; 100 %; 100 %					1.315.000.000,00	1.385.000.000,00		SEKRETARIAT DAERAH
4.01.01.4.01.01.0 2.23.001.	Pembinaan pengelola keuangan			Kab. Sumedang			jumlah peserta pembinaan pengelolaan keuangan	100.00 orang			150.000.000,00	200.000.000,00		
4.01.01.4.01.01.0 2.23.002.	Evaluasi belanja			Kab. Sumedang			Jumlah kegiatan yang dievaluasi di lingkup Setda	80.00 kegiatan			70.000.000,00	90.000.000,00		
4.01.01.4.01.01.0 2.23.003.	Penguatan sistem pengendalian intern pemerintah (SPIP)			Kab. Sumedang			Penilaian SPIP	1.00 dokumen			70.000.000,00	90.000.000,00		

SEKRETARIAT DAERAH

Kode	Urusan/Bidang Urusan Pemerintah Daerah dan Program/Kegiatan	Prioritas Daerah	Sasaran Pembangunan Daerah	Lokasi	Indikator Kinerja						Pagu Indikatif	Prakiraan Maju	Keterangan	
					Hasil Program		Keluaran Kegiatan		Hasil Kegiatan				Jenis Kegiatan	Perangkat Daerah Penanggung
					Tolok Ukur	Target	Tolok Ukur	Target	Tolok Ukur	Target				
1	2	3	4	5	6	7	8	9	10	11	12	13	14	15
4.01.01.4.01.01.0 2.23.004.	Analisis kebutuhan dan Manajemen Pengadaan, Pendistribusian BMD			Kab. Sumedang			1. Dokumen perencanaan pengadaan dan pendistribusian kendaraan dinas operasional 2. Dokumen Kebutuhan pengadaan dan pemeliharaan barang milik daerah	4.00 dokumen			30.000.000,00	35.000.000,00		
4.01.01.4.01.01.0 2.23.005.	Penilaian BMD dalam rangka Pemanfaatan			Kab. Sumedang			dokumen penilaian dalam rangka pemanfaatan barang milik daerah	3.00 dokumen			200.000.000,00	250.000.000,00		

SEKRETARIAT DAERAH

Kode	Urusan/Bidang Urusan Pemerintah Daerah dan Program/Kegiatan	Prioritas Daerah	Sasaran Pembangunan Daerah	Lokasi	Indikator Kinerja						Pagu Indikatif	Prakiraan Maju	Keterangan	
					Hasil Program		Keluaran Kegiatan		Hasil Kegiatan				Jenis Kegiatan	Perangkat Daerah Penanggung
					Tolok Ukur	Target	Tolok Ukur	Target	Tolok Ukur	Target				
1	2	3	4	5	6	7	8	9	10	11	12	13	14	15
4.01.01.4.01.01.0 2.23.006.	Pengamanan dan Pemantauan Barang Milik Daerah Pemerintah Kabupaten Sumedang			Kab. Sumedang			1. database barang milik daerah yang teregister 2. dokumen berita acara pemeriksaan (pemantauan dan pengamanan)	2.00 jenis			225.000.000,00	250.000.000,00		
4.01.01.4.01.01.0 2.23.007.	Pemindahtanganan dan Penghapusan BMD			Kab. Sumedang			persentase barang yang dipindahtanggankan dapat dihapus dari neraca	100.00 persen			200.000.000,00	250.000.000,00		
4.01.01.4.01.01.0 2.23.008.	Pembinaan Pengelolaan Barang Milik Daerah			Kab. Sumedang			jumlah pengelola barang milik daerah yang dibina	70.00 orang			120.000.000,00	120.000.000,00		

SEKRETARIAT DAERAH

Kode	Urusan/Bidang Urusan Pemerintah Daerah dan Program/Kegiatan	Prioritas Daerah	Sasaran Pembangunan Daerah	Lokasi	Indikator Kinerja						Pagu Indikatif	Prakiraan Maju	Keterangan	
					Hasil Program		Keluaran Kegiatan		Hasil Kegiatan				Jenis Kegiatan	Perangkat Daerah Penanggung
					Tolok Ukur	Target	Tolok Ukur	Target	Tolok Ukur	Target				
1	2	3	4	5	6	7	8	9	10	11	12	13	14	15
4.01.01.4.01.01.02.23.009.	Penetapan Perda dan Penyusunan Perbup Pengelolaan Barang Milik Daerah			Kab. Sumedang			jumlah dokumen perda dan perbup	1.00 dokumen			250.000.000,00	100.000.000,00		
TOTAL											34.203.000.000,00	38.200.000.000,00		

Tabel. 5.2.

**RENCANA PROGRAM/KEGIATAN PRIORITAS DAERAH TAHUN 2020
PEMERINTAH KABUPATEN SUMEDANG**

SEKRETARIAT DPRD

Kode	Urusan/Bidang Urusan Pemerintah Daerah dan Program/Kegiatan	Prioritas Daerah	Sasaran Pembangunan Daerah	Lokasi	Indikator Kinerja						Pagu Indikatif	Prakiraan Maju	Keterangan	
					Hasil Program		Keluaran Kegiatan		Hasil Kegiatan				Jenis Kegiatan	Perangkat Daerah Penanggung
					Tolok Ukur	Target	Tolok Ukur	Target	Tolok Ukur	Target				
1	2	3	4	5	6	7	8	9	10	11	12	13	14	15
4.01.	PENDUKUNG										31.746.069.947,00	33.339.424.597,00		
4.01.4.01.02.02.01.	Program Pelayanan Administrasi Perkantoran	Peningkatan Tata Kelola Pemerintahan	Terwujudnya tata kelola pemerintahan yang baik		; Cakupan Pelayanan Administrasi Perkantoran	; 100 %					3.864.642.500,00	4.073.874.500,00		SEKRETARIAT DPRD
4.01.4.01.02.02.01.001.	Penyediaan Jasa Komunikasi, Sumber Daya Air, dan Listrik			Sekretariat DPRD			- Jasa Telpn - Sumber Daya Air - Listrik - Jasa Internet	12 bulan	Lancarnya pelayanan administrasi perkantoran	100%	206.400.000,00	216.720.000,00		
4.01.4.01.02.02.01.003.	Penyediaan Pelayanan Administrasi Perkantoran			Sekretariat DPRD			- Jasa pelayanan perkantoran - ATK - Cetak & Penggandaan - Makanan dan minuman	12 bulan	Lancarnya pelayanan administrasi perkantoran	100%	1.693.415.500,00	1.778.086.500,00		

SEKRETARIAT DPRD

Kode	Urusan/Bidang Urusan Pemerintah Daerah dan Program/Kegiatan	Prioritas Daerah	Sasaran Pembangunan Daerah	Lokasi	Indikator Kinerja						Pagu Indikatif	Prakiraan Maju	Keterangan	
					Hasil Program		Keluaran Kegiatan		Hasil Kegiatan				Jenis Kegiatan	Perangkat Daerah Penanggung
					Tolok Ukur	Target	Tolok Ukur	Target	Tolok Ukur	Target				
1	2	3	4	5	6	7	8	9	10	11	12	13	14	15
4.01.4.01.02.02.01.005.	Penyediaan Bahan Bacaan dan Peraturan Perundang-Undangan			Sekretariat DPRD			Bahan Bacaan dan Peraturan Perundang-undangan	34 jenis	Meningkatnya wawasan dan pengetahuan aparatur	100%	98.142.000,00	103.049.500,00		
4.01.4.01.02.02.01.006.	Rapat-rapat Koordinasi dan Konsultasi			Sekretariat DPRD			Rapat koordinasi dan konsultasi	28 kali	Sinerginya Informasi Pembangunan	100%	408.995.000,00	445.444.000,00		
4.01.4.01.02.02.01.007.	Penyediaan Publikasi, Dekorasi dan Dokumentasi			Sekretariat DPRD			- Publikasi - Dekorasi - Dokumentasi - Cetak - Cideramata	22 jenis	Tersampainya informasi pembangunan	100%	1.055.100.000,00	1.107.855.000,00		
4.01.4.01.02.02.01.008.	Penyediaan Jasa Tenaga Operasional Pengamanan			Sekretariat DPRD			Jasa Tenaga Operasional Pengamanan	12 bulan	Terciptanya keamanan kantor	100%	209.850.000,00	220.342.500,00		

SEKRETARIAT DPRD

Kode	Urusan/Bidang Urusan Pemerintah Daerah dan Program/Kegiatan	Prioritas Daerah	Sasaran Pembangunan Daerah	Lokasi	Indikator Kinerja						Pagu Indikatif	Prakiraan Maju	Keterangan	
					Hasil Program		Keluaran Kegiatan		Hasil Kegiatan				Jenis Kegiatan	Perangkat Daerah Penanggung
					Tolok Ukur	Target	Tolok Ukur	Target	Tolok Ukur	Target				
1	2	3	4	5	6	7	8	9	10	11	12	13	14	15
4.01.4.01.02.02.01.009.	Pelayanan Ketatausahaan			Sekretariat DPRD			- Jasa Pelayanan Surat menyurat - Lembur pegawai - Cetak - ATK - Makanan dan Minuman	12 bulan	Tertib Administrasi Ketatausahaan	100%	44.240.000,00	46.452.000,00		
4.01.4.01.02.02.01.012.	Penyediaan Jasa Kebersihan			Sekretariat DPRD			Jasa Kebersihan	8 orang	Terciptanya kebersihan kantor	100%	148.500.000,00	155.925.000,00		
4.01.4.01.02.02.02.	Program Peningkatan Sarana dan Prasarana Aparatur	Peningkatan Tata Kelola Pemerintahan	Terwujudnya tata kelola pemerintahan yang baik		; Cakupan Peningkatan Sarana dan Prasarana aparatur	; 100 %					1.157.161.447,00	1.205.069.097,00		SEKRETARIAT DPRD
4.01.4.01.02.02.02.007.	Pengadaan Perlengkapan dan Peralatan Kantor			Sekretariat DPRD			- Alat listrik dan elektronik - Peralatan kebersihan dan bahan pembersih - Tabung gas - Peralatan kantor	- 1 paket - 1 paket - 24 tabung - 4 jenis	Terciptanya kenyamanan kantor	100%	240.590.850,00	252.620.500,00		

SEKRETARIAT DPRD

Kode	Urusan/Bidang Urusan Pemerintah Daerah dan Program/Kegiatan	Prioritas Daerah	Sasaran Pembangunan Daerah	Lokasi	Indikator Kinerja						Pagu Indikatif	Prakiraan Maju	Keterangan	
					Hasil Program		Keluaran Kegiatan		Hasil Kegiatan				Jenis Kegiatan	Perangkat Daerah Penanggung
					Tolok Ukur	Target	Tolok Ukur	Target	Tolok Ukur	Target				
1	2	3	4	5	6	7	8	9	10	11	12	13	14	15
4.01.4.01.02.02.0 2.008.	Penataan Halaman Kantor/Gedung Kantor			Sekretariat DPRD			Halaman/gedung kantor yang ditata	1 paket	Terciptanya kenyamanan kantor	100%	51.600.000,00	54.180.000,00		
4.01.4.01.02.02.0 2.011.	Pemeliharaan Rutin/Berkala Gedung Kantor			Sekretariat DPRD			Gedung Kantor yang dipelihara	1 paket	Terciptanya kenyamanan kantor	100%	81.770.597,00	85.908.597,00		
4.01.4.01.02.02.0 2.012.	Pemeliharaan Rutin/Berkala Mobil Jabatan			Sekretariat DPRD			Mobil Jabatan yang dipelihara	5 unit	Lancarnya tugas jabatan	100%	147.800.000,00	155.190.000,00		
4.01.4.01.02.02.0 2.013.	Pemeliharaan Rutin/Berkala Kendaraan Dinas/Operasional			Sekretariat DPRD			Kendaraan Dinas/Operasional yang dipelihara	20 unit	Lancarnya tugas kedinasan	100%	380.400.000,00	399.420.000,00		
4.01.4.01.02.02.0 2.015.	Pemeliharaan Rutin/Berkala Perlengkapan dan Peralatan Kantor/Gedung Kantor			Sekretariat DPRD			Peralatan dan perlengkapan kantor yang dipelihara	9 jenis	Terciptanya kenyamanan Kantor/Gedung Kantor	100%	55.000.000,00	57.750.000,00		
4.01.4.01.02.02.0 2.019.	Rehabilitasi Sedang/Berat Gedung Kantor			Sekretariat DPRD			Gedung/Kantor yang direhab	1 paket	Terciptanya kenyamanan gedung/kantor	100%	200.000.000,00	200.000.000,00		

SEKRETARIAT DPRD

Kode	Urusan/Bidang Urusan Pemerintah Daerah dan Program/Kegiatan	Prioritas Daerah	Sasaran Pembangunan Daerah	Lokasi	Indikator Kinerja						Pagu Indikatif	Prakiraan Maju	Keterangan	
					Hasil Program		Keluaran Kegiatan		Hasil Kegiatan				Jenis Kegiatan	Perangkat Daerah Penanggung
					Tolok Ukur	Target	Tolok Ukur	Target	Tolok Ukur	Target				
1	2	3	4	5	6	7	8	9	10	11	12	13	14	15
4.01.4.01.02.02.03.	Program Peningkatan Disiplin Aparatur	Peningkatan Tata Kelola Pemerintahan	Terwujudnya tata kelola pemerintahan yang baik		; Cakupan Peningkatan Disiplin Aparatur	; 100 %					303.700.000,00	318.885.000,00		SEKRETARIAT DPRD
4.01.4.01.02.02.03.001.	Pengadaan Pakaian Dinas Beserta Perlengkapan			Sekretariat DPRD			- PSH - PSR - PDH - perlengkapan/atribut pakaian	- 50 stel - 50 stel - 50 stel - 100 buah	Meningkatnya Disiplin aparat	100%	200.000.000,00	210.000.000,00		
4.01.4.01.02.02.03.003.	Pengadaan Pakaian Khusus Hari-hari Tertentu			Sekretariat DPRD			Pakaian Khusus Hari - Hari Tertentu	50 stel	Meningkatnya Disiplin aparat	100%	51.850.000,00	54.442.500,00		
4.01.4.01.02.02.03.004.	Pengadaan Sarana dan Prasarana Olah Raga			Sekretariat DPRD							51.850.000,00	54.442.500,00		
4.01.4.01.02.02.05.	Program Peningkatan Kapasitas Sumber Daya Aparatur	Peningkatan Tata Kelola Pemerintahan	Terwujudnya tata kelola pemerintahan yang baik		; Cakupan Peningkatan Kapasitas Sumber Daya Aparatur	; 100 %					420.980.000,00	442.029.000,00		SEKRETARIAT DPRD
4.01.4.01.02.02.05.002.	Peningkatan Kapasitas Aparatur Pemerintah Daerah			Sekretariat DPRD			Jumlah Aparatur yang mengikuti peningkatan kapasitas	63 orang	Meningkatnya sumber daya Aparatur	100%	420.980.000,00	442.029.000,00		

SEKRETARIAT DPRD

Kode	Urusan/Bidang Urusan Pemerintah Daerah dan Program/Kegiatan	Prioritas Daerah	Sasaran Pembangunan Daerah	Lokasi	Indikator Kinerja						Pagu Indikatif	Prakiraan Maju	Keterangan	
					Hasil Program		Keluaran Kegiatan		Hasil Kegiatan				Jenis Kegiatan	Perangkat Daerah Penanggung
					Tolok Ukur	Target	Tolok Ukur	Target	Tolok Ukur	Target				
1	2	3	4	5	6	7	8	9	10	11	12	13	14	15
4.01.4.01.02.02.06.	Program Peningkatan Pengembangan Sistem Pelaporan Capaian Kinerja dan Keuangan	Peningkatan Tata Kelola Pemerintahan	Terwujudnya tata kelola pemerintahan yang baik		; Prosentase Kesesuaian Pelaporan Kinerja dengan Standar Pelaporan Kinerja; Prosentase Kesesuaian Pelaporan Kinerja dengan Standar Akutansi Pemerintah Daerah	; 100 %; 100 %					151.812.000,00	159.403.000,00		SEKRETARIAT DPRD
4.01.4.01.02.02.06.001.	Penyusunan Laporan Kinerja SKPD			Sekretariat DPRD			Jumlah Dokumen Kinerja SKPD	19 dokumen	Terevaluasinya Kinerja SKPD	100%	78.084.000,00	81.988.500,00		
4.01.4.01.02.02.06.002.	Penyusunan Laporan Keuangan SKPD			Sekretariat DPRD			Jumlah Dokumen Lapoaran Keuangan SKPD	12 dokumen	Terevaluasinya Keuangan SKPD	100%	73.728.000,00	77.414.500,00		

SEKRETARIAT DPRD

Kode	Urusan/Bidang Urusan Pemerintah Daerah dan Program/Kegiatan	Prioritas Daerah	Sasaran Pembangunan Daerah	Lokasi	Indikator Kinerja						Pagu Indikatif	Prakiraan Maju	Keterangan	
					Hasil Program		Keluaran Kegiatan		Hasil Kegiatan				Jenis Kegiatan	Perangkat Daerah Penanggung
					Tolok Ukur	Target	Tolok Ukur	Target	Tolok Ukur	Target				
1	2	3	4	5	6	7	8	9	10	11	12	13	14	15
4.01.4.01.02.02.07.	Program Peningkatan Perencanaan dan Penganggaran SKPD	Peningkatan Tata Kelola Pemerintahan	Terwujudnya tata kelola pemerintahan yang baik		; Prosentase Kesesuaian Dokumen Perencanaan Tahunan SKPD terhadap Dokumen Perencanaan Lima Tahunan SKPD; Persentase Kesesuaian Dokumen Perencanaan SKPD dengan Dokumen Penganggaran SKPD	; 100 %; 100 %					138.924.000,00	145.870.500,00		SEKRETARIAT DPRD
4.01.4.01.02.02.07.001.	Penyusunan Perencanaan dan Penganggaran SKPD			Sekretariat DPRD			Jumlah dokumen perencanaan dan penganggaran	15 dokumen	Terarahnya pelaksanaan Pembangunan	100%	138.924.000,00	145.870.500,00		
4.01.4.01.02.02.08.	Program Peningkatan Pengelolaan Administrasi Kepegawaian SKPD	Peningkatan Tata Kelola Pemerintahan	Terwujudnya tata kelola pemerintahan yang baik		; Cakupan Pengelolaan Administrasi Kepegawaian SKPD	; 100 %					20.500.000,00	21.525.000,00		SEKRETARIAT DPRD
4.01.4.01.02.02.08.001.	Pengelolaan Data Kepegawaian			Sekretariat DPRD			Data Kepegawaian yang dikelola	4 dokumen	Terevaluasi nya kinerja pegawai	100%	20.500.000,00	21.525.000,00		

SEKRETARIAT DPRD

Kode	Urusan/Bidang Urusan Pemerintah Daerah dan Program/Kegiatan	Prioritas Daerah	Sasaran Pembangunan Daerah	Lokasi	Indikator Kinerja						Pagu Indikatif	Prakiraan Maju	Keterangan	
					Hasil Program		Keluaran Kegiatan		Hasil Kegiatan				Jenis Kegiatan	Perangkat Daerah Penanggung
					Tolok Ukur	Target	Tolok Ukur	Target	Tolok Ukur	Target				
1	2	3	4	5	6	7	8	9	10	11	12	13	14	15
4.01.02.	SEKRETARIAT DPRD										25.688.350.000,00	26.972.768.500,00		SEKRETARIAT DPRD
4.01.02.4.01.02.02.15.	Program Peningkatan Kapasitas Lembaga Perwakilan Rakyat Daerah	Peningkatan Tata Kelola Pemerintahan	Terwujudnya tata kelola pemerintahan yang baik		; Persentase Cakupan Produk Hukum Yang ditetapkan; Persetujuan APBD Tepat Waktu; Persentase Fungsi Pengawasan; Persentase Aspirasi Yang Ditindaklanjuti Dalam Bentuk Rekomendasi; Persentase Peningkatan Kapasitas Anggota DPRD; Prosentase Aktivitas Kegiatan DPRD yang Dipublikasikan	; 100 %; 87 %; 100 %; 95 %; 100 %; 100 %					25.688.350.000,00	26.972.768.500,00		SEKRETARIAT DPRD

SEKRETARIAT DPRD

Kode	Urusan/Bidang Urusan Pemerintah Daerah dan Program/Kegiatan	Prioritas Daerah	Sasaran Pembangunan Daerah	Lokasi	Indikator Kinerja						Pagu Indikatif	Prakiraan Maju	Keterangan	
					Hasil Program		Keluaran Kegiatan		Hasil Kegiatan				Jenis Kegiatan	Perangkat Daerah Penanggung
					Tolok Ukur	Target	Tolok Ukur	Target	Tolok Ukur	Target				
1	2	3	4	5	6	7	8	9	10	11	12	13	14	15
4.01.02.4.01.02.0 2.15.001.	Pembahasan Rancangan Peraturan Daerah dan Produk Hukum DPRD			Sekretariat DPRD			Jumlah Raperda atau produk hukum DPRD yang ditetapkan	18 produk	Tersusunnya Raperda/Produk Hukum DPRD	100%	1.761.600.000,00	1.849.680.000,00		
4.01.02.4.01.02.0 2.15.002.	Penyelenggaraan Reses			Sekretariat DPRD			Jumlah penyelenggaraan reses yang dilaksanakan	3 kali	Tersusunnya aspirasi masyarakat yang ditindaklanjuti dalam bentuk rekomendasi	100%	1.686.765.000,00	1.771.103.500,00		
4.01.02.4.01.02.0 2.15.003.	Pembahasan LKPJ Kepala Daerah			Sekretariat DPRD			Jumlah LKPJ Kepala Daerah yang dibahas	1 dokumen	Tersusunnya Rekomendasi DPRD atas LKPJ Kepala Daerah	100%	1.324.750.000,00	1.390.987.500,00		
4.01.02.4.01.02.0 2.15.004.	Pembahasan Laporan Pertanggungjawaban Pelaksanaan APBD			Sekretariat DPRD			Jumlah Laporan Pertanggungjawaban Pelaksanaan APBD yang dibahas	1 dokumen	Tersusunnya Keputusan DPRD atas LPP APBD	100%	458.680.000,00	481.614.000,00		

SEKRETARIAT DPRD

Kode	Urusan/Bidang Urusan Pemerintah Daerah dan Program/Kegiatan	Prioritas Daerah	Sasaran Pembangunan Daerah	Lokasi	Indikator Kinerja						Pagu Indikatif	Prakiraan Maju	Keterangan	
					Hasil Program		Keluaran Kegiatan		Hasil Kegiatan				Jenis Kegiatan	Perangkat Daerah Penanggung
					Tolok Ukur	Target	Tolok Ukur	Target	Tolok Ukur	Target				
1	2	3	4	5	6	7	8	9	10	11	12	13	14	15
4.01.02.4.01.02.0 2.15.005.	Pembahasan KUA PPAS dan KUA PPAS Perubahan			Sekretariat DPRD			Jumlah dokumen KUA/PPAS tahun 2021 dan dokumen KUA/PPAS Perubahan tahun 2020 yang disepakati	2 dokumen	Tersusunnya Nota Kesepakatan tentang KUA/PPAS tahun 2021 dan KUA/PPAS Perubahan tahun 2020	100%	1.016.215.000,00	1.067.025.700,00		
4.01.02.4.01.02.0 2.15.006.	Pembahasan Raperda Tentang APBD dan Pembahasan Raperda Tentang Perubahan APBD			Sekretariat DPRD			Jumlah Raperda APBD tahun 2021 dan Raperda Perubahan APBD tahun 2020 yang ditetapkan	2 raperda	Tersusunnya Raperda APBD tahun 2021 dan Raperda Perubahan APBD tahun 2020	100%	1.194.215.000,00	1.253.925.700,00		
4.01.02.4.01.02.0 2.15.007.	Pembahasan Evaluasi APBD Semesteran			Sekretariat DPRD			Jumlah Laporan Hasil Evaluasi APBD Semesteran	1 dokumen	Tersusunnya laporan APBD semesteran	100%	130.280.000,00	136.794.000,00		

SEKRETARIAT DPRD

Kode	Urusan/Bidang Urusan Pemerintah Daerah dan Program/Kegiatan	Prioritas Daerah	Sasaran Pembangunan Daerah	Lokasi	Indikator Kinerja						Pagu Indikatif	Prakiraan Maju	Keterangan	
					Hasil Program		Keluaran Kegiatan		Hasil Kegiatan				Jenis Kegiatan	Perangkat Daerah Penanggung
					Tolok Ukur	Target	Tolok Ukur	Target	Tolok Ukur	Target				
1	2	3	4	5	6	7	8	9	10	11	12	13	14	15
4.01.02.4.01.02.0 2.15.008.	Peningkatan Kapasitas Pimpinan dan Anggota DPRD			Sekretariat DPRD			Jumlah Pimpinan dan Anggota DPRD yang mendapat pelatihan	150 orang	Meningkatnya kapasitas Pimpinan dan Anggota DPRD	100%	1.307.925.000,00	1.373.321.200,00		
4.01.02.4.01.02.0 2.15.010.	Pembahasan Rencana Kerja DPRD			Sekretariat DPRD			Jumlah Dokumen Rencana Kerja DPRD Yang ditetapkan	1 dokumen	Tersusunnya Rencana Kerja DPRD	100%	359.885.000,00	377.879.200,00		
4.01.02.4.01.02.0 2.15.011.	Evaluasi Peraturan Daerah			Sekretariat DPRD			Jumlah dokumen hasil Evaluasi Perda	1 dokumen	Tersusunnya hasil Evaluasi Perda	100%	416.450.000,00	437.272.500,00		
4.01.02.4.01.02.0 2.15.012.	Pembahasan Program Pembentukan Peraturan Daerah			Sekretariat DPRD			Jumlah Program Pembentukan Perda yang ditetapkan	1 dokumen	Tersusunnya Keputusan DPRD atas Program Pembentukan Perda	100%	357.260.000,00	375.123.000,00		
4.01.02.4.01.02.0 2.15.013.	Penyelenggaraan Rapat-rapat Paripurna			Sekretariat DPRD			Jumlah Laporan Rapat-rapat Paripurna	30 dokumen	Terselenggaranya Rapat-rapat Paripurna	100%	507.475.000,00	532.848.700,00		

SEKRETARIAT DPRD

Kode	Urusan/Bidang Urusan Pemerintah Daerah dan Program/Kegiatan	Prioritas Daerah	Sasaran Pembangunan Daerah	Lokasi	Indikator Kinerja						Pagu Indikatif	Prakiraan Maju	Keterangan	
					Hasil Program		Keluaran Kegiatan		Hasil Kegiatan				Jenis Kegiatan	Perangkat Daerah Penanggung
					Tolok Ukur	Target	Tolok Ukur	Target	Tolok Ukur	Target				
1	2	3	4	5	6	7	8	9	10	11	12	13	14	15
4.01.02.4.01.02.0 2.15.015.	Publik Hearing			Sekretariat DPRD			Jumlah Laporan Publik Hearing	12 dokumen	Tersusunnya rekomendasi DPRD atas hasil publik hearing	100%	296.400.000,00	311.220.000,00		
4.01.02.4.01.02.0 2.15.016.	Publikasi dan Dokumentasi Kegiatan DPRD			Sekretariat DPRD			Jumlah Publikasi dan Dokumentasi produk DPRD	12 dokumen	Tersusunnya Dokumentasi dan Publikasi Kegiatan DPRD	100%	425.600.000,00	446.880.000,00		
4.01.02.4.01.02.0 2.15.018.	Penyelenggaraan Tugas Alat Kelengkapan DPRD Lainnya			Sekretariat DPRD			Jumlah Laporan Tugas Alat Kelengkapan DPRD	128 dokumen	Tersusunnya rekomendasi atas tugas Alat Kelengkapan DPRD	100%	8.093.580.000,00	8.498.259.000,00		
4.01.02.4.01.02.0 2.15.019.	Penyelenggaraan Tugas Pimpinan dan Anggota DPRD			Sekretariat DPRD			Jumlah Laporan Tugas Pimpinan dan Anggota DPRD	78 dokumen	Tersusunnya laporan tugas Pimpinan dan Anggota DPRD yang ditindaklanjuti	100%	2.914.165.000,00	3.059.873.500,00		

SEKRETARIAT DPRD

Kode	Urusan/Bidang Urusan Pemerintah Daerah dan Program/Kegiatan	Prioritas Daerah	Sasaran Pembangunan Daerah	Lokasi	Indikator Kinerja						Pagu Indikatif	Prakiraan Maju	Keterangan	
					Hasil Program		Keluaran Kegiatan		Hasil Kegiatan				Jenis Kegiatan	Perangkat Daerah Penanggung
					Tolok Ukur	Target	Tolok Ukur	Target	Tolok Ukur	Target				
1	2	3	4	5	6	7	8	9	10	11	12	13	14	15
4.01.02.4.01.02.0 2.15.020.	Penyelenggaraan Tugas Badan Musyawarah			Sekretariat DPRD			Jumlah laporan tugas Badan Musyawarah	2 dokumen	Terselenggara tugas Badan Musyawarah	100%	594.025.000,00	623.726.500,00		
4.01.02.4.01.02.0 2.15.021.	Penyelenggaraan Tugas Badan Kehormatan			Sekretariat DPRD			Jumlah Laporan Tugas Badan Kehormatan	3 dokumen	Terselenggara tugas Badan Kehormatan	100%	423.325.000,00	444.491.500,00		
4.01.02.4.01.02.0 2.15.022.	Penyelenggaraan Fungsi Pengawasan DPRD			Sekretariat DPRD			Jumlah Laporan Hasil Pengawasan DPRD	99 dokumen	Terselenggara fungsi pengawasan DPRD	100%	981.350.000,00	1.030.417.500,00		
4.01.02.4.01.02.0 2.15.024.	Pembahasan Pra Raperda Inisiatif DPRD			Sekretariat DPRD			Jumlah Pra Raperda Inisiatif	4 draf	Tersusunnya draf Raperda inisiatif DPRD	100%	1.138.405.000,00	1.195.325.500,00		
4.01.02.4.01.02.0 2.15.025.	Sosialisasi Peraturan Daerah			Sekretariat DPRD			Jumlah Perda yang disosialisasikan	2 Perda	Tersampainya informasi tentang Perda	100%	300.000.000,00	315.000.000,00		

SEKRETARIAT DPRD

Kode	Urusan/Bidang Urusan Pemerintah Daerah dan Program/Kegiatan	Prioritas Daerah	Sasaran Pembangunan Daerah	Lokasi	Indikator Kinerja						Pagu Indikatif	Prakiraan Maju	Keterangan	
					Hasil Program		Keluaran Kegiatan		Hasil Kegiatan				Jenis Kegiatan	Perangkat Daerah Penanggung
					Tolok Ukur	Target	Tolok Ukur	Target	Tolok Ukur	Target				
1	2	3	4	5	6	7	8	9	10	11	12	13	14	15
TOTAL											31.746.069.947,00	33.339.424.597,00		

Tabel. 5.2.

**RENCANA PROGRAM/KEGIATAN PRIORITAS DAERAH TAHUN 2020
PEMERINTAH KABUPATEN SUMEDANG**

KANTOR KESATUAN BANGSA DAN POLITIK

Kode	Urusan/Bidang Urusan Pemerintah Daerah dan Program/Kegiatan	Prioritas Daerah	Sasaran Pembangunan Daerah	Lokasi	Indikator Kinerja						Pagu Indikatif	Prakiraan Maju	Keterangan	
					Hasil Program		Keluaran Kegiatan		Hasil Kegiatan				Jenis Kegiatan	Perangkat Daerah Penanggung
					Tolok Ukur	Target	Tolok Ukur	Target	Tolok Ukur	Target				
1	2	3	4	5	6	7	8	9	10	11	12	13	14	15
5.01.	URUSAN KESATUAN BANGSA DAN POLITIK										10.754.400.000,00	12.213.000.000,00		
5.01.5.01.01.01.01.	Program Pelayanan Administrasi Perkantoran	Peningkatan Tata Kelola Pemerintahan	Terwujudnya tata kelola pemerintahan yang baik		; Cakupan Pelayanan Administrasi Perkantoran	; 100 %					1.121.000.000,00	1.278.000.000,00		KANTOR KESATUAN BANGSA DAN POLITIK
5.01.5.01.01.01.01.001.	Penyediaan Jasa Komunikasi, Sumber Daya Air, dan Listrik			kantor Kesbang pol			Jasa Internet	internet Telepon	Lancarnya pelayanan administrasi perkantoran	100 %	60.000.000,00	66.000.000,00		
							Sumber Daya Air Listrik	30.000 Menit/Tahun Air 3.000m3 /Tahun Listrik 8.000 / Tahun Internet 50 Mbps / Tahun						

KANTOR KESATUAN BANGSA DAN POLITIK

Kode	Urusan/Bidang Urusan Pemerintah Daerah dan Program/Kegiatan	Prioritas Daerah	Sasaran Pembangunan Daerah	Lokasi	Indikator Kinerja						Pagu Indikatif	Prakiraan Maju	Keterangan	
					Hasil Program		Keluaran Kegiatan		Hasil Kegiatan				Jenis Kegiatan	Perangkat Daerah Penanggung
					Tolok Ukur	Target	Tolok Ukur	Target	Tolok Ukur	Target				
1	2	3	4	5	6	7	8	9	10	11	12	13	14	15
5.01.5.01.01.01.02.013.	Pemeliharaan Rutin/Berkala Kendaraan Dinas/Operasional			Kantor Kesbang pol			Kendaraan Dinas/Operasional yang dipelihara	1 unit Roda 4 dan 7 unit roda 2	Lancarnya tugas kedinasan	100 %	100.000.000,00	125.000.000,00		
5.01.5.01.01.01.02.015.	Pemeliharaan Rutin/Berkala Perlengkapan dan Peralatan Kantor/Gedung Kantor			Kantor Kesbang pol			Peralatan Kantor/Gedung Kantor yang dipelihara	10 Jenis	Terciptanya kenyamanan Kantor/Gedung Kantor	100 %	20.000.000,00	25.000.000,00		
5.01.5.01.01.01.02.019.	Rehabilitasi Sedang/Berat Gedung Kantor			Kantor Kesbang pol			Gedung Kantor yang ditata	1 Paket	Terciptanya kenyamanan kantor	100 %	200.000.000,00	250.000.000,00		
5.01.5.01.01.01.06.	Program Peningkatan Pengembangan Sistem Pelaporan Capaian Kinerja dan Keuangan	Peningkatan Tata Kelola Pemerintahan	Terwujudnya tata kelola pemerintahan yang baik		; Prosentase Kesesuaian Pelaporan Kinerja dengan Standar Pelaporan Kinerja;	; 100 %;					75.000.000,00	85.000.000,00		KANTOR KESATUAN BANGSA DAN POLITIK

KANTOR KESATUAN BANGSA DAN POLITIK

Kode	Urusan/Bidang Urusan Pemerintah Daerah dan Program/Kegiatan	Prioritas Daerah	Sasaran Pembangunan Daerah	Lokasi	Indikator Kinerja						Pagu Indikatif	Prakiraan Maju	Keterangan	
					Hasil Program		Keluaran Kegiatan		Hasil Kegiatan				Jenis Kegiatan	Perangkat Daerah Penanggung
					Tolok Ukur	Target	Tolok Ukur	Target	Tolok Ukur	Target				
1	2	3	4	5	6	7	8	9	10	11	12	13	14	15
5.01.5.01.01.01.06.001.	Penyusunan Laporan Kinerja SKPD			Kantor Kesbang pol			Laporan Kinerja SKPD	Dokumen Lakip, LKPJ, LPPD, Laporan Capaian kinerja dan ikhtisar realisasi kinerja dan laporan IKM"	Terevaluasi	100 %	25.000.000,00	30.000.000,00		
5.01.5.01.01.01.06.002.	Penyusunan Laporan Keuangan SKPD			Kantor Kesbang pol			Laporan Keuangan SKPD	Laporan Bulanan - 1 Dokumen, Laporan Triwulan - 1 Dokumen, Laporan Semester - 1 Dokumen dan Laporan Akhir tahun - 1 Dokumen	Terevaluasi	100 %	50.000.000,00	55.000.000,00		

KANTOR KESATUAN BANGSA DAN POLITIK

Kode	Urusan/Bidang Urusan Pemerintah Daerah dan Program/Kegiatan	Prioritas Daerah	Sasaran Pembangunan Daerah	Lokasi	Indikator Kinerja						Pagu Indikatif	Prakiraan Maju	Keterangan	
					Hasil Program		Keluaran Kegiatan		Hasil Kegiatan				Jenis Kegiatan	Perangkat Daerah Penanggung
					Tolok Ukur	Target	Tolok Ukur	Target	Tolok Ukur	Target				
1	2	3	4	5	6	7	8	9	10	11	12	13	14	15
5.01.5.01.01.01.07.	Program Peningkatan Perencanaan dan Penganggaran SKPD	Peningkatan Tata Kelola Pemerintahan	Terwujudnya tata kelola pemerintahan yang baik		; Prosentase Kesesuaian Dokumen Perencanaan Tahunan SKPD terhadap Dokumen Perencanaan Lima Tahunan SKPD; Persentase Kesesuaian Dokumen Perencanaan SKPD dengan Dokumen Penganggaran SKPD	; 100 %; 100 %					50.000.000,00	55.000.000,00		KANTOR KESATUAN BANGSA DAN POLITIK
5.01.5.01.01.01.07.001.	Penyusunan Perencanaan dan Penganggaran SKPD			Kantor Kesbang pol			Renja, PRA RKA, RKA, DPA, DPPA	5 dokumen	Terarahnya pelaksanaan kegiatan	100 %	50.000.000,00	55.000.000,00		
5.01.5.01.01.01.08.	Program Peningkatan Pengelolaan Administrasi Kepegawaian SKPD	Peningkatan Tata Kelola Pemerintahan	Terwujudnya tata kelola pemerintahan yang baik		; Cakupan Pengelolaan Administrasi Kepegawaian SKPD	; 100 %					8.400.000,00	10.000.000,00		KANTOR KESATUAN BANGSA DAN POLITIK
5.01.5.01.01.01.08.001.	Pengelolaan Data Kepegawaian			Kantor Kesbang pol			Data Kepegawaian yang dikelola	4 Dokumen	Terevaluasinya kinerja pegawai	100 %	8.400.000,00	10.000.000,00		

KANTOR KESATUAN BANGSA DAN POLITIK

Kode	Urusan/Bidang Urusan Pemerintah Daerah dan Program/Kegiatan	Prioritas Daerah	Sasaran Pembangunan Daerah	Lokasi	Indikator Kinerja						Pagu Indikatif	Prakiraan Maju	Keterangan	
					Hasil Program		Keluaran Kegiatan		Hasil Kegiatan				Jenis Kegiatan	Perangkat Daerah Penanggung
					Tolok Ukur	Target	Tolok Ukur	Target	Tolok Ukur	Target				
1	2	3	4	5	6	7	8	9	10	11	12	13	14	15
5.01.01.	KESATUAN BANGSA DAN POLITIK										8.945.000.000,00	10.135.000.000,00		KANTOR KESATUAN BANGSA DAN POLITIK
5.01.01.5.01.01.0 1.15.	Program Pengembangan, Pemantapan dan Penguatan Ideologi Masyarakat dan Wawasan Kebangsaan	Peningkatan Tata Kelola Pemerintahan	Terwujudnya tata kelola pemerintahan yang baik		; Persentase Potensi konflik yang tidak menjadi konflik lingkup wawasan kebangsaan	; 100 %					690.000.000,00	880.000.000,00		KANTOR KESATUAN BANGSA DAN POLITIK
5.01.01.5.01.01.0 1.15.001.	Bimbingan Teknis Pendidikan Wawasan Kebangsaan			Kabupaten Sumedang			Jumlah Peserta	50 Orang	Kesadaran tentang Wawasan kebangsaan	100 %	50.000.000,00	60.000.000,00		
5.01.01.5.01.01.0 1.15.002.	Penyelenggaraan Pendidikan dan Latihan Bela Negara			Kabupaten Sumedang			Jumlah Peserta	130 Orang	Kesadaran tentang Bela Negara	100 %	120.000.000,00	150.000.000,00		
5.01.01.5.01.01.0 1.15.003.	Jambore Kebangsaan			Kabupaten Sumedang			Jumlah Peserta	250 orang	Index Kesatuan Bangsa Meningkat	100 %	150.000.000,00	200.000.000,00		

KANTOR KESATUAN BANGSA DAN POLITIK

Kode	Urusan/Bidang Urusan Pemerintah Daerah dan Program/Kegiatan	Prioritas Daerah	Sasaran Pembangunan Daerah	Lokasi	Indikator Kinerja						Pagu Indikatif	Prakiraan Maju	Keterangan	
					Hasil Program		Keluaran Kegiatan		Hasil Kegiatan				Jenis Kegiatan	Perangkat Daerah Penanggung
					Tolok Ukur	Target	Tolok Ukur	Target	Tolok Ukur	Target				
1	2	3	4	5	6	7	8	9	10	11	12	13	14	15
5.01.01.5.01.01.0 1.15.004.	Penyelenggaraan Gerakan Nasional Revolusi Mental			Kabupaten Sumedang			Jumlah rakor	1 Kali	Meningkatnya pemahaman dan kesadaran gerakan nasional revolusi mental Indonesia Melayani, tertib, Bersih, Mandiri dan Bersatu	100 %	60.000.000,00	70.000.000,00		
5.01.01.5.01.01.0 1.15.005.	Pembentukan Model Kelurahan Pembauran Kebangsaan			Kabupaten Sumedang			Jumlah Model	1 Kelurahan	Jumlah Kelompok Pembauran tingkat Kelurahan	100 %	60.000.000,00	70.000.000,00		
5.01.01.5.01.01.0 1.15.006.	Kemah Pembauran Kebangsaan			Kabupaten Sumedang			Jumlah Peserta	100 orang	terciptanya kerukunan	100 %	100.000.000,00	150.000.000,00		
5.01.01.5.01.01.0 1.15.007.	Peningkatan Karakter Bangsa			Kabupaten Sumedang			Jumlah Peserta	150 orang	Index Kesatuan Bangsa Meningkat	100 %	50.000.000,00	60.000.000,00		
5.01.01.5.01.01.0 1.15.008.	Penyelenggaraan Peringatan Hari Lahir Pancasila dan Hari Bela Negara			Kabupaten Sumedang			Jumlah Upacara	2 kali	Index Kesatuan Bangsa Meningkat	100 %	50.000.000,00	60.000.000,00		

KANTOR KESATUAN BANGSA DAN POLITIK

Kode	Urusan/Bidang Urusan Pemerintah Daerah dan Program/Kegiatan	Prioritas Daerah	Sasaran Pembangunan Daerah	Lokasi	Indikator Kinerja						Pagu Indikatif	Prakiraan Maju	Keterangan	
					Hasil Program		Keluaran Kegiatan		Hasil Kegiatan				Jenis Kegiatan	Perangkat Daerah Penanggung
					Tolok Ukur	Target	Tolok Ukur	Target	Tolok Ukur	Target				
1	2	3	4	5	6	7	8	9	10	11	12	13	14	15
5.01.01.5.01.01.0 1.15.009.	Penyelenggaraan Upacara Hari Anti Narkoba (HANI)			Kabupaten Sumedang			Jumlah Upacara	1 kali	Masyarakat yang bersih dari Narkoba	100 %	50.000.000,00	60.000.000,00		
5.01.01.5.01.01.0 1.16.	Program Pendidikan Politik Masyarakat	Peningkatan Tata Kelola Pemerintahan	Terwujudnya tata kelola pemerintahan yang baik		; Jumlah Masyarakat yang mengikuti Pendidikan Politik; Persentase Ormas yang dibina	; 0 %; 47.1400 %					1.175.000.000,00	1.405.000.000,00		KANTOR KESATUAN BANGSA DAN POLITIK
5.01.01.5.01.01.0 1.16.001.	Peningkatan Kapasitas Pengelolaan Bantuan Keuangan Partai Politik			Kabupaten Sumedang			1. Jumlah Peserta 2. Jumlah Rekomendasi	13 Parpol	Meningkatkan partisipasi politik	100 %	50.000.000,00	60.000.000,00		
5.01.01.5.01.01.0 1.16.002.	Kemitraan Partai Politik			Kabupaten Sumedang			Jumlah Peserta Partai Politik	16 Parpol	Meningkatkan partisipasi politik	100 %	50.000.000,00	60.000.000,00		
5.01.01.5.01.01.0 1.16.003.	Stabilitas Politik Daerah			Kabupaten Sumedang			Jumlah rapat	12 kali	Memantau Perkembangan Politik Daerah	100 %	75.000.000,00	80.000.000,00		

KANTOR KESATUAN BANGSA DAN POLITIK

Kode	Urusan/Bidang Urusan Pemerintah Daerah dan Program/Kegiatan	Prioritas Daerah	Sasaran Pembangunan Daerah	Lokasi	Indikator Kinerja						Pagu Indikatif	Prakiraan Maju	Keterangan	
					Hasil Program		Keluaran Kegiatan		Hasil Kegiatan				Jenis Kegiatan	Perangkat Daerah Penanggung
					Tolok Ukur	Target	Tolok Ukur	Target	Tolok Ukur	Target				
1	2	3	4	5	6	7	8	9	10	11	12	13	14	15
5.01.01.5.01.01.0 1.16.004.	Penyelenggaraan Pendidikan Politik			Kabupaten Sumedang			Jumlah Orang	525 Orang	Meningkatkan partisipasi politik	100 %	250.000.000,00	300.000.000,00		
5.01.01.5.01.01.0 1.16.005.	Penyusunan Model Kehidupan Demokrasi Berdasarkan Pancasila			Kabupaten Sumedang			Jumlah model	1 Model	Terbentuk model Kelurahan Kehidupan Demokrasi Berdasarkan Pancasila	100 %	200.000.000,00	220.000.000,00		
5.01.01.5.01.01.0 1.16.006.	Pembinaan dan Pengawasan Organisasi Masyarakat			Kabupaten Sumedang			1.Jumlah Ormas yang diawasi 2.Jumlah Ormas yang divalidasi 3.Jumlah Ormas yang di bina	190 Ormas	Prosentase Kinerja, Aktivitas dan Legalitas Ormas	100 %	150.000.000,00	175.000.000,00		
5.01.01.5.01.01.0 1.16.007.	Pelayanan Organisasi Masyarakat			Kabupaten Sumedang			Jumlah Ormas dan database ormas	190 Ormas dan 1 Database	adanya Database Ormas	100 %	50.000.000,00	60.000.000,00		

KANTOR KESATUAN BANGSA DAN POLITIK

Kode	Urusan/Bidang Urusan Pemerintah Daerah dan Program/Kegiatan	Prioritas Daerah	Sasaran Pembangunan Daerah	Lokasi	Indikator Kinerja						Pagu Indikatif	Prakiraan Maju	Keterangan	
					Hasil Program		Keluaran Kegiatan		Hasil Kegiatan				Jenis Kegiatan	Perangkat Daerah Penanggung
					Tolok Ukur	Target	Tolok Ukur	Target	Tolok Ukur	Target				
1	2	3	4	5	6	7	8	9	10	11	12	13	14	15
5.01.01.5.01.01.0 1.16.008.	Peningkatan Rasa Kepedulian Sosial Ormas dalam Kehidupan Berbangsa dan Bernegara			Kabupaten Sumedang			Jumlah Ormas	190 ormas	Prosentase kegiatan pengabdian ormas terhadap masyarakat	100 %	250.000.000,00	300.000.000,00		
5.01.01.5.01.01.0 1.16.010.	Sosialisasi Peraturan Tentang Pemilihan Umum			Kabupaten Sumedang			Jumlah Orang	100 orang	Meningkatkan Partisipasi Politik	100 %	100.000.000,00	150.000.000,00		
5.01.01.5.01.01.0 1.17.	Program Pengendalian Ketahanan Ekonomi Sosial Budaya	Peningkatan Tata Kelola Pemerintahan	Terwujudnya tata kelola pemerintahan yang baik		; Persentase Potensi Konflik yang tidak menjadi konflik lingkup (sosial, Politik, ekonomi, dan Budaya)	; 100 %					840.000.000,00	1.020.000.000,00		KANTOR KESATUAN BANGSA DAN POLITIK
5.01.01.5.01.01.0 1.17.001.	Pencegahan Dini Potensi Kerawanan Politik, Ekonomi, Sosial dan SARA			Kabupaten Sumedang			Jumlah Orang	50 Orang	Terciptanya Pencegahan Dini Potensi Kerawanan Politik, Ekonomi, Sosial dan SARA	100 %	40.000.000,00	50.000.000,00		

KANTOR KESATUAN BANGSA DAN POLITIK

Kode	Urusan/Bidang Urusan Pemerintah Daerah dan Program/Kegiatan	Prioritas Daerah	Sasaran Pembangunan Daerah	Lokasi	Indikator Kinerja						Pagu Indikatif	Prakiraan Maju	Keterangan	
					Hasil Program		Keluaran Kegiatan		Hasil Kegiatan				Jenis Kegiatan	Perangkat Daerah Penanggung
					Tolok Ukur	Target	Tolok Ukur	Target	Tolok Ukur	Target				
1	2	3	4	5	6	7	8	9	10	11	12	13	14	15
5.01.01.5.01.01.0 1.17.002.	Tes Narkoba bagi Aparatur			Kabupaten Sumedang			Jumlah aparatur	200 Orang	Aparatur yang bersih dari narkoba	100 %	250.000.000,00	300.000.000,00		
5.01.01.5.01.01.0 1.17.003.	Pembentukan Kader Pencegahan, Pemberantasan, Penggunaan dan Peredaran Gelap Narkoba (P4GN) dan Pemuda Pelopor Narkotika			Kabupaten Sumedang			Jumlah orang yang dibina menjadi kader dan pemuda pelopor anti narkoba	277 orang	Terbentuknya Kader Pencegahan, Pemberantasan, Penggunaan dan Peredaran Gelap Narkoba (P4GN) dan Pemuda Pelopor Narkotika	100 %	50.000.000,00	60.000.000,00		
5.01.01.5.01.01.0 1.17.004.	Satgas Narkotika			Kabupaten Sumedang			Jumlah Satgas	277 Orang	terbentuknya Satgas Narkotika	100 %	100.000.000,00	150.000.000,00		
5.01.01.5.01.01.0 1.17.005.	Desa Bersinar			Kabupaten Sumedang			Jumlah Desa	1 desa	terciptanya Desa Bersih dari Narkoba	100 %	50.000.000,00	60.000.000,00		

KANTOR KESATUAN BANGSA DAN POLITIK

Kode	Urusan/Bidang Urusan Pemerintah Daerah dan Program/Kegiatan	Prioritas Daerah	Sasaran Pembangunan Daerah	Lokasi	Indikator Kinerja						Pagu Indikatif	Prakiraan Maju	Keterangan	
					Hasil Program		Keluaran Kegiatan		Hasil Kegiatan				Jenis Kegiatan	Perangkat Daerah Penanggung
					Tolok Ukur	Target	Tolok Ukur	Target	Tolok Ukur	Target				
1	2	3	4	5	6	7	8	9	10	11	12	13	14	15
5.01.01.5.01.01.0 1.17.006.	Pencegahan dan Pemberantasan Penyalahgunaan dan Peredaran Gelap Narkotika dan Prekursor Narkotika			Kabupaten Sumedang			Jumlah Peserta	100 Orang	Terciptannya Pencegahan dan Pemberantasan penyalahgunaan dan peredaran gelap narkotika dan prekursor narkotika	100 %	100.000.000,00	150.000.000,00		
5.01.01.5.01.01.0 1.17.007.	Perda Narkotika			Kabupaten Sumedang			Jumlah Perda	1 Dokumen	terciptanya Pencegahan, Pemberantasan, Penggunaan dan Peredaran Gelap Narkotika	100 %	250.000.000,00	250.000.000,00		
5.01.01.5.01.01.0 1.18.	Program Kewaspadaan Nasional	Peningkatan Tata Kelola Pemerintahan	Terwujudnya tata kelola pemerintahan yang baik		; Persentase Potensi konflik yang tidak menjadi konflik lingkup Kewaspadaan Nasional	; 100 %					5.140.000.000,00	5.555.000.000,00		KANTOR KESATUAN BANGSA DAN POLITIK

KANTOR KESATUAN BANGSA DAN POLITIK

Kode	Urusan/Bidang Urusan Pemerintah Daerah dan Program/Kegiatan	Prioritas Daerah	Sasaran Pembangunan Daerah	Lokasi	Indikator Kinerja						Pagu Indikatif	Prakiraan Maju	Keterangan	
					Hasil Program		Keluaran Kegiatan		Hasil Kegiatan				Jenis Kegiatan	Perangkat Daerah Penanggung
					Tolok Ukur	Target	Tolok Ukur	Target	Tolok Ukur	Target				
1	2	3	4	5	6	7	8	9	10	11	12	13	14	15
5.01.01.5.01.01.0 1.18.001.	Peningkatan Kewaspadaan Masyarakat terhadap Gangguan HAM			Kabupaten Sumedang			Jumlah orang	100 Orang	Meningkatnya Kewaspadaan Masyarakat terhadap Gangguan HAM	100%	40.000.000,00	50.000.000,00		
5.01.01.5.01.01.0 1.18.002.	Penyelenggaraan Kewaspadaan Dini Daerah			Kabupaten Sumedang			Jumlah rapat dan Penguatan Jaringan	12 kali dan 6 kali	Kondusifitas Daerah Terjaga	100 %	500.000.000,00	550.000.000,00		
5.01.01.5.01.01.0 1.18.003.	Penanganan Ancaman, Tantangan, Hambatan dan Gangguan (ATHG) Hari-hari Besar Keagamaan			Kabupaten Sumedang			Jumlah Pengamanan Hari-Hari Besar keagamaan	8 Hari Besar keagamaan	Kondusifitas Daerah terjaga	100 %	1.200.000.000,00	1.250.000.000,00		
5.01.01.5.01.01.0 1.18.004.	Pemantauan Orang Asing			Kabupaten Sumedang			Jumlah Orang asing / Perusahaan	30 Perusahaan	Teridentifikasi keberadaannya para tenaga kerja asing	100 %	50.000.000,00	55.000.000,00		
5.01.01.5.01.01.0 1.18.005.	Penanganan Konflik Sosial			Kabupaten Sumedang			Jumlah rencana Aksi Terpadu	15 Rencana Aksi	Kondusifitas daerah Terjadi	100 %	200.000.000,00	250.000.000,00		

KANTOR KESATUAN BANGSA DAN POLITIK

Kode	Urusan/Bidang Urusan Pemerintah Daerah dan Program/Kegiatan	Prioritas Daerah	Sasaran Pembangunan Daerah	Lokasi	Indikator Kinerja						Pagu Indikatif	Prakiraan Maju	Keterangan	
					Hasil Program		Keluaran Kegiatan		Hasil Kegiatan				Jenis Kegiatan	Perangkat Daerah Penanggung
					Tolok Ukur	Target	Tolok Ukur	Target	Tolok Ukur	Target				
1	2	3	4	5	6	7	8	9	10	11	12	13	14	15
5.01.01.5.01.01.0 1.18.006.	Bimbingan Teknis Intelijen			Kabupaten Sumedang			Jumlah Orang	55 Orang	Stabilitas Daerah Terjaga	100%	150.000.000,00	200.000.000,00		
5.01.01.5.01.01.0 1.18.007.	Forum Koordinasi Pimpinan Daerah (FORKOPIMDA)			Kabupaten Sumedang			Jumlah Rapat	12 bulan	Stabilitas Daerah Terjaga	100%	1.000.000.000,00	1.050.000.000,00		
5.01.01.5.01.01.0 1.18.008.	Penyelenggaraan Tim Pengawal dan Pengaman Pemerintah dan Pembangunan Daerah			Kabupaten Sumedang			Jumlah Pengawalan dan Pengamanan	12 Bulan	terciptanya Pengawalan dan Pengaman Pemerintah dan Pembangunan Daerah	100 %	500.000.000,00	550.000.000,00		
5.01.01.5.01.01.0 1.18.009.	Penanganan Ancaman, Tantangan, Hambatan dan Gangguan (ATHG) PILKADES			Kabupaten Sumedang			Jumlah Desa yang Mengadakan Pilkades	88 Desa	Kondusifitas daesah Terjaga	100 %	1.000.000.000,00	1.050.000.000,00		
5.01.01.5.01.01.0 1.18.010.	Penyelenggraan Pusat Komunikasi dan Informasi Kewaspadaan Dini (Puskomin)			Kabupaten Sumedang			Jumlah Rakor	12 Bulan	Kondusifitas Daerah Terjaga	100 %	500.000.000,00	550.000.000,00		

KANTOR KESATUAN BANGSA DAN POLITIK

Kode	Urusan/Bidang Urusan Pemerintah Daerah dan Program/Kegiatan	Prioritas Daerah	Sasaran Pembangunan Daerah	Lokasi	Indikator Kinerja						Pagu Indikatif	Prakiraan Maju	Keterangan	
					Hasil Program		Keluaran Kegiatan		Hasil Kegiatan				Jenis Kegiatan	Perangkat Daerah Penanggung
					Tolok Ukur	Target	Tolok Ukur	Target	Tolok Ukur	Target				
1	2	3	4	5	6	7	8	9	10	11	12	13	14	15
5.01.01.5.01.01.01.19.	Program Kerukunan Umat Beragama	Peningkatan Tata Kelola Pemerintahan	Terwujudnya masyarakat daerah yang berakhlak mulia, yang berlandaskan keimanan dan ketakwaan terhadap Tuhan Yang Maha Esa yang makin toleran sesuai dengan falsafah Pancasila		; Jumlah konflik sara dan keagamaan	; 0 %					1.100.000.000,00	1.275.000.000,00		KANTOR KESATUAN BANGSA DAN POLITIK
5.01.01.5.01.01.01.19.001.	Penyelenggaraan Forum Kerukunan Umat Beragama			Kabupaten Sumedang			Jumlah Peserta Forum	4 kali	Terciptanya Kerukunan Umat Beragama	100 %	200.000.000,00	250.000.000,00		
5.01.01.5.01.01.01.19.002.	Pengawasan Aliran Kepercayaan dan Aliran Keagamaan			Kabupaten Sumedang			Jumlah Kelompok / Aliran yang diawasi	100 Orang	terawasinya Aliran Kepercayaan dan Aliran Keagamaan	100 %	100.000.000,00	150.000.000,00		

KANTOR KESATUAN BANGSA DAN POLITIK

Kode	Urusan/Bidang Urusan Pemerintah Daerah dan Program/Kegiatan	Prioritas Daerah	Sasaran Pembangunan Daerah	Lokasi	Indikator Kinerja						Pagu Indikatif	Prakiraan Maju	Keterangan	
					Hasil Program		Keluaran Kegiatan		Hasil Kegiatan				Jenis Kegiatan	Perangkat Daerah Penanggung
					Tolok Ukur	Target	Tolok Ukur	Target	Tolok Ukur	Target				
1	2	3	4	5	6	7	8	9	10	11	12	13	14	15
5.01.01.5.01.01.01.01.19.003.	Peningkatan Kapasitas Penyelenggara Keagamaan (Guru Ngaji, Marbot)			Kabupaten Sumedang			Jumlah Kelompok yang ditingkatkan kapasitasnya	200 orang	Meningkatnya Kapasitas Penyelenggara Keagamaan	100 %	300.000.000,00	325.000.000,00		
5.01.01.5.01.01.01.19.004.	Survei Index Kerukunan Umat Beragama			Kabupaten Sumedang			Tingkat Kerukunan	73%	Aspek Toleransi, Kesetaraan dan Kejasama antar Umat Beragama	73%	500.000.000,00	550.000.000,00		
TOTAL											10.754.400.000,00	12.213.000.000,00		

Tabel. 5.1

**RENCANA PROGRAM/KEGIATAN PRIORITAS DAERAH TAHUN 2020
PEMERINTAH KABUPATEN SUMEDANG**

KECAMATAN SUMEDANG SELATAN

Kode	Urusan/Bidang Urusan Pemerintah Daerah dan Program/Kegiatan	Prioritas Daerah	Sasaran Pembangunan Daerah	Lokasi	Indikator Kinerja						Pagu Indikatif	Prakiraan Maju	Keterangan	
					Hasil Program		Keluaran Kegiatan		Hasil Kegiatan				Jenis Kegiatan	Perangkat Daerah Penanggung
					Tolok Ukur	Target	Tolok Ukur	Target	Tolok Ukur	Target				
1	2	3	4	5	6	7	8	9	10	11	12	13	14	15
6.01.	KEWILAYAHAN										6.345.500.000,00	6.552.800.000,00		
6.01.6.01.01.01.0 1.	Program Pelayanan Administrasi Perkantoran	Peningkatan Tata Kelola Pemerintahan	Terwujudnya tata kelola pemerintahan yang baik		; Cakupan Pelayanan Administrasi Perkantoran	; 100 %					957.500.000,00	1.001.300.000,00		KECAMATAN SUMEDANG SELATAN
6.01.6.01.01.01.0 1.001.	Penyediaan Jasa Komunikasi, Sumber Daya Air, dan Listrik			Kec.Sum edang Selatan			Jasa Telepon Jasa Internet Sumber Daya Air Listrik	12 Bulan 32 MBps 9871 M3 2600 Watt	Lancarnya pelayanan administrasi perkantoran	100 %	143.000.000,00	150.000.000,00		
6.01.6.01.01.01.0 1.003.	Penyediaan Pelayanan Administrasi Perkantoran			Kec.Sum edang Selatan			Jenis pelayanan administrasi perkantoran ATK Penggandaan	10 pelayan an 16 jenis 98000 lembar	Lancarnya pelayanan administrasi perkantoran	100 %	154.000.000,00	160.000.000,00		

KECAMATAN SUMEDANG SELATAN

Kode	Urusan/Bidang Urusan Pemerintah Daerah dan Program/Kegiatan	Prioritas Daerah	Sasaran Pembangunan Daerah	Lokasi	Indikator Kinerja						Pagu Indikatif	Prakiraan Maju	Keterangan	
					Hasil Program		Keluaran Kegiatan		Hasil Kegiatan				Jenis Kegiatan	Perangkat Daerah Penanggung
					Tolok Ukur	Target	Tolok Ukur	Target	Tolok Ukur	Target				
1	2	3	4	5	6	7	8	9	10	11	12	13	14	15
6.01.6.01.01.01.01.005.	Penyediaan Bahan Bacaan dan Peraturan Perundang-Undangan			Kec.Sum edang Selatan			Bahan bacaan dan peraturan perundang-undangan	6.00 Jenis	Meningkatnya wawasan dan pengetahuan aparatur	100 %	3.800.000,00	3.800.000,00		
6.01.6.01.01.01.01.006.	Rapat-rapat Koordinasi dan Konsultasi			Kecamat an Sumedan g Selatan			Rapat koordinasi dan konsultasi	1 Kali	Sinerginya pembangunan	100 %	10.000.000,00	20.000.000,00		
6.01.6.01.01.01.01.007.	Penyediaan Publikasi, Dekorasi dan Dokumentasi			Kec.Sum edang Selatan			Publikasi/ Dekorasi (Pameran)	1.00 Jenis	Tersampai kannya infromasi pembangunan	100 %	31.500.000,00	31.500.000,00		
6.01.6.01.01.01.01.008.	Penyediaan Jasa Tenaga Operasional Pengamanan			Kec.Sum edang Selatan			Tenaga Operasion al Pengaman	4.00 Orang	Terciptany a keamanan kantor	100 %	76.000.000,00	76.000.000,00		
6.01.6.01.01.01.01.012.	Penyediaan Jasa Kebersihan			Kec.Sum edang Selatan			Jasa Kebersiha n	1 Orang	Terciptany a kebersihan kantor	100 %	19.200.000,00	20.000.000,00		
6.01.6.01.01.01.01.015.	Penyediaan Administrasi Perkantoran pada Kelurahan Pasanggrahan			Kec.Sum edang Selatan			Jenis Pelayanan Administra si Perkantora n	9.00 Jenis	Lancarnya pelayanan administra si perkantora n	100 %	130.000.000,00	135.000.000,00		

KECAMATAN SUMEDANG SELATAN

Kode	Urusan/Bidang Urusan Pemerintah Daerah dan Program/Kegiatan	Prioritas Daerah	Sasaran Pembangunan Daerah	Lokasi	Indikator Kinerja						Pagu Indikatif	Prakiraan Maju	Keterangan	
					Hasil Program		Keluaran Kegiatan		Hasil Kegiatan				Jenis Kegiatan	Perangkat Daerah Penanggung
					Tolok Ukur	Target	Tolok Ukur	Target	Tolok Ukur	Target				
1	2	3	4	5	6	7	8	9	10	11	12	13	14	15
6.01.6.01.01.01.0 2.013.	Pemeliharaan Rutin/Berkala Kendaraan Dinas/Operasional			Kec.Sum edang Selatan			Kendaraan Dinas/Ope rasional yang dipelihara	16 unit	Lancarnya tugas kedinasan	100 %	30.000.000,00	30.000.000,00		
6.01.6.01.01.01.0 2.015.	Pemeliharaan Rutin/Berkala Perlengkapan dan Peralatan Kantor/Gedung Kantor			Kecamat an Sumedan g Selatan			Peralatan Kantor/Ge dung Kantor yang dipelihara Perlengka pan Kantor/Ge dung Kantor yang dipelihara	5 Jenis	Terciptany a kenyamanan Kantor/Ge dung Kantor	100 %	15.000.000,00	20.000.000,00		
6.01.6.01.01.01.0 2.019.	Rehabilitasi Sedang/Berat Gedung Kantor			Kec.Sum edang Selatan			Gedung Kantor yang direhab	1.00 Unit	Terciptany a kenyamanan gedung/ka ntor	100 %	200.000.000,00	-		
6.01.6.01.01.01.0 3.	Program Peningkatan Disiplin Aparatur	Peningkatan Tata Kelola Pemerintahan	Terwujudnya tata kelola pemerintahan yang baik		; Cakupan Peningkata n Disiplin Aparatur	; 100 %					45.000.000,00	55.000.000,00		KECAMATAN SUMEDANG SELATAN

KECAMATAN SUMEDANG SELATAN

Kode	Urusan/Bidang Urusan Pemerintah Daerah dan Program/Kegiatan	Prioritas Daerah	Sasaran Pembangunan Daerah	Lokasi	Indikator Kinerja						Pagu Indikatif	Prakiraan Maju	Keterangan	
					Hasil Program		Keluaran Kegiatan		Hasil Kegiatan				Jenis Kegiatan	Perangkat Daerah Penanggung
					Tolok Ukur	Target	Tolok Ukur	Target	Tolok Ukur	Target				
1	2	3	4	5	6	7	8	9	10	11	12	13	14	15
6.01.6.01.01.01.03.001.	Pengadaan Pakaian Dinas Beserta Perlengkapan			Kecamatan Sumedang Selatan			Pakaian Dinas beserta perlengkapan	54 Stel	Meningkatnya Disiplin aparatur	100 %	30.000.000,00	40.000.000,00		
6.01.6.01.01.01.03.003.	Pengadaan Pakaian Khusus Hari-hari Tertentu			Kecamatan Sumedang Selatan			Pakaian Khusus Hari - Hari tertentu beserta perlengkapan	54 Stel	Meningkatnya Disiplin aparatur	100 %	15.000.000,00	15.000.000,00		
6.01.6.01.01.01.05.	Program Peningkatan Kapasitas Sumber Daya Aparatur	Peningkatan Tata Kelola Pemerintahan	Terwujudnya tata kelola pemerintahan yang baik		; Cakupan Peningkatan Kapasitas Sumber Daya Aparatur	; 100 %					128.500.000,00	50.000.000,00		KECAMATAN SUMEDANG SELATAN
6.01.6.01.01.01.05.001.	Pendidikan dan Pelatihan Formal			Kecamatan Sumedang Selatan			Aparatur yang dilatih tentang Tata Naskah Dinas dan ASN	2 Orang	Meningkatnya kompetensi aparatur	100 %	58.500.000,00	50.000.000,00		
6.01.6.01.01.01.05.002.	Peningkatan Kapasitas Aparatur Pemerintah Daerah			Kecamatan Sumedang Selatan			Aparatur yang dilatih tentang Tata Naskah Dinas dan ASN	54 Orang	Meningkatnya kompetensi aparatur	100 %	70.000.000,00	-		

KECAMATAN SUMEDANG SELATAN

Kode	Urusan/Bidang Urusan Pemerintah Daerah dan Program/Kegiatan	Prioritas Daerah	Sasaran Pembangunan Daerah	Lokasi	Indikator Kinerja						Pagu Indikatif	Prakiraan Maju	Keterangan	
					Hasil Program		Keluaran Kegiatan		Hasil Kegiatan				Jenis Kegiatan	Perangkat Daerah Penanggung
					Tolok Ukur	Target	Tolok Ukur	Target	Tolok Ukur	Target				
1	2	3	4	5	6	7	8	9	10	11	12	13	14	15
6.01.6.01.01.01.06.	Program Peningkatan Pengembangan Sistem Pelaporan Capaian Kinerja dan Keuangan	Peningkatan Tata Kelola Pemerintahan	Terwujudnya tata kelola pemerintahan yang baik		; Prosentase Kesesuaian Pelaporan Kinerja dengan Standar Pelaporan Kinerja dengan Standar Akutansi Pemerintah Daerah	; 100 %; 100 %					38.000.000,00	39.500.000,00		KECAMATAN SUMEDANG SELATAN
6.01.6.01.01.01.06.001.	Penyusunan Laporan Kinerja SKPD			Kec.Sum edang Selatan			Laporan Kinerja SKPD	3.00 Dokumen	Terevaluasi nya Kinerja SKPD	100 %	11.500.000,00	12.000.000,00		
6.01.6.01.01.01.06.002.	Penyusunan Laporan Keuangan SKPD			Kec.Sum edang Selatan			Laporan Keuangan SKPD	8 Dok (Bulanan) 2 Dok (Triwulan) 1 Dok (Semesteran) 1 Dok (Tahunan)	Terevaluasi nya Keuangan SKPD	100 %	26.500.000,00	27.500.000,00		

KECAMATAN SUMEDANG SELATAN

Kode	Urusan/Bidang Urusan Pemerintah Daerah dan Program/Kegiatan	Prioritas Daerah	Sasaran Pembangunan Daerah	Lokasi	Indikator Kinerja						Pagu Indikatif	Prakiraan Maju	Keterangan	
					Hasil Program		Keluaran Kegiatan		Hasil Kegiatan				Jenis Kegiatan	Perangkat Daerah Penanggung
					Tolok Ukur	Target	Tolok Ukur	Target	Tolok Ukur	Target				
1	2	3	4	5	6	7	8	9	10	11	12	13	14	15
6.01.6.01.01.01.07.	Program Peningkatan Perencanaan dan Penganggaran SKPD	Peningkatan Tata Kelola Pemerintahan	Terwujudnya tata kelola pemerintahan yang baik		; Prosentase Kesesuaian Dokumen Perencanaan Tahunan SKPD terhadap Dokumen Perencanaan Lima Tahunan SKPD; Persentase Kesesuaian Dokumen Perencanaan SKPD dengan Dokumen Penganggaran SKPD	; 100 %; 100 %					21.000.000,00	22.000.000,00		KECAMATAN SUMEDANG SELATAN
6.01.6.01.01.01.07.001.	Penyusunan Perencanaan dan Penganggaran SKPD			Kec.Sum edang Selatan			Renstra dan Renja PRA RKA, RKA, DPA, DPPA	6.00 Dokumen	Terarahnya pelaksanaan kegiatan	100 %	21.000.000,00	22.000.000,00		
6.01.6.01.01.01.08.	Program Peningkatan Pengelolaan Administrasi Kepegawaian SKPD	Peningkatan Tata Kelola Pemerintahan	Terwujudnya tata kelola pemerintahan yang baik		; Cakupan Pengelolaan Administrasi Kepegawaian SKPD	; 100 %					17.000.000,00	18.000.000,00		KECAMATAN SUMEDANG SELATAN
6.01.6.01.01.01.08.001.	Pengelolaan Data Kepegawaian			Kec.Sum edang Selatan			Data Kepegawaian yang dikelola	3.00 Dokumen	Terevaluasi nya kinerja pegawai	100 %	17.000.000,00	18.000.000,00		

KECAMATAN SUMEDANG SELATAN

Kode	Urusan/Bidang Urusan Pemerintah Daerah dan Program/Kegiatan	Prioritas Daerah	Sasaran Pembangunan Daerah	Lokasi	Indikator Kinerja						Pagu Indikatif	Prakiraan Maju	Keterangan	
					Hasil Program		Keluaran Kegiatan		Hasil Kegiatan				Jenis Kegiatan	Perangkat Daerah Penanggung
					Tolok Ukur	Target	Tolok Ukur	Target	Tolok Ukur	Target				
1	2	3	4	5	6	7	8	9	10	11	12	13	14	15
49.001	<i>Pemeliharaan Jalan Pemukiman Lingkungan Anjung</i>										225.000.000,00	-		
49.002	<i>Pemeliharaan TPA se Kelurahan Pasanggrahan Baru</i>										225.000.000,00	-		
50.001	<i>Rehabilitasi Gedung PAUD BAITURRAHIM RW.10 Nalegong</i>										10.000.000,00	-		
50.002	<i>Pengadaan Penerangan Jalan Umum (PJU)</i>										100.000.000,00	-		
50.003	<i>Pembangunan Jalna Penghubung Pasarean - Bebedahan</i>										150.000.000,00	-		
50.004	<i>Pembuatan TPT Sungai Cipeles Rt.03 Rw.16 Link.Burujul</i>										190.000.000,00	-		
51.001	<i>Pemeliharaan Drainase dan Selokan di Kelurahan Regolwetan</i>										125.000.000,00	-		
51.002	<i>Penataan Jalan Lingkungan di Wilayah Kelurahan Regolwetan</i>										125.000.000,00	-		
51.003	<i>Perbaikan Rumah Tidak Layak Huni</i>										100.000.000,00	-		

KECAMATAN SUMEDANG SELATAN

Kode	Urusan/Bidang Urusan Pemerintah Daerah dan Program/Kegiatan	Prioritas Daerah	Sasaran Pembangunan Daerah	Lokasi	Indikator Kinerja						Pagu Indikatif	Prakiraan Maju	Keterangan	
					Hasil Program		Keluaran Kegiatan		Hasil Kegiatan				Jenis Kegiatan	Perangkat Daerah Penanggung
					Tolok Ukur	Target	Tolok Ukur	Target	Tolok Ukur	Target				
1	2	3	4	5	6	7	8	9	10	11	12	13	14	15
51004.	<i>Pengadaan Sarana dan Prasarana Kesehatan di Kelurahan Regolwetan</i>										100.000.000,00	-		
52.001	<i>Perbaikan Drainase dan Selokan Rw.05 dan Rw.10 Kelurahan Cipameungpeuk</i>										100.000.000,00	-		
52.002	<i>Penataan Lingkungan Jalan Pagerbetis Kelurahan Cipameungpeuk</i>										100.000.000,00	-		
52.003	<i>Rehab Sarana Pengelolaan Sampah 3R Lingkungan Tenjonagara Rw.07</i>										100.000.000,00	-		
52.004	<i>Pemeliharaan Jalan Lingkungan Rw.05 dan Rw.10 Kelurahan Cipameungpeuk</i>										100.000.000,00	-		
52.005	<i>Rehab Gedung Puskesmas</i>										25.000.000,00	-		
52.006	<i>Rehab Gedung PAUD Istiqomah Rw.06</i>										25.000.000,00	-		
56.001	<i>Penyelenggaraan Musyawarah Perencanaan Pembangunan di Kelurahan Pasanggrahan Baru</i>										25.000.000,00	-		

KECAMATAN SUMEDANG SELATAN

Kode	Urusan/Bidang Urusan Pemerintah Daerah dan Program/Kegiatan	Prioritas Daerah	Sasaran Pembangunan Daerah	Lokasi	Indikator Kinerja						Pagu Indikatif	Prakiraan Maju	Keterangan	
					Hasil Program		Keluaran Kegiatan		Hasil Kegiatan				Jenis Kegiatan	Perangkat Daerah Penanggung
					Tolok Ukur	Target	Tolok Ukur	Target	Tolok Ukur	Target				
1	2	3	4	5	6	7	8	9	10	11	12	13	14	15
56.002	<i>Penyelenggaraan Tilawatil Qur'an di Kelurahan Pasanggrahan Baru</i>										20.000.000,00	-		
56.003	<i>Penyelenggaraan Pelayanan Publik di Kelurahan Pasanggrahan Baru</i>										50.000.000,00	-		
56.004	<i>Peringatan Hari - Hari Besar di Kelurahan Pasanggrahan Baru</i>										30.000.000,00	-		
56.005	<i>Peningkatan Pendapatan Pajak Bumi dan Bangunan (PBB) di Kel. Pasanggrahan Baru Kel.Pasanggrahan</i>										30.000.000,00	-		
56.006	<i>Pembinaan Linmas di Kelurahan Pasanggrahan Baru</i>										100.000.000,00	-		
56.007	<i>Pemberdayaan Lembaga Kemasyarakatan di Kelurahan Pasanggrahan Baru</i>										280.000.000,00	-		
56.008	<i>Pemberdayaan Keluarga</i>										15.000.000,00	-		
57.001	<i>Pelaksanaan Musyawarah Perencanaan Pembangunan Di Kelurahan KotaKulon</i>										25.000.000,00	-		
57.002	<i>Pembinaan Kelompok Usaha Kecil dan Menengah</i>										100.000.000,00	-		

KECAMATAN SUMEDANG SELATAN

Kode	Urusan/Bidang Urusan Pemerintah Daerah dan Program/Kegiatan	Prioritas Daerah	Sasaran Pembangunan Daerah	Lokasi	Indikator Kinerja						Pagu Indikatif	Prakiraan Maju	Keterangan	
					Hasil Program		Keluaran Kegiatan		Hasil Kegiatan				Jenis Kegiatan	Perangkat Daerah Penanggung
					Tolok Ukur	Target	Tolok Ukur	Target	Tolok Ukur	Target				
1	2	3	4	5	6	7	8	9	10	11	12	13	14	15
57.003	<i>Penyelenggaraan Tilawatil Qur'an dikelurahan Kotakulon</i>										50.000.000,00	-		
57.004	<i>Penyelenggaraan Pelayanan Publik diKelurahan Kelurahan Kotakulon</i>										75.000.000,00	-		
57.005	<i>Peringatan Hari - Hari Besar di Kelurahan Kotakulon</i>										50.000.000,00	-		
57.006	<i>Pembinaan Linmas diKelurahan Kotakulon</i>										50.000.000,00	-		
57.007	<i>Peningkatan Pendapatan Pajak Bumi dan Bangunan di Kelurahan Kota Kulon</i>										25.000.000,00	-		
57.008	<i>Pembwerdayaan Lembaga Kemasyarakatan di Kelurahan Kotakulon</i>										120.000.000,00	-		
57.009	<i>Pemberdayaan Keluarga di kelurhana Kotakulon</i>										30.000.000,00	-		
57.010	<i>Pembinaan Kader Pos Pelayanan Terpadu (POSYANDU) di Kelurhan Kotakulon</i>										25.000.000,00	-		

KECAMATAN SUMEDANG SELATAN

Kode	Urusan/Bidang Urusan Pemerintah Daerah dan Program/Kegiatan	Prioritas Daerah	Sasaran Pembangunan Daerah	Lokasi	Indikator Kinerja						Pagu Indikatif	Prakiraan Maju	Keterangan	
					Hasil Program		Keluaran Kegiatan		Hasil Kegiatan				Jenis Kegiatan	Perangkat Daerah Penanggung
					Tolok Ukur	Target	Tolok Ukur	Target	Tolok Ukur	Target				
1	2	3	4	5	6	7	8	9	10	11	12	13	14	15
58.001	<i>Penyelenggaraan Musyawarah Perencanaan Pembangunan di Kelurahan Regolwetan</i>										25.000.000,00	-		
58.002	<i>Penyelenggaraan Tilawatil Qur'an di Kelurahan Regolwetan</i>										30.000.000,00	-		
58.003	<i>Penyelenggaraan Pelayanan Publik di Kelurahan Regolwetan</i>										70.000.000,00	-		
58.004	<i>Peringati Hari-Hari Besar Kelurahan Regolwetan</i>										50.000.000,00	-		
58.005	<i>Peningkatan Pendapatan Pajak dan Bumi di Kelurahan Regolwetan</i>										30.000.000,00	-		
58.006	<i>Pembinaan Linmas di Kelurahan Regolwetan</i>										70.000.000,00	-		
58.007	<i>Pemberdayaan Lembaga Kemasyarakatan di Kelurahan Regolwetan</i>										120.000.000,00	-		
58.008	<i>Pemberdayaan Keluarga di Kelurahan Regolwetam</i>										40.000.000,00	-		
58.009	<i>Pembinaan dan Pelatihan Karang Taruna di Kelurahan Regolwetam</i>										30.000.000,00	-		

KECAMATAN SUMEDANG SELATAN

Kode	Urusan/Bidang Urusan Pemerintah Daerah dan Program/Kegiatan	Prioritas Daerah	Sasaran Pembangunan Daerah	Lokasi	Indikator Kinerja						Pagu Indikatif	Prakiraan Maju	Keterangan	
					Hasil Program		Keluaran Kegiatan		Hasil Kegiatan				Jenis Kegiatan	Perangkat Daerah Penanggung
					Tolok Ukur	Target	Tolok Ukur	Target	Tolok Ukur	Target				
1	2	3	4	5	6	7	8	9	10	11	12	13	14	15
58.010	<i>Pembinaan dan Pelatihan Kader Paguyuban K3 di Kelurahan Regolwetan</i>										30.000.000,00	-		
58.011	<i>Pembinaan dan Pelatihan Kader Posyandu di Kelurahan Regolwetam</i>										25.000.000,00	-		
58.012	<i>Pengembangan Produk Usaha Mikro Kecil dan Menengah di Kelurahan Regolwetan</i>										30.000.000,00	-		
59.001	<i>Penyelenggaraan Musyawarah Perencanaan Pembangunan di Kelurahan Cipameungpeuk</i>										50.000.000,00	-		
59.002	<i>Penyelenggaraan Tilawatil Qur'an di Kelurahan Cipameungpeuk</i>										30.000.000,00	-		
59.003	<i>Penyelenggaraan Pelayanan Publik di Kelurahan Cipameungpeuk</i>										80.000.000,00	-		
59.004	<i>Peringatan Hari-Hari Besar di Kelurahan Cipameungpeuk</i>										40.000.000,00	-		
59.005	<i>Peningkatan Pendapatan Pajak Bumi dan Bangunan di Kelurahan Cipameungpeuk</i>										40.000.000,00	-		

KECAMATAN SUMEDANG SELATAN

Kode	Urusan/Bidang Urusan Pemerintah Daerah dan Program/Kegiatan	Prioritas Daerah	Sasaran Pembangunan Daerah	Lokasi	Indikator Kinerja						Pagu Indikatif	Prakiraan Maju	Keterangan	
					Hasil Program		Keluaran Kegiatan		Hasil Kegiatan				Jenis Kegiatan	Perangkat Daerah Penanggung
					Tolok Ukur	Target	Tolok Ukur	Target	Tolok Ukur	Target				
1	2	3	4	5	6	7	8	9	10	11	12	13	14	15
59.006	Pembinaan Linmas diKelurahan Cipameugpeuk										50.000.000,00	-		
59.007	Pemberdayaan Lembaga Kemasyarakatan diKelurahan Cipameungpeuk										60.000.000,00	-		
59.008	Pemberdayaan Keluarga di Kelurahan Cipameungpeuk										60.000.000,00	-		
59.009	Pelatihan Penigkatan Kapasitas Kader Posyandu										30.000.000,00	-		
59.010	Pelatihan dan Pembinaan Kader Jumantik										30.000.000,00	-		
59.011	Pelatihan UMKM dan Industri Rumah Tangga Kelurahan Cipameungpeuk										20.000.000,00	-		
59.012	Pembinaan Karang Taruna Kelurahan Cipameungpeuk										30.000.000,00	-		
59.013	Pelatihan Kamtibmas Linmas Kelurahan Cipameungpeuk										30.000.000,00	-		
6.01.01.	KECAMATAN										4.803.500.000,00	5.117.000.000,00		KECAMATAN SUMEDANG SELATAN

KECAMATAN SUMEDANG SELATAN

Kode	Urusan/Bidang Urusan Pemerintah Daerah dan Program/Kegiatan	Prioritas Daerah	Sasaran Pembangunan Daerah	Lokasi	Indikator Kinerja						Pagu Indikatif	Prakiraan Maju	Keterangan	
					Hasil Program		Keluaran Kegiatan		Hasil Kegiatan				Jenis Kegiatan	Perangkat Daerah Penanggung
					Tolok Ukur	Target	Tolok Ukur	Target	Tolok Ukur	Target				
1	2	3	4	5	6	7	8	9	10	11	12	13	14	15
6.01.01.6.01.01.01.15.	Program Penyelenggaraan Pemerintahan Kecamatan	Peningkatan Tata Kelola Pemerintahan	Terwujudnya tata kelola pemerintahan yang baik		; Indeks Kepuasan Masyarakat	; 0 %					4.368.500.000,00	4.690.000.000,00		KECAMATAN SUMEDANG SELATAN
6.01.01.6.01.01.01.15.001.	Penyelenggaraan Musyawarah Perencanaan Pembangunan			Kecamatan Sumedang Selatan			Daftar usulan kegiatan	1.00 Dokumen	Terarahnya pembangunan tahun depan	100 %	42.000.000,00	44.000.000,00		
6.01.01.6.01.01.01.15.010.	Penyelenggaraan Tilawatil Qur'an			Kecamatan Sumedang Selatan			wakil peserta TQ untuk tingkat TQ yang lebih tinggi	30 Orang	Meningkatnya keimanan dan ketakwaan masyarakat	100 %	60.000.000,00	65.000.000,00		
6.01.01.6.01.01.01.15.026.	Pembinaan Administrasi Pertanahan			Kecamatan Sumedang Selatan			Petugas administrasi pertanahan yang dibina	28 Orang	Tertibnya administrasi pertanahan	100 %	10.000.000,00	11.000.000,00		
6.01.01.6.01.01.01.15.028.	Penyelenggaraan Pelayanan Publik			Kecamatan Sumedang Selatan			Jenis pelayanan publik yang dilaksanakan dengan baik	9.00 Jenis Pelayanan Publik	Terlayannya masyarakat	100 %	65.000.000,00	70.000.000,00		

KECAMATAN SUMEDANG SELATAN

Kode	Urusan/Bidang Urusan Pemerintah Daerah dan Program/Kegiatan	Prioritas Daerah	Sasaran Pembangunan Daerah	Lokasi	Indikator Kinerja						Pagu Indikatif	Prakiraan Maju	Keterangan	
					Hasil Program		Keluaran Kegiatan		Hasil Kegiatan				Jenis Kegiatan	Perangkat Daerah Penanggung
					Tolok Ukur	Target	Tolok Ukur	Target	Tolok Ukur	Target				
1	2	3	4	5	6	7	8	9	10	11	12	13	14	15
6.01.01.6.01.01.0 1.15.036.	Penyelenggaraan Forum Komunikasi Pimpinan Kecamatan			Kecamatan Sumedang Selatan			Persentase permasalahan yang diselesaikan	82 %	Sinerginya pembangunan	100 %	73.000.000,00	76.000.000,00		
6.01.01.6.01.01.0 1.15.037.	Peringatan Hari-Hari Besar			Kecamatan Sumedang Selatan			Jumlah hari-hari besar yang diperingati	3.00 Jenis	Meningkatnya rasa nasionalisme	100 %	78.500.000,00	82.000.000,00		
6.01.01.6.01.01.0 1.15.047.	Penyusunan Profil Kecamatan			Kecamatan Sumedang Selatan			Profil Kecamatan	1 Dokumen	Terarahnya pembangunan	100 %	40.000.000,00	42.000.000,00		
6.01.01.6.01.01.0 1.15.049.	Pembangunan Sarana Prasarana Kelurahan Pasanggrahan Baru			Kelurahan Pasanggrahan Baru			Jumlah Sarana dan Prasarana Yang Dibangun	3 Jenis	Terciptanya kenyamanan Lingkungan	100 %	450.000.000,00	500.000.000,00		
49.001	<i>Pemeliharaan Jalan Pemukiman Lingkungan Anjung</i>										225.000.000,00	-		
49.002	<i>Pemeliharaan TPA se Kelurahan Pasanggrahan Baru</i>										225.000.000,00	-		

KECAMATAN SUMEDANG SELATAN

Kode	Urusan/Bidang Urusan Pemerintah Daerah dan Program/Kegiatan	Prioritas Daerah	Sasaran Pembangunan Daerah	Lokasi	Indikator Kinerja						Pagu Indikatif	Prakiraan Maju	Keterangan	
					Hasil Program		Keluaran Kegiatan		Hasil Kegiatan				Jenis Kegiatan	Perangkat Daerah Penanggung
					Tolok Ukur	Target	Tolok Ukur	Target	Tolok Ukur	Target				
1	2	3	4	5	6	7	8	9	10	11	12	13	14	15
6.01.01.6.01.01.0 1.15.050.	Pembangunan Sarana Prasarana Kelurahan Kotakulon			Kelurahan Kota Kulon			Jumlah Sarana dan Prasarana Yang Dibangun	5 Jenis	Terciptanya kenyamanan Lingkungan	100 %	450.000.000,00	500.000.000,00		
50.001	<i>Rehabilitasi Gedung PAUD BAITURRAHIM RW.10 Nalegong</i>										10.000.000,00	-		
50.002	<i>Pengadaan Penerangan Jalan Umum (PJU)</i>										100.000.000,00	-		
50.003	<i>Pembangunan Jalna Penghubung Pasarean - Bebedahan</i>										150.000.000,00	-		
50.004	<i>Pembuatan TPT Sungai Cipeles Rt.03 Rw.16 Link.Burujul</i>										190.000.000,00	-		
6.01.01.6.01.01.0 1.15.051.	Pembangunan Sarana Prasarana Kelurahan Regolwetan			Kelurahan Regolwetan			Jumlah Sarana dan Prasarana Yang Dibangun	5 Jenis	Terciptanya kenyamanan Lingkungan	100 %	450.000.000,00	500.000.000,00		
51.001	<i>Pemeliharaan Drainase dan Selokan di Kelurahan Regolwetan</i>										125.000.000,00	-		
51.002	<i>Penataan Jalan Lingkungan di Wilayah Kelurahan Regolwetan</i>										125.000.000,00	-		

KECAMATAN SUMEDANG SELATAN

Kode	Urusan/Bidang Urusan Pemerintah Daerah dan Program/Kegiatan	Prioritas Daerah	Sasaran Pembangunan Daerah	Lokasi	Indikator Kinerja						Pagu Indikatif	Prakiraan Maju	Keterangan	
					Hasil Program		Keluaran Kegiatan		Hasil Kegiatan				Jenis Kegiatan	Perangkat Daerah Penanggung
					Tolok Ukur	Target	Tolok Ukur	Target	Tolok Ukur	Target				
1	2	3	4	5	6	7	8	9	10	11	12	13	14	15
51.003	<i>Perbaikan Rumah Tidak Layak Huni</i>										100.000.000,00	-		
51004.	<i>Pengadaan Sarana dan Prasarana Kesehatan di Kelurahan Regolwetan</i>										100.000.000,00	-		
6.01.01.6.01.01.01.01.15.052.	Pembangunan Sarana Prasarana Kelurahan Cipameungpeuk			Kelurahan Cipameungpeuk			Jumlah Sarana dan Prasarana Yang Dibangun	5 Jenis	Terciptanya kenyamanan Lingkungan	100 %	450.000.000,00	500.000.000,00		
52.001	<i>Perbaikan Drainase dan Selokan Rw.05 dan Rw.10 Kelurahan Cipameungpeuk</i>										100.000.000,00	-		
52.002	<i>Penataan Lingkungan Jalan Pagerbetis Kelurahan Cipameungpeuk</i>										100.000.000,00	-		
52.003	<i>Rehab Sarana Pengelolaan Sampah 3R Lingkungan Tenjonagara Rw.07</i>										100.000.000,00	-		
52.004	<i>Pemeliharaan Jalan Lingkungan Rw.05 dan Rw.10 Kelurahan Cipameungpeuk</i>										100.000.000,00	-		
52.005	<i>Rehab Gedung Puskesmas</i>										25.000.000,00	-		

KECAMATAN SUMEDANG SELATAN

Kode	Urusan/Bidang Urusan Pemerintah Daerah dan Program/Kegiatan	Prioritas Daerah	Sasaran Pembangunan Daerah	Lokasi	Indikator Kinerja						Pagu Indikatif	Prakiraan Maju	Keterangan	
					Hasil Program		Keluaran Kegiatan		Hasil Kegiatan				Jenis Kegiatan	Perangkat Daerah Penanggung
					Tolok Ukur	Target	Tolok Ukur	Target	Tolok Ukur	Target				
1	2	3	4	5	6	7	8	9	10	11	12	13	14	15
52.006	Rehab Gedung PAUD Istiqomah Rw.06										25.000.000,00	-		
6.01.01.6.01.01.0 1.15.056.	Pemberdayaan Masyarakat di Kelurahan Pasanggrahan Baru			Kelurahan Pasanggrahan Baru			Jumlah Pemberdayaan Masyarakat	10 Jenis	Meningkatnya kesejahteraan masyarakat	100 %	550.000.000,00	575.000.000,00		
56.001	Penyelenggaraan Musyawarah Perencanaan Pembangunan di Kelurahan Pasanggrahan Baru										25.000.000,00	-		
56.002	Penyelenggaraan Tilawatil Qur'an di Kelurahan Pasanggrahan Baru										20.000.000,00	-		
56.003	Penyelenggaraan Pelayanan Publik di Kelurahan Pasanggrahan Baru										50.000.000,00	-		
56.004	Peringatan Hari - Hari Besar di Kelurahan Pasanggrahan Baru										30.000.000,00	-		
56.005	Peningkatan Pendapatan Pajak Bumi dan Bangunan (PBB) di Kel. Pasanggrahan Baru Kel. Pasanggrahan										30.000.000,00	-		

KECAMATAN SUMEDANG SELATAN

Kode	Urusan/Bidang Urusan Pemerintah Daerah dan Program/Kegiatan	Prioritas Daerah	Sasaran Pembangunan Daerah	Lokasi	Indikator Kinerja						Pagu Indikatif	Prakiraan Maju	Keterangan	
					Hasil Program		Keluaran Kegiatan		Hasil Kegiatan				Jenis Kegiatan	Perangkat Daerah Penanggung
					Tolok Ukur	Target	Tolok Ukur	Target	Tolok Ukur	Target				
1	2	3	4	5	6	7	8	9	10	11	12	13	14	15
56.006	<i>Pembinaan Linmas di Kelurahan Pasanggrahan Baru</i>										100.000.000,00	-		
56.007	<i>Pemberdayaan Lembaga Kemasyarakatan di Kelurahan Pasanggrahan Baru</i>										280.000.000,00	-		
56.008	<i>Pemberdayaan Keluarga</i>										15.000.000,00	-		
6.01.01.6.01.01.0 1.15.057.	Pemberdayaan Masyarakat di Kelurahan Kotakulon			Kelurahan Kota Kulon			Jumlah Pemberdayaan Masyarakat	10 Jenis	Meningkatnya kesejahteraan masyarakat	100 %	550.000.000,00	575.000.000,00		
57.001	<i>Pelaksanaan Musyawarah Perencanaan Pembangunan Di Kelurahan KotaKulon</i>										25.000.000,00	-		
57.002	<i>Pembinaan Kelompok Usaha Kecil dan Menengah</i>										100.000.000,00	-		
57.003	<i>Penyelenggaraan Tilawatil Qur'an dikelurahan Kotakulon</i>										50.000.000,00	-		
57.004	<i>Penyelenggaraan Pelayanan Publik diKelurahan Kelurahan Kotakulon</i>										75.000.000,00	-		

KECAMATAN SUMEDANG SELATAN

Kode	Urusan/Bidang Urusan Pemerintah Daerah dan Program/Kegiatan	Prioritas Daerah	Sasaran Pembangunan Daerah	Lokasi	Indikator Kinerja						Pagu Indikatif	Prakiraan Maju	Keterangan	
					Hasil Program		Keluaran Kegiatan		Hasil Kegiatan				Jenis Kegiatan	Perangkat Daerah Penanggung
					Tolok Ukur	Target	Tolok Ukur	Target	Tolok Ukur	Target				
1	2	3	4	5	6	7	8	9	10	11	12	13	14	15
57.005	<i>Peringatan Hari - Hari Besar di Kelurahan Kotakulon</i>										50.000.000,00	-		
57.006	<i>Pembinaan Linmas di Kelurahan Kotakulon</i>										50.000.000,00	-		
57.007	<i>Peningkatan Pendapatan Pajak Bumi dan Bangunan di Kelurahan Kota Kulon</i>										25.000.000,00	-		
57.008	<i>Pembwerdayaan Lembaga Kemasyarakatan di Kelurahan Kotakulon</i>										120.000.000,00	-		
57.009	<i>Pemberdayaan Keluarga di kelurahan Kotakulon</i>										30.000.000,00	-		
57.010	<i>Pembinaan Kader Pos Pelayanan Terpadu (POSYANDU) di Kelurahan Kotakulon</i>										25.000.000,00	-		
6.01.01.6.01.01.01.15.058.	Pemberdayaan Masyarakat di Kelurahan Regolwetan			Kelurahan Regolwetan			Jumlah Pemberdayaan Masyarakat	10 Jenis	Meningkatnya kesejahteraan masyarakat	100 %	550.000.000,00	575.000.000,00		
58.001	<i>Penyelenggaraan Musyawarah Perencanaan Pembangunan di Kelurahan Regolwetan</i>										25.000.000,00	-		

KECAMATAN SUMEDANG SELATAN

Kode	Urusan/Bidang Urusan Pemerintah Daerah dan Program/Kegiatan	Prioritas Daerah	Sasaran Pembangunan Daerah	Lokasi	Indikator Kinerja						Pagu Indikatif	Prakiraan Maju	Keterangan	
					Hasil Program		Keluaran Kegiatan		Hasil Kegiatan				Jenis Kegiatan	Perangkat Daerah Penanggung
					Tolok Ukur	Target	Tolok Ukur	Target	Tolok Ukur	Target				
1	2	3	4	5	6	7	8	9	10	11	12	13	14	15
58.002	<i>Penyelenggaraan Tilawatil Qur'an di Kelurahan Regolwetan</i>										30.000.000,00	-		
58.003	<i>Penyelenggaraan Pelayanan Publik di Kelurahan Regolwetan</i>										70.000.000,00	-		
58.004	<i>Peringati Hari-Hari Besar Kelurahan Regolwetan</i>										50.000.000,00	-		
58.005	<i>Peningkatan Pendapatan Pajak dan Bumi di Kelurahan Regolwetan</i>										30.000.000,00	-		
58.006	<i>Pembinaan Linmas di Kelurahan Regolwetan</i>										70.000.000,00	-		
58.007	<i>Pemberdayaan Lembaga Kemasyarakatan di Kelurahan Regolwetan</i>										120.000.000,00	-		
58.008	<i>Pemberdayaan Keluarga di Kelurahan Regolwetam</i>										40.000.000,00	-		
58.009	<i>Pembinaan dan Pelatihan Karang Taruna di Kelurahan Regolwetam</i>										30.000.000,00	-		
58.010	<i>Pembinaan dan Pelatihan Kader Paguyuban K3 di Kelurahan Regolwetan</i>										30.000.000,00	-		
58.011	<i>Pembinaan dan Pelatihan Kader Posyandu di Kelurahan Regolwetam</i>										25.000.000,00	-		

KECAMATAN SUMEDANG SELATAN

Kode	Urusan/Bidang Urusan Pemerintah Daerah dan Program/Kegiatan	Prioritas Daerah	Sasaran Pembangunan Daerah	Lokasi	Indikator Kinerja						Pagu Indikatif	Prakiraan Maju	Keterangan	
					Hasil Program		Keluaran Kegiatan		Hasil Kegiatan				Jenis Kegiatan	Perangkat Daerah Penanggung
					Tolok Ukur	Target	Tolok Ukur	Target	Tolok Ukur	Target				
1	2	3	4	5	6	7	8	9	10	11	12	13	14	15
58.012	<i>Pengembangan Produk Usaha Mikro Kecil dan Menengah di Kelurahan Regolwetan</i>										30.000.000,00	-		
6.01.01.6.01.01.0 1.15.059.	Pemberdayaan Masyarakat di Kelurahan Cipameungpeuk			Kelurahan Cipameungpeuk			Jumlah Pemberdayaan Masyarakat	10 Jenis	Meningkatnya kesejahteraan masyarakat	100 %	550.000.000,00	575.000.000,00		
59.001	<i>Penyelenggaraan Musyawarah Perencanaan Pembangunan di Kelurahan Cipameungpeuk</i>										50.000.000,00	-		
59.002	<i>Penyelenggaraan Tilawatil Qur'an di Kelurahan Cipameungpeuk</i>										30.000.000,00	-		
59.003	<i>Penyelenggaraan Pelayanan Publik di Kelurahan Cipameungpeuk</i>										80.000.000,00	-		
59.004	<i>Peringatan Hari-Hari Besar di Kelurahan Cipameungpeuk</i>										40.000.000,00	-		
59.005	<i>Peningkatan Pendapatan Pajak Bumi dan Bangunan di Kelurahan Cipameungpeuk</i>										40.000.000,00	-		

KECAMATAN SUMEDANG SELATAN

Kode	Urusan/Bidang Urusan Pemerintah Daerah dan Program/Kegiatan	Prioritas Daerah	Sasaran Pembangunan Daerah	Lokasi	Indikator Kinerja						Pagu Indikatif	Prakiraan Maju	Keterangan	
					Hasil Program		Keluaran Kegiatan		Hasil Kegiatan				Jenis Kegiatan	Perangkat Daerah Penanggung
					Tolok Ukur	Target	Tolok Ukur	Target	Tolok Ukur	Target				
1	2	3	4	5	6	7	8	9	10	11	12	13	14	15
59.006	Pembinaan Linmas diKelurahan Cipameugpeuk										50.000.000,00	-		
59.007	Pemberdayaan Lembaga Kemasyarakatan diKelurahan Cipameungpeuk										60.000.000,00	-		
59.008	Pemberdayaan Keluarga di Kelurahan Cipameungpeuk										60.000.000,00	-		
59.009	Pelatihan Penigkatan Kapasitas Kader Posyandu										30.000.000,00	-		
59.010	Pelatihan dan Pembinaan Kader Jumantik										30.000.000,00	-		
59.011	Pelatihan UMKM dan Industri Rumah Tangga Kelurahan Cipameungpeuk										20.000.000,00	-		
59.012	Pembinaan Karang Taruna Kelurahan Cipameungpeuk										30.000.000,00	-		
59.013	Pelatihan Kamtibmas Linmas Kelurahan Cipameungpeuk										30.000.000,00	-		

KECAMATAN SUMEDANG SELATAN

Kode	Urusan/Bidang Urusan Pemerintah Daerah dan Program/Kegiatan	Prioritas Daerah	Sasaran Pembangunan Daerah	Lokasi	Indikator Kinerja						Pagu Indikatif	Prakiraan Maju	Keterangan	
					Hasil Program		Keluaran Kegiatan		Hasil Kegiatan				Jenis Kegiatan	Perangkat Daerah Penanggung
					Tolok Ukur	Target	Tolok Ukur	Target	Tolok Ukur	Target				
1	2	3	4	5	6	7	8	9	10	11	12	13	14	15
6.01.01.6.01.01.0 1.16.	Program Peningkatan Kapasitas Pemerintahan Desa	Peningkatan Tata Kelola Pemerintahan	Terwujudnya tata kelola pemerintahan yang baik		; Cakupan Desa yang Melaksanakan Siskudes Kategori Optimal; Persentase Pembinaan Administrasi Desa	; 100 %; 100 %					42.000.000,00	44.000.000,00		KECAMATAN SUMEDANG SELATAN
6.01.01.6.01.01.0 1.16.001.	Pembinaan Aparatur Pemerintahan Desa			Kecamatan Sumedang Selatan			Jumlah Aparatur Pemerintahan Desa Yang Dibina	70 Orang	Aparatur Pemerintahan Desa	100 %	16.000.000,00	17.000.000,00		
6.01.01.6.01.01.0 1.16.002.	Penyelenggaraan Lomba Desa			Kecamatan Sumedang Selatan			Jumlah desa peserta lomba Desa	10.00 Desa	Meningkatnya kinerja Desa	100 %	26.000.000,00	27.000.000,00		
6.01.01.6.01.01.0 1.17.	Program Peningkatan dan Pengembangan Pengelolaan Keuangan	Peningkatan Tata Kelola Pemerintahan	Terwujudnya tata kelola pemerintahan yang baik		; Persentase Laporan Keuangan Desa Tepat Waktu; Persentase Ketercapaian Target PBB	; 100 %; 100 %					104.000.000,00	109.000.000,00		KECAMATAN SUMEDANG SELATAN
6.01.01.6.01.01.0 1.17.001.	Pembinaan Pengelolaan Administrasi Keuangan Desa			Kecamatan Sumedang Selatan			Pengelola Administrasi Keuangan	50.00 Orang	Tertibnya administrasi Keuangan Desa	100 %	36.000.000,00	38.000.000,00		

KECAMATAN SUMEDANG SELATAN

Kode	Urusan/Bidang Urusan Pemerintah Daerah dan Program/Kegiatan	Prioritas Daerah	Sasaran Pembangunan Daerah	Lokasi	Indikator Kinerja						Pagu Indikatif	Prakiraan Maju	Keterangan	
					Hasil Program		Keluaran Kegiatan		Hasil Kegiatan				Jenis Kegiatan	Perangkat Daerah Penanggung
					Tolok Ukur	Target	Tolok Ukur	Target	Tolok Ukur	Target				
1	2	3	4	5	6	7	8	9	10	11	12	13	14	15
6.01.01.6.01.01.0 1.17.002.	Monitoring dan Evaluasi RAPBDes dan RPAPBDes			Kecamatan Sumedang Selatan			RAPBDes dan RPAPBDes yang terevaluasi	2.00 Dokumen	Terarahnya pelaksanaan kegiatan	100 %	26.000.000,00	27.000.000,00		
6.01.01.6.01.01.0 1.17.003.	Peningkatan Pendapatan Pajak Bumi dan Bangunan (PBB)			Kecamatan Sumedang Selatan			Persentase SPPT yang dibayar	80 Persen	Meningkatnya pendapatan asli daerah	100 %	42.000.000,00	44.000.000,00		
6.01.01.6.01.01.0 1.18.	Program Pemberdayaan Masyarakat untuk Menjaga Ketentraman dan Ketertiban Umum	Peningkatan Tata Kelola Pemerintahan	Terwujudnya tata kelola pemerintahan yang baik		; Persentase Masalah Trantibum yang ditangani dengan Baik; Cakupan Penanggulangan Bencana	; 100 %; 100 %					82.000.000,00	86.000.000,00		KECAMATAN SUMEDANG SELATAN
6.01.01.6.01.01.0 1.18.001.	Pembinaan Linmas			Kecamatan Sumedang Selatan			Petugas Linmas yang dibina	70.00 Orang	Meningkatnya Kapasitas Petugas linmas	100 %	40.000.000,00	42.000.000,00		
6.01.01.6.01.01.0 1.18.009.	Pembinaan Satlak Penanggulangan Bencana			Kecamatan Sumedang Selatan			Petugas Penanggulangan Bencana yang dilatih	70.00 Orang	Meningkatnya Kapasitas Petugas Penanggulangan Bencana	100 %	42.000.000,00	44.000.000,00		

KECAMATAN SUMEDANG SELATAN

Kode	Urusan/Bidang Urusan Pemerintah Daerah dan Program/Kegiatan	Prioritas Daerah	Sasaran Pembangunan Daerah	Lokasi	Indikator Kinerja						Pagu Indikatif	Prakiraan Maju	Keterangan	
					Hasil Program		Keluaran Kegiatan		Hasil Kegiatan				Jenis Kegiatan	Perangkat Daerah Penanggung
					Tolok Ukur	Target	Tolok Ukur	Target	Tolok Ukur	Target				
1	2	3	4	5	6	7	8	9	10	11	12	13	14	15
6.01.01.6.01.01.0 1.19.	Program Peningkatan Keberdayaan Masyarakat	Peningkatan Tata Kelola Pemerintahan	Terwujudnya tata kelola pemerintahan yang baik		; Persentase lembaga kemasyarakatan yang aktif	; 100 %					207.000.000,00	188.000.000,00		KECAMATAN SUMEDANG SELATAN
6.01.01.6.01.01.0 1.19.009.	Pemberdayaan Keluarga			Kecamatan Sumedang Selatan			Jumlah Lembaga kemasyarakatan yang diberdayakan	98.00 Keluarga	Meningkatnya kesejahteraan masyarakat	100 %	50.000.000,00	50.000.000,00		
6.01.01.6.01.01.0 1.19.017.	Pembinaan Kesenian dan Kebudayaan Daerah			Kecamatan Sumedang Selatan			Jumlah Kelompok Seni dan Budaya Yang Dibina	3 Kelompok	Terpeliharanya kesenian dan kebudayaan daerah	100 %	20.000.000,00	22.000.000,00		
6.01.01.6.01.01.0 1.19.018.	Penyelenggaraan Bulan Bakti Gotong Royong Masyarakat (BBGRM)			Kecamatan Sumedang Selatan			Kelompok ekonomi yang diberdayakan	1 Kelompok	Meningkatnya partisipasi masyarakat dalam pembangunan	100 %	26.000.000,00	27.000.000,00		
6.01.01.6.01.01.0 1.19.019.	Pembinaan Kader Pos Pelayanan Terpadu (Posyandu)			Kecamatan Sumedang Selatan			Kader pos pelayanan terpadu yang dibina	105.00 Orang	Meningkatnya kinerja kader posyandu	100 %	36.000.000,00	37.000.000,00		

KECAMATAN SUMEDANG SELATAN

Kode	Urusan/Bidang Urusan Pemerintah Daerah dan Program/Kegiatan	Prioritas Daerah	Sasaran Pembangunan Daerah	Lokasi	Indikator Kinerja						Pagu Indikatif	Prakiraan Maju	Keterangan	
					Hasil Program		Keluaran Kegiatan		Hasil Kegiatan				Jenis Kegiatan	Perangkat Daerah Penanggung
					Tolok Ukur	Target	Tolok Ukur	Target	Tolok Ukur	Target				
1	2	3	4	5	6	7	8	9	10	11	12	13	14	15
6.01.01.6.01.01.0 1.19.027.	Pengembangan Produk Usaha Mikro Kecil dan Menengah			Kecamatan Sumedang Selatan			Jumlah Kelompok Usaha Mikro Kecil dan Menengah Yang Diberdayakan	1 Kelompok	Meningkatnya keberdayaan masyarakat	100 %	25.000.000,00	-		
6.01.01.6.01.01.0 1.19.035.	Pembinaan Kepemudaan dan Olahraga			Kecamatan Sumedang Selatan			Jumlah Organisasi Kepemudaan dan Olahraga Yang Dibina	1 Organisasi	Meningkatnya partisipasi organisasi kepemudaan/olahraga dalam pembangunan	100 %	25.000.000,00	26.000.000,00		
6.01.01.6.01.01.0 1.19.036.	Pembinaan BUMDes			Kecamatan Sumedang Selatan			Jumlah Pengelola BUMDes Yang Dibina	30 Orang	Meningkatnya kapasitas pengelola BUMDes	100 %	25.000.000,00	26.000.000,00		

KECAMATAN SUMEDANG SELATAN

Kode	Urusan/Bidang Urusan Pemerintah Daerah dan Program/Kegiatan	Prioritas Daerah	Sasaran Pembangunan Daerah	Lokasi	Indikator Kinerja						Pagu Indikatif	Prakiraan Maju	Keterangan	
					Hasil Program		Keluaran Kegiatan		Hasil Kegiatan				Jenis Kegiatan	Perangkat Daerah Penanggung
					Tolok Ukur	Target	Tolok Ukur	Target	Tolok Ukur	Target				
1	2	3	4	5	6	7	8	9	10	11	12	13	14	15
TOTAL											6.345.500.000,00	6.552.800.000,00		

Tabel. 5.1

**RENCANA PROGRAM/KEGIATAN PRIORITAS DAERAH TAHUN 2020
PEMERINTAH KABUPATEN SUMEDANG**

KECAMATAN SUMEDANG UTARA

Kode	Urusan/Bidang Urusan Pemerintah Daerah dan Program/Kegiatan	Prioritas Daerah	Sasaran Pembangunan Daerah	Lokasi	Indikator Kinerja						Pagu Indikatif	Prakiraan Maju	Keterangan	
					Hasil Program		Keluaran Kegiatan		Hasil Kegiatan				Jenis Kegiatan	Perangkat Daerah Penanggung
					Tolok Ukur	Target	Tolok Ukur	Target	Tolok Ukur	Target				
1	2	3	4	5	6	7	8	9	10	11	12	13	14	15
6.01.	KEWILAYAHAN										5.926.410.800,00	6.171.764.000,00		
6.01.6.01.01.02.01.	Program Pelayanan Administrasi Perkantoran	Peningkatan Tata Kelola Pemerintahan	Terwujudnya tata kelola pemerintahan yang baik		; Cakupan Pelayanan Administrasi Perkantoran	; 100 %					971.910.800,00	1.001.564.000,00		KECAMATAN SUMEDANG UTARA
6.01.6.01.01.02.01.001.	Penyediaan Jasa Komunikasi, Sumber Daya Air, dan Listrik			Kecamatan Sumedang Utara			Jasa Telpon, Jasa Internet, Sumber Daya Air, Listrik	12 Bulan, 1320 Mbps, 384 m3, 800.000 watt	Lancarnya pelayanan administrasi perkantoran	100 %	120.000.000,00	130.000.000,00		

KECAMATAN SUMEDANG UTARA

Kode	Urusan/Bidang Urusan Pemerintah Daerah dan Program/Kegiatan	Prioritas Daerah	Sasaran Pembangunan Daerah	Lokasi	Indikator Kinerja						Pagu Indikatif	Prakiraan Maju	Keterangan	
					Hasil Program		Keluaran Kegiatan		Hasil Kegiatan				Jenis Kegiatan	Perangkat Daerah Penanggung
					Tolok Ukur	Target	Tolok Ukur	Target	Tolok Ukur	Target				
1	2	3	4	5	6	7	8	9	10	11	12	13	14	15
6.01.6.01.01.02.01.003.	Penyediaan Pelayanan Administrasi Perkantoran			Kecamatan Sumedang Utara			Jenis pelayanan administrasi perkantoran ATK, Materai, Jasa Operator, Jasa Pengemudi, Belanja cetak, Penggandaan, makanan dan minuman harian pegawai, makanan dan minuman rapat dan Bahan Logistik	30 Jenis, 720 Buah, 9 Org, 1 Org, 24 Pak, 200 buah, 116.345 lembar, 1.080 Hok, 300 Hok, 10 Jenis	Lancarnya pelayanan administrasi perkantoran	100 %	204.260.800,00	215.540.000,00		
6.01.6.01.01.02.01.005.	Penyediaan Bahan Bacaan dan Peraturan Perundang-Undangan			Kecamatan Sumedang Utara			Bahan Bacaan dan Peraturan Perundang-undangan	8 Jenis	Meningkatnya wawasan dan pengetahuan aparatur	100 %	9.870.000,00	10.470.000,00		

KECAMATAN SUMEDANG UTARA

Kode	Urusan/Bidang Urusan Pemerintah Daerah dan Program/Kegiatan	Prioritas Daerah	Sasaran Pembangunan Daerah	Lokasi	Indikator Kinerja						Pagu Indikatif	Prakiraan Maju	Keterangan	
					Hasil Program		Keluaran Kegiatan		Hasil Kegiatan				Jenis Kegiatan	Perangkat Daerah Penanggung
					Tolok Ukur	Target	Tolok Ukur	Target	Tolok Ukur	Target				
1	2	3	4	5	6	7	8	9	10	11	12	13	14	15
6.01.6.01.01.02.01.006.	Rapat-rapat Koordinasi dan Konsultasi			Kecamatan Sumedang Utara			Rapat koordinasi dan konsultasi	1 Kali	Sinerginya Infromasi Pembangunan	100 %	54.000.000,00	54.000.000,00		
6.01.6.01.01.02.01.007.	Penyediaan Publikasi, Dekorasi dan Dokumentasi			Kecamatan Sumedang Utara			Publikasi Dekorasi	3 Jenis 1 Paket	Tersampai kannya infromasi pembangunan	100 %	29.980.000,00	32.979.000,00		
6.01.6.01.01.02.01.008.	Penyediaan Jasa Tenaga Operasional Pengamanan			Kecamatan Sumedang Utara			Tenaga Operasional Pengamanan	3 Orang	Terciptanya keamanan kantor	100 %	91.800.000,00	91.575.000,00		
6.01.6.01.01.02.01.012.	Penyediaan Jasa Kebersihan			Kecamatan Sumedang Utara			Jasa Kebersihan	6 Orang	Terciptanya kebersihan kantor	100 %	72.000.000,00	72.000.000,00		
6.01.6.01.01.02.01.019.	Penyediaan Administrasi Perkantoran pada Kelurahan Talun			Kelurahan Talun			Jenis Pelayanan Administrasi Perkantoran	9 Jenis	Pelayanan Adminitras i Keluarhan	100 %	130.000.000,00	130.000.000,00		
6.01.6.01.01.02.01.020.	Penyediaan Administrasi Perkantoran pada Kelurahan Kota Kaler			Kelurahan Kotakaler			Jenis Pelayanan Administrasi Perkantoran	9 Jenis	Pelayanan Adminitras i Keluarhan	100 %	130.000.000,00	130.000.000,00		

KECAMATAN SUMEDANG UTARA

Kode	Urusan/Bidang Urusan Pemerintah Daerah dan Program/Kegiatan	Prioritas Daerah	Sasaran Pembangunan Daerah	Lokasi	Indikator Kinerja						Pagu Indikatif	Prakiraan Maju	Keterangan	
					Hasil Program		Keluaran Kegiatan		Hasil Kegiatan				Jenis Kegiatan	Perangkat Daerah Penanggung
					Tolok Ukur	Target	Tolok Ukur	Target	Tolok Ukur	Target				
1	2	3	4	5	6	7	8	9	10	11	12	13	14	15
6.01.6.01.01.02.01.021.	Penyediaan Administrasi Perkantoran pada Kelurahan Situ			Kelurahan Situ			Jenis Pelayanan Administrasi Perkantoran	9 Jenis	Pelayanan Administrasi Keluarhan	100 %	130.000.000,00	135.000.000,00		
6.01.6.01.01.02.02.	Program Peningkatan Sarana dan Prasarana Aparatur	Peningkatan Tata Kelola Pemerintahan	Terwujudnya tata kelola pemerintahan yang baik		; Cakupan Peningkatan Sarana dan Prasarana aparatur	; 100 %					523.750.000,00	589.000.000,00		KECAMATAN SUMEDANG UTARA
6.01.6.01.01.02.02.007.	Pengadaan Perlengkapan dan Peralatan Kantor			Kecamatan Sumedang Utara			Peralatan dan Perlengkapan Kantor	7 Jenis	Terciptanya kenyamanan kantor	100 %	190.000.000,00	200.000.000,00		
6.01.6.01.01.02.02.008.	Penataan Halaman Kantor/Gedung Kantor			Kecamatan Sumedang Utara			Halaman Kantor yang ditata	1 Unit	Terciptanya kenyamanan kantor	100 %	55.000.000,00	100.000.000,00		
6.01.6.01.01.02.02.010.	Pemeliharaan Rutin/Berkala Rumah Dinas			Kecamatan Sumedang Utara			Rumah Jabatan/Dinas yang dipelihara	1 Unit	Terciptanya kenyamanan rumah Jabatan/Dinas	100 %	10.000.000,00	12.000.000,00		
6.01.6.01.01.02.02.011.	Pemeliharaan Rutin/Berkala Gedung Kantor			Kecamatan Sumedang Utara			Gedung Kantor yang dipelihara	4 Unit	Terciptanya kenyamanan kantor	100 %	36.750.000,00	45.000.000,00		

KECAMATAN SUMEDANG UTARA

Kode	Urusan/Bidang Urusan Pemerintah Daerah dan Program/Kegiatan	Prioritas Daerah	Sasaran Pembangunan Daerah	Lokasi	Indikator Kinerja						Pagu Indikatif	Prakiraan Maju	Keterangan	
					Hasil Program		Keluaran Kegiatan		Hasil Kegiatan				Jenis Kegiatan	Perangkat Daerah Penanggung
					Tolok Ukur	Target	Tolok Ukur	Target	Tolok Ukur	Target				
1	2	3	4	5	6	7	8	9	10	11	12	13	14	15
6.01.6.01.01.02.0 2.013.	Pemeliharaan Rutin/Berkala Kendaraan Dinas/Operasional			Kecamatan Sumedang Utara			Kendaraan Dinas/Operasional yang dipelihara	4 Unit Roda 4, 10 Unit Roda 2	Lancarnya tugas kedinasan	100 %	120.000.000,00	120.000.000,00		
6.01.6.01.01.02.0 2.015.	Pemeliharaan Rutin/Berkala Perlengkapan dan Peralatan Kantor/Gedung Kantor			Kecamatan Sumedang Utara			Peralatan Kantor/Gedung Kantor yang dipelihara	6 Jenis	Terciptanya kenyamanan Kantor/Gedung Kantor	100 %	12.000.000,00	12.000.000,00		
6.01.6.01.01.02.0 2.019.	Rehabilitasi Sedang/Berat Gedung Kantor			Kecamatan Sumedang Utara			Rumah Gedung Kantor yang direhab	1 Unit	Terciptanya kenyamanan gedung/kantor	100 %	100.000.000,00	100.000.000,00		
6.01.6.01.01.02.0 3.	Program Peningkatan Disiplin Aparatur	Peningkatan Tata Kelola Pemerintahan	Terwujudnya tata kelola pemerintahan yang baik		; Cakupan Peningkatan Disiplin Aparatur	; 100 %					72.500.000,00	75.750.000,00		KECAMATAN SUMEDANG UTARA
6.01.6.01.01.02.0 3.001.	Pengadaan Pakaian Dinas Beserta Perlengkapan			Kecamatan Sumedang Utara			Pakaian Dinas beserta perlengkapan	45 Stel	Meningkatnya Disiplin aparatur	100 %	25.000.000,00	25.000.000,00		
6.01.6.01.01.02.0 3.003.	Pengadaan Pakaian Khusus Hari-hari Tertentu			Kecamatan Sumedang Utara			Meningkatnya Disiplin aparatur	50 Potong	Meningkatnya Disiplin aparatur	100 %	15.000.000,00	15.000.000,00		

KECAMATAN SUMEDANG UTARA

Kode	Urusan/Bidang Urusan Pemerintah Daerah dan Program/Kegiatan	Prioritas Daerah	Sasaran Pembangunan Daerah	Lokasi	Indikator Kinerja						Pagu Indikatif	Prakiraan Maju	Keterangan	
					Hasil Program		Keluaran Kegiatan		Hasil Kegiatan				Jenis Kegiatan	Perangkat Daerah Penanggung
					Tolok Ukur	Target	Tolok Ukur	Target	Tolok Ukur	Target				
1	2	3	4	5	6	7	8	9	10	11	12	13	14	15
6.01.6.01.01.02.0 3.004.	Pengadaan Sarana dan Prasarana Olah Raga			Kecamatan Sumedang Utara			Jumlah sarana dan Prasarana Olahraga	50 Orang	Meningkatnya Disiplin aparatur	100 %	32.500.000,00	35.750.000,00		
6.01.6.01.01.02.0 5.	Program Peningkatan Kapasitas Sumber Daya Aparatur	Peningkatan Tata Kelola Pemerintahan	Terwujudnya tata kelola pemerintahan yang baik		; Cakupan Peningkatan Kapasitas Sumber Daya Aparatur	; 100 %					150.000.000,00	157.500.000,00		KECAMATAN SUMEDANG UTARA
6.01.6.01.01.02.0 5.001.	Pendidikan dan Pelatihan Formal			Kecamatan Sumedang Utara			Jumlah Aparatur yang mengikuti pendidikan	3 Orang	Jumlah Pendidikan dan Pelatihan Yang diikuti	100 %	75.000.000,00	75.000.000,00		
6.01.6.01.01.02.0 5.002.	Peningkatan Kapasitas Aparatur Pemerintah Daerah			Kecamatan Sumedang Utara			Jumlah Aparatur yang mengikuti peningkatan kapasitas	50 Orang	Meningkatnya sumber daya Aparatur	100 %	75.000.000,00	82.500.000,00		

KECAMATAN SUMEDANG UTARA

Kode	Urusan/Bidang Urusan Pemerintah Daerah dan Program/Kegiatan	Prioritas Daerah	Sasaran Pembangunan Daerah	Lokasi	Indikator Kinerja						Pagu Indikatif	Prakiraan Maju	Keterangan	
					Hasil Program		Keluaran Kegiatan		Hasil Kegiatan				Jenis Kegiatan	Perangkat Daerah Penanggung
					Tolok Ukur	Target	Tolok Ukur	Target	Tolok Ukur	Target				
1	2	3	4	5	6	7	8	9	10	11	12	13	14	15
6.01.6.01.01.02.06.	Program Peningkatan Pengembangan Sistem Pelaporan Capaian Kinerja dan Keuangan	Peningkatan Tata Kelola Pemerintahan			; Prosentase Kesesuaian Pelaporan Kinerja dengan Standar Pelaporan Kinerja; Prosentase Kesesuaian Pelaporan Kinerja dengan Standar Akutansi Pemerintah Daerah	; 100 %; 100 %					37.500.000,00	38.500.000,00		KECAMATAN SUMEDANG UTARA
6.01.6.01.01.02.06.001.	Penyusunan Laporan Kinerja SKPD			Kecamatan Sumedang Utara			Dokumen Kinerja SKPD	3 Dokumen	Terevaluasinya Kinerja SKPD	100 %	7.500.000,00	8.500.000,00		
6.01.6.01.01.02.06.002.	Penyusunan Laporan Keuangan SKPD			Kecamatan Sumedang Utara			Dokumen Lapoaran Keuangan SKPD	8 Dokumen Bulanan , 2 Dok Triwulan , 1 Dok Semester, 1 Dok Tahunan	Terevaluasinya Keuangan SKPD	100 %	30.000.000,00	30.000.000,00		

KECAMATAN SUMEDANG UTARA

Kode	Urusan/Bidang Urusan Pemerintah Daerah dan Program/Kegiatan	Prioritas Daerah	Sasaran Pembangunan Daerah	Lokasi	Indikator Kinerja						Pagu Indikatif	Prakiraan Maju	Keterangan	
					Hasil Program		Keluaran Kegiatan		Hasil Kegiatan				Jenis Kegiatan	Perangkat Daerah Penanggung
					Tolok Ukur	Target	Tolok Ukur	Target	Tolok Ukur	Target				
1	2	3	4	5	6	7	8	9	10	11	12	13	14	15
6.01.6.01.01.02.07.	Program Peningkatan Perencanaan dan Penganggaran SKPD	Peningkatan Tata Kelola Pemerintahan			; Prosentase Kesesuaian Dokumen Perencanaan Tahunan SKPD terhadap Dokumen Perencanaan Lima Tahunan SKPD; Persentase Kesesuaian Dokumen Perencanaan SKPD dengan Dokumen Penganggaran SKPD	; 100 %; 100 %					22.000.000,00	22.500.000,00		KECAMATAN SUMEDANG UTARA
6.01.6.01.01.02.07.001.	Penyusunan Perencanaan dan Penganggaran SKPD			Kecamatan Sumedang Utara			Tersedianya Dokumen Penyusunan Renja SKPD dan Perubahan Renja SKPD Pra RKA, RKA, DPA, Pra RKA (P-APBD), RKA (P-APBD) dan DPPA	2 Dokumen Penyusunan Renja SKPD dan Perubahan Renja SKPD Pra RKA, RKA, DPA, Pra RKA (P-APBD), RKA (P-APBD) dan DPPA	6 Dokumen	Terarahnya pelaksanaan Pembangunan	100 %	22.000.000,00	22.500.000,00	

KECAMATAN SUMEDANG UTARA

Kode	Urusan/Bidang Urusan Pemerintah Daerah dan Program/Kegiatan	Prioritas Daerah	Sasaran Pembangunan Daerah	Lokasi	Indikator Kinerja						Pagu Indikatif	Prakiraan Maju	Keterangan	
					Hasil Program		Keluaran Kegiatan		Hasil Kegiatan				Jenis Kegiatan	Perangkat Daerah Penanggung
					Tolok Ukur	Target	Tolok Ukur	Target	Tolok Ukur	Target				
1	2	3	4	5	6	7	8	9	10	11	12	13	14	15
6.01.6.01.01.02.08.	Program Peningkatan Pengelolaan Administrasi Kepegawaian SKPD	Peningkatan Tata Kelola Pemerintahan			; Cakupan Pengelolaan Administrasi Kepegawaian SKPD	; 100 %					10.000.000,00	10.000.000,00		KECAMATAN SUMEDANG UTARA
6.01.6.01.01.02.08.001.	Pengelolaan Data Kepegawaian			Kecamatan Sumedang Utara			Data Kepegawaian yang dikelola	3 Dokumen	Terevaluasi kinerja pegawai	100 %	10.000.000,00	10.000.000,00		
6.01.01.	KECAMATAN										4.138.750.000,00	4.276.950.000,00		KECAMATAN SUMEDANG UTARA
6.01.01.6.01.01.02.15.	Program Penyelenggaraan Pemerintahan Kecamatan	Peningkatan Tata Kelola Pemerintahan	Terwujudnya tata kelola pemerintahan yang baik		; Indeks Kepuasan Masyarakat	; 0 %					3.637.500.000,00	3.756.200.000,00		KECAMATAN SUMEDANG UTARA
6.01.01.6.01.01.02.15.001.	Penyelenggaraan Musyawarah Perencanaan Pembangunan			Kecamatan Sumedang Utara			Daftar usulan kegiatan	1 Dokumen	Terarahnya pembangunan tahun depan	100 %	43.000.000,00	44.200.000,00		
6.01.01.6.01.01.02.15.010.	Penyelenggaraan Tilawatil Qur'an			Kecamatan Sumedang Utara			wakil peserta TQ untuk tingkat TQ yang lebih tinggi	21 Orang	Meningkatnya keimanan dan ketakwaan masyarakat	100 %	50.000.000,00	53.000.000,00		

KECAMATAN SUMEDANG UTARA

Kode	Urusan/Bidang Urusan Pemerintah Daerah dan Program/Kegiatan	Prioritas Daerah	Sasaran Pembangunan Daerah	Lokasi	Indikator Kinerja						Pagu Indikatif	Prakiraan Maju	Keterangan	
					Hasil Program		Keluaran Kegiatan		Hasil Kegiatan				Jenis Kegiatan	Perangkat Daerah Penanggung
					Tolok Ukur	Target	Tolok Ukur	Target	Tolok Ukur	Target				
1	2	3	4	5	6	7	8	9	10	11	12	13	14	15
6.01.01.6.01.01.0 2.15.018.	Monitoring dan Evaluasi Bantuan Langsung Masyarakat (BLM)			Kecamatan Sumedang Utara			Laporan Monitoring dan Evaluasi Pelaksanaan Bantuan Langsung Masyarakat (BLM)	12 Laporan	Meningkatnya kesejahteraan masyarakat miskin	100 %	25.000.000,00	25.000.000,00		
6.01.01.6.01.01.0 2.15.028.	Penyelenggaraan Pelayanan Publik			Kecamatan Sumedang Utara			Jenis pelayanan publik yang dilaksanakan dengan baik	9 Jenis Pelayanan Publik	Terlayannya masyarakat	100 %	77.500.000,00	80.000.000,00		
6.01.01.6.01.01.0 2.15.036.	Penyelenggaraan Forum Komunikasi Pimpinan Kecamatan			Kecamatan Sumedang Utara			Laporan Kesepakatan untuk ditindak lanjuti	82 %	Sinerginya pembangunan	100 %	72.000.000,00	74.000.000,00		
6.01.01.6.01.01.0 2.15.037.	Peringatan Hari-Hari Besar			Kecamatan Sumedang Utara			Jumlah hari-hari besar yang diperingati	3 Jenis	Meningkatnya rasa nasionalisme	100 %	100.000.000,00	105.000.000,00		

KECAMATAN SUMEDANG UTARA

Kode	Urusan/Bidang Urusan Pemerintah Daerah dan Program/Kegiatan	Prioritas Daerah	Sasaran Pembangunan Daerah	Lokasi	Indikator Kinerja						Pagu Indikatif	Prakiraan Maju	Keterangan	
					Hasil Program		Keluaran Kegiatan		Hasil Kegiatan				Jenis Kegiatan	Perangkat Daerah Penanggung
					Tolok Ukur	Target	Tolok Ukur	Target	Tolok Ukur	Target				
1	2	3	4	5	6	7	8	9	10	11	12	13	14	15
6.01.01.6.01.01.0 2.15.045.	Pengelolaan Sistem Informasi Pelayanan Publik			Kecamatan Sumedang Utara			Sistem Informasi Pelayanan Publik	1 Sistem	Terarahnya pembangunan dan Meningkatnya pelayanan kepada masyarakat	100 %	35.000.000,00	35.000.000,00		
6.01.01.6.01.01.0 2.15.046.	Pemeliharaan Alun-alun Kecamatan			Kecamatan Sumedang Utara			Alun – alun Kecamatan yang dipelihara	1 Lokasi	Terciptanya kenyamanan dan keindahan di alun-alun kecamatan	100 %	25.000.000,00	30.000.000,00		
6.01.01.6.01.01.0 2.15.047.	Penyusunan Profil Kecamatan			Kecamatan Sumedang Utara			Profil Kecamatan	1 Dokumen	Tersusunnya Profil Kecamatan	100 %	15.000.000,00	15.000.000,00		
6.01.01.6.01.01.0 2.15.053.	Pembangunan Sarana Prasarana Kelurahan Kotakaler			Kelurahan Kotakaler			Jumlah Sarana dan Prasarana yang Dibangun	8 Jenis	Terciptanya kenyamanan Lingkungan	100 %	650.000.000,00	675.000.000,00		
6.01.01.6.01.01.0 2.15.054.	Pembangunan Sarana Prasarana Kelurahan Situ			Kelurahan Situ			Jumlah Sarana dan Prasarana yang Dibangun	7 Jenis	Terciptanya kenyamanan Lingkungan	100 %	450.000.000,00	475.000.000,00		

KECAMATAN SUMEDANG UTARA

Kode	Urusan/Bidang Urusan Pemerintah Daerah dan Program/Kegiatan	Prioritas Daerah	Sasaran Pembangunan Daerah	Lokasi	Indikator Kinerja						Pagu Indikatif	Prakiraan Maju	Keterangan	
					Hasil Program		Keluaran Kegiatan		Hasil Kegiatan				Jenis Kegiatan	Perangkat Daerah Penanggung
					Tolok Ukur	Target	Tolok Ukur	Target	Tolok Ukur	Target				
1	2	3	4	5	6	7	8	9	10	11	12	13	14	15
6.01.01.6.01.01.0 2.15.055.	Pembangunan Sarana Prasarana Kelurahan Talun			Kelurahan Talun			Jumlah Sarana dan Prasarana yang Dibangun	4 Jenis	Terciptanya kenyamanan Lingkungan	100 %	548.750.000,00	500.000.000,00		
6.01.01.6.01.01.0 2.15.060.	Pemberdayaan Masyarakat di Kelurahan Kotakaler			Kelurahan Kotakaler			Jumlah Pemberdayaan Masyarakat	20 Jenis	Meningkatnya kesejahteraan masyarakat	100 %	415.000.000,00	440.000.000,00		
6.01.01.6.01.01.0 2.15.061.	Pemberdayaan Masyarakat di Kelurahan Situ			Kelurahan Situ			Jumlah Pemberdayaan Masyarakat	11 Jenis	Meningkatnya kesejahteraan masyarakat	100 %	615.000.000,00	640.000.000,00		
6.01.01.6.01.01.0 2.15.062.	Pemberdayaan Masyarakat di Kelurahan Talun			Kelurahan Talun			Jumlah Pemberdayaan Masyarakat	9 Jenis	Meningkatnya kesejahteraan masyarakat	100 %	516.250.000,00	565.000.000,00		

KECAMATAN SUMEDANG UTARA

Kode	Urusan/Bidang Urusan Pemerintah Daerah dan Program/Kegiatan	Prioritas Daerah	Sasaran Pembangunan Daerah	Lokasi	Indikator Kinerja						Pagu Indikatif	Prakiraan Maju	Keterangan	
					Hasil Program		Keluaran Kegiatan		Hasil Kegiatan				Jenis Kegiatan	Perangkat Daerah Penanggung
					Tolok Ukur	Target	Tolok Ukur	Target	Tolok Ukur	Target				
1	2	3	4	5	6	7	8	9	10	11	12	13	14	15
6.01.01.6.01.01.0 2.16.	Program Peningkatan Kapasitas Pemerintahan Desa	Peningkatan Tata Kelola Pemerintahan			; Cakupan Desa yang Melaksanakan Siskudes Kategori Optimal; Persentase Pembinaan Administrasi Desa	; 100 %; 100 %					45.000.000,00	48.000.000,00		KECAMATAN SUMEDANG UTARA
6.01.01.6.01.01.0 2.16.001.	Pembinaan Aparatur Pemerintahan Desa			Kecamatan Sumedang Utara			Jumlah Aparatur Pemerintahan Desa yang dibina	70 Orang	Aparatur Pemerintahan Desa	100 %	20.000.000,00	21.000.000,00		
6.01.01.6.01.01.0 2.16.002.	Penyelenggaraan Lomba Desa			Kecamatan Sumedang Utara			Jumlah desa peserta lomba Desa	10 Desa	Meningkatnya kinerja Desa	100 %	25.000.000,00	27.000.000,00		
6.01.01.6.01.01.0 2.17.	Program Peningkatan dan Pengembangan Pengelolaan Keuangan	Peningkatan Tata Kelola Pemerintahan			; Persentase Laporan Keuangan Desa Tepat Waktu; Persentase Ketercapaian Target PBB	; 100 %; 100 %					88.500.000,00	93.000.000,00		KECAMATAN SUMEDANG UTARA
6.01.01.6.01.01.0 2.17.001.	Pembinaan Pengelolaan Administrasi Keuangan Desa			Kecamatan Sumedang Utara			Pengelola Administrasi Keuangan	50 Orang	Tertibnya administrasi Keuangan Desa	100 %	34.500.000,00	35.000.000,00		

KECAMATAN SUMEDANG UTARA

Kode	Urusan/Bidang Urusan Pemerintah Daerah dan Program/Kegiatan	Prioritas Daerah	Sasaran Pembangunan Daerah	Lokasi	Indikator Kinerja						Pagu Indikatif	Prakiraan Maju	Keterangan	
					Hasil Program		Keluaran Kegiatan		Hasil Kegiatan				Jenis Kegiatan	Perangkat Daerah Penanggung
					Tolok Ukur	Target	Tolok Ukur	Target	Tolok Ukur	Target				
1	2	3	4	5	6	7	8	9	10	11	12	13	14	15
6.01.01.6.01.01.0 2.17.002.	Monitoring dan Evaluasi RAPBDes dan RPAPBDes			Kecamatan Sumedang Utara			RAPBDes dan RPAPBDes yang terevaluasi	2 Dokumen	Terarahnya pelaksanaan kegiatan	100 %	24.000.000,00	25.000.000,00		
6.01.01.6.01.01.0 2.17.003.	Peningkatan Pendapatan Pajak Bumi dan Bangunan (PBB)			Kecamatan Sumedang Utara			Persentase SPPT yang dibayar	70 %	Meningkatnya pendapatan asli daerah	100 %	30.000.000,00	33.000.000,00		
6.01.01.6.01.01.0 2.18.	Program Pemberdayaan Masyarakat untuk Menjaga Ketentraman dan Ketertiban Umum	Peningkatan Tata Kelola Pemerintahan	Terwujudnya tata kelola pemerintahan yang baik		; Persentase Masalah Trantibum yang ditangani dengan Baik; Cakupan Penanggulangan Bencana	; 100 %; 100 %					171.750.000,00	174.250.000,00		KECAMATAN SUMEDANG UTARA
6.01.01.6.01.01.0 2.18.001.	Pembinaan Linmas			Kecamatan Sumedang Utara			Petugas Linmas yang dibina	100 Orang	Meningkatnya Kapasitas Petugas linmas	100 %	45.000.000,00	45.000.000,00		
6.01.01.6.01.01.0 2.18.009.	Pembinaan Satlak Penanggulangan Bencana			Kecamatan Sumedang Utara			Petugas Penanggulangan Bencana yang dilatih	65 Orang	Meningkatnya Kapasitas Petugas Penanggulangan Bencana	100 %	27.500.000,00	30.000.000,00		

KECAMATAN SUMEDANG UTARA

Kode	Urusan/Bidang Urusan Pemerintah Daerah dan Program/Kegiatan	Prioritas Daerah	Sasaran Pembangunan Daerah	Lokasi	Indikator Kinerja						Pagu Indikatif	Prakiraan Maju	Keterangan	
					Hasil Program		Keluaran Kegiatan		Hasil Kegiatan				Jenis Kegiatan	Perangkat Daerah Penanggung
					Tolok Ukur	Target	Tolok Ukur	Target	Tolok Ukur	Target				
1	2	3	4	5	6	7	8	9	10	11	12	13	14	15
6.01.01.6.01.01.0 2.18.010.	Penegakan Peraturan Daerah dan Peraturan Kepala Daerah			Kecamatan Sumedang Utara			Wilayah Pedagang Kaki Lima yang dibina dan ditertibkan	6 Wilayah	Terciptanya keamanan dan kenyamanan lingkungan	100 %	99.250.000,00	99.250.000,00		
6.01.01.6.01.01.0 2.19.	Program Peningkatan Keberdayaan Masyarakat	Peningkatan Tata Kelola Pemerintahan			; Persentase lembaga kemasyarakatan yang aktif	; 100 %					196.000.000,00	205.500.000,00		KECAMATAN SUMEDANG UTARA
6.01.01.6.01.01.0 2.19.009.	Pemberdayaan Keluarga			Kecamatan Sumedang Utara			Jumlah Lembaga kemasyarakatan yang diberdayakan	260 Keluarga	Meningkatnya kesejahteraan masyarakat	100 %	47.500.000,00	50.000.000,00		
6.01.01.6.01.01.0 2.19.017.	Pembinaan Kesenian dan Kebudayaan Daerah			Kecamatan Sumedang Utara			Jumlah Kelompok Seni dan Budaya Yang Dibina	13 Kelompok	Terpeliharanya kesenian dan kebudayaan daerah	100 %	16.500.000,00	18.000.000,00		
6.01.01.6.01.01.0 2.19.018.	Penyelenggaraan Bulan Bakti Gotong Royong Masyarakat (BBGRM)			Kecamatan Sumedang Utara			Kelompok ekonomi yang diberdayakan	1 Kelompok	Meningkatnya partisipasi masyarakat dalam pembangunan	100 %	15.000.000,00	15.000.000,00		

KECAMATAN SUMEDANG UTARA

Kode	Urusan/Bidang Urusan Pemerintah Daerah dan Program/Kegiatan	Prioritas Daerah	Sasaran Pembangunan Daerah	Lokasi	Indikator Kinerja						Pagu Indikatif	Prakiraan Maju	Keterangan	
					Hasil Program		Keluaran Kegiatan		Hasil Kegiatan				Jenis Kegiatan	Perangkat Daerah Penanggung
					Tolok Ukur	Target	Tolok Ukur	Target	Tolok Ukur	Target				
1	2	3	4	5	6	7	8	9	10	11	12	13	14	15
6.01.01.6.01.01.0 2.19.019.	Pembinaan Kader Pos Pelayanan Terpadu (Posyandu)			Kecamatan Sumedang Utara			Jumlah Kader Pos pelayanan terpadu yang dibina	100 Orang	Meningkatnya kinerja kader posyandu	100 %	30.000.000,00	32.000.000,00		
6.01.01.6.01.01.0 2.19.027.	Pengembangan Produk Usaha Mikro Kecil dan Menengah			Kecamatan Sumedang Utara			Jumlah Kelompok usaha mikro kecil dan menengah yang diberdayakan	1 Kelompok	Berkembangnya Usaha Mikro Kecil dan Menengah	100 %	25.000.000,00	26.000.000,00		
6.01.01.6.01.01.0 2.19.035.	Pembinaan Kepemudaan dan Olahraga			Kecamatan Sumedang Utara			Jumlah Organisasi kepemudaan dan olahraga yang dibina	13 Organisasi	Organisasi dan Kepemudaan yang Terbina	100 %	39.000.000,00	40.000.000,00		
6.01.01.6.01.01.0 2.19.036.	Pembinaan BUMDes			Kecamatan Sumedang Utara			Jumlah Pengelola BUMDes yang dibina	30 Orang	Terkelolanya BUMDES	100 %	23.000.000,00	24.500.000,00		

KECAMATAN SUMEDANG UTARA

Kode	Urusan/Bidang Urusan Pemerintah Daerah dan Program/Kegiatan	Prioritas Daerah	Sasaran Pembangunan Daerah	Lokasi	Indikator Kinerja						Pagu Indikatif	Prakiraan Maju	Keterangan	
					Hasil Program		Keluaran Kegiatan		Hasil Kegiatan				Jenis Kegiatan	Perangkat Daerah Penanggung
					Tolok Ukur	Target	Tolok Ukur	Target	Tolok Ukur	Target				
1	2	3	4	5	6	7	8	9	10	11	12	13	14	15
TOTAL											5.926.410.800,00	6.171.764.000,00		

Tabel. 5.1

**RENCANA PROGRAM/KEGIATAN PRIORITAS DAERAH TAHUN 2020
PEMERINTAH KABUPATEN SUMEDANG**

KECAMATAN BUAHDUA

Kode	Urusan/Bidang Urusan Pemerintah Daerah dan Program/Kegiatan	Prioritas Daerah	Sasaran Pembangunan Daerah	Lokasi	Indikator Kinerja						Pagu Indikatif	Prakiraan Maju	Keterangan	
					Hasil Program		Keluaran Kegiatan		Hasil Kegiatan				Jenis Kegiatan	Perangkat Daerah Penanggung
					Tolok Ukur	Target	Tolok Ukur	Target	Tolok Ukur	Target				
1	2	3	4	5	6	7	8	9	10	11	12	13	14	15
6.01.	KEWILAYAHAN										1.511.256.000,00	1.670.000.000,00		
6.01.6.01.01.11.01	Program Pelayanan Administrasi Perkantoran	Peningkatan Tata Kelola Pemerintahan	Terwujudnya tata kelola pemerintahan yang baik		; Cakupan Pelayanan Administrasi Perkantoran	; 100 %					277.106.000,00	289.000.000,00		KECAMATAN BUAHDUA
6.01.6.01.01.11.01.001.	Penyediaan Jasa Komunikasi, Sumber Daya Air, dan Listrik			Kecamatan Buahdua			Jumlah Jasa Komunikasi, Sumber Daya Air dan listrik	2 Jenis	Lancarnya Pelayanan Administrasi Perkantoran	100 %	25.170.000,00	26.000.000,00		
6.01.6.01.01.11.01.003.	Penyediaan Pelayanan Administrasi Perkantoran			Kecamatan Buahdua			Jumlah Pelayanan Administrasi Perkantoran	7 Jenis	Lancarnya Pelayanan Administrasi Perkantoran	100 %	165.000.000,00	170.000.000,00		
6.01.6.01.01.11.01.005.	Penyediaan Bahan Bacaan dan Peraturan Perundang-Undangan			Kecamatan Buahdua			Jumlah Bahan Bacaan dan Peraturan Perundang-undangan	7 Jenis	Meningkatnya Wawasan dan Pengetahuan Aparatur	100 %	3.936.000,00	4.000.000,00		

KECAMATAN BUAHDUA

Kode	Urusan/Bidang Urusan Pemerintah Daerah dan Program/Kegiatan	Prioritas Daerah	Sasaran Pembangunan Daerah	Lokasi	Indikator Kinerja						Pagu Indikatif	Prakiraan Maju	Keterangan	
					Hasil Program		Keluaran Kegiatan		Hasil Kegiatan				Jenis Kegiatan	Perangkat Daerah Penanggung
					Tolok Ukur	Target	Tolok Ukur	Target	Tolok Ukur	Target				
1	2	3	4	5	6	7	8	9	10	11	12	13	14	15
6.01.6.01.01.11.01.007.	Penyediaan Publikasi, Dekorasi dan Dokumentasi			Kecamatan Buahdua			Jumlah Publikasi, Dekorasi dan Dokumentasi	1 Jenis	Tersampainya Informasi Pembangunan	100 %	15.000.000,00	17.000.000,00		
6.01.6.01.01.11.01.008.	Penyediaan Jasa Tenaga Operasional Pengamanan			Kecamatan Buahdua			Jumlah Tenaga Operasional Pengamanan	7 Orang	Terciptanya Keamanan Kantor	100 %	40.000.000,00	42.000.000,00		
6.01.6.01.01.11.01.012.	Penyediaan Jasa Kebersihan			Kecamatan Buahdua			Jasa Kebersihan	3 Orang	Terciptanya Kebersihan Kantor	100 %	28.000.000,00	30.000.000,00		
6.01.6.01.01.11.02.	Program Peningkatan Sarana dan Prasarana Aparatur	Peningkatan Tata Kelola Pemerintahan	Terwujudnya tata kelola pemerintahan yang baik		; Cakupan Peningkatan Sarana dan Prasarana aparatur	; 100 %					372.750.000,00	385.000.000,00		KECAMATAN BUAHDUA
6.01.6.01.01.11.02.005.	Pengadaan Kendaraan Dinas/Operasional			Kec Buahdua			Jumlah Kendaraan Dinas	4 Unit	Tersedianya Kendaraan Dinas/Operasional Kecamatan	100 %	100.000.000,00	100.000.000,00		

KECAMATAN BUAHDUA

Kode	Urusan/Bidang Urusan Pemerintah Daerah dan Program/Kegiatan	Prioritas Daerah	Sasaran Pembangunan Daerah	Lokasi	Indikator Kinerja						Pagu Indikatif	Prakiraan Maju	Keterangan	
					Hasil Program		Keluaran Kegiatan		Hasil Kegiatan				Jenis Kegiatan	Perangkat Daerah Penanggung
					Tolok Ukur	Target	Tolok Ukur	Target	Tolok Ukur	Target				
1	2	3	4	5	6	7	8	9	10	11	12	13	14	15
6.01.6.01.01.11.02.007.	Pengadaan Perlengkapan dan Peralatan Kantor			Kecamatan Buahdua			Jumlah Peralatan dan Perlengkapan Kantor	7 Jenis	Terfasilitasinya Peralatan	100 %	30.000.000,00	35.000.000,00		
6.01.6.01.01.11.02.011.	Pemeliharaan Rutin/Berkala Gedung Kantor			Kecamatan Buahdua			Jumlah Gedung Kantor yang dipelihara	1 Unit	Terciptanya Kenyamanan Kantor	100 %	10.000.000,00	15.000.000,00		
6.01.6.01.01.11.02.013.	Pemeliharaan Rutin/Berkala Kendaraan Dinas/Operasional			Kecamatan Buahdua			Jumlah Kendaraan Dinas/Operasional yang dipelihara	5 Unit	Lancarnya Tugas Kedinasan	100 %	32.750.000,00	35.000.000,00		
6.01.6.01.01.11.02.019.	Rehabilitasi Sedang/Berat Gedung Kantor			Kecamatan Buahdua			Jumlah Rumah Gedung Kantor yang direhab	1 Unit	Terciptanya Kenyamanan Kantor	100 %	200.000.000,00	200.000.000,00		
6.01.6.01.01.11.03.	Program Peningkatan Disiplin Aparatur	Peningkatan Tata Kelola Pemerintahan	Terwujudnya tata kelola pemerintahan yang baik		; Cakupan Peningkatan Disiplin Aparatur	; 100 %					7.400.000,00	8.000.000,00		KECAMATAN BUAHDUA

KECAMATAN BUAHDUA

Kode	Urusan/Bidang Urusan Pemerintah Daerah dan Program/Kegiatan	Prioritas Daerah	Sasaran Pembangunan Daerah	Lokasi	Indikator Kinerja						Pagu Indikatif	Prakiraan Maju	Keterangan	
					Hasil Program		Keluaran Kegiatan		Hasil Kegiatan				Jenis Kegiatan	Perangkat Daerah Penanggung
					Tolok Ukur	Target	Tolok Ukur	Target	Tolok Ukur	Target				
1	2	3	4	5	6	7	8	9	10	11	12	13	14	15
6.01.6.01.01.11.03.003.	Pengadaan Pakaian Khusus Hari-hari Tertentu			Kecamatan Buahdua			Jumlah Pakaian Khusus Hari - Hari Tertentu	37 pcs	Tersedianya Pakaian Khusus Hari-hari Tertentu	100 %	7.400.000,00	8.000.000,00		
6.01.6.01.01.11.05.	Program Peningkatan Kapasitas Sumber Daya Aparatur	Peningkatan Tata Kelola Pemerintahan	Terwujudnya tata kelola pemerintahan yang baik		; Cakupan Peningkatan Kapasitas Sumber Daya Aparatur	; 100 %					85.000.000,00	95.000.000,00		KECAMATAN BUAHDUA
6.01.6.01.01.11.05.002.	Peningkatan Kapasitas Aparatur Pemerintah Daerah			Kecamatan Buahdua			Jumlah Aparatur yang mengikuti peningkatan kapasitas	37 Orang	Terselenggaranya Peningkatan Kapasitas Aparatur Pemerintah Daerah	100 %	85.000.000,00	95.000.000,00		

KECAMATAN BUAHDUA

Kode	Urusan/Bidang Urusan Pemerintah Daerah dan Program/Kegiatan	Prioritas Daerah	Sasaran Pembangunan Daerah	Lokasi	Indikator Kinerja						Pagu Indikatif	Prakiraan Maju	Keterangan	
					Hasil Program		Keluaran Kegiatan		Hasil Kegiatan				Jenis Kegiatan	Perangkat Daerah Penanggung
					Tolok Ukur	Target	Tolok Ukur	Target	Tolok Ukur	Target				
1	2	3	4	5	6	7	8	9	10	11	12	13	14	15
6.01.6.01.01.11.06	Program Peningkatan Pengembangan Sistem Pelaporan Capaian Kinerja dan Keuangan	Peningkatan Tata Kelola Pemerintahan	Terwujudnya tata kelola pemerintahan yang baik		; Prosentase Kesesuaian Pelaporan Kinerja dengan Standar Pelaporan Kinerja; Prosentase Kesesuaian Pelaporan Kinerja dengan Standar Akutansi Pemerintah Daerah	; 100 %; 100 %					45.000.000,00	50.000.000,00		KECAMATAN BUAHDUA
6.01.6.01.01.11.06.001.	Penyusunan Laporan Kinerja SKPD			Kecamatan Buahdua			Jumlah Dokumen Lapoaran Kinerja SKPD	3.00 Dokumen	Terevaluasinya Kinerja SKPD	100 %	20.000.000,00	25.000.000,00		
6.01.6.01.01.11.06.002.	Penyusunan Laporan Keuangan SKPD			Kecamatan Buahdua			Jumlah Dokumen Lapoaran Keuangan SKPD	1.00 Dokumen	Terevaluasinya Keuangan SKPD	100 %	25.000.000,00	25.000.000,00		

KECAMATAN BUAHDUA

Kode	Urusan/Bidang Urusan Pemerintah Daerah dan Program/Kegiatan	Prioritas Daerah	Sasaran Pembangunan Daerah	Lokasi	Indikator Kinerja						Pagu Indikatif	Prakiraan Maju	Keterangan	
					Hasil Program		Keluaran Kegiatan		Hasil Kegiatan				Jenis Kegiatan	Perangkat Daerah Penanggung
					Tolok Ukur	Target	Tolok Ukur	Target	Tolok Ukur	Target				
1	2	3	4	5	6	7	8	9	10	11	12	13	14	15
6.01.6.01.01.11.07	Program Peningkatan Perencanaan dan Penganggaran SKPD	Peningkatan Tata Kelola Pemerintahan	Terwujudnya tata kelola pemerintahan yang baik		; Prosentase Kesesuaian Dokumen Perencanaan Tahunan SKPD terhadap Dokumen Perencanaan Lima Tahunan SKPD; Persentase Kesesuaian Dokumen Perencanaan SKPD dengan Dokumen Penganggaran SKPD	; 100 %; 100 %					25.000.000,00	25.000.000,00		KECAMATAN BUAHDUA
6.01.6.01.01.11.07.001.	Penyusunan Perencanaan dan Penganggaran SKPD			Kecamatan Buahdua			Jumlah Dokumen Perencanaan dan Penganggaran	6 Dokumen	Terarahnya Pelaksanaan Kegiatan	100 %	25.000.000,00	25.000.000,00		
6.01.6.01.01.11.08	Program Peningkatan Pengelolaan Administrasi Kepegawaian SKPD	Peningkatan Tata Kelola Pemerintahan	Terwujudnya tata kelola pemerintahan yang baik		; Cakupan Pengelolaan Administrasi Kepegawaian SKPD	; 100 %					10.000.000,00	15.000.000,00		KECAMATAN BUAHDUA

KECAMATAN BUAHDUA

Kode	Urusan/Bidang Urusan Pemerintah Daerah dan Program/Kegiatan	Prioritas Daerah	Sasaran Pembangunan Daerah	Lokasi	Indikator Kinerja						Pagu Indikatif	Prakiraan Maju	Keterangan	
					Hasil Program		Keluaran Kegiatan		Hasil Kegiatan				Jenis Kegiatan	Perangkat Daerah Penanggung
					Tolok Ukur	Target	Tolok Ukur	Target	Tolok Ukur	Target				
1	2	3	4	5	6	7	8	9	10	11	12	13	14	15
6.01.6.01.01.11.08.001.	Pengelolaan Data Kepegawaian			Kecamatan Buahdua			Jumlah Data Kepegawaian yang dikelola	3.00 Dokumen	Terevaluasinya Kinerja Pegawai	100 %	10.000.000,00	15.000.000,00		
6.01.01.	KECAMATAN										689.000.000,00	803.000.000,00		KECAMATAN BUAHDUA
6.01.01.6.01.01.11.15.	Program Penyelenggaraan Pemerintahan Kecamatan	Peningkatan Tata Kelola Pemerintahan	Terwujudnya masyarakat madani yang berpendidikan, berbudaya dan berpola hidup sehat		; Indeks Kepuasan Masyarakat	; 0 %					418.000.000,00	469.000.000,00		KECAMATAN BUAHDUA
6.01.01.6.01.01.11.15.001.	Penyelenggaraan Musyawarah Perencanaan Pembangunan			Kecamatan Buahdua			Daftar usulan kegiatan	2.00 Dokumen (pra musrenbang dan Musrenbang)	Terarahnya pembangunan tahun depan	100%	42.000.000,00	50.000.000,00		
6.01.01.6.01.01.11.15.009.	Monitoring dan Evaluasi Pelaksanaan Pembangunan			Kecamatan Buahdua			Dokumen Monev Pelaksanaan Pembangunan	2 Kali	Meningkatnya kualitas pembangunan	2 Kali	20.000.000,00	22.000.000,00		

KECAMATAN BUAHDUA

Kode	Urusan/Bidang Urusan Pemerintah Daerah dan Program/Kegiatan	Prioritas Daerah	Sasaran Pembangunan Daerah	Lokasi	Indikator Kinerja						Pagu Indikatif	Prakiraan Maju	Keterangan	
					Hasil Program		Keluaran Kegiatan		Hasil Kegiatan				Jenis Kegiatan	Perangkat Daerah Penanggung
					Tolok Ukur	Target	Tolok Ukur	Target	Tolok Ukur	Target				
1	2	3	4	5	6	7	8	9	10	11	12	13	14	15
6.01.01.6.01.01.11.15.010.	Penyelenggaraan Tilawatil Qur'an			Kecamatan Buahdua			Wakil Peserta TQ untuk tingkat TQ yang lebih tinggi	15 Orang	Meningkatnya keimanan dan ketakwaan masyarakat	100%	30.000.000,00	32.000.000,00		
6.01.01.6.01.01.11.15.018.	Monitoring dan Evaluasi Bantuan Langsung Masyarakat (BLM)			Kecamatan Buahdua			Laaporan Monitoring dan Evaluasi Pelaksanaan Bantuan Langsung Masyarakat	4 Laporan	Meningkatnya kesejahteraan masyarakat	100%	30.000.000,00	35.000.000,00		
6.01.01.6.01.01.11.15.026.	Pembinaan Administrasi Pertanahan			Kecamatan Buahdua			Jumlah Petugas Administrasi yang Dibina	42 Orang	Tertibnya administrasi pertanahan	100%	15.000.000,00	15.000.000,00		
6.01.01.6.01.01.11.15.028.	Penyelenggaraan Pelayanan Publik			Kecamatan Buahdua			Jenis Pelayanan Publik Yang dilaksanakan	6.00 Jenis	Terlayannya masyarakat	100%	141.000.000,00	145.000.000,00		

KECAMATAN BUAHDUA

Kode	Urusan/Bidang Urusan Pemerintah Daerah dan Program/Kegiatan	Prioritas Daerah	Sasaran Pembangunan Daerah	Lokasi	Indikator Kinerja						Pagu Indikatif	Prakiraan Maju	Keterangan	
					Hasil Program		Keluaran Kegiatan		Hasil Kegiatan				Jenis Kegiatan	Perangkat Daerah Penanggung
					Tolok Ukur	Target	Tolok Ukur	Target	Tolok Ukur	Target				
1	2	3	4	5	6	7	8	9	10	11	12	13	14	15
6.01.01.6.01.01.11.15.036.	Penyelenggaraan Forum Komunikasi Pimpinan Kecamatan			Kecamatan Buahdua			Persentase Permasalahan yang diselesaikan	100%	Sinerginya pembangunan	100%	30.000.000,00	45.000.000,00		
6.01.01.6.01.01.11.15.037.	Peringatan Hari-Hari Besar			Kecamatan Buahdua			Jumlah Hari-hari Besar yang diperingati	2 Kali	Meningkatnya rasa nasionalisme dan Keagamaan	100%	70.000.000,00	80.000.000,00		
6.01.01.6.01.01.11.15.045.	Pengelolaan Sistem Informasi Pelayanan Publik			Kecamatan Buahdua			Sistem informasi pelayanan publik	1 Sistem	Menambahnya wawasan Aparatur Pemerintah Kecamatan dan Masyarakat Kecamatan Buahdua	100%	40.000.000,00	45.000.000,00		

KECAMATAN BUAHDUA

Kode	Urusan/Bidang Urusan Pemerintah Daerah dan Program/Kegiatan	Prioritas Daerah	Sasaran Pembangunan Daerah	Lokasi	Indikator Kinerja						Pagu Indikatif	Prakiraan Maju	Keterangan	
					Hasil Program		Keluaran Kegiatan		Hasil Kegiatan				Jenis Kegiatan	Perangkat Daerah Penanggung
					Tolok Ukur	Target	Tolok Ukur	Target	Tolok Ukur	Target				
1	2	3	4	5	6	7	8	9	10	11	12	13	14	15
6.01.01.6.01.01.11.16.	Program Peningkatan Kapasitas Pemerintahan Desa	Peningkatan Infrastruktur Untuk Mendukung Perekonomian Masyarakat	Terwujudnya perekonomian daerah yang tangguh dan berkelanjutan yang berbasis pada agribisnis, pariwisata dan industri		; Cakupan Desa yang Melaksanakan Siskudes Kategori Optimal; Persentase Pembinaan Administrasi Desa	; 100 %; 100 %					20.000.000,00	25.000.000,00		KECAMATAN BUAHDUA
6.01.01.6.01.01.11.16.001.	Pembinaan Aparatur Pemerintahan Desa			Kecamatan Buahdua			Jumlah Aparatur Pemerintahan Desa Yang dibina	56 Orang	Tertibnya administrasi Keuangan Desa	100%	20.000.000,00	25.000.000,00		
6.01.01.6.01.01.11.17.	Program Peningkatan dan Pengembangan Pengelolaan Keuangan	Peningkatan Tata Kelola Pemerintahan	Terwujudnya tata kelola pemerintahan yang baik		; Persentase Laporan Keuangan Desa Tepat Waktu; Persentase Ketercapaian Target PBB	; 100 %; 100 %					45.000.000,00	65.000.000,00		KECAMATAN BUAHDUA

KECAMATAN BUAHDUA

Kode	Urusan/Bidang Urusan Pemerintah Daerah dan Program/Kegiatan	Prioritas Daerah	Sasaran Pembangunan Daerah	Lokasi	Indikator Kinerja						Pagu Indikatif	Prakiraan Maju	Keterangan	
					Hasil Program		Keluaran Kegiatan		Hasil Kegiatan				Jenis Kegiatan	Perangkat Daerah Penanggung
					Tolok Ukur	Target	Tolok Ukur	Target	Tolok Ukur	Target				
1	2	3	4	5	6	7	8	9	10	11	12	13	14	15
6.01.01.6.01.01.11.17.001.	Pembinaan Pengelolaan Administrasi Keuangan Desa			Kecamatan Buahdua			Pengelolaan Administrasi Keuangan Desa yang dikelola	42.00 Orang	Tertibnya administrasi Keuangan Desa	100%	15.000.000,00	20.000.000,00		
6.01.01.6.01.01.11.17.002.	Monitoring dan Evaluasi RAPBDes dan RPAPBDes			Kecamatan Buahdua			RAPBDes dan RPAPBDes yang terevaluasi	2 Dokumen	Terarahnya pelaksanaan kegiatan	100%	15.000.000,00	25.000.000,00		
6.01.01.6.01.01.11.17.003.	Peningkatan Pendapatan Pajak Bumi dan Bangunan (PBB)			Kecamatan Buahdua			Persentase SPPT yang Dibayar	100%	Meningkatnya pendapatan asli daerah	100%	15.000.000,00	20.000.000,00		
6.01.01.6.01.01.11.18.	Program Pemberdayaan Masyarakat untuk Menjaga Ketentraman dan Ketertiban Umum	Peningkatan Pencegahan Penanggulangan Bencana dan Lingkungan Hidup Yang Berkelanjutan	Terwujudnya masyarakat madani yang berpendidikan, berbudaya dan berpola hidup sehat		; Persentase Masalah Trantibum yang ditangani dengan Baik; Cakupan Penanggulangan Bencana	; 100 %; 100 %					30.000.000,00	40.000.000,00		KECAMATAN BUAHDUA
6.01.01.6.01.01.11.18.001.	Pembinaan Linmas			Kecamatan Buahdua			Petugas Linmas yang dibina	42 Orang	Meningkatnya Kapasitas Petugas linmas	100%	15.000.000,00	20.000.000,00		

KECAMATAN BUAHDUA

Kode	Urusan/Bidang Urusan Pemerintah Daerah dan Program/Kegiatan	Prioritas Daerah	Sasaran Pembangunan Daerah	Lokasi	Indikator Kinerja						Pagu Indikatif	Prakiraan Maju	Keterangan	
					Hasil Program		Keluaran Kegiatan		Hasil Kegiatan				Jenis Kegiatan	Perangkat Daerah Penanggung
					Tolok Ukur	Target	Tolok Ukur	Target	Tolok Ukur	Target				
1	2	3	4	5	6	7	8	9	10	11	12	13	14	15
6.01.01.6.01.01.11.18.009.	Pembinaan Satlak Penanggulangan Bencana			Kecamatan Buahdua			Petugas Penanggulangan Bencana yang dilatih	42 Orang	Meningkatnya Kapasitas Petugas linmas	100%	15.000.000,00	20.000.000,00		
6.01.01.6.01.01.11.19.	Program Peningkatan Keberdayaan Masyarakat	Peningkatan Penanggulangan Kemiskinan	Terwujudnya masyarakat daerah yang berakhlak mulia, yang berlandaskan keimanan dan ketakwaan terhadap Tuhan Yang Maha Esa yang makin toleran sesuai dengan falsafah Pancasila		; Persentase lembaga kemasyarakatan yang aktif	; 100 %					176.000.000,00	204.000.000,00		KECAMATAN BUAHDUA
6.01.01.6.01.01.11.19.001.	Pemberdayaan Lembaga Kemasyarakatan			Kecamatan Buahdua			Jumlah Lembaga Kemasyarakatan yang Aktip	2 Lembaga	Meningkatnya Kinerja Lembaga	100%	20.000.000,00	25.000.000,00		

KECAMATAN BUAHDUA

Kode	Urusan/Bidang Urusan Pemerintah Daerah dan Program/Kegiatan	Prioritas Daerah	Sasaran Pembangunan Daerah	Lokasi	Indikator Kinerja						Pagu Indikatif	Prakiraan Maju	Keterangan	
					Hasil Program		Keluaran Kegiatan		Hasil Kegiatan				Jenis Kegiatan	Perangkat Daerah Penanggung
					Tolok Ukur	Target	Tolok Ukur	Target	Tolok Ukur	Target				
1	2	3	4	5	6	7	8	9	10	11	12	13	14	15
6.01.01.6.01.01.11.19.009.	Pemberdayaan Keluarga			Kecamatan Buahdua			Jumlah Keluarga yang diberdayakan	42 Keluarga	Meningkatnya Kader PKK	100%	66.000.000,00	70.000.000,00		
6.01.01.6.01.01.11.19.018.	Penyelenggaraan Bulan Bakti Gotong Royong Masyarakat (BBGRM)			Kecamatan Buahdua			Kelompok Ekonomi yang diberdayakan	5 Kelompok	Meningkatnya Produk Unggulan di Kecamatan Buahdua	100%	15.000.000,00	17.000.000,00		
6.01.01.6.01.01.11.19.019.	Pembinaan Kader Pos Pelayanan Terpadu (Posyandu)			Kecamatan Buahdua			Kader Pos Pelayanan Terpadu yang Dibina	42 Orang	Meningkatnya Wawasan Kader Posnyandu	100%	20.000.000,00	25.000.000,00		
6.01.01.6.01.01.11.19.027.	Pengembangan Produk Usaha Mikro Kecil dan Menengah			Kecamatan Buahdua			Kelompok Usaha Mikro Kecil dan Menengah yang diberdayakan	56 Orang	Meningkatnya wawasan UMKM di Kecamatan Buahdua	100%	20.000.000,00	25.000.000,00		
6.01.01.6.01.01.11.19.035.	Pembinaan Kepemudaan dan Olahraga			Kecamatan Buahdua			Organisasi Kepemudaan dan Olahraga	1 organisasi	Meningkatnya kapasitas kelompok kepemudaan	100%	15.000.000,00	17.000.000,00		

KECAMATAN BUAHDUA

Kode	Urusan/Bidang Urusan Pemerintah Daerah dan Program/Kegiatan	Prioritas Daerah	Sasaran Pembangunan Daerah	Lokasi	Indikator Kinerja						Pagu Indikatif	Prakiraan Maju	Keterangan	
					Hasil Program		Keluaran Kegiatan		Hasil Kegiatan				Jenis Kegiatan	Perangkat Daerah Penanggung
					Tolok Ukur	Target	Tolok Ukur	Target	Tolok Ukur	Target				
1	2	3	4	5	6	7	8	9	10	11	12	13	14	15
6.01.01.6.01.01.11 .19.036.	Pembinaan BUMDes			Kecamatan Buahdua			Jumlah Pengelola BUMDES yang Dibina	42 Orang	Meningkatnya kapasitas pengelola BUMDes	100%	20.000.000,00	25.000.000,00		
TOTAL											1.511.256.000,00	1.670.000.000,00		

Tabel. 5.1

**RENCANA PROGRAM/KEGIATAN PRIORITAS DAERAH TAHUN 2020
PEMERINTAH KABUPATEN SUMEDANG**

KECAMATAN CIBUGEL

Kode	Urusan/Bidang Urusan Pemerintah Daerah dan Program/Kegiatan	Prioritas Daerah	Sasaran Pembangunan Daerah	Lokasi	Indikator Kinerja						Pagu Indikatif	Prakiraan Maju	Keterangan	
					Hasil Program		Keluaran Kegiatan		Hasil Kegiatan				Jenis Kegiatan	Perangkat Daerah Penanggung
					Tolok Ukur	Target	Tolok Ukur	Target	Tolok Ukur	Target				
1	2	3	4	5	6	7	8	9	10	11	12	13	14	15
6.01.	KEWILAYAHAN										1.126.852.000,00	1.127.252.000,00		
6.01.6.01.01.18.0 1.	Program Pelayanan Administrasi Perkantoran	Peningkatan Tata Kelola Pemerintahan	Terwujudnya tata kelola pemerintahan yang baik		; Cakupan Pelayanan Administrasi Perkantoran	; 100 %					265.000.000,00	265.000.000,00		KECAMATAN CIBUGEL
6.01.6.01.01.18.0 1.001.	Penyediaan Jasa Komunikasi, Sumber Daya Air, dan Listrik			Kecamatan Cibugel			1.Air 2.Listrik 3.Internet	1.10,000 m3 2.4.300,8 kwh 3.120Gb	Lancarnya pelayanan administrasi perkantoran	100%	15.360.000,00	15.360.000,00		
6.01.6.01.01.18.0 1.003.	Penyediaan Pelayanan Administrasi Perkantoran			Kecamatan Cibugel			Tersedianya pelayanan administrasi perkantoran	1 Paket	Lancarnya pelayanan administrasi perkantoran	100%	139.520.000,00	139.520.000,00		

KECAMATAN CIBUGEL

Kode	Urusan/Bidang Urusan Pemerintah Daerah dan Program/Kegiatan	Prioritas Daerah	Sasaran Pembangunan Daerah	Lokasi	Indikator Kinerja						Pagu Indikatif	Prakiraan Maju	Keterangan	
					Hasil Program		Keluaran Kegiatan		Hasil Kegiatan				Jenis Kegiatan	Perangkat Daerah Penanggung
					Tolok Ukur	Target	Tolok Ukur	Target	Tolok Ukur	Target				
1	2	3	4	5	6	7	8	9	10	11	12	13	14	15
6.01.6.01.01.18.01.005.	Penyediaan Bahan Bacaan dan Peraturan Perundang-Undangan			Kecamatan Cibugel			Bahan Bacaan dan Peraturan Perundang-undangan	3 Jenis	Meningkatnya wawasan dan pengetahuan aparatur	100%	1.920.000,00	1.920.000,00		
6.01.6.01.01.18.01.007.	Penyediaan Publikasi, Dekorasi dan Dokumentasi			Kecamatan Cibugel			Tersedianya material publikasi, dokumentasi dan dekorasi	1 Jenis	Tersampainya informasi pembangunan	100%	15.000.000,00	15.000.000,00		
6.01.6.01.01.18.01.008.	Penyediaan Jasa Tenaga Operasional Pengamanan			Kecamatan Cibugel			Tenaga Operasional Pengamanan	6 Orang	Terciptanya keamanan kantor	100%	49.800.000,00	49.800.000,00		
6.01.6.01.01.18.01.012.	Penyediaan Jasa Kebersihan			Kecamatan Cibugel			Tersedianya tenaga kebersihan kantor Kecamatan Cibugel	5 Orang	Terciptanya kebersihan kantor	100%	23.400.000,00	23.400.000,00		
6.01.6.01.01.18.01.023.	Pengelolaan Sistem Informasi Perangkat Daerah			Kecamatan Cibugel			Tersedianya system data informasi SKPD Kecamatan Cibugel	1 Dokumen	Lancarnya pengelolaan sistem informasi perangkat daerah	100%	20.000.000,00	20.000.000,00		

KECAMATAN CIBUGEL

Kode	Urusan/Bidang Urusan Pemerintah Daerah dan Program/Kegiatan	Prioritas Daerah	Sasaran Pembangunan Daerah	Lokasi	Indikator Kinerja						Pagu Indikatif	Prakiraan Maju	Keterangan	
					Hasil Program		Keluaran Kegiatan		Hasil Kegiatan				Jenis Kegiatan	Perangkat Daerah Penanggung
					Tolok Ukur	Target	Tolok Ukur	Target	Tolok Ukur	Target				
1	2	3	4	5	6	7	8	9	10	11	12	13	14	15
6.01.6.01.01.18.0 2.	Program Peningkatan Sarana dan Prasarana Aparatur	Peningkatan Tata Kelola Pemerintahan	Terwujudnya tata kelola pemerintahan yang baik		; Cakupan Peningkatan Sarana dan Prasarana aparatur	; 100 %					120.000.000,00	120.400.000,00		KECAMATAN CIBUGEL
6.01.6.01.01.18.0 2.007.	Pengadaan Perlengkapan dan Peralatan Kantor			Kecamatan Cibugel			Tersedianya sarana prasarana kantor untuk mendukung peningkatan kinerja	4 Jenis	Terciptanya kenyamanan kantor	100%	48.100.000,00	48.100.000,00		
6.01.6.01.01.18.0 2.011.	Pemeliharaan Rutin/Berkala Gedung Kantor			Kecamatan Cibugel			Gedung Kantor yang dipelihara	1 Unit	Terciptanya kenyamanan kantor	100%	10.000.000,00	10.000.000,00		
6.01.6.01.01.18.0 2.013.	Pemeliharaan Rutin/Berkala Kendaraan Dinas/Operasional			Kecamatan Cibugel			Kendaraan Dinas/Operasional yang dipelihara	4 Unit Kendaraan Dinas (2 Unit Roda 4, 2 Unit Roda 2)	Lancarnya tugas kedinasan	100%	57.900.000,00	57.900.000,00		
6.01.6.01.01.18.0 2.016.	Penyediaan Jasa Sewa Kantor/Rumah Jabatan/Rumah Dinas			Kecamatan Cibugel			Tersedianya rumah dinas bagi pejabat Kecamatan cibugel	1 Unit	Lancarnya pelayanan jabatan/ke dinas	100%	4.000.000,00	4.400.000,00		

KECAMATAN CIBUGEL

Kode	Urusan/Bidang Urusan Pemerintah Daerah dan Program/Kegiatan	Prioritas Daerah	Sasaran Pembangunan Daerah	Lokasi	Indikator Kinerja						Pagu Indikatif	Prakiraan Maju	Keterangan	
					Hasil Program		Keluaran Kegiatan		Hasil Kegiatan				Jenis Kegiatan	Perangkat Daerah Penanggung
					Tolok Ukur	Target	Tolok Ukur	Target	Tolok Ukur	Target				
1	2	3	4	5	6	7	8	9	10	11	12	13	14	15
6.01.6.01.01.18.03.	Program Peningkatan Disiplin Aparatur	Peningkatan Tata Kelola Pemerintahan	Terwujudnya tata kelola pemerintahan yang baik		; Cakupan Peningkatan Disiplin Aparatur	; 100 %					15.000.000,00	15.000.000,00		KECAMATAN CIBUGEL
6.01.6.01.01.18.03.001.	Pengadaan Pakaian Dinas Beserta Perlengkapan			Kecamatan Cibugel			Jumlah Pakaian Dinas Beserta Perlengkapan	31 Stel	Meningkatnya Disiplin Aparatur	100%	15.000.000,00	15.000.000,00		
6.01.6.01.01.18.06.	Program Peningkatan Pengembangan Sistem Pelaporan Capaian Kinerja dan Keuangan	Peningkatan Tata Kelola Pemerintahan	Terwujudnya tata kelola pemerintahan yang baik		; Prosentase Kesesuaian Pelaporan Kinerja dengan Standar Pelaporan Kinerja; Prosentase Kesesuaian Pelaporan Kinerja dengan Standar Akutansi Pemerintah Daerah	; 100 %; 100 %					69.470.000,00	69.470.000,00		KECAMATAN CIBUGEL
6.01.6.01.01.18.06.001.	Penyusunan Laporan Kinerja SKPD			Kecamatan Cibugel			Jumlah Laporan Kinerja SKPD	3 Dokumen	Terevaluasinya Kinerja SKPD	100%	15.000.000,00	15.000.000,00		

KECAMATAN CIBUGEL

Kode	Urusan/Bidang Urusan Pemerintah Daerah dan Program/Kegiatan	Prioritas Daerah	Sasaran Pembangunan Daerah	Lokasi	Indikator Kinerja						Pagu Indikatif	Prakiraan Maju	Keterangan	
					Hasil Program		Keluaran Kegiatan		Hasil Kegiatan				Jenis Kegiatan	Perangkat Daerah Penanggung
					Tolok Ukur	Target	Tolok Ukur	Target	Tolok Ukur	Target				
1	2	3	4	5	6	7	8	9	10	11	12	13	14	15
6.01.6.01.01.18.06.002.	Penyusunan Laporan Keuangan SKPD			Kecamatan Cibugel			Tersedianya Laporan Keuangan SKPD	4 Dokumen (Laporan keuangan bulanan, triwulan, semester, dan tahunan)	Terevaluasinya Keuangan SKPD	100%	54.470.000,00	54.470.000,00		
6.01.6.01.01.18.07.	Program Peningkatan Perencanaan dan Penganggaran SKPD	Peningkatan Tata Kelola Pemerintahan			; Prosentase Kesesuaian Dokumen Perencanaan Tahunan SKPD terhadap Dokumen Perencanaan Lima Tahunan SKPD;	; 100 %; 100 %					25.000.000,00	25.000.000,00		KECAMATAN CIBUGEL

KECAMATAN CIBUGEL

Kode	Urusan/Bidang Urusan Pemerintah Daerah dan Program/Kegiatan	Prioritas Daerah	Sasaran Pembangunan Daerah	Lokasi	Indikator Kinerja						Pagu Indikatif	Prakiraan Maju	Keterangan	
					Hasil Program		Keluaran Kegiatan		Hasil Kegiatan				Jenis Kegiatan	Perangkat Daerah Penanggung
					Tolok Ukur	Target	Tolok Ukur	Target	Tolok Ukur	Target				
1	2	3	4	5	6	7	8	9	10	11	12	13	14	15
6.01.6.01.01.18.07.001.	Penyusunan Perencanaan dan Penganggaran SKPD			Kecamatan Cibugel			Berfungsinya Dokumen Perencanaan dan Penganggaran SKPD	6 Dokumen	Terarahnya pelaksanaan pembangunan	100%	25.000.000,00	25.000.000,00		
6.01.6.01.01.18.08.	Program Peningkatan Pengelolaan Administrasi Kepegawaian SKPD	Peningkatan Tata Kelola Pemerintahan			; Cakupan Pengelolaan Administrasi Kepegawaian SKPD	; 100 %					10.000.000,00	10.000.000,00		KECAMATAN CIBUGEL
6.01.6.01.01.18.08.001.	Pengelolaan Data Kepegawaian			Kecamatan Cibugel			Data Kepegawaian yang dikelola	3 Dokumen	Terevaluasinya kinerja pegawai	100%	10.000.000,00	10.000.000,00		
6.01.01.	KECAMATAN										622.382.000,00	622.382.000,00		KECAMATAN CIBUGEL
6.01.01.6.01.01.18.15.	Program Penyelenggaraan Pemerintahan Kecamatan	Peningkatan Tata Kelola Pemerintahan			; Indeks Kepuasan Masyarakat	; 0 %					392.000.000,00	392.000.000,00		KECAMATAN CIBUGEL
6.01.01.6.01.01.18.15.001.	Penyelenggaraan Musyawarah Perencanaan Pembangunan			Kecamatan Cibugel			Tersedianya rekapitulasi usulan rencana pembangunan Tingkat Kecamatan cibugel	2 Dokumen	Tersusunnya Rencana dan Prioritas Pembangunan	100%	70.000.000,00	70.000.000,00		

KECAMATAN CIBUGEL

Kode	Urusan/Bidang Urusan Pemerintah Daerah dan Program/Kegiatan	Prioritas Daerah	Sasaran Pembangunan Daerah	Lokasi	Indikator Kinerja						Pagu Indikatif	Prakiraan Maju	Keterangan	
					Hasil Program		Keluaran Kegiatan		Hasil Kegiatan				Jenis Kegiatan	Perangkat Daerah Penanggung
					Tolok Ukur	Target	Tolok Ukur	Target	Tolok Ukur	Target				
1	2	3	4	5	6	7	8	9	10	11	12	13	14	15
6.01.01.6.01.01.1 8.15.009.	Monitoring dan Evaluasi Pelaksanaan Pembangunan			Kecamatan Cibugel			Jumlah Peserta Desa yang dimonitor dan di evaluasi	7 Desa (2 Kali)	Terciptanya Pembangunan dan Keuangan Desa yang baik	100%	50.000.000,00	50.000.000,00		
6.01.01.6.01.01.1 8.15.010.	Penyelenggaraan Tilawatil Qur'an			Kecamatan Cibugel			Jumlah wakil peserta TQ untuk tingkat TQ yang lebih tinggi	30 Orang	Meningkatnya Nilai-nilai Keagamaan di Masyarakat dan Meningkatnya Rasa Nasionalisme Masyarakat dan Aparatur	100%	45.000.000,00	45.000.000,00		
6.01.01.6.01.01.1 8.15.028.	Penyelenggaraan Pelayanan Publik			Kecamatan Cibugel			Meningkatnya kualitas Pelayanan Publik di Kecamatan Cibugel	6 Jenis	Meningkatnya Kualitas Pelayanan pada Masyarakat	100%	70.000.000,00	70.000.000,00		

KECAMATAN CIBUGEL

Kode	Urusan/Bidang Urusan Pemerintah Daerah dan Program/Kegiatan	Prioritas Daerah	Sasaran Pembangunan Daerah	Lokasi	Indikator Kinerja						Pagu Indikatif	Prakiraan Maju	Keterangan	
					Hasil Program		Keluaran Kegiatan		Hasil Kegiatan				Jenis Kegiatan	Perangkat Daerah Penanggung
					Tolok Ukur	Target	Tolok Ukur	Target	Tolok Ukur	Target				
1	2	3	4	5	6	7	8	9	10	11	12	13	14	15
6.01.01.6.01.01.1 8.15.036.	Penyelenggaraan Forum Komunikasi Pimpinan Kecamatan			Kecamatan Cibugel			Terselenggaranya jalinan koordinasi dan komunikasi penyelenggaraan pemerintahan dengan Pimpinan Kecamatan	150 Orang	Adanya Peningkatan Koordinasi Penyelenggaraan Pemerintahan Tingkat Kecamatan	100%	60.000.000,00	60.000.000,00		
6.01.01.6.01.01.1 8.15.037.	Peringatan Hari-Hari Besar			Kecamatan Cibugel			Terselenggaranya perayaan hari-hari Besar	2 Kali	Meningkatnya Nilai-nilai Kebangsaan dan Meningkatnya Rasa Nasionalisme	100%	97.000.000,00	97.000.000,00		
6.01.01.6.01.01.1 8.16.	Program Peningkatan Kapasitas Pemerintahan Desa	Peningkatan Tata Kelola Pemerintahan	Terwujudnya tata kelola pemerintahan yang baik		; Cakupan Desa yang Melaksanakan Siskudes Kategori Optimal; Persentase Pembinaan Administrasi Desa	; 100 %; 100 %					28.000.000,00	28.000.000,00		KECAMATAN CIBUGEL

KECAMATAN CIBUGEL

Kode	Urusan/Bidang Urusan Pemerintah Daerah dan Program/Kegiatan	Prioritas Daerah	Sasaran Pembangunan Daerah	Lokasi	Indikator Kinerja						Pagu Indikatif	Prakiraan Maju	Keterangan	
					Hasil Program		Keluaran Kegiatan		Hasil Kegiatan				Jenis Kegiatan	Perangkat Daerah Penanggung
					Tolok Ukur	Target	Tolok Ukur	Target	Tolok Ukur	Target				
1	2	3	4	5	6	7	8	9	10	11	12	13	14	15
6.01.01.6.01.01.1 8.16.002.	Penyelenggaraan Lomba Desa			Kecamatan Cibugel			Terpilihnya Desa Terbaik dalam Penyelenggaraan Pemerintahan dan Pembangunan	7 Desa	Meningkatnya Kapasitas kinerja aparatur desa	100%	28.000.000,00	28.000.000,00		
6.01.01.6.01.01.1 8.17.	Program Peningkatan dan Pengembangan Pengelolaan Keuangan	Peningkatan Tata Kelola Pemerintahan	Terwujudnya tata kelola pemerintahan yang baik		; Persentase Laporan Keuangan Desa Tepat Waktu; Persentase Ketercapaian Target PBB	; 100 %; 100 %					70.000.000,00	70.000.000,00		KECAMATAN CIBUGEL
6.01.01.6.01.01.1 8.17.001.	Pembinaan Pengelolaan Administrasi Keuangan Desa			Kecamatan Cibugel			Jumlah Pengelola Administrasi Desa Yang Dibina	21 Orang	Terciptanya penyaluran ADD dan DD yang tepat sasaran	100%	20.000.000,00	20.000.000,00		
6.01.01.6.01.01.1 8.17.002.	Monitoring dan Evaluasi RAPBDes dan RPAPBDes			Kecamatan Cibugel			Jumlah RAPBDes dan RPAPBDes yang terevaluasi	2 Dokumen	Terciptanya RAPBDes dan RPAPBDes yang sesuai	100%	30.000.000,00	30.000.000,00		

KECAMATAN CIBUGEL

Kode	Urusan/Bidang Urusan Pemerintah Daerah dan Program/Kegiatan	Prioritas Daerah	Sasaran Pembangunan Daerah	Lokasi	Indikator Kinerja						Pagu Indikatif	Prakiraan Maju	Keterangan	
					Hasil Program		Keluaran Kegiatan		Hasil Kegiatan				Jenis Kegiatan	Perangkat Daerah Penanggung
					Tolok Ukur	Target	Tolok Ukur	Target	Tolok Ukur	Target				
1	2	3	4	5	6	7	8	9	10	11	12	13	14	15
6.01.01.6.01.01.1 8.17.003.	Peningkatan Pendapatan Pajak Bumi dan Bangunan (PBB)			Kecamatan Cibugel			Persentase SPPT yang disampaikan	83,5 %	Tercapainya Target Pajak Bumi dan bangunan	100%	20.000.000,00	20.000.000,00		
6.01.01.6.01.01.1 8.18.	Program Pemberdayaan Masyarakat untuk Menjaga Ketentraman dan Ketertiban Umum	Peningkatan Tata Kelola Pemerintahan			; Persentase Masalah Trantibum yang ditangani dengan Baik;	; 100 %;					52.382.000,00	52.382.000,00		KECAMATAN CIBUGEL
6.01.01.6.01.01.1 8.18.001.	Pembinaan Linmas			Kecamatan Cibugel			Jumlah Linmas yang dibina	70 Orang	Meningkatnya Pemahaman, Pengetahuan dan Kinerja Linmas Desa	100%	22.382.000,00	22.382.000,00		
6.01.01.6.01.01.1 8.18.009.	Pembinaan Satlak Penanggulangan Bencana			Kecamatan Cibugel			Jumlah Desa yang mengikuti pembinaan	70 Orang	Meningkatnya pengetahuan dan keterampilan Satlak Bencana Alam	100%	30.000.000,00	30.000.000,00		

KECAMATAN CIBUGEL

Kode	Urusan/Bidang Urusan Pemerintah Daerah dan Program/Kegiatan	Prioritas Daerah	Sasaran Pembangunan Daerah	Lokasi	Indikator Kinerja						Pagu Indikatif	Prakiraan Maju	Keterangan	
					Hasil Program		Keluaran Kegiatan		Hasil Kegiatan				Jenis Kegiatan	Perangkat Daerah Penanggung
					Tolok Ukur	Target	Tolok Ukur	Target	Tolok Ukur	Target				
1	2	3	4	5	6	7	8	9	10	11	12	13	14	15
6.01.01.6.01.01.1 8.19.	Program Peningkatan Keberdayaan Masyarakat	Peningkatan Tata Kelola Pemerintahan	Terwujudnya masyarakat madani yang berpendidikan, berbudaya dan berpola hidup sehat		; Persentase lembaga kemasyarakatan yang aktif	; 100 %					80.000.000,00	80.000.000,00		KECAMATAN CIBUGEL
6.01.01.6.01.01.1 8.19.009.	Pemberdayaan Keluarga			Kecamatan Cibugel			Jumlah Keluarga yang diberdayakan	55 Keluarga	Terciptanya UMKM yang mandiri	100%	40.000.000,00	40.000.000,00		
6.01.01.6.01.01.1 8.19.018.	Penyelenggaraan Bulan Bakti Gotong Royong Masyarakat (BBGRM)			Kecamatan Cibugel			Jumlah Kelompok Ekonomi yang diberdayakan	14 Kelompok	Terciptanya UMKM yang mandiri	100%	20.000.000,00	20.000.000,00		
6.01.01.6.01.01.1 8.19.019.	Pembinaan Kader Pos Pelayanan Terpadu (Posyandu)			Kecamatan Cibugel			Jumlah kader posyandu yang dibina	27 Orang	Meningkatnya Pengetahuan dan Keterampilan Kader POSYANDU	100%	20.000.000,00	20.000.000,00		

KECAMATAN CIBUGEL

Kode	Urusan/Bidang Urusan Pemerintah Daerah dan Program/Kegiatan	Prioritas Daerah	Sasaran Pembangunan Daerah	Lokasi	Indikator Kinerja						Pagu Indikatif	Prakiraan Maju	Keterangan	
					Hasil Program		Keluaran Kegiatan		Hasil Kegiatan				Jenis Kegiatan	Perangkat Daerah Penanggung
					Tolok Ukur	Target	Tolok Ukur	Target	Tolok Ukur	Target				
1	2	3	4	5	6	7	8	9	10	11	12	13	14	15
TOTAL											1.126.852.000,00	1.127.252.000,00		

Tabel. 5.1
RENCANA PROGRAM/KEGIATAN PRIORITAS DAERAH TAHUN 2020
PEMERINTAH KABUPATEN SUMEDANG

KECAMATAN CIMALAKA

Kode	Urusan/Bidang Urusan Pemerintah Daerah dan Program/Kegiatan	Prioritas Daerah	Sasaran Pembangunan Daerah	Lokasi	Indikator Kinerja						Pagu Indikatif	Prakiraan Maju	Keterangan	
					Hasil Program		Keluaran Kegiatan		Hasil Kegiatan				Jenis Kegiatan	Perangkat Daerah Penanggung
					Tolok Ukur	Target	Tolok Ukur	Target	Tolok Ukur	Target				
1	2	3	4	5	6	7	8	9	10	11	12	13	14	15
6.01.	KEWILAYAHAN										1.268.159.173,00	1.266.832.988,00		
6.01.6.01.01.04.0 1.	Program Pelayanan Administrasi Perkantoran				; Cakupan Pelayanan Administrasi Perkantoran	; 100 %					390.361.173,00	414.733.002,00		KECAMATAN CIMALAKA
6.01.6.01.01.04.0 1.001.	Penyediaan Jasa Komunikasi, Sumber Daya Air, dan Listrik			Kecamatan Cimalaka			Jumlah Jasa, Komunikasi, Sumber Daya Air, Listrik dan Internet	4 Jenis	Lancarnya pelayanan administrasi perkantoran	100 %	37.200.000,00	40.000.000,00		
6.01.6.01.01.04.0 1.003.	Penyediaan Pelayanan Administrasi Perkantoran			Kecamatan Cimalaka			Jumlah Pelayanan Administrasi Perkantoran	5 Jenis	Lancarnya pelayanan administrasi perkantoran	100 %	208.651.173,00	236.723.002,00		
6.01.6.01.01.04.0 1.005.	Penyediaan Bahan Bacaan dan Peraturan Perundang-Undangan			Kecamatan Cimalaka			Jumlah Bahan Bacaan dan Peraturan Perundang-undangan	7 Jenis	Lancarnya Pelayanan Administrasi Perkantoran	100 %	3.510.000,00	3.510.000,00		

KECAMATAN CIMALAKA

Kode	Urusan/Bidang Urusan Pemerintah Daerah dan Program/Kegiatan	Prioritas Daerah	Sasaran Pembangunan Daerah	Lokasi	Indikator Kinerja						Pagu Indikatif	Prakiraan Maju	Keterangan	
					Hasil Program		Keluaran Kegiatan		Hasil Kegiatan				Jenis Kegiatan	Perangkat Daerah Penanggung
					Tolok Ukur	Target	Tolok Ukur	Target	Tolok Ukur	Target				
1	2	3	4	5	6	7	8	9	10	11	12	13	14	15
6.01.6.01.01.04.0 1.008.	Penyediaan Jasa Tenaga Operasional Pengamanan			Kecamatan Cimalaka			Jumlah Tenaga Operasional Pengamanan	2 Orang	Terciptanya Keamanan Kantor	100 %	73.000.000,00	109.500.000,00		
6.01.6.01.01.04.0 1.012.	Penyediaan Jasa Kebersihan			Kecamatan Cimalaka			Jasa Kebersihan	4 Orang	Terciptanya Kebersihan di Lingkungan Kantor	100 %	48.000.000,00	-		
6.01.6.01.01.04.0 1.023.	Pengelolaan Sistem Informasi Perangkat Daerah			Kecamatan Cimalaka			Jumlah Sistem Informasi Perangkat Daerah	1 Sistem	Tersampainya Informasi Perangkat Daerah	100 %	20.000.000,00	25.000.000,00		
6.01.6.01.01.04.0 2.	Program Peningkatan Sarana dan Prasarana Aparatur				; Cakupan Peningkatan Sarana dan Prasarana aparatur	; 100 %					208.750.000,00	168.088.499,00		KECAMATAN CIMALAKA
6.01.6.01.01.04.0 2.008.	Penataan Halaman Kantor/Gedung Kantor			Kecamatan Cimalaka			Jumlah Halaman Kantor yang ditata	2 Unit	Terciptanya kenyamanan kantor	100 %	77.750.000,00	83.088.499,00		
6.01.6.01.01.04.0 2.011.	Pemeliharaan Rutin/Berkala Gedung Kantor			Kecamatan Cimalaka			Jumlah Gedung Kantor yang dipelihara	1 Unit	Terciptanya kenyamanan kantor	100%	10.000.000,00	-		

KECAMATAN CIMALAKA

Kode	Urusan/Bidang Urusan Pemerintah Daerah dan Program/Kegiatan	Prioritas Daerah	Sasaran Pembangunan Daerah	Lokasi	Indikator Kinerja						Pagu Indikatif	Prakiraan Maju	Keterangan	
					Hasil Program		Keluaran Kegiatan		Hasil Kegiatan				Jenis Kegiatan	Perangkat Daerah Penanggung
					Tolok Ukur	Target	Tolok Ukur	Target	Tolok Ukur	Target				
1	2	3	4	5	6	7	8	9	10	11	12	13	14	15
6.01.6.01.01.04.0 2.013.	Pemeliharaan Rutin/Berkala Kendaraan Dinas/Operasional			Kecamatan Cimalaka			Jumlah Kendaraan Dinas/Operasional yang dipelihara	10 Unit	Lancarnya tugas kedinasan	100 %	36.000.000,00	75.000.000,00		
6.01.6.01.01.04.0 2.015.	Pemeliharaan Rutin/Berkala Perlengkapan dan Peralatan Kantor/Gedung Kantor			Kecamatan Cimalaka			Jumlah Perlengkapan dan Peralatan Kantor/Gedung Kantor yang Dipelihara	1 Jenis	Terciptanya kenyamanan Kantor/Gedung Kantor	100 %	5.000.000,00	10.000.000,00		
6.01.6.01.01.04.0 2.019.	Rehabilitasi Sedang/Berat Gedung Kantor			Kecamatan Cimalaka			Jumlah Rumah Gedung Kantor yang direhab	1 Unit	Terciptanya kenyamanan gedung/kantor	100 %	80.000.000,00	-		
6.01.6.01.01.04.0 3.	Program Peningkatan Disiplin Aparatur	Peningkatan Tata Kelola Pemerintahan	Terwujudnya tata kelola pemerintahan yang baik		; Cakupan Peningkatan Disiplin Aparatur	; 100 %					12.250.000,00	-		KECAMATAN CIMALAKA
6.01.6.01.01.04.0 3.001.	Pengadaan Pakaian Dinas Beserta Perlengkapan			Kecamatan Cimalaka			Jumlah Pakaian Dinas Beserta Perlengkapan	35 Stel	Meningkatnya Disiplin Aparatur	100 %	12.250.000,00	-		

KECAMATAN CIMALAKA

Kode	Urusan/Bidang Urusan Pemerintah Daerah dan Program/Kegiatan	Prioritas Daerah	Sasaran Pembangunan Daerah	Lokasi	Indikator Kinerja						Pagu Indikatif	Prakiraan Maju	Keterangan	
					Hasil Program		Keluaran Kegiatan		Hasil Kegiatan				Jenis Kegiatan	Perangkat Daerah Penanggung
					Tolok Ukur	Target	Tolok Ukur	Target	Tolok Ukur	Target				
1	2	3	4	5	6	7	8	9	10	11	12	13	14	15
6.01.6.01.01.04.05.	Program Peningkatan Kapasitas Sumber Daya Aparatur	Peningkatan Tata Kelola Pemerintahan	Terwujudnya tata kelola pemerintahan yang baik		; Cakupan Peningkatan Kapasitas Sumber Daya Aparatur	; 100 %					34.000.000,00	-		KECAMATAN CIMALAKA
6.01.6.01.01.04.05.002.	Peningkatan Kapasitas Aparatur Pemerintah Daerah			Kecamatan Cimalaka			Jumlah Aparatur yang Mengikuti Peningkatan Kapasitas	40 Orang	Meningkatnya Sumber Daya Aparatur	100 %	34.000.000,00	-		
6.01.6.01.01.04.06.	Program Peningkatan Pengembangan Sistem Pelaporan Capaian Kinerja dan Keuangan				; Prosentase Kesesuaian Pelaporan Kinerja dengan Standar Pelaporan Kinerja; Prosentase Kesesuaian Pelaporan Kinerja dengan Standar Akutansi Pemerintah Daerah	; 100 %; 100 %					20.000.000,00	16.000.000,00		KECAMATAN CIMALAKA
6.01.6.01.01.04.06.001.	Penyusunan Laporan Kinerja SKPD			Kecamatan Cimalaka			Jumlah Dokumen Laporan Kinerja SKPD	4 Dokumen	Terevaluasinya Kinerja SKPD	100 %	10.000.000,00	8.000.000,00		

KECAMATAN CIMALAKA

Kode	Urusan/Bidang Urusan Pemerintah Daerah dan Program/Kegiatan	Prioritas Daerah	Sasaran Pembangunan Daerah	Lokasi	Indikator Kinerja						Pagu Indikatif	Prakiraan Maju	Keterangan	
					Hasil Program		Keluaran Kegiatan		Hasil Kegiatan				Jenis Kegiatan	Perangkat Daerah Penanggung
					Tolok Ukur	Target	Tolok Ukur	Target	Tolok Ukur	Target				
1	2	3	4	5	6	7	8	9	10	11	12	13	14	15
6.01.6.01.01.04.0 6.002.	Penyusunan Laporan Keuangan SKPD			Kecamatan Cimalaka			Jumlah Dokumen Laporan Keuangan SKPD	12 Dokumen	Terevaluasinya Keuangan SKPD	100 %	10.000.000,00	8.000.000,00		
6.01.6.01.01.04.0 7.	Program Peningkatan Perencanaan dan Penganggaran SKPD				; Prosentase Kesesuaian Dokumen Perencanaan Tahunan SKPD terhadap Dokumen Perencanaan Lima Tahunan SKPD;	; 100 %; 100 %					12.000.000,00	10.000.000,00		KECAMATAN CIMALAKA
6.01.6.01.01.04.0 7.001.	Penyusunan Perencanaan dan Penganggaran SKPD			Kecamatan Cimalaka			Jumlah Dokumen Perencanaan dan Penganggaran	5 Dokumen	Terarahnya Pelaksanaan Pembangunan	100 %	12.000.000,00	10.000.000,00		

KECAMATAN CIMALAKA

Kode	Urusan/Bidang Urusan Pemerintah Daerah dan Program/Kegiatan	Prioritas Daerah	Sasaran Pembangunan Daerah	Lokasi	Indikator Kinerja						Pagu Indikatif	Prakiraan Maju	Keterangan	
					Hasil Program		Keluaran Kegiatan		Hasil Kegiatan				Jenis Kegiatan	Perangkat Daerah Penanggung
					Tolok Ukur	Target	Tolok Ukur	Target	Tolok Ukur	Target				
1	2	3	4	5	6	7	8	9	10	11	12	13	14	15
6.01.6.01.01.04.08.	Program Peningkatan Pengelolaan Administrasi Kepegawaian SKPD	Peningkatan Tata Kelola Pemerintahan	Terwujudnya tata kelola pemerintahan yang baik		; Cakupan Pengelolaan Administrasi Kepegawaian SKPD	; 100 %					10.000.000,00	15.000.000,00		KECAMATAN CIMALAKA
6.01.6.01.01.04.08.001.	Pengelolaan Data Kepegawaian			Kecamatan Cimalaka			Jumlah Data Kepegawaian yang Dikelola	1 Dokumen	Terevaluasinya kinerja pegawai	100%	10.000.000,00	15.000.000,00		
6.01.01.	KECAMATAN										580.798.000,00	643.011.487,00		KECAMATAN CIMALAKA
6.01.01.6.01.01.04.15.	Program Penyelenggaraan Pemerintahan Kecamatan	Peningkatan Tata Kelola Pemerintahan	Terwujudnya tata kelola pemerintahan yang baik		; Indeks Kepuasan Masyarakat	; 0 %					300.298.000,00	306.948.987,00		KECAMATAN CIMALAKA
6.01.01.6.01.01.04.15.001.	Penyelenggaraan Musyawarah Perencanaan Pembangunan			Kecamatan Cimalaka			Jumlah Daftar Usulan Kegiatan	1 Dokumen	Terarahnya Pelaksanaan Kegiatan Pembangunan	100 %	30.298.000,00	35.000.000,00		
6.01.01.6.01.01.04.15.009.	Monitoring dan Evaluasi Pelaksanaan Pembangunan			Kecamatan Cimalaka			Jumlah Laporan Monitoring dan Evaluasi Pelaksanaan Pembangunan	1 Laporan	Terevaluasinya kualitas pembangunan	100%	30.000.000,00	35.000.000,00		

KECAMATAN CIMALAKA

Kode	Urusan/Bidang Urusan Pemerintah Daerah dan Program/Kegiatan	Prioritas Daerah	Sasaran Pembangunan Daerah	Lokasi	Indikator Kinerja						Pagu Indikatif	Prakiraan Maju	Keterangan	
					Hasil Program		Keluaran Kegiatan		Hasil Kegiatan				Jenis Kegiatan	Perangkat Daerah Penanggung
					Tolok Ukur	Target	Tolok Ukur	Target	Tolok Ukur	Target				
1	2	3	4	5	6	7	8	9	10	11	12	13	14	15
6.01.01.6.01.01.0 4.15.010.	Penyelenggaraan Tilawatil Qur'an			Kecamatan Cimalaka			Jumlah wakil Peserta TQ untuk Tingkat TQ yang lebih tinggi	45 Orang	Meningkatnya keimanan dan ketakwaan masyarakat	100 %	30.000.000,00	40.000.000,00		
6.01.01.6.01.01.0 4.15.026.	Pembinaan Administrasi Pertanahan			Kecamatan Cimalaka			Jumlah Petugas Administrasi Pertanahan yang Dibina	42 Orang	Meningkatnya Kapasitas Petugas Administrasi Pertanahan	100%	25.000.000,00	25.000.000,00		
6.01.01.6.01.01.0 4.15.027.	Monitoring Pemilihan Umum			Kecamatan Cimalaka			Jumlah Laporan pelaksanaan monitoring Pemilihan Umum (Pilkades)	4 Laporan	Lancarnya Pemilihan Umum (Pilkades)	100%	15.000.000,00	-		
6.01.01.6.01.01.0 4.15.028.	Penyelenggaraan Pelayanan Publik			Kecamatan Cimalaka			Jumlah Pelayanan Publik yang Dilaksanakan	9 Jenis	Terlayannya masyarakat	100 %	80.000.000,00	85.000.000,00		

KECAMATAN CIMALAKA

Kode	Urusan/Bidang Urusan Pemerintah Daerah dan Program/Kegiatan	Prioritas Daerah	Sasaran Pembangunan Daerah	Lokasi	Indikator Kinerja						Pagu Indikatif	Prakiraan Maju	Keterangan	
					Hasil Program		Keluaran Kegiatan		Hasil Kegiatan				Jenis Kegiatan	Perangkat Daerah Penanggung
					Tolok Ukur	Target	Tolok Ukur	Target	Tolok Ukur	Target				
1	2	3	4	5	6	7	8	9	10	11	12	13	14	15
6.01.01.6.01.01.0 4.15.036.	Penyelenggaraan Forum Komunikasi Pimpinan Kecamatan			Kecamatan Cimalaka			Persentase Permasalahan yang Diselesaikan	100%	Sinerginya pembangunan dalam Kecamatan	100 %	35.000.000,00	36.948.987,00		
6.01.01.6.01.01.0 4.15.037.	Peringatan Hari-Hari Besar			Kecamatan Cimalaka			Jumlah Hari-Hari Besar yang Diperingati	2 Jenis	Meningkatnya rasa nasionalisme	100 %	40.000.000,00	50.000.000,00		
6.01.01.6.01.01.0 4.15.046.	Pemeliharaan Alun-alun Kecamatan			Kecamatan Cimalaka			Jumlah Alun - alun yang Dipelihara	1 Unit	Terciptanya kenyamanan alun - alun Kecamatan	100 %	15.000.000,00	-		
6.01.01.6.01.01.0 4.16.	Program Peningkatan Kapasitas Pemerintahan Desa	Peningkatan Tata Kelola Pemerintahan			; Cakupan Desa yang Melaksanakan Siskudes Kategori Optimal;	; 100 %;	Persentase Pembinaan Administrasi Desa				15.000.000,00	26.150.000,00		KECAMATAN CIMALAKA
6.01.01.6.01.01.0 4.16.002.	Penyelenggaraan Lomba Desa			Kecamatan Cimalaka			Jumlah Desa Peserta Lomba Desa	14 Desa	Meningkatnya Kinerja Pemerintahan Desa	100 %	15.000.000,00	26.150.000,00		

KECAMATAN CIMALAKA

Kode	Urusan/Bidang Urusan Pemerintah Daerah dan Program/Kegiatan	Prioritas Daerah	Sasaran Pembangunan Daerah	Lokasi	Indikator Kinerja						Pagu Indikatif	Prakiraan Maju	Keterangan	
					Hasil Program		Keluaran Kegiatan		Hasil Kegiatan				Jenis Kegiatan	Perangkat Daerah Penanggung
					Tolok Ukur	Target	Tolok Ukur	Target	Tolok Ukur	Target				
1	2	3	4	5	6	7	8	9	10	11	12	13	14	15
6.01.01.6.01.01.04.17.	Program Peningkatan dan Pengembangan Pengelolaan Keuangan	Peningkatan Tata Kelola Pemerintahan			; Persentase Laporan Keuangan Desa Tepat Waktu; Persentase Ketercapaian Target PBB	; 100 %; 100 %					83.250.000,00	93.712.500,00		KECAMATAN CIMALAKA
6.01.01.6.01.01.04.17.001.	Pembinaan Pengelolaan Administrasi Keuangan Desa			Kecamatan Cimalaka			Jumlah Pengelola Administrasi Keuangan Desa yang dibina	56 Orang	Tertibnya Administrasi Keuangan Desa	100 %	29.250.000,00	31.712.500,00		
6.01.01.6.01.01.04.17.002.	Monitoring dan Evaluasi RAPBDes dan RPAPBDes			Kecamatan Cimalaka			Jumlah RAPBDes dan RPAPBDes yang terevaluasi	14 Dokumen	Terarahnya pelaksanaan kegiatan	100 %	20.000.000,00	22.000.000,00		
6.01.01.6.01.01.04.17.003.	Peningkatan Pendapatan Pajak Bumi dan Bangunan (PBB)			Kecamatan Cimalaka			Persentase SPPT yang Disampaikan	100%	Realisasi PBB yang meningkat	100 %	34.000.000,00	40.000.000,00		

KECAMATAN CIMALAKA

Kode	Urusan/Bidang Urusan Pemerintah Daerah dan Program/Kegiatan	Prioritas Daerah	Sasaran Pembangunan Daerah	Lokasi	Indikator Kinerja						Pagu Indikatif	Prakiraan Maju	Keterangan	
					Hasil Program		Keluaran Kegiatan		Hasil Kegiatan				Jenis Kegiatan	Perangkat Daerah Penanggung
					Tolok Ukur	Target	Tolok Ukur	Target	Tolok Ukur	Target				
1	2	3	4	5	6	7	8	9	10	11	12	13	14	15
6.01.01.6.01.01.0 4.18.	Program Pemberdayaan Masyarakat untuk Menjaga Ketentraman dan Ketertiban Umum	Peningkatan Tata Kelola Pemerintahan			; Persentase Masalah Trantibum yang ditangani dengan Baik; Cakupan Penanggulangan Bencana	; 100 %; 100 %					40.000.000,00	46.200.000,00		KECAMATAN CIMALAKA
6.01.01.6.01.01.0 4.18.001.	Pembinaan Linmas			Kecamatan Cimalaka			Jumlah Petugas Linmas yang dibina	56 Orang	Meningkatnya Kapasitas Petugas linmas	100 %	20.000.000,00	24.000.000,00		
6.01.01.6.01.01.0 4.18.009.	Pembinaan Satlak Penanggulangan Bencana			Kecamatan Cimalaka			Jumlah Petugas Penanggulangan Bencana yang dilatih	60 Orang	Meningkatnya Kapasitas Petugas Bencana Alam	100 %	20.000.000,00	22.200.000,00		
6.01.01.6.01.01.0 4.19.	Program Peningkatan Keberdayaan Masyarakat	Peningkatan Tata Kelola Pemerintahan			; Persentase lembaga kemasyarakatan yang aktif	; 100 %					142.250.000,00	170.000.000,00		KECAMATAN CIMALAKA
6.01.01.6.01.01.0 4.19.001.	Pemberdayaan Lembaga Kemasyarakatan			Kecamatan Cimalaka			Jumlah Lembaga Kemasyarakatan yang Diberdayakan	3 Lembaga	Meningkatnya Kapasitas Lembaga Kemasyarakatan	100%	25.000.000,00	35.000.000,00		

KECAMATAN CIMALAKA

Kode	Urusan/Bidang Urusan Pemerintah Daerah dan Program/Kegiatan	Prioritas Daerah	Sasaran Pembangunan Daerah	Lokasi	Indikator Kinerja						Pagu Indikatif	Prakiraan Maju	Keterangan	
					Hasil Program		Keluaran Kegiatan		Hasil Kegiatan				Jenis Kegiatan	Perangkat Daerah Penanggung
					Tolok Ukur	Target	Tolok Ukur	Target	Tolok Ukur	Target				
1	2	3	4	5	6	7	8	9	10	11	12	13	14	15
6.01.01.6.01.01.0 4.19.009.	Pemberdayaan Keluarga			Kecamatan Cimalaka			Jumlah Keluarga yang Diberdayakan	21.788 Keluarga	Meningkatnya Kesejahteraan Masyarakat	100 %	30.000.000,00	25.000.000,00		
6.01.01.6.01.01.0 4.19.018.	Penyelenggaraan Bulan Bakti Gotong Royong Masyarakat (BBGRM)			Kecamatan Cimalaka			Jumlah Kelompok Ekonomi yang Diberdayakan	14 Kelompok	Meningkatnya Ekonomi	100 %	17.250.000,00	20.000.000,00		
6.01.01.6.01.01.0 4.19.019.	Pembinaan Kader Pos Pelayanan Terpadu (Posyandu)			Kecamatan Cimalaka			Jumlah Kader Posyandu yang Dibina	87 Orang	Meningkatnya Kompetensi dan Kapasitas Kader Posyandu	100%	25.000.000,00	30.000.000,00		
6.01.01.6.01.01.0 4.19.035.	Pembinaan Kepemudaan dan Olahraga			Kecamatan Cimalaka			Jumlah Organisasi Kepemudaan dan Olahraga yang dibina	1 Organisasi	Meningkatnya Kapasitas dan Kompetensi Organisasi Kepemudaan dan Olahraga	100%	25.000.000,00	30.000.000,00		

KECAMATAN CIMALAKA

Kode	Urusan/Bidang Urusan Pemerintah Daerah dan Program/Kegiatan	Prioritas Daerah	Sasaran Pembangunan Daerah	Lokasi	Indikator Kinerja						Pagu Indikatif	Prakiraan Maju	Keterangan	
					Hasil Program		Keluaran Kegiatan		Hasil Kegiatan				Jenis Kegiatan	Perangkat Daerah Penanggung
					Tolok Ukur	Target	Tolok Ukur	Target	Tolok Ukur	Target				
1	2	3	4	5	6	7	8	9	10	11	12	13	14	15
6.01.01.6.01.01.04.19.036.	Pembinaan BUMDes			Kecamatan Cimalaka			Jumlah Pengelola BUMDes yang dibina	87 Orang	Meningkatnya kapasitas pengelola BUMDes	100%	20.000.000,00	30.000.000,00		
TOTAL											1.268.159.173,00	1.266.832.988,00		

Tabel. 5.1

**RENCANA PROGRAM/KEGIATAN PRIORITAS DAERAH TAHUN 2020
PEMERINTAH KABUPATEN SUMEDANG**

KECAMATAN CIMANGGUNG

Kode	Urusan/Bidang Urusan Pemerintah Daerah dan Program/Kegiatan	Prioritas Daerah	Sasaran Pembangunan Daerah	Lokasi	Indikator Kinerja						Pagu Indikatif	Prakiraan Maju	Keterangan	
					Hasil Program		Keluaran Kegiatan		Hasil Kegiatan				Jenis Kegiatan	Perangkat Daerah Penanggung
					Tolok Ukur	Target	Tolok Ukur	Target	Tolok Ukur	Target				
1	2	3	4	5	6	7	8	9	10	11	12	13	14	15
6.01.	KEWILAYAHAN										1.798.307.000,00	1.962.692.000,00		
6.01.6.01.01.17.0 1.	Program Pelayanan Administrasi Perkantoran	Peningkatan Tata Kelola Pemerintahan	Terwujudnya tata kelola pemerintahan yang baik		; Cakupan Pelayanan Administrasi Perkantoran	; 100 %					403.307.000,00	431.442.000,00		KECAMATAN CIMANGGUNG
6.01.6.01.01.17.0 1.001.	Penyediaan Jasa Komunikasi, Sumber Daya Air, dan Listrik			Kecamatan Cimanggung			Jumlah Jenis Langganan Jasa Komunikasi, Sumber Daya Air dan Listrik	- 4 Jenis	Lancarnya pelayanan administrasi perkantoran	100%	39.600.000,00	42.000.000,00		
6.01.6.01.01.17.0 1.003.	Penyediaan Pelayanan Administrasi Perkantoran			Kecamatan Cimanggung			Jumlah Penyediaan Pelayanan Administrasi Perkantoran	9 Jenis	Lancarnya pelayanan administrasi perkantoran	100%	222.107.000,00	230.651.000,00		

KECAMATAN CIMANGGUNG

Kode	Urusan/Bidang Urusan Pemerintah Daerah dan Program/Kegiatan	Prioritas Daerah	Sasaran Pembangunan Daerah	Lokasi	Indikator Kinerja						Pagu Indikatif	Prakiraan Maju	Keterangan	
					Hasil Program		Keluaran Kegiatan		Hasil Kegiatan				Jenis Kegiatan	Perangkat Daerah Penanggung
					Tolok Ukur	Target	Tolok Ukur	Target	Tolok Ukur	Target				
1	2	3	4	5	6	7	8	9	10	11	12	13	14	15
6.01.6.01.01.17.01.005.	Penyediaan Bahan Bacaan dan Peraturan Perundang-Undangan			Kecamatan Cimanggung			Jumlah Bahan Bacaan dan Peraturan Perundang-undangan	6 Jenis	Meningkatnya wawasan dan pengetahuan aparatur	100%	10.200.000,00	10.621.000,00		
6.01.6.01.01.17.01.007.	Penyediaan Publikasi, Dekorasi dan Dokumentasi			Kecamatan Cimanggung			- Publikasi - Dekorasi	- 1 Jenis - 1 Jenis	Tersampainya informasi pembangunan	100%	15.000.000,00	16.770.000,00		
6.01.6.01.01.17.01.008.	Penyediaan Jasa Tenaga Operasional Pengamanan			Kecamatan Cimanggung			Jumlah Tenaga Operasional Pengamanan	7 Orang	Terciptanya keamanan kantor	100%	92.400.000,00	105.400.000,00		
6.01.6.01.01.17.01.012.	Penyediaan Jasa Kebersihan			Kecamatan Cimanggung			Jumlah Jasa Kebersihan	2 Org	Terciptanya kebersihan kantor	100%	24.000.000,00	26.000.000,00		
6.01.6.01.01.17.02.	Program Peningkatan Sarana dan Prasarana Aparatur				; Cakupan Peningkatan Sarana dan Prasarana aparatur	; 100 %					330.000.000,00	380.000.000,00		KECAMATAN CIMANGGUNG

KECAMATAN CIMANGGUNG

Kode	Urusan/Bidang Urusan Pemerintah Daerah dan Program/Kegiatan	Prioritas Daerah	Sasaran Pembangunan Daerah	Lokasi	Indikator Kinerja						Pagu Indikatif	Prakiraan Maju	Keterangan	
					Hasil Program		Keluaran Kegiatan		Hasil Kegiatan				Jenis Kegiatan	Perangkat Daerah Penanggung
					Tolok Ukur	Target	Tolok Ukur	Target	Tolok Ukur	Target				
1	2	3	4	5	6	7	8	9	10	11	12	13	14	15
6.01.6.01.01.17.0 2.007.	Pengadaan Perlengkapan dan Peralatan Kantor			Kecamatan Cimanggung			Jumlah Perlengkapan dan Peralatan Kantor	4 Jenis	Tersedianya Perlengkapan dan Peralatan Kantor	100%	70.000.000,00	90.000.000,00		
6.01.6.01.01.17.0 2.013.	Pemeliharaan Rutin/Berkala Kendaraan Dinas/Operasional			Kecamatan Cimanggung			Jumlah Kendaraan Dinas/Operasional yang dipelihara	8 Jenis	Lancarnya tugas kedinasan	100%	80.000.000,00	90.000.000,00		
6.01.6.01.01.17.0 2.019.	Rehabilitasi Sedang/Berat Gedung Kantor			Kecamatan Cimanggung			Jumlah Rehab Berat Gedung Kantor	1 Jenis	Terlaksananya Rehab Berat Gedung Kantor	100%	180.000.000,00	200.000.000,00		
6.01.6.01.01.17.0 3.	Program Peningkatan Disiplin Aparatur	Peningkatan Tata Kelola Pemerintahan	Terwujudnya tata kelola pemerintahan yang baik		; Cakupan Peningkatan Disiplin Aparatur	; 100 %					35.000.000,00	45.000.000,00		KECAMATAN CIMANGGUNG
6.01.6.01.01.17.0 3.001.	Pengadaan Pakaian Dinas Beserta Perlengkapan			Kecamatan Cimanggung			Jumlah Pakaian Dinas beserta perlengkapan	25 Orang	Tersedianya Pakaian Dinas beserta Perlengkapan	100%	35.000.000,00	45.000.000,00		

KECAMATAN CIMANGGUNG

Kode	Urusan/Bidang Urusan Pemerintah Daerah dan Program/Kegiatan	Prioritas Daerah	Sasaran Pembangunan Daerah	Lokasi	Indikator Kinerja						Pagu Indikatif	Prakiraan Maju	Keterangan	
					Hasil Program		Keluaran Kegiatan		Hasil Kegiatan				Jenis Kegiatan	Perangkat Daerah Penanggung
					Tolok Ukur	Target	Tolok Ukur	Target	Tolok Ukur	Target				
1	2	3	4	5	6	7	8	9	10	11	12	13	14	15
6.01.6.01.01.17.05.	Program Peningkatan Kapasitas Sumber Daya Aparatur	Peningkatan Tata Kelola Pemerintahan	Terwujudnya tata kelola pemerintahan yang baik		; Cakupan Peningkatan Kapasitas Sumber Daya Aparatur	; 100 %					15.000.000,00	80.000.000,00		KECAMATAN CIMANGGUNG
6.01.6.01.01.17.05.002.	Peningkatan Kapasitas Aparatur Pemerintah Daerah			Kecamatan Cimanggung			Jumlah Aparatur dalam Rangka Peningkatan Kapasitas	30 Orang	Sumber Daya Manusia semakin Meningkatkan	100%	15.000.000,00	80.000.000,00		
6.01.6.01.01.17.06.	Program Peningkatan Pengembangan Sistem Pelaporan Capaian Kinerja dan Keuangan				; Prosentase Kesesuaian Pelaporan Kinerja dengan Standar Pelaporan Kinerja; Prosentase Kesesuaian Pelaporan Kinerja dengan Standar Akutansi Pemerintah Daerah	; 100 %; 100 %					70.000.000,00	70.000.000,00		KECAMATAN CIMANGGUNG
6.01.6.01.01.17.06.001.	Penyusunan Laporan Kinerja SKPD			Kecamatan Cimanggung			Jumlah laporan kinerja SKPD	5 Dokumen Kinerja)	Terevaluasinya Kinerja SKPD	100%	20.000.000,00	20.000.000,00		

KECAMATAN CIMANGGUNG

Kode	Urusan/Bidang Urusan Pemerintah Daerah dan Program/Kegiatan	Prioritas Daerah	Sasaran Pembangunan Daerah	Lokasi	Indikator Kinerja						Pagu Indikatif	Prakiraan Maju	Keterangan	
					Hasil Program		Keluaran Kegiatan		Hasil Kegiatan				Jenis Kegiatan	Perangkat Daerah Penanggung
					Tolok Ukur	Target	Tolok Ukur	Target	Tolok Ukur	Target				
1	2	3	4	5	6	7	8	9	10	11	12	13	14	15
6.01.6.01.01.17.0 6.002.	Penyusunan Laporan Keuangan SKPD			Kecamatan Cimanggung			Laporan Keuangan SKPD	12 Dokumen	Terevaluasinya Keuangan SKPD	100%	50.000.000,00	50.000.000,00		
6.01.6.01.01.17.0 7.	Program Peningkatan Perencanaan dan Penganggaran SKPD				; Prosentase Kesesuaian Dokumen Perencanaan Tahunan SKPD terhadap Dokumen Perencanaan Lima Tahunan SKPD; Persentase Kesesuaian Dokumen Perencanaan SKPD dengan Dokumen Penganggaran SKPD	; 100 %; 100 %					40.000.000,00	40.000.000,00		KECAMATAN CIMANGGUNG
6.01.6.01.01.17.0 7.001.	Penyusunan Perencanaan dan Penganggaran SKPD			Kecamatan Cimanggung			Jumlah Perencanaan dan Penganggaran SKPD	6 Dokumen	Terarahnya pelaksanaan kegiatan	100%	40.000.000,00	40.000.000,00		

KECAMATAN CIMANGGUNG

Kode	Urusan/Bidang Urusan Pemerintah Daerah dan Program/Kegiatan	Prioritas Daerah	Sasaran Pembangunan Daerah	Lokasi	Indikator Kinerja						Pagu Indikatif	Prakiraan Maju	Keterangan	
					Hasil Program		Keluaran Kegiatan		Hasil Kegiatan				Jenis Kegiatan	Perangkat Daerah Penanggung
					Tolok Ukur	Target	Tolok Ukur	Target	Tolok Ukur	Target				
1	2	3	4	5	6	7	8	9	10	11	12	13	14	15
6.01.6.01.01.17.08.	Program Peningkatan Pengelolaan Administrasi Kepegawaian SKPD				; Cakupan Pengelolaan Administrasi Kepegawaian SKPD	; 100 %					20.000.000,00	20.000.000,00		KECAMATAN CIMANGGUNG
6.01.6.01.01.17.08.001.	Pengelolaan Data Kepegawaian			Kecamatan Cimanggung			Jumlah Data Kepegawaian yang dikelola	3 dokumen	Terevaluasinya kinerja pegawai	100%	20.000.000,00	20.000.000,00		
6.01.01.	KECAMATAN										885.000.000,00	896.250.000,00		KECAMATAN CIMANGGUNG
6.01.01.6.01.01.17.15.	Program Penyelenggaraan Pemerintahan Kecamatan				; Indeks Kepuasan Masyarakat	; 0 %					430.000.000,00	408.000.000,00		KECAMATAN CIMANGGUNG
6.01.01.6.01.01.17.15.001.	Penyelenggaraan Musyawarah Perencanaan Pembangunan			Kecamatan Cimanggung			Jumlah dokumen Musyawarah Perencanaan Pembangunan	1.00 dokumen	Terarahnya pembangunan tahun depan	100%	60.000.000,00	63.000.000,00		
6.01.01.6.01.01.17.15.010.	Penyelenggaraan Tilawatil Qur'an			Kecamatan Cimanggung			Jumlah wakil peserta TQ untuk tingkat TQ yang lebih tinggi	40 orang	Meningkatnya keimanan dan ketakwaan masyarakat	100%	70.000.000,00	73.500.000,00		

KECAMATAN CIMANGGUNG

Kode	Urusan/Bidang Urusan Pemerintah Daerah dan Program/Kegiatan	Prioritas Daerah	Sasaran Pembangunan Daerah	Lokasi	Indikator Kinerja						Pagu Indikatif	Prakiraan Maju	Keterangan	
					Hasil Program		Keluaran Kegiatan		Hasil Kegiatan				Jenis Kegiatan	Perangkat Daerah Penanggung
					Tolok Ukur	Target	Tolok Ukur	Target	Tolok Ukur	Target				
1	2	3	4	5	6	7	8	9	10	11	12	13	14	15
6.01.01.6.01.01.1 7.15.027.	Monitoring Pemilihan Umum			Kecamatan Cimanggung			Jumlah Laporan Pelaksanaan Monitoring Pemilu Kepala Desa	4 Laporan	Lancarnya Pelaksanaan Pemilihan Kepala Desa di Wilayah Kecamatan Cimanggung	100%	40.000.000,00	-		
6.01.01.6.01.01.1 7.15.028.	Penyelenggaraan Pelayanan Publik			Kecamatan Cimanggung			Jumlah jenis layanan publik yang dilaksanakan dengan baik	9 jenis	Terlayannya masyarakat	100%	60.000.000,00	63.000.000,00		
6.01.01.6.01.01.1 7.15.036.	Penyelenggaraan Forum Komunikasi Pimpinan Kecamatan			Kecamatan Cimanggung			Jumlah laporan Kesepakatan untuk ditindaklanjuti	4 dokumen	Sinerginya kesepakatan untuk ditindaklanjuti	100%	50.000.000,00	52.500.000,00		
6.01.01.6.01.01.1 7.15.037.	Peringatan Hari-Hari Besar			Kecamatan Cimanggung			Jumlah hari-hari besar yang diperingati	2 Jenis	Meningkatnya Rasa Nasionalisme	100%	120.000.000,00	126.000.000,00		

KECAMATAN CIMANGGUNG

Kode	Urusan/Bidang Urusan Pemerintah Daerah dan Program/Kegiatan	Prioritas Daerah	Sasaran Pembangunan Daerah	Lokasi	Indikator Kinerja						Pagu Indikatif	Prakiraan Maju	Keterangan	
					Hasil Program		Keluaran Kegiatan		Hasil Kegiatan				Jenis Kegiatan	Perangkat Daerah Penanggung
					Tolok Ukur	Target	Tolok Ukur	Target	Tolok Ukur	Target				
1	2	3	4	5	6	7	8	9	10	11	12	13	14	15
6.01.01.6.01.01.1 7.15.045.	Pengelolaan Sistem Informasi Pelayanan Publik			Kecamatan Cimanggung			Jumlah Sistem Informasi Pelayanan	2 sistem	Terpublikasinya Update data Layanan Informasi	100%	30.000.000,00	30.000.000,00		
6.01.01.6.01.01.1 7.16.	Program Peningkatan Kapasitas Pemerintahan Desa				; Cakupan Desa yang Melaksanakan Siskudes Kategori Optimal; Persentase Pembinaan Administrasi Desa	; 100 %; 100 %					80.000.000,00	84.000.000,00		KECAMATAN CIMANGGUNG
6.01.01.6.01.01.1 7.16.001.	Pembinaan Aparatur Pemerintahan Desa			Kecamatan Cimanggung			Jumlah aparatur Pemerintah desa yang dibina	55.00 orang	Meningkatnya kompetensi Aparatur Pemerintahan Desa	100%	40.000.000,00	42.000.000,00		
6.01.01.6.01.01.1 7.16.002.	Penyelenggaraan Lomba Desa			Kecamatan Cimanggung			Jumlah Desa peserta lomba desa	11.00 Desa	Meningkatnya kinerja desa	100%	40.000.000,00	42.000.000,00		

KECAMATAN CIMANGGUNG

Kode	Urusan/Bidang Urusan Pemerintah Daerah dan Program/Kegiatan	Prioritas Daerah	Sasaran Pembangunan Daerah	Lokasi	Indikator Kinerja						Pagu Indikatif	Prakiraan Maju	Keterangan	
					Hasil Program		Keluaran Kegiatan		Hasil Kegiatan				Jenis Kegiatan	Perangkat Daerah Penanggung
					Tolok Ukur	Target	Tolok Ukur	Target	Tolok Ukur	Target				
1	2	3	4	5	6	7	8	9	10	11	12	13	14	15
6.01.01.6.01.01.1 7.17.	Program Peningkatan dan Pengembangan Pengelolaan Keuangan				; Persentase Laporan Keuangan Desa Tepat Waktu; Persentase Ketercapaian Target PBB	; 100 %; 100 %					135.000.000,00	141.750.000,00		KECAMATAN CIMANGGUNG
6.01.01.6.01.01.1 7.17.001.	Pembinaan Pengelolaan Administrasi Keuangan Desa			Kecamatan Cimanggung			Jumlah pengelola administrasi yang dibina	22.00 orang	Tertibnya Administrasi Keuangan Desa pada Tahapan ADD dan DD	100%	50.000.000,00	52.500.000,00		
6.01.01.6.01.01.1 7.17.002.	Monitoring dan Evaluasi RAPBDes dan RPAPBDes			Kecamatan Cimanggung			Jumlah dokumen yang dievaluasi	2.00 dokumen	Terarahnya pelaksanaan kegiatan	100%	35.000.000,00	36.750.000,00		
6.01.01.6.01.01.1 7.17.003.	Peningkatan Pendapatan Pajak Bumi dan Bangunan (PBB)			Kecamatan Cimanggung			Jumlah realisasi SPPT yang dibayar	32336.00 lembar	Meningkatnya Pendapatan Asli Daerah dibidang PPB	100%	50.000.000,00	52.500.000,00		

KECAMATAN CIMANGGUNG

Kode	Urusan/Bidang Urusan Pemerintah Daerah dan Program/Kegiatan	Prioritas Daerah	Sasaran Pembangunan Daerah	Lokasi	Indikator Kinerja						Pagu Indikatif	Prakiraan Maju	Keterangan	
					Hasil Program		Keluaran Kegiatan		Hasil Kegiatan				Jenis Kegiatan	Perangkat Daerah Penanggung
					Tolok Ukur	Target	Tolok Ukur	Target	Tolok Ukur	Target				
1	2	3	4	5	6	7	8	9	10	11	12	13	14	15
6.01.01.6.01.01.1 7.18.	Program Pemberdayaan Masyarakat untuk Menjaga Ketentraman dan Ketertiban Umum				; Persentase Masalah Trantibum yang ditangani dengan Baik; Cakupan Penanggulangan Bencana	; 100 %; 100 %					95.000.000,00	99.750.000,00		KECAMATAN CIMANGGUNG
6.01.01.6.01.01.1 7.18.001.	Pembinaan Linmas			Kecamatan Cimanggung			Jumlah petugas linmas yang dibina	180.00 orang	Meningkatnya Kapasitas petugas linmas	100%	60.000.000,00	63.000.000,00		
6.01.01.6.01.01.1 7.18.009.	Pembinaan Satlak Penanggulangan Bencana			Kecamatan Cimanggung			Jumlah petugas pananggulangan bencana yang dilatih	50.00 orang	Tertanganya korban bencana alam	100%	35.000.000,00	36.750.000,00		
6.01.01.6.01.01.1 7.19.	Program Peningkatan Keberdayaan Masyarakat				; Persentase lembaga kemasyarakatan yang aktif	; 100 %					145.000.000,00	162.750.000,00		KECAMATAN CIMANGGUNG

KECAMATAN CIMANGGUNG

Kode	Urusan/Bidang Urusan Pemerintah Daerah dan Program/Kegiatan	Prioritas Daerah	Sasaran Pembangunan Daerah	Lokasi	Indikator Kinerja						Pagu Indikatif	Prakiraan Maju	Keterangan	
					Hasil Program		Keluaran Kegiatan		Hasil Kegiatan				Jenis Kegiatan	Perangkat Daerah Penanggung
					Tolok Ukur	Target	Tolok Ukur	Target	Tolok Ukur	Target				
1	2	3	4	5	6	7	8	9	10	11	12	13	14	15
6.01.01.6.01.01.1 7.19.009.	Pemberdayaan Keluarga			Kecamatan Cimanggung			Jumlah kegiatan keluarga yang dibina dalam pemberdayaan kesejahteraan keluarga	1.00 kegiatan	Meningkatnya kesejahteraan Masyarakat	100%	40.000.000,00	42.000.000,00		
6.01.01.6.01.01.1 7.19.018.	Penyelenggaraan Bulan Bakti Gotong Royong Masyarakat (BBGRM)			Kecamatan Cimanggung			Jumlah kelompok ekonomi yang diberdayakan	5.00 kelompok	Meningkatnya partisipasi masyarakat dalam Pemberdayaan Kelompok	100%	50.000.000,00	52.500.000,00		
6.01.01.6.01.01.1 7.19.019.	Pembinaan Kader Pos Pelayanan Terpadu (Posyandu)			Kecamatan Cimanggung			Jumlah kader pos pelayanan terpadu yang dibina	44.00 orang	Meningkatnya kinerja kader posyandu	100%	55.000.000,00	68.250.000,00		

KECAMATAN CIMANGGUNG

Kode	Urusan/Bidang Urusan Pemerintah Daerah dan Program/Kegiatan	Prioritas Daerah	Sasaran Pembangunan Daerah	Lokasi	Indikator Kinerja						Pagu Indikatif	Prakiraan Maju	Keterangan	
					Hasil Program		Keluaran Kegiatan		Hasil Kegiatan				Jenis Kegiatan	Perangkat Daerah Penanggung
					Tolok Ukur	Target	Tolok Ukur	Target	Tolok Ukur	Target				
1	2	3	4	5	6	7	8	9	10	11	12	13	14	15
TOTAL											1.798.307.000,00	1.962.692.000,00		

Tabel. 5.1

**RENCANA PROGRAM/KEGIATAN PRIORITAS DAERAH TAHUN 2020
PEMERINTAH KABUPATEN SUMEDANG**

KECAMATAN CISARUA

Kode	Urusan/Bidang Urusan Pemerintah Daerah dan Program/Kegiatan	Prioritas Daerah	Sasaran Pembangunan Daerah	Lokasi	Indikator Kinerja						Pagu Indikatif	Prakiraan Maju	Keterangan	
					Hasil Program		Keluaran Kegiatan		Hasil Kegiatan				Jenis Kegiatan	Perangkat Daerah Penanggung
					Tolok Ukur	Target	Tolok Ukur	Target	Tolok Ukur	Target				
1	2	3	4	5	6	7	8	9	10	11	12	13	14	15
6.01.	KEWILAYAHAN										1.213.638.000,00	1.234.588.000,00		
6.01.6.01.01.26.0 1.	Program Pelayanan Administrasi Perkantoran				; Cakupan Pelayanan Administrasi Perkantoran	; 100 %					286.864.000,00	286.864.000,00		KECAMATAN CISARUA
6.01.6.01.01.26.0 1.001.	Penyediaan Jasa Komunikasi, Sumber Daya Air, dan Listrik			Kecamatan Cisarua			Tersedianya Jasa Komunikasi (internet) dan Listrik	2.00 jenis	Lancarnya Pelayanan Administrasi Perkantoran	100 %	20.000.000,00	20.000.000,00		
6.01.6.01.01.26.0 1.003.	Penyediaan Pelayanan Administrasi Perkantoran			Kecamatan Cisarua			Tersedianya Pelayanan Administrasi Perkantoran	6.00 jenis pelayanan	Lancarnya pelayanan administrasi perkantoran	100 %	174.674.000,00	174.674.000,00		
6.01.6.01.01.26.0 1.005.	Penyediaan Bahan Bacaan dan Peraturan Perundang-Undangan			Kecamatan Cisarua			Tersedianya Bahan Bacaan dan Peraturan Perundang-undangan	3.00 jenis			1.590.000,00	1.590.000,00		

KECAMATAN CISARUA

Kode	Urusan/Bidang Urusan Pemerintah Daerah dan Program/Kegiatan	Prioritas Daerah	Sasaran Pembangunan Daerah	Lokasi	Indikator Kinerja						Pagu Indikatif	Prakiraan Maju	Keterangan	
					Hasil Program		Keluaran Kegiatan		Hasil Kegiatan				Jenis Kegiatan	Perangkat Daerah Penanggung
					Tolok Ukur	Target	Tolok Ukur	Target	Tolok Ukur	Target				
1	2	3	4	5	6	7	8	9	10	11	12	13	14	15
6.01.6.01.01.26.0 1.007.	Penyediaan Publikasi, Dekorasi dan Dokumentasi			Kecamatan Cisarua			Tersedianya Sarana Publikasi, Dekorasi dan Dokumentasi	1.00 paket	Tersampainya Informasi Pembangunan	100 %	15.000.000,00	15.000.000,00		
6.01.6.01.01.26.0 1.008.	Penyediaan Jasa Tenaga Operasional Pengamanan			Kecamatan Cisarua			Petugas Jasa Tenaga Operasional Pengamanan	2.00 orang/hari	Terciptanya Keamanan Kantor	100 %	51.000.000,00	51.000.000,00		
6.01.6.01.01.26.0 1.012.	Penyediaan Jasa Kebersihan			Kecamatan Cisarua			Petugas Jasa Kebersihan	1.00 orang	Terciptanya Kebersihan Kantor	100 %	9.600.000,00	9.600.000,00		
6.01.6.01.01.26.0 1.023.	Pengelolaan Sistem Informasi Perangkat Daerah			Kecamatan Cisarua			Terbangunnya/Terpeleiharannya Website Kecamatan	1.00 website	Mudahnya Akses Informasi Pembangunan Kecamatan	100 %	15.000.000,00	15.000.000,00		
6.01.6.01.01.26.0 2.	Program Peningkatan Sarana dan Prasarana Aparatur				; Cakupan Peningkatan Sarana dan Prasarana aparatur	; 100 %					311.824.000,00	311.824.000,00		KECAMATAN CISARUA

KECAMATAN CISARUA

Kode	Urusan/Bidang Urusan Pemerintah Daerah dan Program/Kegiatan	Prioritas Daerah	Sasaran Pembangunan Daerah	Lokasi	Indikator Kinerja						Pagu Indikatif	Prakiraan Maju	Keterangan	
					Hasil Program		Keluaran Kegiatan		Hasil Kegiatan				Jenis Kegiatan	Perangkat Daerah Penanggung
					Tolok Ukur	Target	Tolok Ukur	Target	Tolok Ukur	Target				
1	2	3	4	5	6	7	8	9	10	11	12	13	14	15
6.01.6.01.01.26.0 2.007.	Pengadaan Perlengkapan dan Peralatan Kantor			Kecamatan Cisarua			Tersedianya Perlengkapan dan Peralatan Kantor	10.00 jenis	Terciptanya Kenyamanan Kantor	100 %	75.000.000,00	75.000.000,00		
6.01.6.01.01.26.0 2.013.	Pemeliharaan Rutin/Berkala Kendaraan Dinas/Operasional			Kecamatan Cisarua			Kendaraan Dinas Yang Dipelihara	10.00 unit	Lancarnya Tugas Kedinasan	100 %	36.824.000,00	36.824.000,00		
6.01.6.01.01.26.0 2.019.	Rehabilitasi Sedang/Berat Gedung Kantor			Kecamatan Cisarua			Gedung Kantor Kecamatan Cisarua yang direhabilitasi	1 Paket	Meningkatnya kualitas gedung kantor Kecamatan Cisarua	100 %	200.000.000,00	200.000.000,00		
6.01.6.01.01.26.0 3.	Program Peningkatan Disiplin Aparatur	Peningkatan Tata Kelola Pemerintahan	Terwujudnya tata kelola pemerintahan yang baik		; Cakupan Peningkatan Disiplin Aparatur	; 100 %					30.000.000,00	30.000.000,00		KECAMATAN CISARUA
6.01.6.01.01.26.0 3.001.	Pengadaan Pakaian Dinas Beserta Perlengkapan			Kecamatan Cisarua			Tersedianya Pakaian Dinas Aparatur Kecamatan Cisarua	39 Stel	Meningkatnya disiplin Aparatur Kecamatan Cisarua dalam Berpakaian sesuai ketentuan	100 %	15.000.000,00	15.000.000,00		

KECAMATAN CISARUA

Kode	Urusan/Bidang Urusan Pemerintah Daerah dan Program/Kegiatan	Prioritas Daerah	Sasaran Pembangunan Daerah	Lokasi	Indikator Kinerja						Pagu Indikatif	Prakiraan Maju	Keterangan	
					Hasil Program		Keluaran Kegiatan		Hasil Kegiatan				Jenis Kegiatan	Perangkat Daerah Penanggung
					Tolok Ukur	Target	Tolok Ukur	Target	Tolok Ukur	Target				
1	2	3	4	5	6	7	8	9	10	11	12	13	14	15
6.01.6.01.01.26.03.003.	Pengadaan Pakaian Khusus Hari-hari Tertentu			Kecamatan Cisarua			Tersedianya Pakaian Dinas Aparatur Kecamatan Cisarua	39 Stel	Meningkatnya disiplin Aparatur Kecamatan Cisarua dalam Berpakaian sesuai ketentuan	100 %	15.000.000,00	15.000.000,00		
6.01.6.01.01.26.06.	Program Peningkatan Pengembangan Sistem Pelaporan Capaian Kinerja dan Keuangan				; Prosentase Kesesuaian Pelaporan Kinerja dengan Standar Pelaporan Kinerja; Prosentase Kesesuaian Pelaporan Kinerja dengan Standar Akutansi Pemerintah Daerah	; 100 %; 100 %					40.000.000,00	40.000.000,00		KECAMATAN CISARUA
6.01.6.01.01.26.06.001.	Penyusunan Laporan Kinerja SKPD			Kecamatan Cisarua			Dokumen Laporan Kinerja SKPD	4.00 dokumen	Terevaluasinya Kinerja SKPD	100 %	15.000.000,00	15.000.000,00		
6.01.6.01.01.26.06.002.	Penyusunan Laporan Keuangan SKPD			Kecamatan Cisarua			Dokumen Laporan Keuangan SKPD	12.00 dokumen	Terevaluasinya Keuangan SKPD	100 %	25.000.000,00	25.000.000,00		

KECAMATAN CISARUA

Kode	Urusan/Bidang Urusan Pemerintah Daerah dan Program/Kegiatan	Prioritas Daerah	Sasaran Pembangunan Daerah	Lokasi	Indikator Kinerja						Pagu Indikatif	Prakiraan Maju	Keterangan	
					Hasil Program		Keluaran Kegiatan		Hasil Kegiatan				Jenis Kegiatan	Perangkat Daerah Penanggung
					Tolok Ukur	Target	Tolok Ukur	Target	Tolok Ukur	Target				
1	2	3	4	5	6	7	8	9	10	11	12	13	14	15
6.01.6.01.01.26.07.	Program Peningkatan Perencanaan dan Penganggaran SKPD				; Prosentase Kesesuaian Dokumen Perencanaan Tahunan SKPD terhadap Dokumen Perencanaan Lima Tahunan SKPD; Persentase Kesesuaian Dokumen Perencanaan SKPD dengan Dokumen Penganggaran SKPD	; 100 %; 100 %					25.000.000,00	25.000.000,00		KECAMATAN CISARUA
6.01.6.01.01.26.07.001.	Penyusunan Perencanaan dan Penganggaran SKPD			Kecamatan Cisarua			Tersusunnya Dokumen Perencanaan dan Penganggaran SKPD	7.00 dokumen	Terarahnya Pelaksanaan Kegiatan	100 %	25.000.000,00	25.000.000,00		
6.01.6.01.01.26.08.	Program Peningkatan Pengelolaan Administrasi Kepegawaian SKPD				; Cakupan Pengelolaan Administrasi Kepegawaian SKPD	; 100 %					10.000.000,00	10.000.000,00		KECAMATAN CISARUA

KECAMATAN CISARUA

Kode	Urusan/Bidang Urusan Pemerintah Daerah dan Program/Kegiatan	Prioritas Daerah	Sasaran Pembangunan Daerah	Lokasi	Indikator Kinerja						Pagu Indikatif	Prakiraan Maju	Keterangan	
					Hasil Program		Keluaran Kegiatan		Hasil Kegiatan				Jenis Kegiatan	Perangkat Daerah Penanggung
					Tolok Ukur	Target	Tolok Ukur	Target	Tolok Ukur	Target				
1	2	3	4	5	6	7	8	9	10	11	12	13	14	15
6.01.6.01.01.26.08.001.	Pengelolaan Data Kepegawaian			Kecamatan Cisarua			Data Pegawai Yang Dikelola	4.00 jenis data	Terevaluasinya Kinerja Pegawai	100 %	10.000.000,00	10.000.000,00		
6.01.01.	KECAMATAN										509.950.000,00	530.900.000,00		KECAMATAN CISARUA
6.01.01.6.01.01.2 6.15.	Program Penyelenggaraan Pemerintahan Kecamatan				; Indeks Kepuasan Masyarakat	; 0 %					231.050.000,00	241.100.000,00		KECAMATAN CISARUA
6.01.01.6.01.01.2 6.15.001.	Penyelenggaraan Musyawarah Perencanaan Pembangunan			Kecamatan Cisarua			Daftar Usulan Kegiatan	1.00 dokumen	Terarahnya Pembangunan Tahun Depan	100 %	31.500.000,00	33.000.000,00		
6.01.01.6.01.01.2 6.15.009.	Monitoring dan Evaluasi Pelaksanaan Pembangunan			Kecamatan Cisarua			Pembangunan Yang Dievaluasi	7.00 desa	Meningkatnya Kualitas Pembangunan	100 %	21.000.000,00	22.000.000,00		
6.01.01.6.01.01.2 6.15.010.	Penyelenggaraan Tilawatil Qur'an			Kecamatan Cisarua			Wakil Peserta TQ untuk tingkat yang lebih tinggi	14.00 orang	Penyelenggaraan Seleksi Tilawatil Qur'an	100 %	17.850.000,00	18.700.000,00		
6.01.01.6.01.01.2 6.15.027.	Monitoring Pemilihan Umum			Kecamatan Cisarua			Monitoring Pilkades	4 Desa	Lancarnya Pilkades	100 %	20.000.000,00	20.000.000,00		

KECAMATAN CISARUA

Kode	Urusan/Bidang Urusan Pemerintah Daerah dan Program/Kegiatan	Prioritas Daerah	Sasaran Pembangunan Daerah	Lokasi	Indikator Kinerja						Pagu Indikatif	Prakiraan Maju	Keterangan	
					Hasil Program		Keluaran Kegiatan		Hasil Kegiatan				Jenis Kegiatan	Perangkat Daerah Penanggung
					Tolok Ukur	Target	Tolok Ukur	Target	Tolok Ukur	Target				
1	2	3	4	5	6	7	8	9	10	11	12	13	14	15
6.01.01.6.01.01.2 6.15.028.	Penyelenggaraan Pelayanan Publik			Kecamatan Cisarua			Terselenggaranya Pelayanan Publik	12.00 kali	Terlayannya Masyarakat	100 %	82.950.000,00	86.900.000,00		
6.01.01.6.01.01.2 6.15.036.	Penyelenggaraan Forum Komunikasi Pimpinan Kecamatan			Kecamatan Cisarua			Laporan kesepakatan untuk ditindaklanjuti	6.00 dokumen	Sinerginya Pembangunan	100 %	15.750.000,00	16.500.000,00		
6.01.01.6.01.01.2 6.15.037.	Peringatan Hari-Hari Besar			Kecamatan Cisarua			Jumlah hari Besar yang diperingati	3.00 hari Besar	Meningkatnya Rasa Nasionalisme	100 %	42.000.000,00	44.000.000,00		
6.01.01.6.01.01.2 6.16.	Program Peningkatan Kapasitas Pemerintahan Desa				; Cakupan Desa yang Melaksanakan Siskudes Kategori Optimal; Persentase Pembinaan Administrasi Desa	; 100 %; 100 %					55.000.000,00	55.000.000,00		KECAMATAN CISARUA
6.01.01.6.01.01.2 6.16.001.	Pembinaan Aparatur Pemerintahan Desa			Kecamatan Cisarua			Aparatur Pemerintah Desa yang dibina	70.00 orang	Meningkatnya SDM Aparatur Desa	100 %	20.000.000,00	20.000.000,00		
6.01.01.6.01.01.2 6.16.002.	Penyelenggaraan Lomba Desa			Kecamatan Cisarua			Jumlah Desa peserta lomba Desa	7.00 desa	Meningkatnya Kinerja Desa	100 %	15.000.000,00	15.000.000,00		

KECAMATAN CISARUA

Kode	Urusan/Bidang Urusan Pemerintah Daerah dan Program/Kegiatan	Prioritas Daerah	Sasaran Pembangunan Daerah	Lokasi	Indikator Kinerja						Pagu Indikatif	Prakiraan Maju	Keterangan	
					Hasil Program		Keluaran Kegiatan		Hasil Kegiatan				Jenis Kegiatan	Perangkat Daerah Penanggung
					Tolok Ukur	Target	Tolok Ukur	Target	Tolok Ukur	Target				
1	2	3	4	5	6	7	8	9	10	11	12	13	14	15
6.01.01.6.01.01.2 6.16.003.	Pengendalian Penyusunan Rencana Pembangunan Desa			Kecamatan Cisarua			Tersusunnya RPJMDes dan RKPDes	1.00 dokumen	Terarahnya Pembangunan	100 %	20.000.000,00	20.000.000,00		
6.01.01.6.01.01.2 6.17.	Program Peningkatan dan Pengembangan Pengelolaan Keuangan				; Persentase Laporan Keuangan Desa Tepat Waktu; Persentase Ketercapaian Target PBB	; 100 %; 100 %					74.150.000,00	80.300.000,00		KECAMATAN CISARUA
6.01.01.6.01.01.2 6.17.001.	Pembinaan Pengelolaan Administrasi Keuangan Desa			Kecamatan Cisarua			Pengelola administrasi keuangan desa yang di bina	35.00 orang	Tertibnya Administrasi Keuangan Desa	100 %	24.150.000,00	25.300.000,00		
6.01.01.6.01.01.2 6.17.002.	Monitoring dan Evaluasi RAPBDes dan RPAPBDes			Kecamatan Cisarua			RAPBDes dan RPAPBDes yang terevaluasi	2.00 dokumen	Terarahnya Pelaksanaan Kegiatan	100 %	25.000.000,00	25.000.000,00		
6.01.01.6.01.01.2 6.17.003.	Peningkatan Pendapatan Pajak Bumi dan Bangunan (PBB)			Kecamatan Cisarua			Kolektor PBB yang dibina	45.00 kolektor PBB	Meningkatnya Pendapatan Asli Daerah	100 %	25.000.000,00	30.000.000,00		

KECAMATAN CISARUA

Kode	Urusan/Bidang Urusan Pemerintah Daerah dan Program/Kegiatan	Prioritas Daerah	Sasaran Pembangunan Daerah	Lokasi	Indikator Kinerja						Pagu Indikatif	Prakiraan Maju	Keterangan	
					Hasil Program		Keluaran Kegiatan		Hasil Kegiatan				Jenis Kegiatan	Perangkat Daerah Penanggung
					Tolok Ukur	Target	Tolok Ukur	Target	Tolok Ukur	Target				
1	2	3	4	5	6	7	8	9	10	11	12	13	14	15
6.01.01.6.01.01.2 6.18.	Program Pemberdayaan Masyarakat untuk Menjaga Ketentraman dan Ketertiban Umum				; Persentase Masalah Trantibum yang ditangani dengan Baik; Cakupan Penanggulangan Bencana	; 100 %; 100 %					26.250.000,00	27.500.000,00		KECAMATAN CISARUA
6.01.01.6.01.01.2 6.18.001.	Pembinaan Linmas			Kecamatan Cisarua			Anggota Linmas yang dibina	128.00 orang	Meningkatnya Kapasitas Petugas Linmas	100 %	26.250.000,00	27.500.000,00		
6.01.01.6.01.01.2 6.19.	Program Peningkatan Keberdayaan Masyarakat				; Persentase lembaga kemasyarakatan yang aktif	; 100 %					123.500.000,00	127.000.000,00		KECAMATAN CISARUA
6.01.01.6.01.01.2 6.19.001.	Pemberdayaan Lembaga Kemasyarakatan			Kecamatan Cisarua			Personil penyelenggara lembaga kemasyarakatan	60.00 orang	Meningkatnya Keberdayaan Masyarakat	100 %	15.000.000,00	15.000.000,00		
6.01.01.6.01.01.2 6.19.009.	Pemberdayaan Keluarga			Kecamatan Cisarua			Jumlah keluarga yang diberdayakan	70.00 keluarga	Meningkatnya Kesejahteraan Keluarga	100 %	20.000.000,00	20.000.000,00		

KECAMATAN CISARUA

Kode	Urusan/Bidang Urusan Pemerintah Daerah dan Program/Kegiatan	Prioritas Daerah	Sasaran Pembangunan Daerah	Lokasi	Indikator Kinerja						Pagu Indikatif	Prakiraan Maju	Keterangan	
					Hasil Program		Keluaran Kegiatan		Hasil Kegiatan				Jenis Kegiatan	Perangkat Daerah Penanggung
					Tolok Ukur	Target	Tolok Ukur	Target	Tolok Ukur	Target				
1	2	3	4	5	6	7	8	9	10	11	12	13	14	15
6.01.01.6.01.01.2 6.19.017.	Pembinaan Kesenian dan Kebudayaan Daerah			Kecamatan Cisarua			Pelaku seni dan kebudayaan daerah yang dibina	35.00 orang	Berkembangnya kesenian dan kebudayaan daerah	100 %	21.000.000,00	22.000.000,00		
6.01.01.6.01.01.2 6.19.018.	Penyelenggaraan Bulan Bakti Gotong Royong Masyarakat (BBGRM)			Kecamatan Cisarua			Bulan Bakti Gotong Royong Masyarakat (BBGRM)	1 kali	Meningkatnya Partisipasi Masyarakat Dalam Pembangunan	100 %	15.750.000,00	16.500.000,00		
6.01.01.6.01.01.2 6.19.019.	Pembinaan Kader Pos Pelayanan Terpadu (Posyandu)			Kecamatan Cisarua			Kader Posyandu yang dibina	70.00 orang	Meningkatnya Kinerja Kader Posyandu	100 %	15.000.000,00	15.000.000,00		
6.01.01.6.01.01.2 6.19.035.	Pembinaan Kepemudaan dan Olahraga			Kecamatan Cisarua			Personil anggota kepemudaan dan olahraga yang dibina	50.00 orang	Meningkatnya Partisipasi Organisasi Kepemudaan/Olahraga dalam Pembangunan	100 %	15.750.000,00	16.500.000,00		
6.01.01.6.01.01.2 6.19.036.	Pembinaan BUMDes			Kecamatan Cisarua			Pengelola Bumdes yang mendapat pelatihan/pembinaan	35.00 orang	Meningkatnya Kapasitas Pengelola BUMDes	100 %	21.000.000,00	22.000.000,00		

KECAMATAN CISARUA

Kode	Urusan/Bidang Urusan Pemerintah Daerah dan Program/Kegiatan	Prioritas Daerah	Sasaran Pembangunan Daerah	Lokasi	Indikator Kinerja						Pagu Indikatif	Prakiraan Maju	Keterangan	
					Hasil Program		Keluaran Kegiatan		Hasil Kegiatan				Jenis Kegiatan	Perangkat Daerah Penanggung
					Tolok Ukur	Target	Tolok Ukur	Target	Tolok Ukur	Target				
1	2	3	4	5	6	7	8	9	10	11	12	13	14	15
TOTAL											1.213.638.000,00	1.234.588.000,00		

Tabel. 5.1

**RENCANA PROGRAM/KEGIATAN PRIORITAS DAERAH TAHUN 2020
PEMERINTAH KABUPATEN SUMEDANG**

KECAMATAN CISITU

Kode	Urusan/Bidang Urusan Pemerintah Daerah dan Program/Kegiatan	Prioritas Daerah	Sasaran Pembangunan Daerah	Lokasi	Indikator Kinerja						Pagu Indikatif	Prakiraan Maju	Keterangan	
					Hasil Program		Keluaran Kegiatan		Hasil Kegiatan				Jenis Kegiatan	Perangkat Daerah Penanggung
					Tolok Ukur	Target	Tolok Ukur	Target	Tolok Ukur	Target				
1	2	3	4	5	6	7	8	9	10	11	12	13	14	15
6.01.	KEWILAYAHAN										1.350.865.000,00	1.885.951.500,00		
6.01.6.01.01.22.01.	Program Pelayanan Administrasi Perkantoran	Peningkatan Tata Kelola Pemerintahan	Terwujudnya tata kelola pemerintahan yang baik		; Cakupan Pelayanan Administrasi Perkantoran	; 100 %					346.740.000,00	381.414.000,00		KECAMATAN CISITU
6.01.6.01.01.22.01.001.	Penyediaan Jasa Komunikasi, Sumber Daya Air, dan Listrik			Kec. Cisitu			Listrik=9000Kwh, Air=600m3, Internet=156 Gb	12 bulan	Lancarnya pelayanan administrasi perkantoran	100%	24.500.000,00	26.950.000,00		

KECAMATAN CISITU

Kode	Urusan/Bidang Urusan Pemerintah Daerah dan Program/Kegiatan	Prioritas Daerah	Sasaran Pembangunan Daerah	Lokasi	Indikator Kinerja						Pagu Indikatif	Prakiraan Maju	Keterangan	
					Hasil Program		Keluaran Kegiatan		Hasil Kegiatan				Jenis Kegiatan	Perangkat Daerah Penanggung
					Tolok Ukur	Target	Tolok Ukur	Target	Tolok Ukur	Target				
1	2	3	4	5	6	7	8	9	10	11	12	13	14	15
6.01.6.01.01.22.01.003.	Penyediaan Pelayanan Administrasi Perkantoran			Kecamatan Cisit			Operator SIPKD 2 Orang, Operator SIMPEG 1 Orang, Operator SIMPDER PD 1 Orang, Operator Pajak 1 Orang, Operator SISMONT EPRA 1 Orang, Pengemudi Camat 1 Orang, ATK 34 Jenis, Materai 3000 72 buah, Materai 6000 72 Buah, Cetak 100 blok, Penggandaan 37.756 lembar, mamin rapat 6 kali	12.00 bulan	Lancarnya pelayanan administrasi perkantoran	100%	160.000.000,00	176.000.000,00		

KECAMATAN CISITU

Kode	Urusan/Bidang Urusan Pemerintah Daerah dan Program/Kegiatan	Prioritas Daerah	Sasaran Pembangunan Daerah	Lokasi	Indikator Kinerja						Pagu Indikatif	Prakiraan Maju	Keterangan	
					Hasil Program		Keluaran Kegiatan		Hasil Kegiatan				Jenis Kegiatan	Perangkat Daerah Penanggung
					Tolok Ukur	Target	Tolok Ukur	Target	Tolok Ukur	Target				
1	2	3	4	5	6	7	8	9	10	11	12	13	14	15
6.01.6.01.01.22.01.005.	Penyediaan Bahan Bacaan dan Peraturan Perundang-Undangan			Kecamatan Cisit			Bahan Bacaan dan Peraturan Perundang-undangan	12 bulan	Meningkatnya wawasan dan pengetahuan aparatur	100%	4.240.000,00	4.664.000,00		
6.01.6.01.01.22.01.007.	Penyediaan Publikasi, Dekorasi dan Dokumentasi			Kecamatan Cisit			Pameran Pembangunan	1 paket	Tersampainya informasi pembangunan	100%	20.000.000,00	22.000.000,00		
6.01.6.01.01.22.01.008.	Penyediaan Jasa Tenaga Operasional Pengamanan			Kecamatan Cisit			Tenaga Operasional Pengamanan	14 orang	Terciptanya keamanan kantor	100%	84.000.000,00	92.400.000,00		
6.01.6.01.01.22.01.012.	Penyediaan Jasa Kebersihan			Kecamatan Cisit			Jasa Kebersihan	2 orang	Terciptanya kebersihan kantor	100%	24.000.000,00	26.400.000,00		
6.01.6.01.01.22.01.023.	Pengelolaan Sistem Informasi Perangkat Daerah			Kecamatan Cisit			Pengelolaan Website dan Profil	1 Sistem dan Dokumen	Lancarnya Pengelolaan sistem Informasi Perangkat Daerah	100%	30.000.000,00	33.000.000,00		

KECAMATAN CISITU

Kode	Urusan/Bidang Urusan Pemerintah Daerah dan Program/Kegiatan	Prioritas Daerah	Sasaran Pembangunan Daerah	Lokasi	Indikator Kinerja						Pagu Indikatif	Prakiraan Maju	Keterangan	
					Hasil Program		Keluaran Kegiatan		Hasil Kegiatan				Jenis Kegiatan	Perangkat Daerah Penanggung
					Tolok Ukur	Target	Tolok Ukur	Target	Tolok Ukur	Target				
1	2	3	4	5	6	7	8	9	10	11	12	13	14	15
6.01.6.01.01.22.0 2.	Program Peningkatan Sarana dan Prasarana Aparatur	Peningkatan Tata Kelola Pemerintahan			; Cakupan Peningkatan Sarana dan Prasarana aparatur	; 100 %					243.625.000,00	267.987.500,00		KECAMATAN CISITU
6.01.6.01.01.22.0 2.005.	Pengadaan Kendaraan Dinas/Operasional			Kecamatan Cisu			Kendaraan Dinas/Operasional	4 unit	Lancarnya tugas kedinasan	100%	120.000.000,00	132.000.000,00		
6.01.6.01.01.22.0 2.007.	Pengadaan Perlengkapan dan Peralatan Kantor			Kecamatan Cisu			Perlengkapan dan Peralatan Kantor	2 Paket	Terciptanya kenyamanan kantor	100%	85.000.000,00	93.500.000,00		
6.01.6.01.01.22.0 2.013.	Pemeliharaan Rutin/Berkala Kendaraan Dinas/Operasional			Kecamatan Cisu			Kendaraan Dinas/Operasional yang dipelihara	12.00 bulan	Lancarnya tugas kedinasan	100%	33.500.000,00	36.850.000,00		
6.01.6.01.01.22.0 2.015.	Pemeliharaan Rutin/Berkala Perlengkapan dan Peralatan Kantor/Gedung Kantor			Kecamatan Cisu			Perlengkapan dan Peralatan Kantor/Gedung Kantor yang dipelihara	2.00 kali	Terciptanya kenyamanan Kantor/Gedung Kantor	100%	5.125.000,00	5.637.500,00		
6.01.6.01.01.22.0 3.	Program Peningkatan Disiplin Aparatur	Peningkatan Tata Kelola Pemerintahan	Terwujudnya tata kelola pemerintahan yang baik		; Cakupan Peningkatan Disiplin Aparatur	; 100 %					30.000.000,00	33.000.000,00		KECAMATAN CISITU

KECAMATAN CISITU

Kode	Urusan/Bidang Urusan Pemerintah Daerah dan Program/Kegiatan	Prioritas Daerah	Sasaran Pembangunan Daerah	Lokasi	Indikator Kinerja						Pagu Indikatif	Prakiraan Maju	Keterangan	
					Hasil Program		Keluaran Kegiatan		Hasil Kegiatan				Jenis Kegiatan	Perangkat Daerah Penanggung
					Tolok Ukur	Target	Tolok Ukur	Target	Tolok Ukur	Target				
1	2	3	4	5	6	7	8	9	10	11	12	13	14	15
6.01.6.01.01.22.03.003.	Pengadaan Pakaian Khusus Hari-hari Tertentu			Kecamatan Cisitu			Pakaian Batik	50 stel	Meningkatnya Disiplin aparatur	100%	30.000.000,00	33.000.000,00		
6.01.6.01.01.22.05.	Program Peningkatan Kapasitas Sumber Daya Aparatur	Peningkatan Tata Kelola Pemerintahan	Terwujudnya tata kelola pemerintahan yang baik		; Cakupan Peningkatan Kapasitas Sumber Daya Aparatur	; 100 %					50.000.000,00	455.000.000,00		KECAMATAN CISITU
6.01.6.01.01.22.05.002.	Peningkatan Kapasitas Aparatur Pemerintah Daerah			Kecamatan Cisitu			Jumlah Aparatur yang mengikuti peningkatan kapasitas	50 orang	Meningkatnya kapasitas sumber daya Aparatur	100%	50.000.000,00	455.000.000,00		
6.01.6.01.01.22.06.	Program Peningkatan Pengembangan Sistem Pelaporan Capaian Kinerja dan Keuangan	Peningkatan Tata Kelola Pemerintahan			; Prosentase Kesesuaian Pelaporan Kinerja dengan Standar Pelaporan Kinerja;	; 100 %; 100 %					55.500.000,00	61.050.000,00		KECAMATAN CISITU

KECAMATAN CISITU

Kode	Urusan/Bidang Urusan Pemerintah Daerah dan Program/Kegiatan	Prioritas Daerah	Sasaran Pembangunan Daerah	Lokasi	Indikator Kinerja						Pagu Indikatif	Prakiraan Maju	Keterangan	
					Hasil Program		Keluaran Kegiatan		Hasil Kegiatan				Jenis Kegiatan	Perangkat Daerah Penanggung
					Tolok Ukur	Target	Tolok Ukur	Target	Tolok Ukur	Target				
1	2	3	4	5	6	7	8	9	10	11	12	13	14	15
6.01.6.01.01.22.0 6.001.	Penyusunan Laporan Kinerja SKPD			Kecamatan Cisitu			1 Dok (Lakip), 1 Dok (LKPJ), 1 Dok (LPPD), 1 Dok (SPM), 1 Dok (Ikhtisar Realisasi Kinerja), 1 Dok (IKM)	6 kali	Terevaluasinya Kinerja SKPD	100%	20.500.000,00	22.550.000,00		
6.01.6.01.01.22.0 6.002.	Penyusunan Laporan Keuangan SKPD			Kecamatan Cisitu			Dokumen Laporan Keuangan SKPD	8 Dok (Bulanan), 2 Dok (Triwulan), 1 Dok (Semesteran), 1 Dok (Tahunan)	Terevaluasinya Keuangan SKPD	100%	35.000.000,00	38.500.000,00		

KECAMATAN CISITU

Kode	Urusan/Bidang Urusan Pemerintah Daerah dan Program/Kegiatan	Prioritas Daerah	Sasaran Pembangunan Daerah	Lokasi	Indikator Kinerja						Pagu Indikatif	Prakiraan Maju	Keterangan	
					Hasil Program		Keluaran Kegiatan		Hasil Kegiatan				Jenis Kegiatan	Perangkat Daerah Penanggung
					Tolok Ukur	Target	Tolok Ukur	Target	Tolok Ukur	Target				
1	2	3	4	5	6	7	8	9	10	11	12	13	14	15
6.01.6.01.01.22.07.	Program Peningkatan Perencanaan dan Penganggaran SKPD	Peningkatan Tata Kelola Pemerintahan			; Prosentase Kesesuaian Dokumen Perencanaan Tahunan SKPD terhadap Dokumen Perencanaan Lima Tahunan SKPD; Persentase Kesesuaian Dokumen Perencanaan SKPD dengan Dokumen Penganggaran SKPD	; 100 %; 100 %					25.000.000,00	27.500.000,00		KECAMATAN CISITU
6.01.6.01.01.22.07.001.	Penyusunan Perencanaan dan Penganggaran SKPD			Kecamatan Cisit			Dokumen Renja, PRA RKA, RKA, DPA, DPPA	1 Dok Renja, 1 Dok PRA RKA, 1 Dok RKA, 1 Dok DPA, 1 Dok DPPA	Terarahnya pelaksanaan Pembangunan	100%	25.000.000,00	27.500.000,00		

KECAMATAN CISITU

Kode	Urusan/Bidang Urusan Pemerintah Daerah dan Program/Kegiatan	Prioritas Daerah	Sasaran Pembangunan Daerah	Lokasi	Indikator Kinerja						Pagu Indikatif	Prakiraan Maju	Keterangan	
					Hasil Program		Keluaran Kegiatan		Hasil Kegiatan				Jenis Kegiatan	Perangkat Daerah Penanggung
					Tolok Ukur	Target	Tolok Ukur	Target	Tolok Ukur	Target				
1	2	3	4	5	6	7	8	9	10	11	12	13	14	15
6.01.6.01.01.22.08.	Program Peningkatan Pengelolaan Administrasi Kepegawaian SKPD	Peningkatan Tata Kelola Pemerintahan			; Cakupan Pengelolaa n Administrasi Kepegawai an SKPD	; 100 %					10.000.000,00	11.000.000,00		KECAMATAN CISITU
6.01.6.01.01.22.08.001.	Pengelolaan Data Kepegawaian			Kecamat an Cisit u			Data Kepegawai an yang dikelola	3 dokume n	Terevaluasi nya kinerja pegawai	100%	10.000.000,00	11.000.000,00		
6.01.01.	KECAMATAN										590.000.000,00	649.000.000,00		KECAMATAN CISITU
6.01.01.6.01.01.22.15.	Program Penyelenggaraan Pemerintahan Kecamatan	Peningkatan Tata Kelola Pemerintahan			; Indeks Kepuasan Masyarakat	; 0 %					285.000.000,00	313.500.000,00		KECAMATAN CISITU
6.01.01.6.01.01.22.15.001.	Penyelenggaraan Musyawarah Perencanaan Pembangunan			Kecamat an Cisit u			Daftar usulan kegiatan	2 Dokume n	Terarahnya pembangu nan tahun depan	100%	50.000.000,00	55.000.000,00		
6.01.01.6.01.01.22.15.010.	Penyelenggaraan Tilawatil Qur'an			Kecamat an Cisit u			Wakil peserta TQ untuk tingkat TQ yang lebih tinggi	20 orang	Meningkat nya keimanan dan ketakwaan masyaraka t	100%	25.000.000,00	27.500.000,00		

KECAMATAN CISITU

Kode	Urusan/Bidang Urusan Pemerintah Daerah dan Program/Kegiatan	Prioritas Daerah	Sasaran Pembangunan Daerah	Lokasi	Indikator Kinerja						Pagu Indikatif	Prakiraan Maju	Keterangan	
					Hasil Program		Keluaran Kegiatan		Hasil Kegiatan				Jenis Kegiatan	Perangkat Daerah Penanggung
					Tolok Ukur	Target	Tolok Ukur	Target	Tolok Ukur	Target				
1	2	3	4	5	6	7	8	9	10	11	12	13	14	15
6.01.01.6.01.01.2 2.15.026.	Pembinaan Administrasi Pertanahan			Kecamatan Cisitu			Jumlah Petugas Administrasi Pertanahan Yang Dibina	30 orang	Tertibnya administrasi pertanahan	100%	25.000.000,00	27.500.000,00		
6.01.01.6.01.01.2 2.15.028.	Penyelenggaraan Pelayanan Publik			Kecamatan Cisitu			Jenis pelayanan publik yang dilaksanakan	9 Jenis Pelayanan Publik	Terlayannya masyarakat	100%	65.000.000,00	71.500.000,00		
6.01.01.6.01.01.2 2.15.036.	Penyelenggaraan Forum Komunikasi Pimpinan Kecamatan			Kecamatan Cisitu			Rapat Koordinasi Penyelenggaraan Pemerintahan	7 kali	Sinerginya pembangunan	100%	60.000.000,00	66.000.000,00		
6.01.01.6.01.01.2 2.15.037.	Peringatan Hari-Hari Besar			Kecamatan Cisitu			Jumlah hari-hari besar yang diperingati	2 Hari Besar	Meningkatnya rasa nasionalisme	100%	60.000.000,00	66.000.000,00		

KECAMATAN CISITU

Kode	Urusan/Bidang Urusan Pemerintah Daerah dan Program/Kegiatan	Prioritas Daerah	Sasaran Pembangunan Daerah	Lokasi	Indikator Kinerja						Pagu Indikatif	Prakiraan Maju	Keterangan		
					Hasil Program		Keluaran Kegiatan		Hasil Kegiatan				Jenis Kegiatan	Perangkat Daerah Penanggung	
					Tolok Ukur	Target	Tolok Ukur	Target	Tolok Ukur	Target					
1	2	3	4	5	6	7	8	9	10	11	12	13	14	15	
6.01.01.6.01.01.2 2.16.	Program Peningkatan Kapasitas Pemerintahan Desa				; Cakupan Desa yang Melaksanakan Siskudes Kategori Optimal; Persentase Pembinaan Administrasi Desa	; 100 %; 100 %						55.000.000,00	60.500.000,00		KECAMATAN CISITU
6.01.01.6.01.01.2 2.16.001.	Pembinaan Aparatur Pemerintahan Desa			Kecamatan Cisitu			Jumlah Aparatur Pemerintahan Desa Yang berkopent en	30 orang	Meningkat nya kompetensi aparatur desa	100%	30.000.000,00	33.000.000,00			
6.01.01.6.01.01.2 2.16.003.	Pengendalian Penyusunan Rencana Pembangunan Desa			Kecamatan Cisitu			Dokumen Rencana Pembangunan Desa yang sesuai dengan peraturan	3 Dokumen	Tertibnya administrasi Desa	100%	25.000.000,00	27.500.000,00			
6.01.01.6.01.01.2 2.17.	Program Peningkatan dan Pengembangan Pengelolaan Keuangan				; Persentase Laporan Keuangan Desa Tepat Waktu; Persentase Ketercapaian Target PBB	; 100 %; 100 %					60.000.000,00	66.000.000,00		KECAMATAN CISITU	

KECAMATAN CISITU

Kode	Urusan/Bidang Urusan Pemerintah Daerah dan Program/Kegiatan	Prioritas Daerah	Sasaran Pembangunan Daerah	Lokasi	Indikator Kinerja						Pagu Indikatif	Prakiraan Maju	Keterangan	
					Hasil Program		Keluaran Kegiatan		Hasil Kegiatan				Jenis Kegiatan	Perangkat Daerah Penanggung
					Tolok Ukur	Target	Tolok Ukur	Target	Tolok Ukur	Target				
1	2	3	4	5	6	7	8	9	10	11	12	13	14	15
6.01.01.6.01.01.2 2.17.001.	Pembinaan Pengelolaan Administrasi Keuangan Desa			Kecamatan Cisit			Pengelola Administrasi Keuangan Desa yang dibina	10 desa	Tertibnya administrasi Keuangan Desa	100%	25.000.000,00	27.500.000,00		
6.01.01.6.01.01.2 2.17.002.	Monitoring dan Evaluasi RAPBDes dan RPAPBDes			Kecamatan Cisit			Dokumen RAPBDes dan RPAPBDes yang terevaluasi	2 Dokumen	Terarahnya pelaksanaan kegiatan	100%	20.000.000,00	22.000.000,00		
6.01.01.6.01.01.2 2.17.003.	Peningkatan Pendapatan Pajak Bumi dan Bangunan (PBB)			Kecamatan Cisit			Persentase SPPT yang dibayar	100%	Meningkatnya pendapatan asli daerah	100%	15.000.000,00	16.500.000,00		
6.01.01.6.01.01.2 2.18.	Program Pemberdayaan Masyarakat untuk Menjaga Ketentraman dan Ketertiban Umum				; Persentase Masalah Trantibum yang ditangani dengan Baik;	; 100 %;	Cakupan Penanggulangan Bencana				70.000.000,00	77.000.000,00		KECAMATAN CISITU
6.01.01.6.01.01.2 2.18.001.	Pembinaan Linmas			Kecamatan Cisit			Petugas Linmas yang dibina	50 orang	Meningkatnya Kapasitas Petugas linmas	100%	35.000.000,00	38.500.000,00		

KECAMATAN CISITU

Kode	Urusan/Bidang Urusan Pemerintah Daerah dan Program/Kegiatan	Prioritas Daerah	Sasaran Pembangunan Daerah	Lokasi	Indikator Kinerja						Pagu Indikatif	Prakiraan Maju	Keterangan	
					Hasil Program		Keluaran Kegiatan		Hasil Kegiatan				Jenis Kegiatan	Perangkat Daerah Penanggung
					Tolok Ukur	Target	Tolok Ukur	Target	Tolok Ukur	Target				
1	2	3	4	5	6	7	8	9	10	11	12	13	14	15
6.01.01.6.01.01.2 2.18.009.	Pembinaan Satlak Penanggulangan Bencana			Kecamatan Cisit			Petugas Penanggulangan Bencana yang dilatih	30.00 orang	Meningkatnya Kapasitas Petugas Penanggulangan Bencana	100%	35.000.000,00	38.500.000,00		
6.01.01.6.01.01.2 2.19.	Program Peningkatan Keberdayaan Masyarakat				; Persentase lembaga kemasyarakatan yang aktif	; 100 %					120.000.000,00	132.000.000,00		KECAMATAN CISITU
6.01.01.6.01.01.2 2.19.009.	Pemberdayaan Keluarga			Kecamatan Cisit			Jumlah Keluarga yang diberdayakan	30 keluarga	Meningkatnya keberdayaan masyarakat	100%	50.000.000,00	55.000.000,00		
6.01.01.6.01.01.2 2.19.018.	Penyelenggaraan Bulan Bakti Gotong Royong Masyarakat (BBGRM)			Kecamatan Cisit			Kelompok ekonomi yang diberdayakan	10 Kelompok	Meningkatnya partisipasi masyarakat dalam pembangunan	100%	20.000.000,00	22.000.000,00		
6.01.01.6.01.01.2 2.19.019.	Pembinaan Kader Pos Pelayanan Terpadu (Posyandu)			Kecamatan Cisit			Kader pos pelayanan terpadu yang dibina	30 Orang	Meningkatnya kinerja kader posyandu	100%	25.000.000,00	27.500.000,00		

KECAMATAN CISITU

Kode	Urusan/Bidang Urusan Pemerintah Daerah dan Program/Kegiatan	Prioritas Daerah	Sasaran Pembangunan Daerah	Lokasi	Indikator Kinerja						Pagu Indikatif	Prakiraan Maju	Keterangan	
					Hasil Program		Keluaran Kegiatan		Hasil Kegiatan				Jenis Kegiatan	Perangkat Daerah Penanggung
					Tolok Ukur	Target	Tolok Ukur	Target	Tolok Ukur	Target				
1	2	3	4	5	6	7	8	9	10	11	12	13	14	15
6.01.01.6.01.01.2 2.19.036.	Pembinaan BUMDes			Kecamatan Cisit			Jumlah Pengelola BUMDes yang dibina	10.00 orang	Meningkatnya kapasitas pengelola BUMDes	100%	25.000.000,00	27.500.000,00		
TOTAL											1.350.865.000,00	1.885.951.500,00		

Tabel. 5.1

**RENCANA PROGRAM/KEGIATAN PRIORITAS DAERAH TAHUN 2020
PEMERINTAH KABUPATEN SUMEDANG**

KECAMATAN CONGGEANG

Kode	Urusan/Bidang Urusan Pemerintah Daerah dan Program/Kegiatan	Prioritas Daerah	Sasaran Pembangunan Daerah	Lokasi	Indikator Kinerja						Pagu Indikatif	Prakiraan Maju	Keterangan	
					Hasil Program		Keluaran Kegiatan		Hasil Kegiatan				Jenis Kegiatan	Perangkat Daerah Penanggung
					Tolok Ukur	Target	Tolok Ukur	Target	Tolok Ukur	Target				
1	2	3	4	5	6	7	8	9	10	11	12	13	14	15
6.01.	KEWILAYAHAN										1.676.640.000,00	1.683.895.000,00		
6.01.6.01.01.09.01.	Program Pelayanan Administrasi Perkantoran	Peningkatan Tata Kelola Pemerintahan	Terwujudnya tata kelola pemerintahan yang baik		; Cakupan Pelayanan Administrasi Perkantoran	; 100 %					328.540.000,00	328.540.000,00		KECAMATAN CONGGEANG
6.01.6.01.01.09.01.001.	Penyediaan Jasa Komunikasi, Sumber Daya Air, dan Listrik			Kecamatan Conggeang			Tersedianya jasa penyediaan jasa komunikasi, sumber daya air dan listrik	12.00 bulan	Terpenuhinya kebutuhan jasa komunikasi, sumber daya air, listrik kantor, listrik rumah dinas dan internet, Lancarnya Pelayanan administrasi Perkantoran	100%	26.520.000,00	26.520.000,00		

KECAMATAN CONGGEANG

Kode	Urusan/Bidang Urusan Pemerintah Daerah dan Program/Kegiatan	Prioritas Daerah	Sasaran Pembangunan Daerah	Lokasi	Indikator Kinerja						Pagu Indikatif	Prakiraan Maju	Keterangan	
					Hasil Program		Keluaran Kegiatan		Hasil Kegiatan				Jenis Kegiatan	Perangkat Daerah Penanggung
					Tolok Ukur	Target	Tolok Ukur	Target	Tolok Ukur	Target				
1	2	3	4	5	6	7	8	9	10	11	12	13	14	15
6.01.6.01.01.09.01.003.	Penyediaan Pelayanan Administrasi Perkantoran			Kecamatan Conggeang			Tersedianya pelayanan administrasi perkantoran pelayanan, ATK, penggandaan, mamin	12.00 kali	Lancarnya Terpenuhinya Administrasi Perkantoran	100%	140.000.000,00	140.000.000,00		
6.01.6.01.01.09.01.005.	Penyediaan Bahan Bacaan dan Peraturan Perundang-Undangan			Kecamatan Conggeang			Tersedianya bahan bacaan surat kabar	5.00 jenis	Meningkatnya wawasan dan pengetahuan para pegawai Kecamatan Conggeang	100%	2.520.000,00	2.520.000,00		
6.01.6.01.01.09.01.007.	Penyediaan Publikasi, Dekorasi dan Dokumentasi			Kecamatan Conggeang			Terlaksananya pameran pembangunan	1.00 Paket	Terpenuhinya administrasi perkantoran	100%	10.000.000,00	10.000.000,00		
6.01.6.01.01.09.01.008.	Penyediaan Jasa Tenaga Operasional Pengamanan			Kecamatan Conggeang			Tersedianya jasa pengamanan kantor	12.00 bulan	Terciptanya keamanan dilingkungan kantor	100%	109.500.000,00	109.500.000,00		

KECAMATAN CONGGEANG

Kode	Urusan/Bidang Urusan Pemerintah Daerah dan Program/Kegiatan	Prioritas Daerah	Sasaran Pembangunan Daerah	Lokasi	Indikator Kinerja						Pagu Indikatif	Prakiraan Maju	Keterangan	
					Hasil Program		Keluaran Kegiatan		Hasil Kegiatan				Jenis Kegiatan	Perangkat Daerah Penanggung
					Tolok Ukur	Target	Tolok Ukur	Target	Tolok Ukur	Target				
1	2	3	4	5	6	7	8	9	10	11	12	13	14	15
6.01.6.01.01.09.01.023.	Pengelolaan Sistem Informasi Perangkat Daerah			Kecamatan Conggeang			Terarahnya informasi kecamatan	1.00 Paket	Terahnya informasi Kecamatan	100%	40.000.000,00	40.000.000,00		
6.01.6.01.01.09.02.	Program Peningkatan Sarana dan Prasarana Aparatur	Peningkatan Tata Kelola Pemerintahan			; Cakupan Peningkatan Sarana dan Prasarana aparatur	; 100 %					610.000.000,00	610.000.000,00		KECAMATAN CONGGEANG
6.01.6.01.01.09.02.005.	Pengadaan Kendaraan Dinas/Operasional			Kecamatan Conggeang			Tersedianya kendaraan bermotor	3 unit	Tersedianya kendaraan motor yang memadai	100%	80.000.000,00	80.000.000,00		
6.01.6.01.01.09.02.007.	Pengadaan Perlengkapan dan Peralatan Kantor			Kecamatan Conggeang			Terciptanya kenyamanan fasilitas kantor	7.00 jenis	Terciptanya Kenyamanan Fasilitas Kantor	100%	100.000.000,00	100.000.000,00		
6.01.6.01.01.09.02.008.	Penataan Halaman Kantor/Gedung Kantor			Kecamatan Conggeang			kantor kecamatan conggeang yang ditata	1 unit	Optimalnya fungsi kantor yang nyaman dan memadai	100%	170.000.000,00	170.000.000,00		

KECAMATAN CONGGEANG

Kode	Urusan/Bidang Urusan Pemerintah Daerah dan Program/Kegiatan	Prioritas Daerah	Sasaran Pembangunan Daerah	Lokasi	Indikator Kinerja						Pagu Indikatif	Prakiraan Maju	Keterangan	
					Hasil Program		Keluaran Kegiatan		Hasil Kegiatan				Jenis Kegiatan	Perangkat Daerah Penanggung
					Tolok Ukur	Target	Tolok Ukur	Target	Tolok Ukur	Target				
1	2	3	4	5	6	7	8	9	10	11	12	13	14	15
6.01.6.01.01.09.02.011.	Pemeliharaan Rutin/Berkala Gedung Kantor			Kecamatan Conggeang			Pengecatan rumah dinas dan Pagar Gedung Kantor	1 paket	Terpeliharanya rumah dinas dan gedung kantor yang indah	100%	5.000.000,00	5.000.000,00		
6.01.6.01.01.09.02.013.	Pemeliharaan Rutin/Berkala Kendaraan Dinas/Operasional			-			Terpeliharanya kendaraan dinas/operasional Yang ada di kecamatan Conggeang	2.00 jenis	Terpeliharanya kendaraan dinas/operasional yang ada di Kecamatan Conggeang	100%	65.000.000,00	65.000.000,00		
6.01.6.01.01.09.02.019.	Rehabilitasi Sedang/Berat Gedung Kantor			Kecamatan Conggeang			Optimalnya fungsi kantor yang indah dan nyaman	1.00 paket	Optimalnya fungsi kantor yang indah dan nyaman	100%	190.000.000,00	190.000.000,00		
6.01.6.01.01.09.03.	Program Peningkatan Disiplin Aparatur	Peningkatan Tata Kelola Pemerintahan	Terwujudnya tata kelola pemerintahan yang baik		; Cakupan Peningkatan Disiplin Aparatur	; 100 %					33.000.000,00	33.000.000,00		KECAMATAN CONGGEANG

KECAMATAN CONGGEANG

Kode	Urusan/Bidang Urusan Pemerintah Daerah dan Program/Kegiatan	Prioritas Daerah	Sasaran Pembangunan Daerah	Lokasi	Indikator Kinerja						Pagu Indikatif	Prakiraan Maju	Keterangan	
					Hasil Program		Keluaran Kegiatan		Hasil Kegiatan				Jenis Kegiatan	Perangkat Daerah Penanggung
					Tolok Ukur	Target	Tolok Ukur	Target	Tolok Ukur	Target				
1	2	3	4	5	6	7	8	9	10	11	12	13	14	15
6.01.6.01.01.09.03.001.	Pengadaan Pakaian Dinas Beserta Perlengkapan			Kecamatan Conggeang			Tersedianya pakaian PDH untuk pegawai kantor Kecamatan Conggeang	37 stel	Meningkatkan kedisiplinan pegawai kantor Kecamatan Conggeang	100%	16.500.000,00	16.500.000,00		
6.01.6.01.01.09.03.003.	Pengadaan Pakaian Khusus Hari-hari Tertentu			Kecamatan Conggeang			Tersedianya pakaian kasumedaan untuk pegawai kantor Kecamatan Conggeang	37 stel	Meningkatnya kedisiplinan aparatur kantor kecamatan conggeang	100%	16.500.000,00	16.500.000,00		
6.01.6.01.01.09.05.	Program Peningkatan Kapasitas Sumber Daya Aparatur	Peningkatan Tata Kelola Pemerintahan	Terwujudnya tata kelola pemerintahan yang baik		; Cakupan Peningkatan Kapasitas Sumber Daya Aparatur	; 100 %					65.000.000,00	65.000.000,00		KECAMATAN CONGGEANG
6.01.6.01.01.09.05.002.	Peningkatan Kapasitas Aparatur Pemerintah Daerah			Kecamatan Conggeang							65.000.000,00	65.000.000,00		

KECAMATAN CONGGEANG

Kode	Urusan/Bidang Urusan Pemerintah Daerah dan Program/Kegiatan	Prioritas Daerah	Sasaran Pembangunan Daerah	Lokasi	Indikator Kinerja						Pagu Indikatif	Prakiraan Maju	Keterangan	
					Hasil Program		Keluaran Kegiatan		Hasil Kegiatan				Jenis Kegiatan	Perangkat Daerah Penanggung
					Tolok Ukur	Target	Tolok Ukur	Target	Tolok Ukur	Target				
1	2	3	4	5	6	7	8	9	10	11	12	13	14	15
6.01.6.01.01.09.06.	Program Peningkatan Pengembangan Sistem Pelaporan Capaian Kinerja dan Keuangan	Peningkatan Tata Kelola Pemerintahan			; Prosentase Kesesuaian Pelaporan Kinerja dengan Standar Pelaporan Kinerja; Prosentase Kesesuaian Pelaporan Kinerja dengan Standar Akutansi Pemerintah Daerah	; 100 %; 100 %					60.000.000,00	60.000.000,00		KECAMATAN CONGGEANG
6.01.6.01.01.09.06.001.	Penyusunan Laporan Kinerja SKPD			Kecamatan Conggeang			Tersusunnya laporan LPPD, LKPJ, Lakip, SAKIP, Laporan kinerja, Ikhtisar Realisasi kinerja	6 dokumen	Terevaluasinya kinerja kantor Kecamatan Conggeang	100%	20.000.000,00	20.000.000,00		
6.01.6.01.01.09.06.002.	Penyusunan Laporan Keuangan SKPD			Kecamatan Conggeang			Terpenuhiya penyusunan laporan keuangan Triwulan, semester dan tahunan	12.00 dokumen	Terpenuhiya penyusunan laporan keuangan triwulan, semester dan tahunan	100%	40.000.000,00	40.000.000,00		

KECAMATAN CONGGEANG

Kode	Urusan/Bidang Urusan Pemerintah Daerah dan Program/Kegiatan	Prioritas Daerah	Sasaran Pembangunan Daerah	Lokasi	Indikator Kinerja						Pagu Indikatif	Prakiraan Maju	Keterangan	
					Hasil Program		Keluaran Kegiatan		Hasil Kegiatan				Jenis Kegiatan	Perangkat Daerah Penanggung
					Tolok Ukur	Target	Tolok Ukur	Target	Tolok Ukur	Target				
1	2	3	4	5	6	7	8	9	10	11	12	13	14	15
6.01.6.01.01.09.07.	Program Peningkatan Perencanaan dan Penganggaran SKPD	Peningkatan Tata Kelola Pemerintahan			; Prosentase Kesesuaian Dokumen Perencanaan Tahunan SKPD terhadap Dokumen Perencanaan Lima Tahunan SKPD; Persentase Kesesuaian Dokumen Perencanaan SKPD dengan Dokumen Penganggaran SKPD	; 100 %; 100 %					20.000.000,00	20.000.000,00		KECAMATAN CONGGEANG
6.01.6.01.01.09.07.001.	Penyusunan Perencanaan dan Penganggaran SKPD			Kecamatan Conggeang			Tersusunnya pelaksanaan kegiatan	6.00 dokumen	Tersusunnya pelaksanaan kegiatan	100%	20.000.000,00	20.000.000,00		
6.01.01.	KECAMATAN										560.100.000,00	567.355.000,00		KECAMATAN CONGGEANG
6.01.01.6.01.01.09.15.	Program Penyelenggaraan Pemerintahan Kecamatan	Peningkatan Tata Kelola Pemerintahan	Terwujudnya tata kelola pemerintahan yang baik		; Indeks Kepuasan Masyarakat	; 0 %					290.000.000,00	294.000.000,00		KECAMATAN CONGGEANG

KECAMATAN CONGGEANG

Kode	Urusan/Bidang Urusan Pemerintah Daerah dan Program/Kegiatan	Prioritas Daerah	Sasaran Pembangunan Daerah	Lokasi	Indikator Kinerja						Pagu Indikatif	Prakiraan Maju	Keterangan	
					Hasil Program		Keluaran Kegiatan		Hasil Kegiatan				Jenis Kegiatan	Perangkat Daerah Penanggung
					Tolok Ukur	Target	Tolok Ukur	Target	Tolok Ukur	Target				
1	2	3	4	5	6	7	8	9	10	11	12	13	14	15
6.01.01.6.01.01.0 9.15.001.	Penyelenggaraan Musyawarah Perencanaan Pembangunan			Kecamatan Conggeang			Daftar usulan kegiatan	1.00 dokumen	Terarahnya pembangunan ditahun berikutnya	100%	40.000.000,00	40.000.000,00		
6.01.01.6.01.01.0 9.15.010.	Penyelenggaraan Tilawatil Qur'an			Kecamatan Conggeang			Meningkatnya keimanan dan ketakwaan masyarakat	30.00 orang			40.000.000,00	44.000.000,00		
6.01.01.6.01.01.0 9.15.018.	Monitoring dan Evaluasi Bantuan Langsung Masyarakat (BLM)			Kecamatan Conggeang			Meningkatnya kesejahteraan masyarakat miskin	1.00 kali			25.000.000,00	25.000.000,00		
6.01.01.6.01.01.0 9.15.027.	Monitoring Pemilihan Umum			Kecamatan Conggeang			Lancarnya Pemilu	1.00 kali			25.000.000,00	25.000.000,00		
6.01.01.6.01.01.0 9.15.028.	Penyelenggaraan Pelayanan Publik			Kecamatan Conggeang			Meningkatnya pelayanan kepada masyarakat	4.00 jenis			50.000.000,00	50.000.000,00		

KECAMATAN CONGGEANG

Kode	Urusan/Bidang Urusan Pemerintah Daerah dan Program/Kegiatan	Prioritas Daerah	Sasaran Pembangunan Daerah	Lokasi	Indikator Kinerja						Pagu Indikatif	Prakiraan Maju	Keterangan	
					Hasil Program		Keluaran Kegiatan		Hasil Kegiatan				Jenis Kegiatan	Perangkat Daerah Penanggung
					Tolok Ukur	Target	Tolok Ukur	Target	Tolok Ukur	Target				
1	2	3	4	5	6	7	8	9	10	11	12	13	14	15
6.01.01.6.01.01.0 9.15.036.	Penyelenggaraan Forum Komunikasi Pimpinan Kecamatan			Kecamatan Conggeang			Rapat Forkopim	4.00 kali			35.000.000,00	35.000.000,00		
6.01.01.6.01.01.0 9.15.037.	Peringatan Hari-Hari Besar			Kecamatan Conggeang			Meningkatnya rasa nasionalisme	2.00 kali			35.000.000,00	35.000.000,00		
6.01.01.6.01.01.0 9.15.045.	Pengelolaan Sistem Informasi Pelayanan Publik			Kecamatan Conggeang			Profil Kecamatan	1 paket	Terarahnya informasi kecamatan	100%	40.000.000,00	40.000.000,00		
6.01.01.6.01.01.0 9.16.	Program Peningkatan Kapasitas Pemerintahan Desa	Peningkatan Tata Kelola Pemerintahan			; Cakupan Desa yang Melaksanakan Siskudes Kategori Optimal; Persentase Pembinaan Administrasi Desa	; 100 %; 100 %					50.000.000,00	50.000.000,00		KECAMATAN CONGGEANG
6.01.01.6.01.01.0 9.16.001.	Pembinaan Aparatur Pemerintahan Desa			Kecamatan Conggeang			Meningkatnya kompetensi aparatur Desa	12.00 desa			30.000.000,00	30.000.000,00		

KECAMATAN CONGGEANG

Kode	Urusan/Bidang Urusan Pemerintah Daerah dan Program/Kegiatan	Prioritas Daerah	Sasaran Pembangunan Daerah	Lokasi	Indikator Kinerja						Pagu Indikatif	Prakiraan Maju	Keterangan	
					Hasil Program		Keluaran Kegiatan		Hasil Kegiatan				Jenis Kegiatan	Perangkat Daerah Penanggung
					Tolok Ukur	Target	Tolok Ukur	Target	Tolok Ukur	Target				
1	2	3	4	5	6	7	8	9	10	11	12	13	14	15
6.01.01.6.01.01.0 9.16.003.	Pengendalian Penyusunan Rencana Pembangunan Desa			Kecamatan Conggeang			Aparatur Desa yang dilatih tentang peraturan mengenai Desa	12.00 desa			20.000.000,00	20.000.000,00		
6.01.01.6.01.01.0 9.17.	Program Peningkatan dan Pengembangan Pengelolaan Keuangan	Peningkatan Tata Kelola Pemerintahan			; Persentase Laporan Keuangan Desa Tepat Waktu; Persentase Ketercapaian Target PBB	; 100 %; 100 %					65.100.000,00	68.355.000,00		KECAMATAN CONGGEANG
6.01.01.6.01.01.0 9.17.002.	Monitoring dan Evaluasi RAPBDes dan RPAPBDes			Kecamatan Conggeang			RAPBDes dan RPAPBDes yang terevaluasi	2.00 dokumen			35.100.000,00	35.355.000,00		
6.01.01.6.01.01.0 9.17.003.	Peningkatan Pendapatan Pajak Bumi dan Bangunan (PBB)			Kecamatan Conggeang			Penyampaian SPPT ke wajib pajak	12.00 desa			30.000.000,00	33.000.000,00		

KECAMATAN CONGGEANG

Kode	Urusan/Bidang Urusan Pemerintah Daerah dan Program/Kegiatan	Prioritas Daerah	Sasaran Pembangunan Daerah	Lokasi	Indikator Kinerja						Pagu Indikatif	Prakiraan Maju	Keterangan	
					Hasil Program		Keluaran Kegiatan		Hasil Kegiatan				Jenis Kegiatan	Perangkat Daerah Penanggung
					Tolok Ukur	Target	Tolok Ukur	Target	Tolok Ukur	Target				
1	2	3	4	5	6	7	8	9	10	11	12	13	14	15
6.01.01.6.01.01.0 9.18.	Program Pemberdayaan Masyarakat untuk Menjaga Ketentraman dan Ketertiban Umum	Peningkatan Tata Kelola Pemerintahan			; Persentase Masalah Trantibum yang ditangani dengan Baik; Cakupan Penanggulangan Bencana	; 100 %; 100 %					60.000.000,00	60.000.000,00		KECAMATAN CONGGEANG
6.01.01.6.01.01.0 9.18.001.	Pembinaan Linmas			Kecamatan Conggeang			Meningkatnya kapasitas petugas linmas	120.00 orang			30.000.000,00	30.000.000,00		
6.01.01.6.01.01.0 9.18.009.	Pembinaan Satlak Penanggulangan Bencana			Kecamatan Conggeang			Meningkatnya kapasitas petugas penanggulangan bencana	120.00 orang			30.000.000,00	30.000.000,00		
6.01.01.6.01.01.0 9.19.	Program Peningkatan Keberdayaan Masyarakat	Peningkatan Tata Kelola Pemerintahan			; Persentase lembaga kemasyarakatan yang aktif	; 100 %					95.000.000,00	95.000.000,00		KECAMATAN CONGGEANG
6.01.01.6.01.01.0 9.19.009.	Pemberdayaan Keluarga			Kecamatan Conggeang			Masyarakat yang mengikuti pembinaan kesejahteraan keluarga	120.00 orang			35.000.000,00	35.000.000,00		

KECAMATAN CONGGEANG

Kode	Urusan/Bidang Urusan Pemerintah Daerah dan Program/Kegiatan	Prioritas Daerah	Sasaran Pembangunan Daerah	Lokasi	Indikator Kinerja						Pagu Indikatif	Prakiraan Maju	Keterangan	
					Hasil Program		Keluaran Kegiatan		Hasil Kegiatan				Jenis Kegiatan	Perangkat Daerah Penanggung
					Tolok Ukur	Target	Tolok Ukur	Target	Tolok Ukur	Target				
1	2	3	4	5	6	7	8	9	10	11	12	13	14	15
6.01.01.6.01.01.0 9.19.035.	Pembinaan Kepemudaan dan Olahraga			Kecamatan Conggeang			Organisasi kepemudaan/ karang taruna yang dibina	60.00 orang			20.000.000,00	20.000.000,00		
6.01.01.6.01.01.0 9.19.036.	Pembinaan BUMDes			Kecamatan Conggeang			Meningkatkan kapasitas pengelola BUMDes	60.00 orang			20.000.000,00	20.000.000,00		
6.01.01.6.01.01.0 9.19.037.	Penyuluhan dan Penanggulangan Penyakit Sosial			Kecamatan Conggeang			Penyuluhan pencegahan dan Penanggulangan HIV/AIDS	1.00 kali			20.000.000,00	20.000.000,00		
TOTAL											1.676.640.000,00	1.683.895.000,00		

Tabel. 5.1

**RENCANA PROGRAM/KEGIATAN PRIORITAS DAERAH TAHUN 2020
PEMERINTAH KABUPATEN SUMEDANG**

KECAMATAN DARMARAJA

Kode	Urusan/Bidang Urusan Pemerintah Daerah dan Program/Kegiatan	Prioritas Daerah	Sasaran Pembangunan Daerah	Lokasi	Indikator Kinerja						Pagu Indikatif	Prakiraan Maju	Keterangan	
					Hasil Program		Keluaran Kegiatan		Hasil Kegiatan				Jenis Kegiatan	Perangkat Daerah Penanggung
					Tolok Ukur	Target	Tolok Ukur	Target	Tolok Ukur	Target				
1	2	3	4	5	6	7	8	9	10	11	12	13	14	15
6.01.	KEWILAYAHAN										1.410.919.000,00	1.455.000.000,00		
6.01.6.01.01.12.0 1.	Program Pelayanan Administrasi Perkantoran	Peningkatan Tata Kelola Pemerintahan	Terwujudnya tata kelola pemerintahan yang baik		; Cakupan Pelayanan Administrasi Perkantoran	; 100 %					340.919.000,00	346.000.000,00		KECAMATAN DARMARAJA
6.01.6.01.01.12.0 1.001.	Penyediaan Jasa Komunikasi, Sumber Daya Air, dan Listrik			Kecamatan Darmaraja			-Jasa Telepon - Jasa Internet - Jasa Sumber Daya Air - Listrik	12 bulan	Lancarnya Pelayanan Administrasi Perkantoran	100%	38.650.000,00	39.000.000,00		

KECAMATAN DARMARAJA

Kode	Urusan/Bidang Urusan Pemerintah Daerah dan Program/Kegiatan	Prioritas Daerah	Sasaran Pembangunan Daerah	Lokasi	Indikator Kinerja						Pagu Indikatif	Prakiraan Maju	Keterangan	
					Hasil Program		Keluaran Kegiatan		Hasil Kegiatan				Jenis Kegiatan	Perangkat Daerah Penanggung
					Tolok Ukur	Target	Tolok Ukur	Target	Tolok Ukur	Target				
1	2	3	4	5	6	7	8	9	10	11	12	13	14	15
6.01.6.01.01.12.01.003.	Penyediaan Pelayanan Administrasi Perkantoran			Kecamatan Darmaraja			-ATK - Jasa Operator - Jasa Pengemudi - Cetak - Penggandaan - Mamin Pegawai - Mamin Tamu	12 bulan	Lancarnya Pelayanan Administrasi Perkantoran	100%	191.069.000,00	192.000.000,00		
6.01.6.01.01.12.01.005.	Penyediaan Bahan Bacaan dan Peraturan Perundang-Undangan			Kecamatan Darmaraja			Bahan Bacaan dan Peraturan Perundang-Undangan	12 bulan	Meningkatnya Wawasan dan Pengetahuan Aparatur	100%	5.000.000,00	6.000.000,00		
6.01.6.01.01.12.01.007.	Penyediaan Publikasi, Dekorasi dan Dokumentasi			Kecamatan Darmaraja			Publikasi Dekorasi dan Dokumentasi	1 paket	Tersampainya Informasi Pembangunan	100%	15.000.000,00	16.000.000,00		
6.01.6.01.01.12.01.008.	Penyediaan Jasa Tenaga Operasional Pengamanan			Kecamatan Darmaraja			Tenaga Operasional Pengamanan	12 orang	Terciptanya Kenyamanan Kantor	100%	72.000.000,00	73.000.000,00		

KECAMATAN DARMARAJA

Kode	Urusan/Bidang Urusan Pemerintah Daerah dan Program/Kegiatan	Prioritas Daerah	Sasaran Pembangunan Daerah	Lokasi	Indikator Kinerja						Pagu Indikatif	Prakiraan Maju	Keterangan	
					Hasil Program		Keluaran Kegiatan		Hasil Kegiatan				Jenis Kegiatan	Perangkat Daerah Penanggung
					Tolok Ukur	Target	Tolok Ukur	Target	Tolok Ukur	Target				
1	2	3	4	5	6	7	8	9	10	11	12	13	14	15
6.01.6.01.01.12.01.012.	Penyediaan Jasa Kebersihan			Kecamatan Darmaraja			Jasa Kebersihan	3 orang	Terciptanya Kebersihan Kantor	100%	19.200.000,00	20.000.000,00		
6.01.6.01.01.12.02.	Program Peningkatan Sarana dan Prasarana Aparatur	Peningkatan Tata Kelola Pemerintahan			; Cakupan Peningkatan Sarana dan Prasarana aparatur	; 100 %					245.000.000,00	253.000.000,00		KECAMATAN DARMARAJA
6.01.6.01.01.12.02.007.	Pengadaan Perlengkapan dan Peralatan Kantor			Kecamatan Darmaraja			Peralatan dan Perlengkapan Kantor	2 unit	Terciptanya Kenyamanan Kantor	100%	40.000.000,00	41.000.000,00		
6.01.6.01.01.12.02.011.	Pemeliharaan Rutin/Berkala Gedung Kantor			Kecamatan Darmaraja			Gedung Kantor yang Terpelihara	4 kali	Terciptanya Kenyamanan Kantor	100%	40.000.000,00	41.000.000,00		
6.01.6.01.01.12.02.013.	Pemeliharaan Rutin/Berkala Kendaraan Dinas/Operasional			Kecamatan Darmaraja			Kendaraan Dinas/Operasional yang dipelihara	1 Paket	Lancarnya Tugas Kedinasan	100%	125.000.000,00	130.000.000,00		
6.01.6.01.01.12.02.015.	Pemeliharaan Rutin/Berkala Perlengkapan dan Peralatan Kantor/Gedung Kantor			Keamatan Darmaraja			Perlengkapan dan Peralatan Kantor/Gedung Kantor	4 kali	Terciptanya Kenyamanan Kantor	100%	40.000.000,00	41.000.000,00		

KECAMATAN DARMARAJA

Kode	Urusan/Bidang Urusan Pemerintah Daerah dan Program/Kegiatan	Prioritas Daerah	Sasaran Pembangunan Daerah	Lokasi	Indikator Kinerja						Pagu Indikatif	Prakiraan Maju	Keterangan	
					Hasil Program		Keluaran Kegiatan		Hasil Kegiatan				Jenis Kegiatan	Perangkat Daerah Penanggung
					Tolok Ukur	Target	Tolok Ukur	Target	Tolok Ukur	Target				
1	2	3	4	5	6	7	8	9	10	11	12	13	14	15
6.01.6.01.01.12.03.	Program Peningkatan Disiplin Aparatur	Peningkatan Tata Kelola Pemerintahan			; Cakupan Peningkatan Disiplin Aparatur	; 100 %					30.000.000,00	32.000.000,00		KECAMATAN DARMARAJA
6.01.6.01.01.12.03.003.	Pengadaan Pakaian Khusus Hari-hari Tertentu			Kecamatan Darmaraja			Pakaian Khusus Hari-Hari Tertentu	60 stel	Meningkatnya Disiplin Aparatur	100%	12.000.000,00	13.000.000,00		
6.01.6.01.01.12.03.004.	Pengadaan Sarana dan Prasarana Olah Raga			Kecamatan Darmaraja			Sarana dan Prasarana Olah Raga	60 Stel	Meningkatnya Disiplin Aparatur	100%	18.000.000,00	19.000.000,00		
6.01.6.01.01.12.05.	Program Peningkatan Kapasitas Sumber Daya Aparatur	Peningkatan Tata Kelola Pemerintahan	Terwujudnya tata kelola pemerintahan yang baik		; Cakupan Peningkatan Kapasitas Sumber Daya Aparatur	; 100 %					120.000.000,00	130.000.000,00		KECAMATAN DARMARAJA
6.01.6.01.01.12.05.002.	Peningkatan Kapasitas Aparatur Pemerintah Daerah			Kecamatan Darmaraja				1 Paket	-	100%	120.000.000,00	130.000.000,00		

KECAMATAN DARMARAJA

Kode	Urusan/Bidang Urusan Pemerintah Daerah dan Program/Kegiatan	Prioritas Daerah	Sasaran Pembangunan Daerah	Lokasi	Indikator Kinerja						Pagu Indikatif	Prakiraan Maju	Keterangan	
					Hasil Program		Keluaran Kegiatan		Hasil Kegiatan				Jenis Kegiatan	Perangkat Daerah Penanggung
					Tolok Ukur	Target	Tolok Ukur	Target	Tolok Ukur	Target				
1	2	3	4	5	6	7	8	9	10	11	12	13	14	15
6.01.6.01.01.12.06.	Program Peningkatan Pengembangan Sistem Pelaporan Capaian Kinerja dan Keuangan	Peningkatan Tata Kelola Pemerintahan			; Prosentase Kesesuaian Pelaporan Kinerja dengan Standar Pelaporan Kinerja; Prosentase Kesesuaian Pelaporan Kinerja dengan Standar Akutansi Pemerintah Daerah	; 100 %; 100 %					57.200.000,00	58.000.000,00		KECAMATAN DARMARAJA
6.01.6.01.01.12.06.001.	Penyusunan Laporan Kinerja SKPD			Kecamatan Darmaraja			Dokumen Kinerja SKPD	7 kali	Terevaluasinya Kinerja SKPD	100%	14.600.000,00	15.000.000,00		
6.01.6.01.01.12.06.002.	Penyusunan Laporan Keuangan SKPD			Kecamatan Darmaraja			Dokumen Laporan Keuangan SKPD	12 bulan	Terevaluasinya Keuangan Desa	100%	42.600.000,00	43.000.000,00		

KECAMATAN DARMARAJA

Kode	Urusan/Bidang Urusan Pemerintah Daerah dan Program/Kegiatan	Prioritas Daerah	Sasaran Pembangunan Daerah	Lokasi	Indikator Kinerja						Pagu Indikatif	Prakiraan Maju	Keterangan	
					Hasil Program		Keluaran Kegiatan		Hasil Kegiatan				Jenis Kegiatan	Perangkat Daerah Penanggung
					Tolok Ukur	Target	Tolok Ukur	Target	Tolok Ukur	Target				
1	2	3	4	5	6	7	8	9	10	11	12	13	14	15
6.01.6.01.01.12.07.	Program Peningkatan Perencanaan dan Penganggaran SKPD	Peningkatan Tata Kelola Pemerintahan			; Prosentase Kesesuaian Dokumen Perencanaan Tahunan SKPD terhadap Dokumen Perencanaan Lima Tahunan SKPD; Persentase Kesesuaian Dokumen Perencanaan SKPD dengan Dokumen Penganggaran SKPD	; 100 %; 100 %					20.000.000,00	21.000.000,00		KECAMATAN DARMARAJA
6.01.6.01.01.12.07.001.	Penyusunan Perencanaan dan Penganggaran SKPD			Kecamatan Darmaraja			Renja, Pra RKA, RKA, DPA, Pra RKA Perubahan, DPA Perubahan	8 kali	Terarahnya Pelaksanaan Pembangunan	100%	20.000.000,00	21.000.000,00		
6.01.01.	KECAMATAN										597.800.000,00	615.000.000,00		KECAMATAN DARMARAJA
6.01.01.6.01.01.12.15.	Program Penyelenggaraan Pemerintahan Kecamatan	Peningkatan Tata Kelola Pemerintahan	Terwujudnya tata kelola pemerintahan yang baik		; Indeks Kepuasan Masyarakat	; 0 %					252.800.000,00	257.000.000,00		KECAMATAN DARMARAJA

KECAMATAN DARMARAJA

Kode	Urusan/Bidang Urusan Pemerintah Daerah dan Program/Kegiatan	Prioritas Daerah	Sasaran Pembangunan Daerah	Lokasi	Indikator Kinerja						Pagu Indikatif	Prakiraan Maju	Keterangan	
					Hasil Program		Keluaran Kegiatan		Hasil Kegiatan				Jenis Kegiatan	Perangkat Daerah Penanggung
					Tolok Ukur	Target	Tolok Ukur	Target	Tolok Ukur	Target				
1	2	3	4	5	6	7	8	9	10	11	12	13	14	15
6.01.01.6.01.01.1 2.15.001.	Penyelenggaraan Musyawarah Perencanaan Pembangunan			Kecamatan Darmaraja			Musyawarah Perencanaan Pembangunan	2 kali	Terarahnya Pembangunan Tahun Depan	100%	40.000.000,00	41.000.000,00		
6.01.01.6.01.01.1 2.15.010.	Penyelenggaraan Tilawatil Qur'an			Kecamatan Darmaraja			Peserta Musabaqoh Tilawatil Quran (MTQ)	1 kali	Meningkatnya Keimanan dan Ketaqwaan Masyarakat	100%	15.000.000,00	16.000.000,00		
6.01.01.6.01.01.1 2.15.028.	Penyelenggaraan Pelayanan Publik			Kecamatan Darmaraja			Pelayanan Publik	12 bulan	Terlayannya Masyarakat	100%	67.800.000,00	68.000.000,00		
6.01.01.6.01.01.1 2.15.036.	Penyelenggaraan Forum Komunikasi Pimpinan Kecamatan			Kecamatan Darmaraja			Rapat Forum Komunikasi Pimpinan Kecamatan	12 bulan	Sinerginya Pembangunan	100%	40.000.000,00	41.000.000,00		
6.01.01.6.01.01.1 2.15.037.	Peringatan Hari-Hari Besar			Kecamatan Darmaraja			Peringatan Hari-Hari Besar	2 kali	Meningkatnya Rasa Nasionalisme	100%	80.000.000,00	80.000.000,00		

KECAMATAN DARMARAJA

Kode	Urusan/Bidang Urusan Pemerintah Daerah dan Program/Kegiatan	Prioritas Daerah	Sasaran Pembangunan Daerah	Lokasi	Indikator Kinerja						Pagu Indikatif	Prakiraan Maju	Keterangan	
					Hasil Program		Keluaran Kegiatan		Hasil Kegiatan				Jenis Kegiatan	Perangkat Daerah Penanggung
					Tolok Ukur	Target	Tolok Ukur	Target	Tolok Ukur	Target				
1	2	3	4	5	6	7	8	9	10	11	12	13	14	15
6.01.01.6.01.01.1 2.15.047.	Penyusunan Profil Kecamatan			Kecamatan Darmaraja			Profil Kecamatan	1 Paket	Tertibnya Administrasi Profil Kecamatan	100%	10.000.000,00	11.000.000,00		
001.	<i>Penyusunan Profil Kecamatan</i>			<i>Kecamatan Darmaraja</i>							10.000.000,00	-		
6.01.01.6.01.01.1 2.16.	Program Peningkatan Kapasitas Pemerintahan Desa	Peningkatan Tata Kelola Pemerintahan			; Cakupan Desa yang Melaksanakan Siskudes Kategori Optimal; Persentase Pembinaan Administrasi Desa	; 100 %; 100 %					65.000.000,00	67.000.000,00		KECAMATAN DARMARAJA
6.01.01.6.01.01.1 2.16.001.	Pembinaan Aparatur Pemerintahan Desa			Kecamatan Darmaraja			Meningkatnya kompetensi aparatur desa	2 kali	Meningkatnya Kinerja Desa	100%	40.000.000,00	41.000.000,00		
6.01.01.6.01.01.1 2.16.002.	Penyelenggaraan Lomba Desa			Kecamatan Darmaraja			Lomba Desa	1 kali	Meningkatnya Kinerja Desa	100%	25.000.000,00	26.000.000,00		

KECAMATAN DARMARAJA

Kode	Urusan/Bidang Urusan Pemerintah Daerah dan Program/Kegiatan	Prioritas Daerah	Sasaran Pembangunan Daerah	Lokasi	Indikator Kinerja						Pagu Indikatif	Prakiraan Maju	Keterangan	
					Hasil Program		Keluaran Kegiatan		Hasil Kegiatan				Jenis Kegiatan	Perangkat Daerah Penanggung
					Tolok Ukur	Target	Tolok Ukur	Target	Tolok Ukur	Target				
1	2	3	4	5	6	7	8	9	10	11	12	13	14	15
6.01.01.6.01.01.1 2.17.	Program Peningkatan dan Pengembangan Pengelolaan Keuangan	Peningkatan Tata Kelola Pemerintahan			; Persentase Laporan Keuangan Desa Tepat Waktu; Persentase Ketercapaian Target PBB	; 100 %; 100 %					60.000.000,00	62.000.000,00		KECAMATAN DARMARAJA
6.01.01.6.01.01.1 2.17.001.	Pembinaan Pengelolaan Administrasi Keuangan Desa			Kecamatan Darmaraja			Pengelola Administrasi Keuangan Desa yang dibina	2 Kali	Tertibnya Administrasi Keuangan Desa	100%	40.000.000,00	41.000.000,00		
6.01.01.6.01.01.1 2.17.003.	Peningkatan Pendapatan Pajak Bumi dan Bangunan (PBB)			Kecamatan Darmaraja			Penyampaian SPPT ke Wajib Pajak	1 kali	Meningkatnya Pendapatan Asli Daerah	100%	20.000.000,00	21.000.000,00		
6.01.01.6.01.01.1 2.18.	Program Pemberdayaan Masyarakat untuk Menjaga Ketentraman dan Ketertiban Umum	Peningkatan Tata Kelola Pemerintahan	Terwujudnya tata kelola pemerintahan yang baik		; Persentase Masalah Trantibum yang ditangani dengan Baik; Cakupan Penanggulangan Bencana	; 100 %; 100 %					20.000.000,00	21.000.000,00		KECAMATAN DARMARAJA

KECAMATAN DARMARAJA

Kode	Urusan/Bidang Urusan Pemerintah Daerah dan Program/Kegiatan	Prioritas Daerah	Sasaran Pembangunan Daerah	Lokasi	Indikator Kinerja						Pagu Indikatif	Prakiraan Maju	Keterangan	
					Hasil Program		Keluaran Kegiatan		Hasil Kegiatan				Jenis Kegiatan	Perangkat Daerah Penanggung
					Tolok Ukur	Target	Tolok Ukur	Target	Tolok Ukur	Target				
1	2	3	4	5	6	7	8	9	10	11	12	13	14	15
6.01.01.6.01.01.1 2.18.001.	Pembinaan Linmas			Kecamatan Darmaraja			Meningkatnya kapasitas petugas linmas	120 orang	Meningkatnya Kapasitas Petugas Linmas	100%	20.000.000,00	21.000.000,00		
6.01.01.6.01.01.1 2.19.	Program Peningkatan Keberdayaan Masyarakat	Peningkatan Tata Kelola Pemerintahan			; Persentase lembaga kemasyarakatan yang aktif	; 100 %					200.000.000,00	208.000.000,00		KECAMATAN DARMARAJA
6.01.01.6.01.01.1 2.19.001.	Pemberdayaan Lembaga Kemasyarakatan			Kecamatan Darmaraja			Jumlah Lembaga Masyarakat yang Dibina	1 Kali	Terbinanya Karang Taruna Desa	100%	20.000.000,00	21.000.000,00		
6.01.01.6.01.01.1 2.19.009.	Pemberdayaan Keluarga			Kecamatan Darmaraja			Meningkatnya kesejahteraan masyarakat	2 kali	Meningkatnya Kesejahteraan Masyarakat	100%	45.000.000,00	46.000.000,00		
6.01.01.6.01.01.1 2.19.017.	Pembinaan Kesenian dan Kebudayaan Daerah			Kecamatan Darmaraja			Terpeliharanya Kesenian dan Kebudayaan daerah	1.00 kali	Masyarakat yang mengikuti Pembinaan Kesenian dan Kebudayaan Daerah	100%	20.000.000,00	21.000.000,00		

KECAMATAN DARMARAJA

Kode	Urusan/Bidang Urusan Pemerintah Daerah dan Program/Kegiatan	Prioritas Daerah	Sasaran Pembangunan Daerah	Lokasi	Indikator Kinerja						Pagu Indikatif	Prakiraan Maju	Keterangan	
					Hasil Program		Keluaran Kegiatan		Hasil Kegiatan				Jenis Kegiatan	Perangkat Daerah Penanggung
					Tolok Ukur	Target	Tolok Ukur	Target	Tolok Ukur	Target				
1	2	3	4	5	6	7	8	9	10	11	12	13	14	15
6.01.01.6.01.01.1 2.19.018.	Penyelenggaraan Bulan Bakti Gotong Royong Masyarakat (BBGRM)			Kecamatan Darmaraja			Meningkatnya partisipasi masyarakat dalam pembangunan	1.00 kali	Meningkatnya Partisipasi Masyarakat dalam Pembangunan	100%	15.000.000,00	16.000.000,00		
6.01.01.6.01.01.1 2.19.019.	Pembinaan Kader Pos Pelayanan Terpadu (Posyandu)			Kecamatan Darmaraja			Meningkatnya kader posyandu	2 kali	Meningkatnya Kinerja Kader Posyandu	100%	40.000.000,00	41.000.000,00		
6.01.01.6.01.01.1 2.19.027.	Pengembangan Produk Usaha Mikro Kecil dan Menengah			Kecamatan Darmaraja			Meningkatnya keberdayaan masyarakat	1 kali	Meningkatnya Keberdayaan Masyarakat	100%	20.000.000,00	21.000.000,00		
6.01.01.6.01.01.1 2.19.036.	Pembinaan BUMDes			Kecamatan Darmaraja			Masyarakat yang mengikuti Pembinaan Bumdes	1 kali	Meningkatnya Keberdayaan Masyarakat	100%	20.000.000,00	21.000.000,00		

KECAMATAN DARMARAJA

Kode	Urusan/Bidang Urusan Pemerintah Daerah dan Program/Kegiatan	Prioritas Daerah	Sasaran Pembangunan Daerah	Lokasi	Indikator Kinerja						Pagu Indikatif	Prakiraan Maju	Keterangan	
					Hasil Program		Keluaran Kegiatan		Hasil Kegiatan				Jenis Kegiatan	Perangkat Daerah Penanggung
					Tolok Ukur	Target	Tolok Ukur	Target	Tolok Ukur	Target				
1	2	3	4	5	6	7	8	9	10	11	12	13	14	15
6.01.01.6.01.01.1 2.19.037.	Penyuluhan dan Penanggulangan Penyakit Sosial			Kecamatan Darmaraja			Masyarakat yang mengikuti Pembinaan Penyuluhan dan Penanggulangan Penyakit Sosial	1 kali	Meningkatnya Kesehatan Masyarakat	100%	20.000.000,00	21.000.000,00		
TOTAL											1.410.919.000,00	1.455.000.000,00		

Tabel. 5.1

**RENCANA PROGRAM/KEGIATAN PRIORITAS DAERAH TAHUN 2020
PEMERINTAH KABUPATEN SUMEDANG**

KECAMATAN GANEAS

Kode	Urusan/Bidang Urusan Pemerintah Daerah dan Program/Kegiatan	Prioritas Daerah	Sasaran Pembangunan Daerah	Lokasi	Indikator Kinerja						Pagu Indikatif	Prakiraan Maju	Keterangan	
					Hasil Program		Keluaran Kegiatan		Hasil Kegiatan				Jenis Kegiatan	Perangkat Daerah Penanggung
					Tolok Ukur	Target	Tolok Ukur	Target	Tolok Ukur	Target				
1	2	3	4	5	6	7	8	9	10	11	12	13	14	15
6.01.	KEWILAYAHAN										1.339.736.500,00	1.398.936.500,00		
6.01.6.01.01.23.0 1.	Program Pelayanan Administrasi Perkantoran				; Cakupan Pelayanan Administrasi Perkantoran	; 100 %					287.736.500,00	287.736.500,00		KECAMATAN GANEAS
6.01.6.01.01.23.0 1.001.	Penyediaan Jasa Komunikasi, Sumber Daya Air, dan Listrik			Kecamatan Ganeas			Jasa Internet dan Listrik	3.00 Jenis	Lancarnya pelayanan administrasi perkantoran	100%	26.720.000,00	26.720.000,00		
6.01.6.01.01.23.0 1.003.	Penyediaan Pelayanan Administrasi Perkantoran			Kecamatan Ganeas			ATK, Penggandaan dan Operator dan Pengemudi	3.00 Jenis	Lancarnya pelayanan administrasi perkantoran	100%	128.016.500,00	128.016.500,00		
6.01.6.01.01.23.0 1.005.	Penyediaan Bahan Bacaan dan Peraturan Perundang-Undangan			Kecamatan Ganeas			Meningkatnya wawasan dan pengetahuan aparatur	4.00 Jenis	Meningkatnya wawasan dan pengetahuan aparatur	100%	4.700.000,00	4.700.000,00		

KECAMATAN GANEAS

Kode	Urusan/Bidang Urusan Pemerintah Daerah dan Program/Kegiatan	Prioritas Daerah	Sasaran Pembangunan Daerah	Lokasi	Indikator Kinerja						Pagu Indikatif	Prakiraan Maju	Keterangan	
					Hasil Program		Keluaran Kegiatan		Hasil Kegiatan				Jenis Kegiatan	Perangkat Daerah Penanggung
					Tolok Ukur	Target	Tolok Ukur	Target	Tolok Ukur	Target				
1	2	3	4	5	6	7	8	9	10	11	12	13	14	15
6.01.6.01.01.23.0 1.007.	Penyediaan Publikasi, Dekorasi dan Dokumentasi			Kecamatan Ganeas			Dekorasi (Pameran)	1.00 Paket	Tersampainya informasi pembangunan	100%	20.000.000,00	20.000.000,00		
6.01.6.01.01.23.0 1.008.	Penyediaan Jasa Tenaga Operasional Pengamanan			Kecamatan Ganeas			Tenaga Operasional Pengamanan	3.00 Orang	Terciptanya keamanan kantor	100%	50.300.000,00	50.300.000,00		
6.01.6.01.01.23.0 1.012.	Penyediaan Jasa Kebersihan			Kecamatan Ganeas			Jasa Kebersihan	2 Orang	Terciptanya kebersihan kantor	100%	18.000.000,00	18.000.000,00		
6.01.6.01.01.23.0 1.023.	Pengelolaan Sistem Informasi Perangkat Daerah			Kecamatan Ganeas			Sistem Informasi Perangkat Daerah	1.00 Paket	Sistem Informasi Perangkat Daerah	100%	40.000.000,00	40.000.000,00		
6.01.6.01.01.23.0 2.	Program Peningkatan Sarana dan Prasarana Aparatur				; Cakupan Peningkatan Sarana dan Prasarana aparatur	; 100 %					330.000.000,00	330.000.000,00		KECAMATAN GANEAS
6.01.6.01.01.23.0 2.007.	Pengadaan Perlengkapan dan Peralatan Kantor			Kecamatan Ganeas			Peralatan dan Perlengkapan Kantor	3.00 Jenis	Terciptanya kenyamanan kantor	100%	30.000.000,00	30.000.000,00		

KECAMATAN GANEAS

Kode	Urusan/Bidang Urusan Pemerintah Daerah dan Program/Kegiatan	Prioritas Daerah	Sasaran Pembangunan Daerah	Lokasi	Indikator Kinerja						Pagu Indikatif	Prakiraan Maju	Keterangan	
					Hasil Program		Keluaran Kegiatan		Hasil Kegiatan				Jenis Kegiatan	Perangkat Daerah Penanggung
					Tolok Ukur	Target	Tolok Ukur	Target	Tolok Ukur	Target				
1	2	3	4	5	6	7	8	9	10	11	12	13	14	15
6.01.6.01.01.23.0 2.008.	Penataan Halaman Kantor/Gedung Kantor			Kecamatan Ganeas			Gedung kantor yang ditata	1.00 Paket	Terciptanya kenyamanan kantor	100%	180.000.000,00	180.000.000,00		
6.01.6.01.01.23.0 2.011.	Pemeliharaan Rutin/Berkala Gedung Kantor			Kecamatan Ganeas			Gedung kantor yang dipelihara	1.00 Paket	Terciptanya kenyamanan kantor	100%	50.000.000,00	50.000.000,00		
6.01.6.01.01.23.0 2.013.	Pemeliharaan Rutin/Berkala Kendaraan Dinas/Operasional			Kecamatan Ganeas			Kendaraan Dinas/Operasional yang dipelihara	6.00 Unit	Lancarnya tugas kedinasan	100%	70.000.000,00	70.000.000,00		
6.01.6.01.01.23.0 6.	Program Peningkatan Pengembangan Sistem Pelaporan Capaian Kinerja dan Keuangan				; Prosentase Kesesuaian Pelaporan Kinerja dengan Standar Pelaporan Kinerja;	; 100 %; 100 %					70.000.000,00	70.000.000,00		KECAMATAN GANEAS
6.01.6.01.01.23.0 6.001.	Penyusunan Laporan Kinerja SKPD			Kecamatan Ganeas			Dokumen Kinerja SKPD	7.00 Dokumen	Terevaluasinya Kinerja SKPD	100%	35.000.000,00	35.000.000,00		

KECAMATAN GANEAS

Kode	Urusan/Bidang Urusan Pemerintah Daerah dan Program/Kegiatan	Prioritas Daerah	Sasaran Pembangunan Daerah	Lokasi	Indikator Kinerja						Pagu Indikatif	Prakiraan Maju	Keterangan	
					Hasil Program		Keluaran Kegiatan		Hasil Kegiatan				Jenis Kegiatan	Perangkat Daerah Penanggung
					Tolok Ukur	Target	Tolok Ukur	Target	Tolok Ukur	Target				
1	2	3	4	5	6	7	8	9	10	11	12	13	14	15
6.01.6.01.01.23.0 6.002.	Penyusunan Laporan Keuangan SKPD			Kecamatan Ganeas			Dokumen Laporan Keuangan SKPD	12.00 Dokumen	Terevaluasinya Keuangan SKPD	100%	35.000.000,00	35.000.000,00		
6.01.6.01.01.23.0 7.	Program Peningkatan Perencanaan dan Penganggaran SKPD				; Prosentase Kesesuaian Dokumen Perencanaan Tahunan SKPD terhadap Dokumen Perencanaan Lima Tahunan SKPD;	; 100 %; 100 %					35.000.000,00	35.000.000,00		KECAMATAN GANEAS
6.01.6.01.01.23.0 7.001.	Penyusunan Perencanaan dan Penganggaran SKPD			Kecamatan Ganeas			Renstra dan Renja PRA RKA, RKA, DPA, DPPA	7.00 Dokumen	Terarahnya pelaksanaan Pembangunan	100%	35.000.000,00	35.000.000,00		

KECAMATAN GANEAS

Kode	Urusan/Bidang Urusan Pemerintah Daerah dan Program/Kegiatan	Prioritas Daerah	Sasaran Pembangunan Daerah	Lokasi	Indikator Kinerja						Pagu Indikatif	Prakiraan Maju	Keterangan	
					Hasil Program		Keluaran Kegiatan		Hasil Kegiatan				Jenis Kegiatan	Perangkat Daerah Penanggung
					Tolok Ukur	Target	Tolok Ukur	Target	Tolok Ukur	Target				
1	2	3	4	5	6	7	8	9	10	11	12	13	14	15
6.01.6.01.01.23.08.	Program Peningkatan Pengelolaan Administrasi Kepegawaian SKPD				; Cakupan Pengelolaan Administrasi Kepegawaian SKPD	; 100 %					25.000.000,00	25.000.000,00		KECAMATAN GANEAS
6.01.6.01.01.23.08.001.	Pengelolaan Data Kepegawaian			Kecamatan Ganeas			Data kepegawaian yang dikelola	4.00 Dokumen	Terevaluasi nya kinerja pegawai	100%	25.000.000,00	25.000.000,00		
6.01.01.	KECAMATAN										592.000.000,00	651.200.000,00		KECAMATAN GANEAS
6.01.01.6.01.01.23.15.	Program Penyelenggaraan Pemerintahan Kecamatan				; Indeks Kepuasan Masyarakat	; 0 %					292.000.000,00	321.200.000,00		KECAMATAN GANEAS
6.01.01.6.01.01.23.15.001.	Penyelenggaraan Musyawarah Perencanaan Pembangunan			Kecamatan Ganeas			Daftar usulan kegiatan	2.00 Dokumen	Terarahnya pembangunan tahun depan	100%	45.000.000,00	49.500.000,00		
6.01.01.6.01.01.23.15.010.	Penyelenggaraan Tilawatil Qur'an			Kecamatan Ganeas			wakil peserta TQ untuk tingkat TQ yang lebih tinggi	30.00 Orang	Meningkat nya keimanan dan ketaqwaan masyarakat	100%	45.000.000,00	49.500.000,00		

KECAMATAN GANEAS

Kode	Urusan/Bidang Urusan Pemerintah Daerah dan Program/Kegiatan	Prioritas Daerah	Sasaran Pembangunan Daerah	Lokasi	Indikator Kinerja						Pagu Indikatif	Prakiraan Maju	Keterangan	
					Hasil Program		Keluaran Kegiatan		Hasil Kegiatan				Jenis Kegiatan	Perangkat Daerah Penanggung
					Tolok Ukur	Target	Tolok Ukur	Target	Tolok Ukur	Target				
1	2	3	4	5	6	7	8	9	10	11	12	13	14	15
6.01.01.6.01.01.2 3.15.028.	Penyelenggaraan Pelayanan Publik			Kecamatan Ganeas			Jenis pelayanan publik yang dilaksanakan dengan baik	6.00 Jenis Pelayanan Publik	Terlayannya masyarakat	100%	62.000.000,00	68.200.000,00		
6.01.01.6.01.01.2 3.15.036.	Penyelenggaraan Forum Komunikasi Pimpinan Kecamatan			Kecamatan Ganeas			Laporan Kesepakatan untuk ditindak lanjuti	4.00 kali	Sinerginya pembangunan	100%	30.000.000,00	33.000.000,00		
6.01.01.6.01.01.2 3.15.037.	Peringatan Hari-Hari Besar			Kecamatan Ganeas			Jumlah hari-hari besar yang diperingati	4.00 Hari Besar	Meningkatnya rasa nasionalisme	100%	90.000.000,00	99.000.000,00		
6.01.01.6.01.01.2 3.15.045.	Pengelolaan Sistem Informasi Pelayanan Publik			Kecamatan Ganeas			Sistem Informasi Pelayanan Publik	1 Paket	Sistem Informasi Pelayanan Publik	100%	20.000.000,00	22.000.000,00		
6.01.01.6.01.01.2 3.16.	Program Peningkatan Kapasitas Pemerintahan Desa				; Cakupan Desa yang Melaksanakan Siskudes Kategori Optimal; Persentase Pembinaan Administrasi Desa	; 100 %; 100 %					35.000.000,00	38.500.000,00		KECAMATAN GANEAS

KECAMATAN GANEAS

Kode	Urusan/Bidang Urusan Pemerintah Daerah dan Program/Kegiatan	Prioritas Daerah	Sasaran Pembangunan Daerah	Lokasi	Indikator Kinerja						Pagu Indikatif	Prakiraan Maju	Keterangan	
					Hasil Program		Keluaran Kegiatan		Hasil Kegiatan				Jenis Kegiatan	Perangkat Daerah Penanggung
					Tolok Ukur	Target	Tolok Ukur	Target	Tolok Ukur	Target				
1	2	3	4	5	6	7	8	9	10	11	12	13	14	15
6.01.01.6.01.01.2 3.16.001.	Pembinaan Aparatur Pemerintahan Desa			Kecamatan Ganeas			Jumlah Aparatur Pemerintahan Desa Yang berkopent en	32.00 Orang	Tertibnya aparatur pemerintahan desa	100%	35.000.000,00	38.500.000,00		
6.01.01.6.01.01.2 3.17.	Program Peningkatan dan Pengembangan Pengelolaan Keuangan				; Persentase Laporan Keuangan Desa Tepat Waktu; Persentase Ketercapaian Target PBB	; 100 %; 100 %					90.000.000,00	99.000.000,00		KECAMATAN GANEAS
6.01.01.6.01.01.2 3.17.001.	Pembinaan Pengelolaan Administrasi Keuangan Desa			Kecamatan Ganeas			Pengelola Administrasi Keuangan Desa yang dibina	40.00 Orang	Tertibnya administrasi keuangan	100%	30.000.000,00	33.000.000,00		
6.01.01.6.01.01.2 3.17.002.	Monitoring dan Evaluasi RAPBDes dan RPAPBDes			Kecamatan Ganeas			RAPBDes dan RPAPBDes yang terevaluasi	2.00 Dokumen	Terarahnya pelaksanaan kegiatan	100%	25.000.000,00	27.500.000,00		
6.01.01.6.01.01.2 3.17.003.	Peningkatan Pendapatan Pajak Bumi dan Bangunan (PBB)			Kecamatan Ganeas			Persentase SPPT yang dibayar	22075.00 SPPT	Meningkatnya pendapatan asli daerah	100%	35.000.000,00	38.500.000,00		

KECAMATAN GANEAS

Kode	Urusan/Bidang Urusan Pemerintah Daerah dan Program/Kegiatan	Prioritas Daerah	Sasaran Pembangunan Daerah	Lokasi	Indikator Kinerja						Pagu Indikatif	Prakiraan Maju	Keterangan	
					Hasil Program		Keluaran Kegiatan		Hasil Kegiatan				Jenis Kegiatan	Perangkat Daerah Penanggung
					Tolok Ukur	Target	Tolok Ukur	Target	Tolok Ukur	Target				
1	2	3	4	5	6	7	8	9	10	11	12	13	14	15
6.01.01.6.01.01.2 3.18.	Program Pemberdayaan Masyarakat untuk Menjaga Ketentraman dan Ketertiban Umum				; Persentase Masalah Trantibum yang ditangani dengan Baik; Cakupan Penanggulangan Bencana	; 100 %; 100 %					65.000.000,00	71.500.000,00		KECAMATAN GANEAS
6.01.01.6.01.01.2 3.18.001.	Pembinaan Linmas			Kecamatan Ganeas			Petugas Linmas yang dibina	40.00 Orang	Meningkatnya Kapasitas Petugas Linmas	100%	30.000.000,00	33.000.000,00		
6.01.01.6.01.01.2 3.18.009.	Pembinaan Satlak Penanggulangan Bencana			Kecamatan Ganeas			Petugas Penanggulangan Bencana yang dilatih	40.00 Orang	Meningkatnya kapasitas petugas satlak penanggulangan bencana	100%	35.000.000,00	38.500.000,00		
6.01.01.6.01.01.2 3.19.	Program Peningkatan Keberdayaan Masyarakat				; Persentase lembaga kemasyarakatan yang aktif	; 100 %					110.000.000,00	121.000.000,00		KECAMATAN GANEAS

KECAMATAN GANEAS

Kode	Urusan/Bidang Urusan Pemerintah Daerah dan Program/Kegiatan	Prioritas Daerah	Sasaran Pembangunan Daerah	Lokasi	Indikator Kinerja						Pagu Indikatif	Prakiraan Maju	Keterangan	
					Hasil Program		Keluaran Kegiatan		Hasil Kegiatan				Jenis Kegiatan	Perangkat Daerah Penanggung
					Tolok Ukur	Target	Tolok Ukur	Target	Tolok Ukur	Target				
1	2	3	4	5	6	7	8	9	10	11	12	13	14	15
6.01.01.6.01.01.2 3.19.001.	Pemberdayaan Lembaga Kemasyarakatan			Kecamatan Ganeas			Jumlah Lembaga Kemasyarakatan yang diberdayakan	4.00 Lembaga	Meningkatnya Lembaga Kemasyarakatan	100%	35.000.000,00	38.500.000,00		
6.01.01.6.01.01.2 3.19.009.	Pemberdayaan Keluarga			Kecamatan Ganeas			Jumlah Keluarga yang diberdayakan	32.00 Orang	Meningkatnya kesejahteraan masyarakat	100%	30.000.000,00	33.000.000,00		
6.01.01.6.01.01.2 3.19.017.	Pembinaan Kesenian dan Kebudayaan Daerah			Kecamatan Ganeas			Jumlah Kelompok Seni dan Budaya yang dibina	8 Kelompok	Meningkatnya Pelestarian Kesenian dan Kebudayaan Daerah	100%	25.000.000,00	27.500.000,00		
6.01.01.6.01.01.2 3.19.018.	Penyelenggaraan Bulan Bakti Gotong Royong Masyarakat (BBGRM)			Kecamatan Ganeas			Kelompok ekonomi yang diberdayakan	1.00 Kali	Meningkatnya partisipasi masyarakat dalam pembangunan	100%	20.000.000,00	22.000.000,00		

KECAMATAN GANEAS

Kode	Urusan/Bidang Urusan Pemerintah Daerah dan Program/Kegiatan	Prioritas Daerah	Sasaran Pembangunan Daerah	Lokasi	Indikator Kinerja						Pagu Indikatif	Prakiraan Maju	Keterangan	
					Hasil Program		Keluaran Kegiatan		Hasil Kegiatan				Jenis Kegiatan	Perangkat Daerah Penanggung
					Tolok Ukur	Target	Tolok Ukur	Target	Tolok Ukur	Target				
1	2	3	4	5	6	7	8	9	10	11	12	13	14	15
TOTAL											1.339.736.500,00	1.398.936.500,00		

Tabel. 5.1

**RENCANA PROGRAM/KEGIATAN PRIORITAS DAERAH TAHUN 2020
PEMERINTAH KABUPATEN SUMEDANG**

KECAMATAN JATIGEDE

Kode	Urusan/Bidang Urusan Pemerintah Daerah dan Program/Kegiatan	Prioritas Daerah	Sasaran Pembangunan Daerah	Lokasi	Indikator Kinerja						Pagu Indikatif	Prakiraan Maju	Keterangan	
					Hasil Program		Keluaran Kegiatan		Hasil Kegiatan				Jenis Kegiatan	Perangkat Daerah Penanggung
					Tolok Ukur	Target	Tolok Ukur	Target	Tolok Ukur	Target				
1	2	3	4	5	6	7	8	9	10	11	12	13	14	15
6.01.	KEWILAYAHAN										1.361.400.000,00	1.383.200.000,00		
6.01.6.01.01.14.0 1.	Program Pelayanan Administrasi Perkantoran	Peningkatan Aksesibilitas dan Mutu Pendidikan dan Kesehatan, Serta Pelayanan Dasar Lainnya	Terwujudnya masyarakat madani yang berpendidikan, berbudaya dan berpola hidup sehat		; Cakupan Pelayanan Adminitrasi Perkantoran	; 100 %					197.200.000,00	210.200.000,00		KECAMATAN JATIGEDE
6.01.6.01.01.14.0 1.001.	Penyediaan Jasa Komunikasi, Sumber Daya Air, dan Listrik			Kec. Jatigede			Jasa Listrik dan Internet	3100 kwh, 40mpbs	Lsncarnya administrasi perkantoran	100%	32.000.000,00	35.000.000,00		

KECAMATAN JATIGEDE

Kode	Urusan/Bidang Urusan Pemerintah Daerah dan Program/Kegiatan	Prioritas Daerah	Sasaran Pembangunan Daerah	Lokasi	Indikator Kinerja						Pagu Indikatif	Prakiraan Maju	Keterangan	
					Hasil Program		Keluaran Kegiatan		Hasil Kegiatan				Jenis Kegiatan	Perangkat Daerah Penanggung
					Tolok Ukur	Target	Tolok Ukur	Target	Tolok Ukur	Target				
1	2	3	4	5	6	7	8	9	10	11	12	13	14	15
6.01.6.01.01.14.01.003.	Penyediaan Pelayanan Administrasi Perkantoran			Kec. Jatigede			Jenis Administrasi Perkantoran, Belanja ATK, Prangko Materai dan benda pos lainnya, Honorarium Operator, Penggandaan, Sewa Gedung/Gudang/Tempat, Bahan Logistik	5 jenis pelayanan, 5 jenis operator, 12 bulan	Lancarnya pelayanan administrasi perkantoran	100%	100.000.000,00	110.000.000,00		
6.01.6.01.01.14.01.005.	Penyediaan Bahan Bacaan dan Peraturan Perundang-Undangan			Kec. Jatigede			Bahan Bacaan dan Peraturan Perundang-undangan	4 jenis Surat Kabar			4.800.000,00	4.800.000,00		
6.01.6.01.01.14.01.007.	Penyediaan Publikasi, Dekorasi dan Dokumentasi			Kec. Jatigede			Publikasi Dekorasi (Pameran) Dokumentasi	1 Paket	Tersampainya informasi pembangunan	100%	10.000.000,00	10.000.000,00		

KECAMATAN JATIGEDE

Kode	Urusan/Bidang Urusan Pemerintah Daerah dan Program/Kegiatan	Prioritas Daerah	Sasaran Pembangunan Daerah	Lokasi	Indikator Kinerja						Pagu Indikatif	Prakiraan Maju	Keterangan	
					Hasil Program		Keluaran Kegiatan		Hasil Kegiatan				Jenis Kegiatan	Perangkat Daerah Penanggung
					Tolok Ukur	Target	Tolok Ukur	Target	Tolok Ukur	Target				
1	2	3	4	5	6	7	8	9	10	11	12	13	14	15
6.01.6.01.01.14.01.008.	Penyediaan Jasa Tenaga Operasional Pengamanan			Kec. Jatigede			Tenaga Operasional Pengamanan	6 orang	Terciptanya keamanan kantor	100%	43.200.000,00	43.200.000,00		
6.01.6.01.01.14.01.012.	Penyediaan Jasa Kebersihan			Kec. Jatigede			Jasa/Petugas Kebersihan	1 orang	Terciptanya kebersihan kantor	100%	7.200.000,00	7.200.000,00		
6.01.6.01.01.14.02.	Program Peningkatan Sarana dan Prasarana Aparatur	Peningkatan Tata Kelola Pemerintahan	Terwujudnya tata kelola pemerintahan yang baik		; Cakupan Peningkatan Sarana dan Prasarana aparatur	; 100 %					365.000.000,00	378.500.000,00		KECAMATAN JATIGEDE
6.01.6.01.01.14.02.003.	Pembangunan Gedung Kantor			Kec. Jatigede			Gedung Kantor (gedung kantor lainnya/garasi) yang dibangun	1 unit	Terciptanya kenyamanan gedung kantor	100%	50.000.000,00	55.000.000,00		
6.01.6.01.01.14.02.007.	Pengadaan Perlengkapan dan Peralatan Kantor			Kec. Jatigede			Perlengkapan dan Peralatan Kantor	4 (empat) jenis	Terciptanya kenyamanan kantor	100%	70.000.000,00	50.000.000,00		

KECAMATAN JATIGEDE

Kode	Urusan/Bidang Urusan Pemerintah Daerah dan Program/Kegiatan	Prioritas Daerah	Sasaran Pembangunan Daerah	Lokasi	Indikator Kinerja						Pagu Indikatif	Prakiraan Maju	Keterangan	
					Hasil Program		Keluaran Kegiatan		Hasil Kegiatan				Jenis Kegiatan	Perangkat Daerah Penanggung
					Tolok Ukur	Target	Tolok Ukur	Target	Tolok Ukur	Target				
1	2	3	4	5	6	7	8	9	10	11	12	13	14	15
6.01.6.01.01.14.0 2.008.	Penataan Halaman Kantor/Gedung Kantor			Kec. Jatigede			Gedung Kantor yang ditata	1 paket	Terciptanya kenyamanan dan keindahan Gedung kantor	100%	185.000.000,00	203.500.000,00		
6.01.6.01.01.14.0 2.013.	Pemeliharaan Rutin/Berkala Kendaraan Dinas/Operasional			Kec. Jatigede			Kendaraan Dinas/Operasional yang dipelihara	11 unit roda dua dan 2 unit roda empat	Lancarnya tugas kedinasan	100%	50.000.000,00	60.000.000,00		
6.01.6.01.01.14.0 2.015.	Pemeliharaan Rutin/Berkala Perlengkapan dan Peralatan Kantor/Gedung Kantor			Kec. Jatigede			Peralatan Kantor/Gedung Kantor yang dipelihara	5 jenis	Terciptanya kenyamanan Kantor/Gedung Kantor	100%	10.000.000,00	10.000.000,00		
6.01.6.01.01.14.0 3.	Program Peningkatan Disiplin Aparatur	Peningkatan Aksesibilitas dan Mutu Pendidikan dan Kesehatan, Serta Pelayanan Dasar Lainnya	Terwujudnya masyarakat madani yang berpendidikan, berbudaya dan berpola hidup sehat		; Cakupan Peningkatan Disiplin Aparatur	; 100 %					16.200.000,00	9.000.000,00		KECAMATAN JATIGEDE

KECAMATAN JATIGEDE

Kode	Urusan/Bidang Urusan Pemerintah Daerah dan Program/Kegiatan	Prioritas Daerah	Sasaran Pembangunan Daerah	Lokasi	Indikator Kinerja						Pagu Indikatif	Prakiraan Maju	Keterangan	
					Hasil Program		Keluaran Kegiatan		Hasil Kegiatan				Jenis Kegiatan	Perangkat Daerah Penanggung
					Tolok Ukur	Target	Tolok Ukur	Target	Tolok Ukur	Target				
1	2	3	4	5	6	7	8	9	10	11	12	13	14	15
6.01.6.01.01.14.03.001.	Pengadaan Pakaian Dinas Beserta Perlengkapan			Kec. Jatigede			Pakaian Dinas beserta perlengkapan	36 Stel	Meningkatnya Disiplin aparatur	100%	16.200.000,00	9.000.000,00		
6.01.6.01.01.14.05.	Program Peningkatan Kapasitas Sumber Daya Aparatur	Peningkatan Tata Kelola Pemerintahan	Terwujudnya tata kelola pemerintahan yang baik		; Cakupan Peningkatan Kapasitas Sumber Daya Aparatur	; 100 %					75.000.000,00	75.000.000,00		KECAMATAN JATIGEDE
6.01.6.01.01.14.05.002.	Peningkatan Kapasitas Aparatur Pemerintah Daerah			Kec. Jatigede			Peningkatan Sumber Daya Aparatur	1 paket	Meningkatnya Sumber Daya Aparatur	100%	75.000.000,00	75.000.000,00		
6.01.6.01.01.14.06.	Program Peningkatan Pengembangan Sistem Pelaporan Capaian Kinerja dan Keuangan	Peningkatan Tata Kelola Pemerintahan	Terwujudnya tata kelola pemerintahan yang baik		; Prosentase Kesesuaian Pelaporan Kinerja dengan Standar Pelaporan Kinerja; Prosentase Kesesuaian Pelaporan Kinerja dengan Standar Akutansi Pemerintah Daerah	; 100 %; 100 %					37.500.000,00	37.500.000,00		KECAMATAN JATIGEDE

KECAMATAN JATIGEDE

Kode	Urusan/Bidang Urusan Pemerintah Daerah dan Program/Kegiatan	Prioritas Daerah	Sasaran Pembangunan Daerah	Lokasi	Indikator Kinerja						Pagu Indikatif	Prakiraan Maju	Keterangan	
					Hasil Program		Keluaran Kegiatan		Hasil Kegiatan				Jenis Kegiatan	Perangkat Daerah Penanggung
					Tolok Ukur	Target	Tolok Ukur	Target	Tolok Ukur	Target				
1	2	3	4	5	6	7	8	9	10	11	12	13	14	15
6.01.6.01.01.14.0 6.001.	Penyusunan Laporan Kinerja SKPD			Kec. Jatigede			Laporan Kinerja SKPD	7 Dokumen	Terevaluasinya Kinerja SKPD	100%	12.500.000,00	12.500.000,00		
6.01.6.01.01.14.0 6.002.	Penyusunan Laporan Keuangan SKPD			Kec. Jatigde			Laporan Keuangan SKPD	12 Dokumen	Terevaluasinya Keuangan SKPD	100%	25.000.000,00	25.000.000,00		
6.01.6.01.01.14.0 7.	Program Peningkatan Perencanaan dan Penganggaran SKPD	Peningkatan Tata Kelola Pemerintahan	Terwujudnya tata kelola pemerintahan yang baik		; Prosentase Kesesuaian Dokumen Perencanaan Tahunan SKPD terhadap Dokumen Perencanaan Lima Tahunan SKPD;	; 100 %; 100 %					30.000.000,00	30.000.000,00		KECAMATAN JATIGEDE
6.01.6.01.01.14.0 7.001.	Penyusunan Perencanaan dan Penganggaran SKPD			Kec. Jatigede			Renstra dan Renja PRA RKA, RKA, DPA, DPPA	6 Dokumen	Terarahnya pelaksanaan kegiatan	100%	30.000.000,00	30.000.000,00		

KECAMATAN JATIGEDE

Kode	Urusan/Bidang Urusan Pemerintah Daerah dan Program/Kegiatan	Prioritas Daerah	Sasaran Pembangunan Daerah	Lokasi	Indikator Kinerja						Pagu Indikatif	Prakiraan Maju	Keterangan	
					Hasil Program		Keluaran Kegiatan		Hasil Kegiatan				Jenis Kegiatan	Perangkat Daerah Penanggung
					Tolok Ukur	Target	Tolok Ukur	Target	Tolok Ukur	Target				
1	2	3	4	5	6	7	8	9	10	11	12	13	14	15
6.01.01.	KECAMATAN										640.500.000,00	643.000.000,00		KECAMATAN JATIGEDE
6.01.01.6.01.01.1 4.15.	Program Penyelenggaraan Pemerintahan Kecamatan	Peningkatan Tata Kelola Pemerintahan	Terwujudnya tata kelola pemerintahan yang baik		; Indeks Kepuasan Masyarakat	; 0 %					335.000.000,00	335.000.000,00		KECAMATAN JATIGEDE
6.01.01.6.01.01.1 4.15.001.	Penyelenggaraan Musyawarah Perencanaan Pembangunan			Kec.Jatigede			Musyawarah perencanaan pembangunan	1 Kali	Terarahnya pembangunan tahun depan	100%	35.000.000,00	35.000.000,00		
6.01.01.6.01.01.1 4.15.010.	Penyelenggaraan Tilawatil Qur'an			Kec. Jatigede			Tilawatil Quran (MTQ)	1 kali	Meningkatnya keimanan dan ketakwaan masyarakat	100%	35.000.000,00	35.000.000,00		
6.01.01.6.01.01.1 4.15.028.	Penyelenggaraan Pelayanan Publik			Kec. Jatigede			Pelayanan Publik	3 jenis pelayanan (Perizinan, Kependudukan dan Surat Menyurat)	Terlayannya masyarakat	100%	35.000.000,00	35.000.000,00		

KECAMATAN JATIGEDE

Kode	Urusan/Bidang Urusan Pemerintah Daerah dan Program/Kegiatan	Prioritas Daerah	Sasaran Pembangunan Daerah	Lokasi	Indikator Kinerja						Pagu Indikatif	Prakiraan Maju	Keterangan	
					Hasil Program		Keluaran Kegiatan		Hasil Kegiatan				Jenis Kegiatan	Perangkat Daerah Penanggung
					Tolok Ukur	Target	Tolok Ukur	Target	Tolok Ukur	Target				
1	2	3	4	5	6	7	8	9	10	11	12	13	14	15
6.01.01.6.01.01.1 4.15.036.	Penyelenggaraan Forum Komunikasi Pimpinan Kecamatan			Kec. Jatigede			Rapat Koordinasi Penyelenggaraan Pemerintahan	4 kali	Sinerginya pembangunan	100%	30.000.000,00	30.000.000,00		
6.01.01.6.01.01.1 4.15.037.	Peringatan Hari-Hari Besar			Kec. Jatigede			Peringatan hari-hari besar	3 kali (Hari Jadi Sumedang, HUT RI dan Milang ala Jatigede)	Meningkatnya rasa nasionalisme	100%	150.000.000,00	150.000.000,00		
6.01.01.6.01.01.1 4.15.047.	Penyusunan Profil Kecamatan			Kec. Jatigede			Profil Kecamatan	1 Dokumen	Terpantainya Potensi Kecamatan	100%	50.000.000,00	50.000.000,00		
6.01.01.6.01.01.1 4.16.	Program Peningkatan Kapasitas Pemerintahan Desa	Peningkatan Tata Kelola Pemerintahan	Terwujudnya tata kelola pemerintahan yang baik		; Cakupan Desa yang Melaksanakan Siskudes Kategori Optimal; Persentase Pembinaan Administrasi Desa	; 100 %; 100 %					49.000.000,00	49.000.000,00		KECAMATAN JATIGEDE
6.01.01.6.01.01.1 4.16.002.	Penyelenggaraan Lomba Desa			Kec. Jatigede			Lomba Desa	2 kali	Meningkatnya kinerja Desa	100%	26.000.000,00	26.000.000,00		

KECAMATAN JATIGEDE

Kode	Urusan/Bidang Urusan Pemerintah Daerah dan Program/Kegiatan	Prioritas Daerah	Sasaran Pembangunan Daerah	Lokasi	Indikator Kinerja						Pagu Indikatif	Prakiraan Maju	Keterangan	
					Hasil Program		Keluaran Kegiatan		Hasil Kegiatan				Jenis Kegiatan	Perangkat Daerah Penanggung
					Tolok Ukur	Target	Tolok Ukur	Target	Tolok Ukur	Target				
1	2	3	4	5	6	7	8	9	10	11	12	13	14	15
6.01.01.6.01.01.1 4.16.003.	Pengendalian Penyusunan Rencana Pembangunan Desa			Kec. Jatigede			Tersusunnya RKPDes	1 Dokumen	Meningkatnya kompetensi aparatus pemerintah desa dalam hal penyusunan RKPDes	100%	23.000.000,00	23.000.000,00		
6.01.01.6.01.01.1 4.17.	Program Peningkatan dan Pengembangan Pengelolaan Keuangan	Peningkatan Tata Kelola Pemerintahan	Terwujudnya tata kelola pemerintahan yang baik		; Persentase Laporan Keuangan Desa Tepat Waktu; Persentase Ketercapaian Target PBB	; 100 %; 100 %					72.000.000,00	71.000.000,00		KECAMATAN JATIGEDE
6.01.01.6.01.01.1 4.17.001.	Pembinaan Pengelolaan Administrasi Keuangan Desa			Kec. Jatigede			Pengelola Administrasi Keuangan Desa yang dibina	33 orang/11 desa (1 kali)	Tertibnya administrasi Keuangan Desa	100%	25.000.000,00	25.000.000,00		
6.01.01.6.01.01.1 4.17.002.	Monitoring dan Evaluasi RAPBDes dan RPAPBDes			Kec. Jatigede			RAPBDes dan RPAPBDes yang terevaluasi	2 dOKUMEN	Terarahnya pelaksanaan kegiatan	100%	26.000.000,00	25.000.000,00		

KECAMATAN JATIGEDE

Kode	Urusan/Bidang Urusan Pemerintah Daerah dan Program/Kegiatan	Prioritas Daerah	Sasaran Pembangunan Daerah	Lokasi	Indikator Kinerja						Pagu Indikatif	Prakiraan Maju	Keterangan	
					Hasil Program		Keluaran Kegiatan		Hasil Kegiatan				Jenis Kegiatan	Perangkat Daerah Penanggung
					Tolok Ukur	Target	Tolok Ukur	Target	Tolok Ukur	Target				
1	2	3	4	5	6	7	8	9	10	11	12	13	14	15
6.01.01.6.01.01.1 4.17.003.	Peningkatan Pendapatan Pajak Bumi dan Bangunan (PBB)			Kec. Jatigede			Penyampaian SPPT ke Wajib Pajak	29.989 SPPT	Meningkatnya pendapatan asli daerah	100%	21.000.000,00	21.000.000,00		
6.01.01.6.01.01.1 4.18.	Program Pemberdayaan Masyarakat untuk Menjaga Ketentraman dan Ketertiban Umum	Peningkatan Pencegahan Penanggulangan Bencana dan Lingkungan Hidup Yang Berkelanjutan	Terwujudnya masyarakat madani yang berpendidikan, berbudaya dan berpola hidup sehat		; Persentase Masalah Trantibum yang ditangani dengan Baik; Cakupan Penanggulangan Bencana	; 100 %; 100 %					65.000.000,00	65.000.000,00		KECAMATAN JATIGEDE
6.01.01.6.01.01.1 4.18.001.	Pembinaan Linmas			Kec. Jatigede			Petugas Linmas yang dibina	55 orang	Meningkatnya Kapasitas Petugas linmas	100%	30.000.000,00	30.000.000,00		
6.01.01.6.01.01.1 4.18.009.	Pembinaan Satlak Penanggulangan Bencana			Kec. Jatigede			Informasi Potensi Bencana Alam	4 kali/1(satu) dokumen	Menurunnya potensi korban bencana alam	100%	35.000.000,00	35.000.000,00		

KECAMATAN JATIGEDE

Kode	Urusan/Bidang Urusan Pemerintah Daerah dan Program/Kegiatan	Prioritas Daerah	Sasaran Pembangunan Daerah	Lokasi	Indikator Kinerja						Pagu Indikatif	Prakiraan Maju	Keterangan	
					Hasil Program		Keluaran Kegiatan		Hasil Kegiatan				Jenis Kegiatan	Perangkat Daerah Penanggung
					Tolok Ukur	Target	Tolok Ukur	Target	Tolok Ukur	Target				
1	2	3	4	5	6	7	8	9	10	11	12	13	14	15
6.01.01.6.01.01.1 4.19.	Program Peningkatan Keberdayaan Masyarakat	Peningkatan Tata Kelola Pemerintahan	Terwujudnya masyarakat madani yang berpendidikan, berbudaya dan berpola hidup sehat		; Persentase lembaga kemasyarakatan yang aktif	; 100 %					119.500.000,00	123.000.000,00		KECAMATAN JATIGEDE
6.01.01.6.01.01.1 4.19.009.	Pemberdayaan Keluarga			Kec.Jatigede			Masyarakat yang mengikuti pembinaan kesejahteraan keluarga	220 Keluarga	Meningkatnya kesejahteraan masyarakat	100%	36.500.000,00	36.500.000,00		
6.01.01.6.01.01.1 4.19.018.	Penyelenggaraan Bulan Bakti Gotong Royong Masyarakat (BBGRM)			Kec. Jatigede			Bulan bakti gotong royong masyarakat (BBGRM)	1 kali	Meningkatnya partisipasi masyarakat dalam pembangunan	100%	21.500.000,00	25.000.000,00		
6.01.01.6.01.01.1 4.19.036.	Pembinaan BUMDes			Kec. Jatigede			Pengelola BUMDes yang mendapat pelatihan/pembinaan	33 orang/ 11 BUMDes	Meningkatnya kapasitas pengelola BUMDes	100%	25.000.000,00	25.000.000,00		

KECAMATAN JATIGEDE

Kode	Urusan/Bidang Urusan Pemerintah Daerah dan Program/Kegiatan	Prioritas Daerah	Sasaran Pembangunan Daerah	Lokasi	Indikator Kinerja						Pagu Indikatif	Prakiraan Maju	Keterangan	
					Hasil Program		Keluaran Kegiatan		Hasil Kegiatan				Jenis Kegiatan	Perangkat Daerah Penanggung
					Tolok Ukur	Target	Tolok Ukur	Target	Tolok Ukur	Target				
1	2	3	4	5	6	7	8	9	10	11	12	13	14	15
6.01.01.6.01.01.14.19.037.	Penyuluhan dan Penanggulangan Penyakit Sosial			Kec. Jatigede			Masyarakat yang mendapat penyuluhan	80 orang	Meningkatnya wawasan masyarakat akan penanganan penyakit sosial	100%	36.500.000,00	36.500.000,00		
TOTAL											1.361.400.000,00	1.383.200.000,00		

Tabel. 5.1

**RENCANA PROGRAM/KEGIATAN PRIORITAS DAERAH TAHUN 2020
PEMERINTAH KABUPATEN SUMEDANG**

KECAMATAN JATINANGOR

Kode	Urusan/Bidang Urusan Pemerintah Daerah dan Program/Kegiatan	Prioritas Daerah	Sasaran Pembangunan Daerah	Lokasi	Indikator Kinerja						Pagu Indikatif	Prakiraan Maju	Keterangan	
					Hasil Program		Keluaran Kegiatan		Hasil Kegiatan				Jenis Kegiatan	Perangkat Daerah Penanggung
					Tolok Ukur	Target	Tolok Ukur	Target	Tolok Ukur	Target				
1	2	3	4	5	6	7	8	9	10	11	12	13	14	15
6.01.	KEWILAYAHAN										1.999.870.000,00	2.096.130.000,00		
6.01.6.01.01.07.0 1.	Program Pelayanan Administrasi Perkantoran	Peningkatan Tata Kelola Pemerintahan			; Cakupan Pelayanan Administrasi Perkantoran	; 100 %					361.870.000,00	365.400.000,00		KECAMATAN JATINANGOR
6.01.6.01.01.07.0 1.001.	Penyediaan Jasa Komunikasi, Sumber Daya Air, dan Listrik			Kecamatan Jatinangor			Cakupan pelayanan administrasi perkantoran	4 Jenis	Lancarnya pelayanan administrasi perkantoran	100%	34.470.000,00	38.000.000,00		
6.01.6.01.01.07.0 1.003.	Penyediaan Pelayanan Administrasi Perkantoran			Kecamatan Jatinangor			Cakupan pelayanan administrasi perkantoran	7 Jenis	Lancarnya pelayanan administrasi perkantoran	100%	190.000.000,00	190.000.000,00		
6.01.6.01.01.07.0 1.005.	Penyediaan Bahan Bacaan dan Peraturan Perundang-Undangan			Kecamatan Jatinangor			Cakupan pelayanan administrasi perkantoran	6.00 Jenis	Meningkatnya wawasan dan pengetahuan aparatur	100%	5.000.000,00	5.000.000,00		

KECAMATAN JATINANGOR

Kode	Urusan/Bidang Urusan Pemerintah Daerah dan Program/Kegiatan	Prioritas Daerah	Sasaran Pembangunan Daerah	Lokasi	Indikator Kinerja						Pagu Indikatif	Prakiraan Maju	Keterangan	
					Hasil Program		Keluaran Kegiatan		Hasil Kegiatan				Jenis Kegiatan	Perangkat Daerah Penanggung
					Tolok Ukur	Target	Tolok Ukur	Target	Tolok Ukur	Target				
1	2	3	4	5	6	7	8	9	10	11	12	13	14	15
6.01.6.01.01.07.0 1.007.	Penyediaan Publikasi, Dekorasi dan Dokumentasi			Kecamatan Jatinangor			Cakupan pelayanan administrasi perkantoran	2 Jenis	Tersampainya informasi pembangunan	100%	15.000.000,00	15.000.000,00		
6.01.6.01.01.07.0 1.008.	Penyediaan Jasa Tenaga Operasional Pengamanan			Kecamatan Jatinangor			Cakupan pelayanan administrasi Perkantoran	6 Orang	Terciptanya keamanan kantor	100%	60.000.000,00	60.000.000,00		
6.01.6.01.01.07.0 1.012.	Penyediaan Jasa Kebersihan			Kecamatan Jatinangor			Cakupan pelayanan administrasi perkantoran	3.00 Orang	Terciptanya kebersihan kantor	100%	32.400.000,00	32.400.000,00		
6.01.6.01.01.07.0 1.023.	Pengelolaan Sistem Informasi Perangkat Daerah			Kecamatan Jatinangor			Cakupan pelayanan administrasi perkantoran	1 Jenis	Terarahnya Pembangunan	100%	25.000.000,00	25.000.000,00		
6.01.6.01.01.07.0 2.	Program Peningkatan Sarana dan Prasarana Aparatur	Peningkatan Tata Kelola Pemerintahan			; Cakupan Peningkatan Sarana dan Prasarana aparatur	; 100 %					540.000.000,00	590.000.000,00		KECAMATAN JATINANGOR

KECAMATAN JATINANGOR

Kode	Urusan/Bidang Urusan Pemerintah Daerah dan Program/Kegiatan	Prioritas Daerah	Sasaran Pembangunan Daerah	Lokasi	Indikator Kinerja						Pagu Indikatif	Prakiraan Maju	Keterangan	
					Hasil Program		Keluaran Kegiatan		Hasil Kegiatan				Jenis Kegiatan	Perangkat Daerah Penanggung
					Tolok Ukur	Target	Tolok Ukur	Target	Tolok Ukur	Target				
1	2	3	4	5	6	7	8	9	10	11	12	13	14	15
6.01.6.01.01.07.0 2.005.	Pengadaan Kendaraan Dinas/Operasional			Kecamatan Jatinangor			Cakupan Peningkatan Sarana dan Prasarana Aparatur	2.00 Unit	Meningkatnya Sarana dan Prasarana Aparatur	100%	80.000.000,00	80.000.000,00		
6.01.6.01.01.07.0 2.007.	Pengadaan Perlengkapan dan Peralatan Kantor			Kecamatan Jatinangor			Cakupan Peningkatan Sarana dan Prasarana Aparatur	4 Jenis	Terciptanya kenyamanan kantor	100%	100.000.000,00	150.000.000,00		
6.01.6.01.01.07.0 2.008.	Penataan Halaman Kantor/Gedung Kantor			Kecamatan Jatinangor			Cakupan Peningkatan Sarana dan Prasarana Aparatur	100%	Tertatanya Halaman Kantor	100%	80.000.000,00	80.000.000,00		
6.01.6.01.01.07.0 2.010.	Pemeliharaan Rutin/Berkala Rumah Dinas			Kecamatan Jatinangor			Cakupan peningkatan sarana dan prasarana aparatur	1 Paket			20.000.000,00	20.000.000,00		
6.01.6.01.01.07.0 2.013.	Pemeliharaan Rutin/Berkala Kendaraan Dinas/Operasional			Kecamatan Jatinangor			Cakupan Peningkatan Sarana dan Prasarana Aparatur	8 Unit	Lancarnya tugas kedinasan	100%	45.000.000,00	45.000.000,00		

KECAMATAN JATINANGOR

Kode	Urusan/Bidang Urusan Pemerintah Daerah dan Program/Kegiatan	Prioritas Daerah	Sasaran Pembangunan Daerah	Lokasi	Indikator Kinerja						Pagu Indikatif	Prakiraan Maju	Keterangan	
					Hasil Program		Keluaran Kegiatan		Hasil Kegiatan				Jenis Kegiatan	Perangkat Daerah Penanggung
					Tolok Ukur	Target	Tolok Ukur	Target	Tolok Ukur	Target				
1	2	3	4	5	6	7	8	9	10	11	12	13	14	15
6.01.6.01.01.07.0 2.015.	Pemeliharaan Rutin/Berkala Perlengkapan dan Peralatan Kantor/Gedung Kantor			Kecamatan Jatinangor			Cakupan Peningkatan Sarana dan Prasarana Aparatur	2 Jenis	Terciptanya kenyamanan Kantor/Gedung Kantor	100%	15.000.000,00	15.000.000,00		
6.01.6.01.01.07.0 2.019.	Rehabilitasi Sedang/Berat Gedung Kantor			Kecamatan Jatinangor			Cakupan Peningkatan Sarana dan Prasarana Aparatur	1 Unit	Terciptanya kenyamanan Kantor/Gedung Kantor	100%	200.000.000,00	200.000.000,00		
6.01.6.01.01.07.0 3.	Program Peningkatan Disiplin Aparatur	Peningkatan Tata Kelola Pemerintahan			; Cakupan Peningkatan Disiplin Aparatur	; 100 %					65.000.000,00	65.000.000,00		KECAMATAN JATINANGOR
6.01.6.01.01.07.0 3.003.	Pengadaan Pakaian Khusus Hari-hari Tertentu			Kecamatan Jatinangor			Cakupan Peningkatan Disiplin Aparatur	44 Stel	Meningkatnya Disiplin aparatur	100%	25.000.000,00	25.000.000,00		
6.01.6.01.01.07.0 3.004.	Pengadaan Sarana dan Prasarana Olah Raga			Kecamatan Jatinangor			Cakupan Peningkatan Disiplin Aparatur	44 Stel	Meningkatnya Disiplin aparatur	100%	40.000.000,00	40.000.000,00		
6.01.6.01.01.07.0 5.	Program Peningkatan Kapasitas Sumber Daya Aparatur	Peningkatan Tata Kelola Pemerintahan	Terwujudnya tata kelola pemerintahan yang baik		; Cakupan Peningkatan Kapasitas Sumber Daya Aparatur	; 100 %					80.000.000,00	80.000.000,00		KECAMATAN JATINANGOR

KECAMATAN JATINANGOR

Kode	Urusan/Bidang Urusan Pemerintah Daerah dan Program/Kegiatan	Prioritas Daerah	Sasaran Pembangunan Daerah	Lokasi	Indikator Kinerja						Pagu Indikatif	Prakiraan Maju	Keterangan	
					Hasil Program		Keluaran Kegiatan		Hasil Kegiatan				Jenis Kegiatan	Perangkat Daerah Penanggung
					Tolok Ukur	Target	Tolok Ukur	Target	Tolok Ukur	Target				
1	2	3	4	5	6	7	8	9	10	11	12	13	14	15
6.01.6.01.01.07.05.002.	Peningkatan Kapasitas Aparatur Pemerintah Daerah			KECAMATAN JATINANGOR			Cakupan Peningkatan Disiplin Aparatur	44 Orang	Meningkatnya Disiplin Aparatur	100%	80.000.000,00	80.000.000,00		
6.01.6.01.01.07.06.	Program Peningkatan Pengembangan Sistem Pelaporan Capaian Kinerja dan Keuangan	Peningkatan Tata Kelola Pemerintahan	Terwujudnya tata kelola pemerintahan yang baik		; Prosentase Kesesuaian Pelaporan Kinerja dengan Standar Pelaporan Kinerja; Prosentase Kesesuaian Pelaporan Kinerja dengan Standar Akutansi Pemerintah Daerah	; 100 %; 100 %					60.000.000,00	75.000.000,00		KECAMATAN JATINANGOR
6.01.6.01.01.07.06.001.	Penyusunan Laporan Kinerja SKPD			Kecamatan Jatinangor			Prosentase Kesesuaian Pelaporan Kinerja Dengan Standar Pelaporan Kinerja dan Standar Akuntansi Pemerintahan Daerah	6.00 Dokumen	Terevaluasinya Kinerja SKPD	100%	30.000.000,00	35.000.000,00		

KECAMATAN JATINANGOR

Kode	Urusan/Bidang Urusan Pemerintah Daerah dan Program/Kegiatan	Prioritas Daerah	Sasaran Pembangunan Daerah	Lokasi	Indikator Kinerja						Pagu Indikatif	Prakiraan Maju	Keterangan	
					Hasil Program		Keluaran Kegiatan		Hasil Kegiatan				Jenis Kegiatan	Perangkat Daerah Penanggung
					Tolok Ukur	Target	Tolok Ukur	Target	Tolok Ukur	Target				
1	2	3	4	5	6	7	8	9	10	11	12	13	14	15
6.01.6.01.01.07.0 6.002.	Penyusunan Laporan Keuangan SKPD			Kecamatan Jatinangor			Prosentase Kesesuaian Pelaporan Kinerja Dengan Standar Pelaporan Kinerja dan Standar Akuntansi Pemerintah Daerah	12.00 Dokumen	Terevaluasinya Keuangan SKPD	100%	30.000.000,00	40.000.000,00		
6.01.6.01.01.07.0 7.	Program Peningkatan Perencanaan dan Penganggaran SKPD	Peningkatan Penanggulangan Kemiskinan			; Prosentase Kesesuaian Dokumen Perencanaan Tahunan SKPD terhadap Dokumen Perencanaan Lima Tahunan SKPD; Persentase Kesesuaian Dokumen Perencanaan SKPD dengan Dokumen Penganggaran SKPD	; 100 %; 100 %					25.000.000,00	30.000.000,00		KECAMATAN JATINANGOR

KECAMATAN JATINANGOR

Kode	Urusan/Bidang Urusan Pemerintah Daerah dan Program/Kegiatan	Prioritas Daerah	Sasaran Pembangunan Daerah	Lokasi	Indikator Kinerja						Pagu Indikatif	Prakiraan Maju	Keterangan	
					Hasil Program		Keluaran Kegiatan		Hasil Kegiatan				Jenis Kegiatan	Perangkat Daerah Penanggung
					Tolok Ukur	Target	Tolok Ukur	Target	Tolok Ukur	Target				
1	2	3	4	5	6	7	8	9	10	11	12	13	14	15
6.01.6.01.01.07.07.001.	Penyusunan Perencanaan dan Penganggaran SKPD			Kecamatan Jatinangor			Prosentase Kesesuaian Dokumen Perencanaan Tahunan SKPD Terhadap Dokumen Perencanaan Lima Tahun SKPD	9 Dokumen	Terarahnya pelaksanaan kegiatan	100%	25.000.000,00	30.000.000,00		
6.01.6.01.01.07.08.	Program Peningkatan Pengelolaan Administrasi Kepegawaian SKPD	Peningkatan Penanggulangan Kemiskinan	Terwujudnya masyarakat madani yang berpendidikan, berbudaya dan berpola hidup sehat		; Cakupan Pengelolaan Administrasi Kepegawaian SKPD	; 100 %					20.000.000,00	20.000.000,00		KECAMATAN JATINANGOR
6.01.6.01.01.07.08.001.	Pengelolaan Data Kepegawaian			Kecamatan Jatinangor			Cakupan pengelolaan administrasi kepegawaian SKPD	3 Dokumen	Terevaluasinya kinerja pegawai	100%	20.000.000,00	20.000.000,00		

KECAMATAN JATINANGOR

Kode	Urusan/Bidang Urusan Pemerintah Daerah dan Program/Kegiatan	Prioritas Daerah	Sasaran Pembangunan Daerah	Lokasi	Indikator Kinerja						Pagu Indikatif	Prakiraan Maju	Keterangan	
					Hasil Program		Keluaran Kegiatan		Hasil Kegiatan				Jenis Kegiatan	Perangkat Daerah Penanggung
					Tolok Ukur	Target	Tolok Ukur	Target	Tolok Ukur	Target				
1	2	3	4	5	6	7	8	9	10	11	12	13	14	15
6.01.01.	KECAMATAN										848.000.000,00	870.730.000,00		KECAMATAN JATINANGOR
6.01.01.6.01.01.0 7.15.	Program Penyelenggaraan Pemerintahan Kecamatan	Peningkatan Penanggulangan Kemiskinan	Terwujudnya masyarakat madani yang berpendidikan, berbudaya dan berpola hidup sehat		; Indeks Kepuasan Masyarakat	; 0 %					392.000.000,00	402.000.000,00		KECAMATAN JATINANGOR
6.01.01.6.01.01.0 7.15.001.	Penyelenggaraan Musyawarah Perencanaan Pembangunan			Kecamatan Jatinangor			Daftar usulan kegiatan	2 Dokumen	Terarahnya pembangunan tahun depan	100%	80.000.000,00	80.000.000,00		
6.01.01.6.01.01.0 7.15.010.	Penyelenggaraan Tilawatil Qur'an			Kecamatan Jatinangor			Wakil peserta TQ untuk tingkat TQ yang lebih tinggi	48 Orang	Meningkatnya keimanan dan ketakwaan masyarakat	100%	60.000.000,00	60.000.000,00		

KECAMATAN JATINANGOR

Kode	Urusan/Bidang Urusan Pemerintah Daerah dan Program/Kegiatan	Prioritas Daerah	Sasaran Pembangunan Daerah	Lokasi	Indikator Kinerja						Pagu Indikatif	Prakiraan Maju	Keterangan	
					Hasil Program		Keluaran Kegiatan		Hasil Kegiatan				Jenis Kegiatan	Perangkat Daerah Penanggung
					Tolok Ukur	Target	Tolok Ukur	Target	Tolok Ukur	Target				
1	2	3	4	5	6	7	8	9	10	11	12	13	14	15
6.01.01.6.01.01.0 7.15.018.	Monitoring dan Evaluasi Bantuan Langsung Masyarakat (BLM)			Kecamatan Jatinangor			Jumlah Laporan Monitoring dan Evaluasi Pelaksanaan Bantuan Langsung Masyarakat (BLM)	1 Laporan	Terevaluasinya Bantuan Langsung Masyarakat (BLM)	100%	17.000.000,00	17.000.000,00		
6.01.01.6.01.01.0 7.15.026.	Pembinaan Administrasi Pertanahan			Kecamatan Jatinangor			Jumlah Petugas Administrasi Pertanahan Yang Dibina	48 Orang	Tertibnya Administrasi Pertanahan	100%	20.000.000,00	20.000.000,00		
6.01.01.6.01.01.0 7.15.028.	Penyelenggaraan Pelayanan Publik			Kecamatan Jatinangor			9 Jenis Pelayanan Publik di Kecamatan	9 Jenis	Terlayannya masyarakat	100%	40.000.000,00	50.000.000,00		
6.01.01.6.01.01.0 7.15.036.	Penyelenggaraan Forum Komunikasi Pimpinan Kecamatan			Kecamatan Jatinangor			Persentase permasalahan yang diselesaikan	100%	Sinerginya pembangunan	100%	80.000.000,00	80.000.000,00		

KECAMATAN JATINANGOR

Kode	Urusan/Bidang Urusan Pemerintah Daerah dan Program/Kegiatan	Prioritas Daerah	Sasaran Pembangunan Daerah	Lokasi	Indikator Kinerja						Pagu Indikatif	Prakiraan Maju	Keterangan	
					Hasil Program		Keluaran Kegiatan		Hasil Kegiatan				Jenis Kegiatan	Perangkat Daerah Penanggung
					Tolok Ukur	Target	Tolok Ukur	Target	Tolok Ukur	Target				
1	2	3	4	5	6	7	8	9	10	11	12	13	14	15
6.01.01.6.01.01.0 7.15.037.	Peringatan Hari-Hari Besar			Kecamatan Jatinangor			Jumlah hari-hari besar yang diperingati	2 Jenis	Meningkatnya rasa nasionalisme	100%	80.000.000,00	80.000.000,00		
6.01.01.6.01.01.0 7.15.047.	Penyusunan Profil Kecamatan			Kecamatan Jatinangor			Profil Kecamatan	1 Dokumen	Tersusunnya Profil Kecamatan	100%	15.000.000,00	15.000.000,00		
6.01.01.6.01.01.0 7.16.	Program Peningkatan Kapasitas Pemerintahan Desa	Peningkatan Penanggulangan Kemiskinan			; Cakupan Desa yang Melaksanakan Siskudes Kategori Optimal; Persentase Pembinaan Administrasi Desa	; 100 %; 100 %					93.000.000,00	93.000.000,00		KECAMATAN JATINANGOR
6.01.01.6.01.01.0 7.16.001.	Pembinaan Aparatur Pemerintahan Desa			Kecamatan Jatinangor			Jumlah Aparatur Pemerintahan Desa Yang dibina	48 Orang	Terbinanya Aparatur Pemerintahan Desa	100%	45.000.000,00	45.000.000,00		
6.01.01.6.01.01.0 7.16.002.	Penyelenggaraan Lomba Desa			Kecamatan Jatinangor			Jumlah Desa Peserta lomba Desa	12.00 Desa	Meningkatnya kinerja Desa	100%	25.000.000,00	25.000.000,00		

KECAMATAN JATINANGOR

Kode	Urusan/Bidang Urusan Pemerintah Daerah dan Program/Kegiatan	Prioritas Daerah	Sasaran Pembangunan Daerah	Lokasi	Indikator Kinerja						Pagu Indikatif	Prakiraan Maju	Keterangan	
					Hasil Program		Keluaran Kegiatan		Hasil Kegiatan				Jenis Kegiatan	Perangkat Daerah Penanggung
					Tolok Ukur	Target	Tolok Ukur	Target	Tolok Ukur	Target				
1	2	3	4	5	6	7	8	9	10	11	12	13	14	15
6.01.01.6.01.01.0 7.16.003.	Pengendalian Penyusunan Rencana Pembangunan Desa			Kecamatan Jatinangor			Dokumen Rencana Pembangunan Desa yang sesuai dengan peraturan	12.00 Desa	Terarahnya pembangunan	100%	23.000.000,00	23.000.000,00		
6.01.01.6.01.01.0 7.17.	Program Peningkatan dan Pengembangan Pengelolaan Keuangan	Peningkatan Penanggulangan Kemiskinan			; Persentase Laporan Keuangan Desa Tepat Waktu; Persentase Ketercapaian Target PBB	; 100 %; 100 %					85.000.000,00	90.000.000,00		KECAMATAN JATINANGOR
6.01.01.6.01.01.0 7.17.001.	Pembinaan Pengelolaan Administrasi Keuangan Desa			Kecamatan Jatinangor			Pengelola Administrasi Keuangan yang Dibina	48 Orang	Tertibnya administrasi Keuangan Desa	100%	30.000.000,00	30.000.000,00		
6.01.01.6.01.01.0 7.17.002.	Monitoring dan Evaluasi RAPBDes dan RPAPBDes			Kecamatan Jatinangor			RAPBDes dan RPAPBDes yang Terevaluasi	24 Dokumen	Terarahnya pelaksanaan kegiatan	100%	30.000.000,00	30.000.000,00		
6.01.01.6.01.01.0 7.17.003.	Peningkatan Pendapatan Pajak Bumi dan Bangunan (PBB)			Kecamatan Jatinangor			Persentase SPPT yang di Bayar	75%	Meningkatnya pendapatan asli daerah	100%	25.000.000,00	30.000.000,00		

KECAMATAN JATINANGOR

Kode	Urusan/Bidang Urusan Pemerintah Daerah dan Program/Kegiatan	Prioritas Daerah	Sasaran Pembangunan Daerah	Lokasi	Indikator Kinerja						Pagu Indikatif	Prakiraan Maju	Keterangan	
					Hasil Program		Keluaran Kegiatan		Hasil Kegiatan				Jenis Kegiatan	Perangkat Daerah Penanggung
					Tolok Ukur	Target	Tolok Ukur	Target	Tolok Ukur	Target				
1	2	3	4	5	6	7	8	9	10	11	12	13	14	15
6.01.01.6.01.01.0 7.18.	Program Pemberdayaan Masyarakat untuk Menjaga Ketentraman dan Ketertiban Umum	Peningkatan Penanggulangan Kemiskinan	Terwujudnya masyarakat madani yang berpendidikan, berbudaya dan berpola hidup sehat		; Persentase Masalah Trantibum yang ditangani dengan Baik; Cakupan Penanggulangan Bencana	; 100 %; 100 %					50.000.000,00	52.730.000,00		KECAMATAN JATINANGOR
6.01.01.6.01.01.0 7.18.001.	Pembinaan Linmas			Kecamatan Jatinangor			Petugas Linmas yang dibina	84 Orang	Meningkatnya Kapasitas Petugas linmas	100%	25.000.000,00	25.000.000,00		
6.01.01.6.01.01.0 7.18.009.	Pembinaan Satlak Penanggulangan Bencana			Kecamatan Jatinangor			Petugas Penanggulangan Bencana yang dilatih	84 Orang	Meningkatnya Kapasitas Petugas Penanggulangan Bencana	100%	25.000.000,00	27.730.000,00		
6.01.01.6.01.01.0 7.19.	Program Peningkatan Keberdayaan Masyarakat	Peningkatan Penanggulangan Kemiskinan			; Persentase lembaga kemasyarakatan yang aktif	; 100 %					228.000.000,00	233.000.000,00		KECAMATAN JATINANGOR

KECAMATAN JATINANGOR

Kode	Urusan/Bidang Urusan Pemerintah Daerah dan Program/Kegiatan	Prioritas Daerah	Sasaran Pembangunan Daerah	Lokasi	Indikator Kinerja						Pagu Indikatif	Prakiraan Maju	Keterangan	
					Hasil Program		Keluaran Kegiatan		Hasil Kegiatan				Jenis Kegiatan	Perangkat Daerah Penanggung
					Tolok Ukur	Target	Tolok Ukur	Target	Tolok Ukur	Target				
1	2	3	4	5	6	7	8	9	10	11	12	13	14	15
6.01.01.6.01.01.0 7.19.001.	Pemberdayaan Lembaga Kemasyarakatan			Kecamatan Jatinangor			Jumlah Irmbaga kemasyarakatan yang diberdayakan	12.00 Desa	Meningkatnya keberdayaan masyarakat	100%	20.000.000,00	20.000.000,00		
6.01.01.6.01.01.0 7.19.009.	Pemberdayaan Keluarga			Kecamatan Jatinangor			Jumlah Keluarga yang diberdayakan	60 Orang	Meningkatnya keberdayaan masyarakat	100%	60.000.000,00	60.000.000,00		
6.01.01.6.01.01.0 7.19.017.	Pembinaan Kesenian dan Kebudayaan Daerah			Kecamatan Jatinangor			Lembaga Kemasyarakatan Yang Aktif	12 Desa	Berkembangnya kesenian dan kebudayaa n daerah	100%	40.000.000,00	40.000.000,00		
6.01.01.6.01.01.0 7.19.018.	Penyelenggaraan Bulan Bakti Gotong Royong Masyarakat (BBGRM)			Kecamatan Jatinangor			Kelompok ekonomi yang diberdayakan	4 Desa	Meningkatnya partisipasi masyarakat dalam pembangu nan	100%	15.000.000,00	15.000.000,00		
6.01.01.6.01.01.0 7.19.019.	Pembinaan Kader Pos Pelayanan Terpadu (Posyandu)			Kecamatan Jatinangor			Lembaga Kemasyarakatan Yang Aktif	12.00 Desa	Meningkatnya kinerja kader posyandu	100%	18.000.000,00	18.000.000,00		

KECAMATAN JATINANGOR

Kode	Urusan/Bidang Urusan Pemerintah Daerah dan Program/Kegiatan	Prioritas Daerah	Sasaran Pembangunan Daerah	Lokasi	Indikator Kinerja						Pagu Indikatif	Prakiraan Maju	Keterangan	
					Hasil Program		Keluaran Kegiatan		Hasil Kegiatan				Jenis Kegiatan	Perangkat Daerah Penanggung
					Tolok Ukur	Target	Tolok Ukur	Target	Tolok Ukur	Target				
1	2	3	4	5	6	7	8	9	10	11	12	13	14	15
6.01.01.6.01.01.0 7.19.027.	Pengembangan Produk Usaha Mikro Kecil dan Menengah			Kecamatan Jatinangor			Jumlah Kelompok usaha mikro kecil dan menengah yang diberdayakan	1 Kelompok/Desa	Berkembangnya Usaha Mikro Kecil dan Menengah	100%	20.000.000,00	20.000.000,00		
6.01.01.6.01.01.0 7.19.035.	Pembinaan Kepemudaan dan Olahraga			Kecamatan Jatinangor			Jumlah Organisasi kepemudaan dan olahraga yang dibina	1 Organisasi/Desa	Organisasi dan Kepemudaan yang Terbina	100%	15.000.000,00	20.000.000,00		
6.01.01.6.01.01.0 7.19.036.	Pembinaan BUMDes			Kecamatan Jatinangor			Jumlah Pengelola BUMDes yang dibina	12.00 Desa	Terkelolanya BUMDES	100%	20.000.000,00	20.000.000,00		
6.01.01.6.01.01.0 7.19.037.	Penyuluhan dan Penanggulangan Penyakit Sosial			Kecamatan Jatinangor			Jumlah Peserta Penyuluhan dan Penanggulangan Penyakit Sosial	4 Orang/Desa	Meningkatnya keberdayaan penyandang masalah kesejahteraan sosial	100%	20.000.000,00	20.000.000,00		

KECAMATAN JATINANGOR

Kode	Urusan/Bidang Urusan Pemerintah Daerah dan Program/Kegiatan	Prioritas Daerah	Sasaran Pembangunan Daerah	Lokasi	Indikator Kinerja						Pagu Indikatif	Prakiraan Maju	Keterangan	
					Hasil Program		Keluaran Kegiatan		Hasil Kegiatan				Jenis Kegiatan	Perangkat Daerah Penanggung
					Tolok Ukur	Target	Tolok Ukur	Target	Tolok Ukur	Target				
1	2	3	4	5	6	7	8	9	10	11	12	13	14	15
TOTAL											1.999.870.000,00	2.096.130.000,00		

Tabel. 5.1

**RENCANA PROGRAM/KEGIATAN PRIORITAS DAERAH TAHUN 2020
PEMERINTAH KABUPATEN SUMEDANG**

KECAMATAN JATINUNGGAL

Kode	Urusan/Bidang Urusan Pemerintah Daerah dan Program/Kegiatan	Prioritas Daerah	Sasaran Pembangunan Daerah	Lokasi	Indikator Kinerja						Pagu Indikatif	Prakiraan Maju	Keterangan	
					Hasil Program		Keluaran Kegiatan		Hasil Kegiatan				Jenis Kegiatan	Perangkat Daerah Penanggung
					Tolok Ukur	Target	Tolok Ukur	Target	Tolok Ukur	Target				
1	2	3	4	5	6	7	8	9	10	11	12	13	14	15
6.01.	KEWILAYAHAN										1.845.898.000,00	1.845.898.000,00		
6.01.6.01.01.24.0 1.	Program Pelayanan Administrasi Perkantoran	Peningkatan Tata Kelola Pemerintahan	Terwujudnya perekonomian daerah yang tangguh dan berkelanjutan yang berbasis pada agribisnis, pariwisata dan industri		; Cakupan Pelayanan Adminitrasi Perkantoran	; 100 %					314.242.000,00	314.242.000,00		KECAMATAN JATINUNGGAL
6.01.6.01.01.24.0 1.001.	Penyediaan Jasa Komunikasi, Sumber Daya Air, dan Listrik			Kecamatan Jatinunggal			Jumlah Jasa Komunikasi, Sumber Daya Air dan listrik	3 Jenis	Lancarnya pelayanan administrasi perkantoran	100 %	37.602.000,00	37.602.000,00		

KECAMATAN JATINUNGGAL

Kode	Urusan/Bidang Urusan Pemerintah Daerah dan Program/Kegiatan	Prioritas Daerah	Sasaran Pembangunan Daerah	Lokasi	Indikator Kinerja						Pagu Indikatif	Prakiraan Maju	Keterangan	
					Hasil Program		Keluaran Kegiatan		Hasil Kegiatan				Jenis Kegiatan	Perangkat Daerah Penanggung
					Tolok Ukur	Target	Tolok Ukur	Target	Tolok Ukur	Target				
1	2	3	4	5	6	7	8	9	10	11	12	13	14	15
6.01.6.01.01.24.01.003.	Penyediaan Pelayanan Administrasi Perkantoran			Kecamatan Jatinunggal			Jumlah Pelayanan Administrasi Perkantoran	22 Jenis	Lancarnya pelayanan administrasi perkantoran	100 %	150.000.000,00	150.000.000,00		
6.01.6.01.01.24.01.005.	Penyediaan Bahan Bacaan dan Peraturan Perundang-Undangan			Kecamatan Jatinunggal			Jumlah Bahan Bacaan dan Peraturan Perundang-undangan	4 Jenis	Lancarnya pelayanan administrasi perkantoran	100 %	2.640.000,00	2.640.000,00		
6.01.6.01.01.24.01.006.	Rapat-rapat Koordinasi dan Konsultasi			Kecamatan Jatinunggal			Jumlah Rapat koordinasi dan konsultasi	12 Kali	Lancarnya pelayanan administrasi perkantoran	100 %	10.000.000,00	10.000.000,00		
6.01.6.01.01.24.01.007.	Penyediaan Publikasi, Dekorasi dan Dokumentasi			Kecamatan Jatinunggal			Jumlah Publikasi, Dekorasi dan Dokumentasi	3 Jenis	Lancarnya pelayanan administrasi perkantoran	100 %	20.000.000,00	20.000.000,00		
6.01.6.01.01.24.01.008.	Penyediaan Jasa Tenaga Operasional Pengamanan			Kecamatan Jatinunggal			Jumlah Tenaga Operasional Pengamanan	12 Orang	Lancarnya pelayanan administrasi perkantoran	100 %	65.000.000,00	65.000.000,00		

KECAMATAN JATINUNGGAL

Kode	Urusan/Bidang Urusan Pemerintah Daerah dan Program/Kegiatan	Prioritas Daerah	Sasaran Pembangunan Daerah	Lokasi	Indikator Kinerja						Pagu Indikatif	Prakiraan Maju	Keterangan	
					Hasil Program		Keluaran Kegiatan		Hasil Kegiatan				Jenis Kegiatan	Perangkat Daerah Penanggung
					Tolok Ukur	Target	Tolok Ukur	Target	Tolok Ukur	Target				
1	2	3	4	5	6	7	8	9	10	11	12	13	14	15
6.01.6.01.01.24.01.012.	Penyediaan Jasa Kebersihan			Kecamatan Jatinunggal			Jasa Kebersihan	3 Orang	Terciptanya kebersihan kantor	100 %	29.000.000,00	29.000.000,00		
6.01.6.01.01.24.02.	Program Peningkatan Sarana dan Prasarana Aparatur	Peningkatan Tata Kelola Pemerintahan	Terwujudnya perekonomian daerah yang tangguh dan berkelanjutan yang berbasis pada agribisnis, pariwisata dan industri		; Cakupan Peningkatan Sarana dan Prasarana aparatur	; 100 %					500.610.000,00	500.610.000,00		KECAMATAN JATINUNGGAL
6.01.6.01.01.24.02.005.	Pengadaan Kendaraan Dinas/Operasional			Kecamatan Jatinunggal			Jumlah Kendaraan Dinas/Operasional	2 Unit	Lancarnya tugas kedinasan	100 %	30.000.000,00	30.000.000,00		
6.01.6.01.01.24.02.007.	Pengadaan Perlengkapan dan Peralatan Kantor			Kecamatan Jatinunggal			Jumlah Peralatan dan Perlengkapan Kantor	5 Jenis	Terciptanya kenyamanan kantor	100 %	80.000.000,00	80.000.000,00		
6.01.6.01.01.24.02.008.	Penataan Halaman Kantor/Gedung Kantor			Kecamatan Jatinunggal			Jumlah Halaman Kantor yang ditata	1 Unit	Terciptanya kenyamanan kantor	100 %	250.000.000,00	250.000.000,00		

KECAMATAN JATINUNGGAL

Kode	Urusan/Bidang Urusan Pemerintah Daerah dan Program/Kegiatan	Prioritas Daerah	Sasaran Pembangunan Daerah	Lokasi	Indikator Kinerja						Pagu Indikatif	Prakiraan Maju	Keterangan	
					Hasil Program		Keluaran Kegiatan		Hasil Kegiatan				Jenis Kegiatan	Perangkat Daerah Penanggung
					Tolok Ukur	Target	Tolok Ukur	Target	Tolok Ukur	Target				
1	2	3	4	5	6	7	8	9	10	11	12	13	14	15
6.01.6.01.01.24.0 2.010.	Pemeliharaan Rutin/Berkala Rumah Dinas			Kecamatan Jatinunggal			Jumlah Rumah Dinas yang dipelihara	1 Unit	Terciptanya kenyamanan rumah dinas	100 %	80.000.000,00	80.000.000,00		
6.01.6.01.01.24.0 2.013.	Pemeliharaan Rutin/Berkala Kendaraan Dinas/Operasional			Kecamatan Jatinunggal			Kendaraan Dinas/Operasional yang dipelihara	10.00 Unit Kendaraan Dinas	Lancarnya tugas kedinasan	100 %	60.610.000,00	60.610.000,00		
6.01.6.01.01.24.0 3.	Program Peningkatan Disiplin Aparatur	Peningkatan Tata Kelola Pemerintahan	Terwujudnya perekonomian daerah yang tangguh dan berkelanjutan yang berbasis pada agribisnis, pariwisata dan industri		; Cakupan Peningkatan Disiplin Aparatur	; 100 %					40.000.000,00	40.000.000,00		KECAMATAN JATINUNGGAL
6.01.6.01.01.24.0 3.001.	Pengadaan Pakaian Dinas Beserta Perlengkapan			Kecamatan Jatinunggal			Jumlah Pakaian Dinas beserta perlengkapan	39 Stel	Meningkatnya Disiplin aparat	100 %	20.000.000,00	20.000.000,00		

KECAMATAN JATINUNGGAL

Kode	Urusan/Bidang Urusan Pemerintah Daerah dan Program/Kegiatan	Prioritas Daerah	Sasaran Pembangunan Daerah	Lokasi	Indikator Kinerja						Pagu Indikatif	Prakiraan Maju	Keterangan	
					Hasil Program		Keluaran Kegiatan		Hasil Kegiatan				Jenis Kegiatan	Perangkat Daerah Penanggung
					Tolok Ukur	Target	Tolok Ukur	Target	Tolok Ukur	Target				
1	2	3	4	5	6	7	8	9	10	11	12	13	14	15
6.01.6.01.01.24.03.002.	Pengadaan Pakaian Kerja Lapangan			Kecamatan Jatinunggal			Jumlah Pakaian Kerja Lapangan	39 Stel	Meningkatnya Disiplin aparatur	100 %	20.000.000,00	20.000.000,00		
6.01.6.01.01.24.05.	Program Peningkatan Kapasitas Sumber Daya Aparatur	Peningkatan Tata Kelola Pemerintahan	Terwujudnya perekonomian daerah yang tangguh dan berkelanjutan yang berbasis pada agribisnis, pariwisata dan industri			; Cakupan Peningkatan Kapasitas Sumber Daya Aparatur					75.000.000,00	75.000.000,00		KECAMATAN JATINUNGGAL
6.01.6.01.01.24.05.002.	Peningkatan Kapasitas Aparatur Pemerintah Daerah			Kecamatan Jatinunggal			Aparatur yang dilatih tentang Tata Naskah Dinas dan ASN	39 Orang	Meningkatnya kompetensi aparatur	100 %	75.000.000,00	75.000.000,00		

KECAMATAN JATINUNGGAL

Kode	Urusan/Bidang Urusan Pemerintah Daerah dan Program/Kegiatan	Prioritas Daerah	Sasaran Pembangunan Daerah	Lokasi	Indikator Kinerja						Pagu Indikatif	Prakiraan Maju	Keterangan	
					Hasil Program		Keluaran Kegiatan		Hasil Kegiatan				Jenis Kegiatan	Perangkat Daerah Penanggung
					Tolok Ukur	Target	Tolok Ukur	Target	Tolok Ukur	Target				
1	2	3	4	5	6	7	8	9	10	11	12	13	14	15
6.01.6.01.01.24.06.	Program Peningkatan Pengembangan Sistem Pelaporan Capaian Kinerja dan Keuangan	Peningkatan Tata Kelola Pemerintahan	Terwujudnya perekonomian daerah yang tangguh dan berkelanjutan yang berbasis pada agribisnis, pariwisata dan industri		; Prosentase Kesesuaian Pelaporan Kinerja dengan Standar Pelaporan Kinerja; Prosentase Kesesuaian Pelaporan Kinerja dengan Standar Akutansi Pemerintah Daerah	; 100 %; 100 %					51.160.000,00	51.160.000,00		KECAMATAN JATINUNGGAL
6.01.6.01.01.24.06.001.	Penyusunan Laporan Kinerja SKPD			Kecamatan Jatinunggal			Laporan Kinerja SKPD	6.00 Dokumen	Terevaluasinya Kinerja SKPD	100 %	10.000.000,00	10.000.000,00		
6.01.6.01.01.24.06.002.	Penyusunan Laporan Keuangan SKPD			Kecamatan Jatinunggal			Laporan Keuangan SKPD	8.00 Dokumen	Terevaluasinya Keuangan SKPD	100 %	41.160.000,00	41.160.000,00		

KECAMATAN JATINUNGGAL

Kode	Urusan/Bidang Urusan Pemerintah Daerah dan Program/Kegiatan	Prioritas Daerah	Sasaran Pembangunan Daerah	Lokasi	Indikator Kinerja						Pagu Indikatif	Prakiraan Maju	Keterangan	
					Hasil Program		Keluaran Kegiatan		Hasil Kegiatan				Jenis Kegiatan	Perangkat Daerah Penanggung
					Tolok Ukur	Target	Tolok Ukur	Target	Tolok Ukur	Target				
1	2	3	4	5	6	7	8	9	10	11	12	13	14	15
6.01.6.01.01.24.07.	Program Peningkatan Perencanaan dan Penganggaran SKPD	Peningkatan Tata Kelola Pemerintahan	Terwujudnya perekonomian daerah yang tangguh dan berkelanjutan yang berbasis pada agribisnis, pariwisata dan industri		; Prosentase Kesesuaian Dokumen Perencanaan Tahunan SKPD terhadap Dokumen Perencanaan Lima Tahunan SKPD; Persentase Kesesuaian Dokumen Perencanaan SKPD dengan Dokumen Penganggaran SKPD	; 100 %; 100 %					20.000.000,00	20.000.000,00		KECAMATAN JATINUNGGAL
6.01.6.01.01.24.07.001.	Penyusunan Perencanaan dan Penganggaran SKPD			Kecamatan Jatinunggal			Laporan Perencanaan dan Penganggaran SKPD	6.00 Dokumen	Terarahnya pelaksanaan kegiatan	100	20.000.000,00	20.000.000,00		

KECAMATAN JATINUNGGAL

Kode	Urusan/Bidang Urusan Pemerintah Daerah dan Program/Kegiatan	Prioritas Daerah	Sasaran Pembangunan Daerah	Lokasi	Indikator Kinerja						Pagu Indikatif	Prakiraan Maju	Keterangan	
					Hasil Program		Keluaran Kegiatan		Hasil Kegiatan				Jenis Kegiatan	Perangkat Daerah Penanggung
					Tolok Ukur	Target	Tolok Ukur	Target	Tolok Ukur	Target				
1	2	3	4	5	6	7	8	9	10	11	12	13	14	15
6.01.6.01.01.24.08.	Program Peningkatan Pengelolaan Administrasi Kepegawaian SKPD	Peningkatan Tata Kelola Pemerintahan	Terwujudnya perekonomian daerah yang tangguh dan berkelanjutan yang berbasis pada agribisnis, pariwisata dan industri		; Cakupan Pengelolaan Administrasi Kepegawaian SKPD	; 100 %					30.000.000,00	30.000.000,00		KECAMATAN JATINUNGGAL
6.01.6.01.01.24.08.001.	Pengelolaan Data Kepegawaian			Kecamatan Jatinunggal			Jumlah Data Kepegawaian yang dikelola	3 Dokumen	Terevaluasi kinerja pegawai	100 %	30.000.000,00	30.000.000,00		
6.01.01.	KECAMATAN										814.886.000,00	814.886.000,00		KECAMATAN JATINUNGGAL

KECAMATAN JATINUNGGAL

Kode	Urusan/Bidang Urusan Pemerintah Daerah dan Program/Kegiatan	Prioritas Daerah	Sasaran Pembangunan Daerah	Lokasi	Indikator Kinerja						Pagu Indikatif	Prakiraan Maju	Keterangan	
					Hasil Program		Keluaran Kegiatan		Hasil Kegiatan				Jenis Kegiatan	Perangkat Daerah Penanggung
					Tolok Ukur	Target	Tolok Ukur	Target	Tolok Ukur	Target				
1	2	3	4	5	6	7	8	9	10	11	12	13	14	15
6.01.01.6.01.01.2 4.15.	Program Penyelenggaraan Pemerintahan Kecamatan	Peningkatan Tata Kelola Pemerintahan	Terwujudnya perekonomian daerah yang tangguh dan berkelanjutan yang berbasis pada agribisnis, pariwisata dan industri		; Indeks Kepuasan Masyarakat	; 0 %					390.177.000,00	390.177.000,00		KECAMATAN JATINUNGGAL
6.01.01.6.01.01.2 4.15.001.	Penyelenggaraan Musyawarah Perencanaan Pembangunan			Kecamatan Jatinunggal			Daftar usulan kegiatan	1.00 Dokumen	Terarahnya pembangunan tahun depan	100 %	60.000.000,00	60.000.000,00		
6.01.01.6.01.01.2 4.15.009.	Monitoring dan Evaluasi Pelaksanaan Pembangunan			Kecamatan Jatinunggal			Jumlah Dokumen Monev Pelaksanaan Pembangunan	2 Dokumen	Meningkatnya kualitas pembangunan	100 %	30.000.000,00	30.000.000,00		
6.01.01.6.01.01.2 4.15.010.	Penyelenggaraan Tilawatil Qur'an			Kecamatan Jatinunggal			wakil peserta TQ untuk tingkat TQ yang lebih tinggi	45.00 Orang	Meningkatnya keimanan dan ketakwaan masyarakat	100 %	30.000.000,00	30.000.000,00		

KECAMATAN JATINUNGGAL

Kode	Urusan/Bidang Urusan Pemerintah Daerah dan Program/Kegiatan	Prioritas Daerah	Sasaran Pembangunan Daerah	Lokasi	Indikator Kinerja						Pagu Indikatif	Prakiraan Maju	Keterangan	
					Hasil Program		Keluaran Kegiatan		Hasil Kegiatan				Jenis Kegiatan	Perangkat Daerah Penanggung
					Tolok Ukur	Target	Tolok Ukur	Target	Tolok Ukur	Target				
1	2	3	4	5	6	7	8	9	10	11	12	13	14	15
6.01.01.6.01.01.2 4.15.028.	Penyelenggaraan Pelayanan Publik			Kecamatan Jatinunggal			Jenis pelayanan publik yang dilaksanakan dengan baik	10 Jenis	Terlayannya masyarakat	100 %	120.177.000,00	120.177.000,00		
6.01.01.6.01.01.2 4.15.036.	Penyelenggaraan Forum Komunikasi Pimpinan Kecamatan			Kecamatan Jatinunggal			Rapat Koordinasi Penyelenggaraan Pemerintahan	4 Kali	Sinerginya permasalahan yang diselesaikan	80 %	60.000.000,00	60.000.000,00		
6.01.01.6.01.01.2 4.15.037.	Peringatan Hari-Hari Besar			Kecamatan Jatinunggal			Jumlah hari-hari besar yang diperingati	3 Jenis	Meningkatnya rasa nasionalisme	100 %	60.000.000,00	60.000.000,00		
6.01.01.6.01.01.2 4.15.045.	Pengelolaan Sistem Informasi Pelayanan Publik			Kecamatan Jatinunggal			Sistem informasi pelayanan publik	1 Sistem	Tersedianya informasi pelayanan publik	100 %	20.000.000,00	20.000.000,00		
6.01.01.6.01.01.2 4.15.047.	Penyusunan Profil Kecamatan			Kecamatan Jatinunggal			Profil Kecamatan	1 Dokumen	Tersedianya Profil Kecamatan	1 Dokumen	10.000.000,00	10.000.000,00		

KECAMATAN JATINUNGGAL

Kode	Urusan/Bidang Urusan Pemerintah Daerah dan Program/Kegiatan	Prioritas Daerah	Sasaran Pembangunan Daerah	Lokasi	Indikator Kinerja						Pagu Indikatif	Prakiraan Maju	Keterangan	
					Hasil Program		Keluaran Kegiatan		Hasil Kegiatan				Jenis Kegiatan	Perangkat Daerah Penanggung
					Tolok Ukur	Target	Tolok Ukur	Target	Tolok Ukur	Target				
1	2	3	4	5	6	7	8	9	10	11	12	13	14	15
6.01.01.6.01.01.2 4.16.	Program Peningkatan Kapasitas Pemerintahan Desa	Peningkatan Tata Kelola Pemerintahan	Terwujudnya perekonomian daerah yang tangguh dan berkelanjutan yang berbasis pada agribisnis, pariwisata dan industri		; Cakupan Desa yang Melaksanakan Siskudes Kategori Optimal; Persentase Pembinaan Administrasi Desa	; 100 %; 100 %					41.000.000,00	41.000.000,00		KECAMATAN JATINUNGGAL
6.01.01.6.01.01.2 4.16.002.	Penyelenggaraan Lomba Desa			Kecamatan Jatinunggal			Jumlah desa peserta lomba Desa	9 Desa	Meningkatnya kinerja Desa	100 %	21.000.000,00	21.000.000,00		
6.01.01.6.01.01.2 4.16.003.	Pengendalian Penyusunan Rencana Pembangunan Desa			Kecamatan Jatinunggal			Jumlah Dokumen Rencana Pembangunan Desa yang sesuai dengan Peraturan	2 Dokumen	Terlaksananya Pembangunan Desa yang sesuai dengan Peraturan	100 %	20.000.000,00	20.000.000,00		

KECAMATAN JATINUNGGAL

Kode	Urusan/Bidang Urusan Pemerintah Daerah dan Program/Kegiatan	Prioritas Daerah	Sasaran Pembangunan Daerah	Lokasi	Indikator Kinerja						Pagu Indikatif	Prakiraan Maju	Keterangan	
					Hasil Program		Keluaran Kegiatan		Hasil Kegiatan				Jenis Kegiatan	Perangkat Daerah Penanggung
					Tolok Ukur	Target	Tolok Ukur	Target	Tolok Ukur	Target				
1	2	3	4	5	6	7	8	9	10	11	12	13	14	15
6.01.01.6.01.01.2 4.17.	Program Peningkatan dan Pengembangan Pengelolaan Keuangan	Peningkatan Tata Kelola Pemerintahan	Terwujudnya perekonomian daerah yang tangguh dan berkelanjutan yang berbasis pada agribisnis, pariwisata dan industri		; Persentase Laporan Keuangan Desa Tepat Waktu; Persentase Ketercapaian Target PBB	; 100 %; 100 %					78.750.000,00	78.750.000,00		KECAMATAN JATINUNGGAL
6.01.01.6.01.01.2 4.17.001.	Pembinaan Pengelolaan Administrasi Keuangan Desa			Kecamatan Jatinunggal			Pengelola Administrasi Keuangan Desa yang dibina	18.00 Orang	Tertibnya administrasi Keuangan Desa	82 %	30.000.000,00	30.000.000,00		
6.01.01.6.01.01.2 4.17.002.	Monitoring dan Evaluasi RAPBDes dan RPAPBDes			Kecamatan Jatinunggal			RAPBDes dan RPAPBDes yang terevaluasi	2.00 Dokumen	Terarahnya pelaksanaan kegiatan	82 %	25.750.000,00	25.750.000,00		
6.01.01.6.01.01.2 4.17.003.	Peningkatan Pendapatan Pajak Bumi dan Bangunan (PBB)			Kecamatan Jatinunggal			Persentase SPPT yang dibayar	82.00 Persen	Meningkatnya pendapatan asli daerah	82 %	23.000.000,00	23.000.000,00		

KECAMATAN JATINUNGGAL

Kode	Urusan/Bidang Urusan Pemerintah Daerah dan Program/Kegiatan	Prioritas Daerah	Sasaran Pembangunan Daerah	Lokasi	Indikator Kinerja						Pagu Indikatif	Prakiraan Maju	Keterangan	
					Hasil Program		Keluaran Kegiatan		Hasil Kegiatan				Jenis Kegiatan	Perangkat Daerah Penanggung
					Tolok Ukur	Target	Tolok Ukur	Target	Tolok Ukur	Target				
1	2	3	4	5	6	7	8	9	10	11	12	13	14	15
6.01.01.6.01.01.2 4.18.	Program Pemberdayaan Masyarakat untuk Menjaga Ketentraman dan Ketertiban Umum	Peningkatan Tata Kelola Pemerintahan	Terwujudnya perekonomian daerah yang tangguh dan berkelanjutan yang berbasis pada agribisnis, pariwisata dan industri		; Persentase Masalah Trantibum yang ditangani dengan Baik; Cakupan Penanggulangan Bencana	; 100 %; 100 %					62.000.000,00	62.000.000,00		KECAMATAN JATINUNGGAL
6.01.01.6.01.01.2 4.18.001.	Pembinaan Linmas			Kecamatan Jatinunggal			Petugas Linmas yang dibina	45.00 Orang	Meningkatnya Kapasitas Petugas linmas	100 %	42.000.000,00	42.000.000,00		
6.01.01.6.01.01.2 4.18.009.	Pembinaan Satlak Penanggulangan Bencana			Kecamatan Jatinunggal			Jumlah Petugas Penanggulangan Bencana Yang Dilatih	45 Orang	Tertanganya korban bencana alam	100 %	20.000.000,00	20.000.000,00		

KECAMATAN JATINUNGGAL

Kode	Urusan/Bidang Urusan Pemerintah Daerah dan Program/Kegiatan	Prioritas Daerah	Sasaran Pembangunan Daerah	Lokasi	Indikator Kinerja						Pagu Indikatif	Prakiraan Maju	Keterangan	
					Hasil Program		Keluaran Kegiatan		Hasil Kegiatan				Jenis Kegiatan	Perangkat Daerah Penanggung
					Tolok Ukur	Target	Tolok Ukur	Target	Tolok Ukur	Target				
1	2	3	4	5	6	7	8	9	10	11	12	13	14	15
6.01.01.6.01.01.2 4.19.	Program Peningkatan Keberdayaan Masyarakat	Peningkatan Tata Kelola Pemerintahan	Terwujudnya perekonomian daerah yang tangguh dan berkelanjutan yang berbasis pada agribisnis, pariwisata dan industri		; Persentase lembaga kemasyarakatan yang aktif	; 100 %					242.959.000,00	242.959.000,00		KECAMATAN JATINUNGGAL
6.01.01.6.01.01.2 4.19.001.	Pemberdayaan Lembaga Kemasyarakatan			Kecamatan Jatinunggal			Jumlah Lembaga Kemasyarakatan yang diberdayakan	9 Lembaga	Meningkatnya keberdayaan masyarakat	83 %	40.379.000,00	40.379.000,00		
6.01.01.6.01.01.2 4.19.009.	Pemberdayaan Keluarga			Kecamatan Jatinunggal			Jumlah Keluarga yang diberdayakan	18 Keluarga	Meningkatnya kesejahteraan masyarakat	83 %	55.000.000,00	55.000.000,00		
6.01.01.6.01.01.2 4.19.017.	Pembinaan Kesenian dan Kebudayaan Daerah			Kecamatan Jatinunggal			Jumlah Kelompok Seni dan Budaya yang Dibina	9 Kelompok	Terpeliharanya kesenian dan kebudayaan daerah	83 %	20.420.000,00	20.420.000,00		

KECAMATAN JATINUNGGAL

Kode	Urusan/Bidang Urusan Pemerintah Daerah dan Program/Kegiatan	Prioritas Daerah	Sasaran Pembangunan Daerah	Lokasi	Indikator Kinerja						Pagu Indikatif	Prakiraan Maju	Keterangan	
					Hasil Program		Keluaran Kegiatan		Hasil Kegiatan				Jenis Kegiatan	Perangkat Daerah Penanggung
					Tolok Ukur	Target	Tolok Ukur	Target	Tolok Ukur	Target				
1	2	3	4	5	6	7	8	9	10	11	12	13	14	15
6.01.01.6.01.01.2 4.19.018.	Penyelenggaraan Bulan Bakti Gotong Royong Masyarakat (BBGRM)			Kecamatan Jatinunggal			Jumlah Kelompok ekonomi yang diberdayakan	9 Kelompok	Meningkatnya partisipasi masyarakat dalam pembangunan	83 %	23.000.000,00	23.000.000,00		
6.01.01.6.01.01.2 4.19.019.	Pembinaan Kader Pos Pelayanan Terpadu (Posyandu)			Kecamatan Jatinunggal			Jumlah Kader pos pelayanan terpadu yang dibina	45 Orang	Meningkatnya kinerja kader posyandu	83 %	30.000.000,00	30.000.000,00		
6.01.01.6.01.01.2 4.19.027.	Pengembangan Produk Usaha Mikro Kecil dan Menengah			Kecamatan Jatinunggal			Jumlah Kelompok Usaha Mikro Kecil dan Menengah	9 Kelompok	Meningkatnya keberdayaan masyarakat	83 %	25.000.000,00	25.000.000,00		
6.01.01.6.01.01.2 4.19.035.	Pembinaan Kepemudaan dan Olahraga			Kecamatan Jatinunggal			Jumlah Organisasi kepemudaan dan olahraga yang dibina	9 Organisasi	Meningkatnya partisipasi organisasi kepemudaan/olahraga dalam pembangunan	83 %	20.000.000,00	20.000.000,00		

KECAMATAN JATINUNGGAL

Kode	Urusan/Bidang Urusan Pemerintah Daerah dan Program/Kegiatan	Prioritas Daerah	Sasaran Pembangunan Daerah	Lokasi	Indikator Kinerja						Pagu Indikatif	Prakiraan Maju	Keterangan	
					Hasil Program		Keluaran Kegiatan		Hasil Kegiatan				Jenis Kegiatan	Perangkat Daerah Penanggung
					Tolok Ukur	Target	Tolok Ukur	Target	Tolok Ukur	Target				
1	2	3	4	5	6	7	8	9	10	11	12	13	14	15
6.01.01.6.01.01.2 4.19.036.	Pembinaan BUMDes			Kecamatan Jatinunggal			Jumlah Pengelola BUMDes yang dibina	18 Orang	Meningkatnya kapasitas pengelola BUMDes	83 %	29.160.000,00	29.160.000,00		
TOTAL											1.845.898.000,00	1.845.898.000,00		

Tabel. 5.1

**RENCANA PROGRAM/KEGIATAN PRIORITAS DAERAH TAHUN 2020
PEMERINTAH KABUPATEN SUMEDANG**

KECAMATAN PAMULIHAN

Kode	Urusan/Bidang Urusan Pemerintah Daerah dan Program/Kegiatan	Prioritas Daerah	Sasaran Pembangunan Daerah	Lokasi	Indikator Kinerja						Pagu Indikatif	Prakiraan Maju	Keterangan	
					Hasil Program		Keluaran Kegiatan		Hasil Kegiatan				Jenis Kegiatan	Perangkat Daerah Penanggung
					Tolok Ukur	Target	Tolok Ukur	Target	Tolok Ukur	Target				
1	2	3	4	5	6	7	8	9	10	11	12	13	14	15
6.01.	KEWILAYAHAN										1.640.311.500,00	1.922.066.915,00		
6.01.6.01.01.20.0 1.	Program Pelayanan Administrasi Perkantoran	Peningkatan Tata Kelola Pemerintahan	Terwujudnya tata kelola pemerintahan yang baik		; Cakupan Pelayanan Administrasi Perkantoran	; 100 %					186.271.500,00	203.319.915,00		KECAMATAN PAMULIHAN
6.01.6.01.01.20.0 1.001.	Penyediaan Jasa Komunikasi, Sumber Daya Air, dan Listrik			Kecamatan Pamulihan			Peningkatan pelayanan publik	12.00 Bulan	Lancarnya pelayanan administrasi perkantoran	100%	21.552.300,00	22.629.915,00		
6.01.6.01.01.20.0 1.003.	Penyediaan Pelayanan Administrasi Perkantoran			Kecamatan Pamulihan			Kepuasan Masyarakat	1.00 paket	Lancarnya pelayanan administrasi perkantoran	100%	94.543.200,00	95.000.000,00		
6.01.6.01.01.20.0 1.005.	Penyediaan Bahan Bacaan dan Peraturan Perundang-Undangan			Kecamatan Pamulihan			Jenis pelayanan publik yang dilaksanakan dengan baik	5.00 Jenis Surat Kabar	Meningkatnya wawasan dan pengetahuan aparatur	100%	6.870.000,00	7.000.000,00		

KECAMATAN PAMULIHAN

Kode	Urusan/Bidang Urusan Pemerintah Daerah dan Program/Kegiatan	Prioritas Daerah	Sasaran Pembangunan Daerah	Lokasi	Indikator Kinerja						Pagu Indikatif	Prakiraan Maju	Keterangan	
					Hasil Program		Keluaran Kegiatan		Hasil Kegiatan				Jenis Kegiatan	Perangkat Daerah Penanggung
					Tolok Ukur	Target	Tolok Ukur	Target	Tolok Ukur	Target				
1	2	3	4	5	6	7	8	9	10	11	12	13	14	15
6.01.6.01.01.20.0 1.007.	Penyediaan Publikasi, Dekorasi dan Dokumentasi			Kecamatan Pamulihan			Penyebaran informasi Publik	2.00 jenis	Tersampainya informasi pembangunan	100%	3.306.000,00	4.000.000,00		
6.01.6.01.01.20.0 1.008.	Penyediaan Jasa Tenaga Operasional Pengamanan			Kecamatan Pamulihan			Jumlah hari-hari besar yang diperingati	12.00 Bulan	Terciptanya keamanan kantor	100%	30.000.000,00	39.690.000,00		
6.01.6.01.01.20.0 1.012.	Penyediaan Jasa Kebersihan			Kecamatan Pamulihan			Kenyamanan lingkungan kerja	12.00 Bulan	Terciptanya kebersihan kantor	100%	30.000.000,00	35.000.000,00		
6.01.6.01.01.20.0 1.023.	Pengelolaan Sistem Informasi Perangkat Daerah			Kecamatan Pamulihan			Mengikuti perkembangan IPTEK	0			-	-		
6.01.6.01.01.20.0 2.	Program Peningkatan Sarana dan Prasarana Aparatur	Peningkatan Tata Kelola Pemerintahan			; Cakupan Peningkatan Sarana dan Prasarana aparatur	; 100 %					573.240.000,00	708.152.000,00		KECAMATAN PAMULIHAN
6.01.6.01.01.20.0 2.002.	Pembangunan Rumah Dinas			Kecamatan Pamulihan			Rumah Dinas yang dibangun	1 Paket	Terciptanya kenyamanan gedung kantor	100%	450.000.000,00	500.000.000,00		

KECAMATAN PAMULIHAN

Kode	Urusan/Bidang Urusan Pemerintah Daerah dan Program/Kegiatan	Prioritas Daerah	Sasaran Pembangunan Daerah	Lokasi	Indikator Kinerja						Pagu Indikatif	Prakiraan Maju	Keterangan	
					Hasil Program		Keluaran Kegiatan		Hasil Kegiatan				Jenis Kegiatan	Perangkat Daerah Penanggung
					Tolok Ukur	Target	Tolok Ukur	Target	Tolok Ukur	Target				
1	2	3	4	5	6	7	8	9	10	11	12	13	14	15
6.01.6.01.01.20.0 2.005.	Pengadaan Kendaraan Dinas/Operasional			Kecamatan Pamulihan			Kelancaran Pelayanan Dinas	1.00 paket	Terciptanya kenyamanan kantor	100%	21.700.000,00	44.100.000,00		
6.01.6.01.01.20.0 2.007.	Pengadaan Perlengkapan dan Peralatan Kantor			Kecamatan Pamulihan			Kelancaran Pelayanan Masyarakat	4.00 jenis	Terciptanya kenyamanan kantor	100%	56.155.000,00	93.822.750,00		
6.01.6.01.01.20.0 2.011.	Pemeliharaan Rutin/Berkala Gedung Kantor			Kecamatan Pamulihan			terpeliharanya Aset Daerah	1.00 unit	Terciptanya kenyamanan kantor	100%	5.000.000,00	22.050.000,00		
6.01.6.01.01.20.0 2.013.	Pemeliharaan Rutin/Berkala Kendaraan Dinas/Operasional			Kecamatan Pamulihan			terpeliharanya aset daerah	2.00 unit	Lancarnya tugas kedinasan	100%	35.385.000,00	37.154.250,00		
6.01.6.01.01.20.0 2.015.	Pemeliharaan Rutin/Berkala Perlengkapan dan Peralatan Kantor/Gedung Kantor			Kecamatan Pamulihan			Kelancaran Pelayanan Publik	1.00 paket	Terciptanya kenyamanan Kantor/Gedung Kantor	100%	5.000.000,00	11.025.000,00		
6.01.6.01.01.20.0 3.	Program Peningkatan Disiplin Aparatur	Peningkatan Tata Kelola Pemerintahan	Terwujudnya tata kelola pemerintahan yang baik		; Cakupan Peningkatan Disiplin Aparatur	; 100 %					27.800.000,00	30.580.000,00		KECAMATAN PAMULIHAN

KECAMATAN PAMULIHAN

Kode	Urusan/Bidang Urusan Pemerintah Daerah dan Program/Kegiatan	Prioritas Daerah	Sasaran Pembangunan Daerah	Lokasi	Indikator Kinerja						Pagu Indikatif	Prakiraan Maju	Keterangan	
					Hasil Program		Keluaran Kegiatan		Hasil Kegiatan				Jenis Kegiatan	Perangkat Daerah Penanggung
					Tolok Ukur	Target	Tolok Ukur	Target	Tolok Ukur	Target				
1	2	3	4	5	6	7	8	9	10	11	12	13	14	15
6.01.6.01.01.20.0 3.001.	Pengadaan Pakaian Dinas Beserta Perlengkapan			Kecamatan Pamulihan			Pakaian Dinas Harian	43 Stel	Meningkatnya disiplin Aparatur	100%	13.900.000,00	15.290.000,00		
6.01.6.01.01.20.0 3.004.	Pengadaan Sarana dan Prasarana Olah Raga			Kecamatan Pamulihan			Pakaian Olahraga	43 Stel	Meningkatnya disiplin aparatur	100%	13.900.000,00	15.290.000,00		
6.01.6.01.01.20.0 5.	Program Peningkatan Kapasitas Sumber Daya Aparatur	Peningkatan Tata Kelola Pemerintahan			; Cakupan Peningkatan Kapasitas Sumber Daya Aparatur	; 100 %					72.200.000,00	100.000.000,00		KECAMATAN PAMULIHAN
6.01.6.01.01.20.0 5.002.	Peningkatan Kapasitas Aparatur Pemerintah Daerah			Kecamatan Pamulihan			Meningkatkan KSDM	46.00 orang	Meningkatnya sumber daya Aparatur	100%	72.200.000,00	100.000.000,00		

KECAMATAN PAMULIHAN

Kode	Urusan/Bidang Urusan Pemerintah Daerah dan Program/Kegiatan	Prioritas Daerah	Sasaran Pembangunan Daerah	Lokasi	Indikator Kinerja						Pagu Indikatif	Prakiraan Maju	Keterangan	
					Hasil Program		Keluaran Kegiatan		Hasil Kegiatan				Jenis Kegiatan	Perangkat Daerah Penanggung
					Tolok Ukur	Target	Tolok Ukur	Target	Tolok Ukur	Target				
1	2	3	4	5	6	7	8	9	10	11	12	13	14	15
6.01.6.01.01.20.0 6.	Program Peningkatan Pengembangan Sistem Pelaporan Capaian Kinerja dan Keuangan				; Prosentase Kesesuaian Pelaporan Kinerja dengan Standar Pelaporan Kinerja; Prosentase Kesesuaian Pelaporan Kinerja dengan Standar Akutansi Pemerintah Daerah	; 100 %; 100 %					52.500.000,00	55.125.000,00		KECAMATAN PAMULIHAN
6.01.6.01.01.20.0 6.001.	Penyusunan Laporan Kinerja SKPD			Kecamatan Pamulihan			Terukurnya kinerja dan keuangan	4.00 dokumen	Terevaluasinya Kinerja SKPD	100%	26.250.000,00	27.562.500,00		
6.01.6.01.01.20.0 6.002.	Penyusunan Laporan Keuangan SKPD			Kecamatan Pamulihan			Terrealisasikanya penggunaan keuangan	4.00 dokumen	Terevaluasinya Keuangan SKPD	100%	26.250.000,00	27.562.500,00		

KECAMATAN PAMULIHAN

Kode	Urusan/Bidang Urusan Pemerintah Daerah dan Program/Kegiatan	Prioritas Daerah	Sasaran Pembangunan Daerah	Lokasi	Indikator Kinerja						Pagu Indikatif	Prakiraan Maju	Keterangan	
					Hasil Program		Keluaran Kegiatan		Hasil Kegiatan				Jenis Kegiatan	Perangkat Daerah Penanggung
					Tolok Ukur	Target	Tolok Ukur	Target	Tolok Ukur	Target				
1	2	3	4	5	6	7	8	9	10	11	12	13	14	15
6.01.6.01.01.20.07.	Program Peningkatan Perencanaan dan Penganggaran SKPD				; Prosentase Kesesuaian Dokumen Perencanaan Tahunan SKPD terhadap Dokumen Perencanaan Lima Tahunan SKPD; Persentase Kesesuaian Dokumen Perencanaan SKPD dengan Dokumen Penganggaran SKPD	; 100 %; 100 %					26.250.000,00	27.562.500,00		KECAMATAN PAMULIHAN
6.01.6.01.01.20.07.001.	Penyusunan Perencanaan dan Penganggaran SKPD			Kecamatan Pamulihan			Tersedianya Dekumen Perencanaan Rentra, Renja, RKA dan DPPA	6.00 dokumen	Terarahnya pelaksanaan Pembangunan	100%	26.250.000,00	27.562.500,00		
6.01.6.01.01.20.08.	Program Peningkatan Pengelolaan Administrasi Kepegawaian SKPD				; Cakupan Pengelolaan Administrasi Kepegawaian SKPD	; 100 %					21.000.000,00	22.050.000,00		KECAMATAN PAMULIHAN

KECAMATAN PAMULIHAN

Kode	Urusan/Bidang Urusan Pemerintah Daerah dan Program/Kegiatan	Prioritas Daerah	Sasaran Pembangunan Daerah	Lokasi	Indikator Kinerja						Pagu Indikatif	Prakiraan Maju	Keterangan	
					Hasil Program		Keluaran Kegiatan		Hasil Kegiatan				Jenis Kegiatan	Perangkat Daerah Penanggung
					Tolok Ukur	Target	Tolok Ukur	Target	Tolok Ukur	Target				
1	2	3	4	5	6	7	8	9	10	11	12	13	14	15
6.01.6.01.01.20.08.001.	Pengelolaan Data Kepegawaian			Kecamatan Pamulihan			Terorganisirnya Pegawai SKPD	3.00 dokumen	Terevaluasinya kinerja pegawai	100%	21.000.000,00	22.050.000,00		
6.01.01.	KECAMATAN										681.050.000,00	775.277.500,00		KECAMATAN PAMULIHAN
6.01.01.6.01.01.20.15.	Program Penyelenggaraan Pemerintahan Kecamatan				; Indeks Kepuasan Masyarakat	; 0 %					408.050.000,00	471.702.500,00		KECAMATAN PAMULIHAN
6.01.01.6.01.01.20.15.001.	Penyelenggaraan Musyawarah Perencanaan Pembangunan			Kecamatan Pamulihan			Terselenggaranya Musyawarah Perencanaan Pembangunan	2.00 kali	Terarahnya pembangunan tahun depan / tersusunnya arah pembangunan daerah	100%	56.750.000,00	57.000.000,00		
6.01.01.6.01.01.20.15.009.	Monitoring dan Evaluasi Pelaksanaan Pembangunan			Kecamatan Pamulihan			Terkontrolnya kegiatan pemabngunan	4.00 kali	Terarahnya pelaksanaan Pembangunan	100%	20.000.000,00	33.075.000,00		
6.01.01.6.01.01.20.15.010.	Penyelenggaraan Tilawatil Qur'an			Kecamatan Pamulihan			Terseleksi nya Para Peserta STQ	53.00 orang	Meningkat nya keimanan dan ketakwaan masyarakat	100%	31.500.000,00	33.075.000,00		

KECAMATAN PAMULIHAN

Kode	Urusan/Bidang Urusan Pemerintah Daerah dan Program/Kegiatan	Prioritas Daerah	Sasaran Pembangunan Daerah	Lokasi	Indikator Kinerja						Pagu Indikatif	Prakiraan Maju	Keterangan	
					Hasil Program		Keluaran Kegiatan		Hasil Kegiatan				Jenis Kegiatan	Perangkat Daerah Penanggung
					Tolok Ukur	Target	Tolok Ukur	Target	Tolok Ukur	Target				
1	2	3	4	5	6	7	8	9	10	11	12	13	14	15
6.01.01.6.01.01.2 0.15.018.	Monitoring dan Evaluasi Bantuan Langsung Masyarakat (BLM)			Kecamatan Jatinangor			Terkontrolnya Kegiatan pelaksanaan Bantuan	11.00 desa	Meningkatnya kesejahteraan masyarakat miskin	100%	20.000.000,00	33.075.000,00		
6.01.01.6.01.01.2 0.15.027.	Monitoring Pemilihan Umum			Kecamatan Pamulihan			Monitoring Pemilihan Kepala Desa	7 Desa	Lancarnya Pemilihan Kepala Desa	100%	50.000.000,00	55.000.000,00		
6.01.01.6.01.01.2 0.15.028.	Penyelenggaraan Pelayanan Publik			Kecamatan Pamulihan			Meningkatkan Kepuasan Masyarakat	12.00 bulan	Terlayannya masyarakat	100%	79.800.000,00	83.790.000,00		
6.01.01.6.01.01.2 0.15.036.	Penyelenggaraan Forum Komunikasi Pimpinan Kecamatan			Kecamatan Pamulihan			Terselenggaranya koordinasi yang baik	4.00 kali	Sinerginya pembangunan	100%	56.250.000,00	82.687.500,00		
6.01.01.6.01.01.2 0.15.037.	Peringatan Hari-Hari Besar			Kecamatan Jatinangor			Terselenggaranya Peringatan Hari Besar Nasional	2.00 kali	Meningkatnya rasa nasionalisme	100%	93.750.000,00	94.000.000,00		

KECAMATAN PAMULIHAN

Kode	Urusan/Bidang Urusan Pemerintah Daerah dan Program/Kegiatan	Prioritas Daerah	Sasaran Pembangunan Daerah	Lokasi	Indikator Kinerja						Pagu Indikatif	Prakiraan Maju	Keterangan	
					Hasil Program		Keluaran Kegiatan		Hasil Kegiatan				Jenis Kegiatan	Perangkat Daerah Penanggung
					Tolok Ukur	Target	Tolok Ukur	Target	Tolok Ukur	Target				
1	2	3	4	5	6	7	8	9	10	11	12	13	14	15
6.01.01.6.01.01.2 0.16.	Program Peningkatan Kapasitas Pemerintahan Desa				; Cakupan Desa yang Melaksanakan Siskudes Kategori Optimal; Persentase Pembinaan Administrasi Desa	; 100 %; 100 %					31.500.000,00	33.075.000,00		KECAMATAN PAMULIHAN
6.01.01.6.01.01.2 0.16.001.	Pembinaan Aparatur Pemerintahan Desa			Kecamatan Pamulihan			-	0			-	-		
6.01.01.6.01.01.2 0.16.002.	Penyelenggaraan Lomba Desa			Kecamatan Pamulihan			Meningkatnya kemampuan Pengelolaan Pemerintahan	11.00 desa	Meningkatnya kinerja Desa	100%	31.500.000,00	33.075.000,00		
6.01.01.6.01.01.2 0.17.	Program Peningkatan dan Pengembangan Pengelolaan Keuangan				; Persentase Laporan Keuangan Desa Tepat Waktu; Persentase Ketercapaian Target PBB	; 100 %; 100 %					84.000.000,00	88.200.000,00		KECAMATAN PAMULIHAN

KECAMATAN PAMULIHAN

Kode	Urusan/Bidang Urusan Pemerintah Daerah dan Program/Kegiatan	Prioritas Daerah	Sasaran Pembangunan Daerah	Lokasi	Indikator Kinerja						Pagu Indikatif	Prakiraan Maju	Keterangan	
					Hasil Program		Keluaran Kegiatan		Hasil Kegiatan				Jenis Kegiatan	Perangkat Daerah Penanggung
					Tolok Ukur	Target	Tolok Ukur	Target	Tolok Ukur	Target				
1	2	3	4	5	6	7	8	9	10	11	12	13	14	15
6.01.01.6.01.01.2 0.17.001.	Pembinaan Pengelolaan Administrasi Keuangan Desa			Kecamatan Pamulihan			Peningkatan Kemampuan SDM Perangkat	11.00 desa	Tertibnya administrasi Keuangan Desa	100%	31.500.000,00	33.075.000,00		
6.01.01.6.01.01.2 0.17.002.	Monitoring dan Evaluasi RAPBDes dan RPAPBDes			Kecamatan Pamulihan			Tersedianya PERDES	3.00 dokumen	Terarahnya pelaksanaan kegiatan	100%	31.500.000,00	33.075.000,00		
6.01.01.6.01.01.2 0.17.003.	Peningkatan Pendapatan Pajak Bumi dan Bangunan (PBB)			Kecamatan Pamulihan			Indeks Kepuasan Masyarakat	100.00 dokumen	Meningkatnya pendapatan asli daerah	100%	21.000.000,00	22.050.000,00		
6.01.01.6.01.01.2 0.18.	Program Pemberdayaan Masyarakat untuk Menjaga Ketentraman dan Ketertiban Umum				; Persentase Masalah Trantibum yang ditangani dengan Baik;	; 100 %;					63.000.000,00	66.150.000,00		KECAMATAN PAMULIHAN
6.01.01.6.01.01.2 0.18.001.	Pembinaan Linmas			Kecamatan Pamulihan			Meningkatnya SDM Linmas	100.00 orang	Meningkatnya Kapasitas Petugas linmas	100%	31.500.000,00	33.075.000,00		

KECAMATAN PAMULIHAN

Kode	Urusan/Bidang Urusan Pemerintah Daerah dan Program/Kegiatan	Prioritas Daerah	Sasaran Pembangunan Daerah	Lokasi	Indikator Kinerja						Pagu Indikatif	Prakiraan Maju	Keterangan	
					Hasil Program		Keluaran Kegiatan		Hasil Kegiatan				Jenis Kegiatan	Perangkat Daerah Penanggung
					Tolok Ukur	Target	Tolok Ukur	Target	Tolok Ukur	Target				
1	2	3	4	5	6	7	8	9	10	11	12	13	14	15
6.01.01.6.01.01.2 0.18.009.	Pembinaan Satlak Penanggulangan Bencana			Kecamatan Pamulihan			Terlatihnya Satlak Bencana	100.00 orang	Meningkatnya Kapasitas Petugas Penanggulangan Bencana	100%	31.500.000,00	33.075.000,00		
6.01.01.6.01.01.2 0.19.	Program Peningkatan Keberdayaan Masyarakat				; Persentase lembaga kemasyarakatan yang aktif	; 100 %					94.500.000,00	116.150.000,00		KECAMATAN PAMULIHAN
6.01.01.6.01.01.2 0.19.001.	Pemberdayaan Lembaga Kemasyarakatan			Kecamatan Pamulihan			Terbinanya Lembaga Kemasyarakatan	5.00 lembaga	Meningkatnya keberdayaan masyarakat	100%	31.500.000,00	33.075.000,00		
6.01.01.6.01.01.2 0.19.009.	Pemberdayaan Keluarga			Kecamatan Pamulihan			Terbinnaya PKK Kecamatan dan Desa	50.00 KK	Meningkatnya kesejahteraan masyarakat	100%	48.000.000,00	50.000.000,00		
6.01.01.6.01.01.2 0.19.018.	Penyelenggaraan Bulan Bakti Gotong Royong Masyarakat (BBGRM)			Kecamatan Pamulihan			Meningkatkan kemampuan gotong royong	1.00 KALI	Meningkatnya partisipasi masyarakat dalam pembangunan	100%	15.000.000,00	33.075.000,00		

KECAMATAN PAMULIHAN

Kode	Urusan/Bidang Urusan Pemerintah Daerah dan Program/Kegiatan	Prioritas Daerah	Sasaran Pembangunan Daerah	Lokasi	Indikator Kinerja						Pagu Indikatif	Prakiraan Maju	Keterangan	
					Hasil Program		Keluaran Kegiatan		Hasil Kegiatan				Jenis Kegiatan	Perangkat Daerah Penanggung
					Tolok Ukur	Target	Tolok Ukur	Target	Tolok Ukur	Target				
1	2	3	4	5	6	7	8	9	10	11	12	13	14	15
TOTAL											1.640.311.500,00	1.922.066.915,00		

Tabel. 5.1

**RENCANA PROGRAM/KEGIATAN PRIORITAS DAERAH TAHUN 2020
PEMERINTAH KABUPATEN SUMEDANG**

KECAMATAN PASEH

Kode	Urusan/Bidang Urusan Pemerintah Daerah dan Program/Kegiatan	Prioritas Daerah	Sasaran Pembangunan Daerah	Lokasi	Indikator Kinerja						Pagu Indikatif	Prakiraan Maju	Keterangan	
					Hasil Program		Keluaran Kegiatan		Hasil Kegiatan				Jenis Kegiatan	Perangkat Daerah Penanggung
					Tolok Ukur	Target	Tolok Ukur	Target	Tolok Ukur	Target				
1	2	3	4	5	6	7	8	9	10	11	12	13	14	15
6.01.	KEWILAYAHAN										1.204.621.350,00	1.262.805.700,00		
6.01.6.01.01.08.01.	Program Pelayanan Administrasi Perkantoran	Peningkatan Tata Kelola Pemerintahan	Terwujudnya tata kelola pemerintahan yang baik		; Cakupan Pelayanan Administrasi Perkantoran	; 100 %					271.778.850,00	282.720.700,00		KECAMATAN PASEH
6.01.6.01.01.08.01.001.	Penyediaan Jasa Komunikasi, Sumber Daya Air, dan Listrik			Kecamatan Paseh			Jasa Telpon, Jasa Internet, Sumber Daya Air dan Listrik	12 Bulan, 12 Gb, 768 M3, 3100 VA,	Lancarnya Pelayanan Administrasi Perkantoran	100 %	33.558.000,00	35.156.000,00		

KECAMATAN PASEH

Kode	Urusan/Bidang Urusan Pemerintah Daerah dan Program/Kegiatan	Prioritas Daerah	Sasaran Pembangunan Daerah	Lokasi	Indikator Kinerja						Pagu Indikatif	Prakiraan Maju	Keterangan	
					Hasil Program		Keluaran Kegiatan		Hasil Kegiatan				Jenis Kegiatan	Perangkat Daerah Penanggung
					Tolok Ukur	Target	Tolok Ukur	Target	Tolok Ukur	Target				
1	2	3	4	5	6	7	8	9	10	11	12	13	14	15
6.01.6.01.01.08.01.003.	Penyediaan Pelayanan Administrasi Perkantoran			Kecamatan Paseh			- Terbayarnya Jasa Operator SIPKD - Terbayarnya Jasa Operator SIMDA - Terbayarnya Jasa Operator SIEVK - Terbayarnya Jasa Operator Finger Print - Terbayarnya Jasa Operator Pajak - Terbayarnya Jasa Operator Sismontep - Terbayarnya Jasa Administrasi Keuangan - Terbayarnya Alat Tulis Kantor -	- 2 Org (12 Bln) - 1 Org (12 Bln) - 1 Org (12 Bln) - 1 Org (12 Bln) - 1 Org (4 Bln) - 1 Org (12 Bln) - 6 Org (12 Bln) - 15 Jenis - 2 Jenis Barang Cetak - 9380 Lbr - 12 Bln	Lancarnya Pelayanan Administrasi Perkantoran	100 %	141.864.450,00	148.619.900,00		

KECAMATAN PASEH

Kode	Urusan/Bidang Urusan Pemerintah Daerah dan Program/Kegiatan	Prioritas Daerah	Sasaran Pembangunan Daerah	Lokasi	Indikator Kinerja						Pagu Indikatif	Prakiraan Maju	Keterangan	
					Hasil Program		Keluaran Kegiatan		Hasil Kegiatan				Jenis Kegiatan	Perangkat Daerah Penanggung
					Tolok Ukur	Target	Tolok Ukur	Target	Tolok Ukur	Target				
1	2	3	4	5	6	7	8	9	10	11	12	13	14	15
6.01.6.01.01.08.01.005.	Penyediaan Bahan Bacaan dan Peraturan Perundang-Undangan			Kecamatan Paseh			Terbayarnya Barang Cetak dan Penggandaan - Terbayarnya							
6.01.6.01.01.08.01.007.	Penyediaan Publikasi, Dekorasi dan Dokumentasi			Kecamatan Paseh			Bahan Bacaan dan Peraturan Perundang-undangan	6 Surat Kabar	Meningkatnya wawasan dan pengetahuan aparatur	100 %	7.736.400,00	8.104.800,00		
6.01.6.01.01.08.01.008.	Penyediaan Jasa Tenaga Operasional Pengamanan			Kecamatan Paseh			Publikasi, Dekorasi (Pameran), Dokumentasi	4 Jenis, 1 Paket,	Tersampainya informasi pembangunan	100 %	21.000.000,00	22.000.000,00		
6.01.6.01.01.08.01.012.	Penyediaan Jasa Kebersihan			Kecamatan Paseh			Tenaga Operasional Pengamanan	2 Orang /Paket	Terciptanya keamanan kantor	100 %	37.800.000,00	39.600.000,00		
6.01.6.01.01.08.01.012.	Penyediaan Jasa Kebersihan			Kecamatan Paseh			Jasa Kebersihan	2 Orang / Paket	Terciptanya kebersihan kantor	100 %	8.820.000,00	9.240.000,00		

KECAMATAN PASEH

Kode	Urusan/Bidang Urusan Pemerintah Daerah dan Program/Kegiatan	Prioritas Daerah	Sasaran Pembangunan Daerah	Lokasi	Indikator Kinerja						Pagu Indikatif	Prakiraan Maju	Keterangan	
					Hasil Program		Keluaran Kegiatan		Hasil Kegiatan				Jenis Kegiatan	Perangkat Daerah Penanggung
					Tolok Ukur	Target	Tolok Ukur	Target	Tolok Ukur	Target				
1	2	3	4	5	6	7	8	9	10	11	12	13	14	15
6.01.6.01.01.08.01.023.	Pengelolaan Sistem Informasi Perangkat Daerah			Kecamatan Paseh			Jumlah Dokumen Profil Kecamatan	1 Dokumen	Lancarnya Pengelolaan Sistem Informasi Perangkat Daerah	100%	21.000.000,00	20.000.000,00		
6.01.6.01.01.08.02.	Program Peningkatan Sarana dan Prasarana Aparatur	Peningkatan Tata Kelola Pemerintahan	Terwujudnya tata kelola pemerintahan yang baik		; Cakupan Peningkatan Sarana dan Prasarana aparatur	; 100 %					133.842.500,00	140.335.000,00		KECAMATAN PASEH
6.01.6.01.01.08.02.007.	Pengadaan Perlengkapan dan Peralatan Kantor			Kecamatan Paseh			Perlengkapan dan Peralatan Kantor	1 Jenis / Paket	Terciptanya Kenyamanan Kantor	100 %	50.000.000,00	52.500.000,00		
6.01.6.01.01.08.02.008.	Penataan Halaman Kantor/Gedung Kantor			Kecamatan Paseh			-	0			-	-		
6.01.6.01.01.08.02.011.	Pemeliharaan Rutin/Berkala Gedung Kantor			Kecamatan Paseh			Gedung Kantor yang dipelihara	3 Unit/Paket	Terciptanya kenyamanan kantor	100 %	28.350.000,00	29.700.000,00		
6.01.6.01.01.08.02.013.	Pemeliharaan Rutin/Berkala Kendaraan Dinas/Operasional			Kecamatan Paseh			Kendaraan Dinas/Operasional yang dipelihara	Kendaraan Roda 4 (2 Unit), Kendaraan Roda 2 (7 Unit)	Lancarnya tugas kedinasan	100 %	42.000.000,00	44.000.000,00		

KECAMATAN PASEH

Kode	Urusan/Bidang Urusan Pemerintah Daerah dan Program/Kegiatan	Prioritas Daerah	Sasaran Pembangunan Daerah	Lokasi	Indikator Kinerja						Pagu Indikatif	Prakiraan Maju	Keterangan	
					Hasil Program		Keluaran Kegiatan		Hasil Kegiatan				Jenis Kegiatan	Perangkat Daerah Penanggung
					Tolok Ukur	Target	Tolok Ukur	Target	Tolok Ukur	Target				
1	2	3	4	5	6	7	8	9	10	11	12	13	14	15
6.01.6.01.01.08.0 2.015.	Pemeliharaan Rutin/Berkala Perlengkapan dan Peralatan Kantor/Gedung Kantor			Kecamatan Paseh			Peralatan dan Perlengkapan Kantor/Gedung Kantor yang dipelihara	32 Unit	Terciptanya kenyamanan Kantor/Gedung Kantor	100 %	13.492.500,00	14.135.000,00		
6.01.6.01.01.08.0 2.019.	Rehabilitasi Sedang/Berat Gedung Kantor			Kecamatan Paseh							-	-		
6.01.6.01.01.08.0 5.	Program Peningkatan Kapasitas Sumber Daya Aparatur	Peningkatan Tata Kelola Pemerintahan	Terwujudnya tata kelola pemerintahan yang baik		; Cakupan Peningkatan Kapasitas Sumber Daya Aparatur	; 100 %					45.750.000,00	48.000.000,00		KECAMATAN PASEH
6.01.6.01.01.08.0 5.001.	Pendidikan dan Pelatihan Formal			Kec. Paseh			Aparatur Yang Melaksanakan Pendidikan	1 Orang	Meningkatnya kompetensi aparatur	100%	30.000.000,00	31.500.000,00		
6.01.6.01.01.08.0 5.002.	Peningkatan Kapasitas Aparatur Pemerintah Daerah			Kecamatan Paseh			Jumlah Aparatur Kecamatan Paseh Yang Dibina	32 Orang	Meningkatnya Kapasitas Aparatur Kecamatan Paseh	100%	15.750.000,00	16.500.000,00		

KECAMATAN PASEH

Kode	Urusan/Bidang Urusan Pemerintah Daerah dan Program/Kegiatan	Prioritas Daerah	Sasaran Pembangunan Daerah	Lokasi	Indikator Kinerja						Pagu Indikatif	Prakiraan Maju	Keterangan	
					Hasil Program		Keluaran Kegiatan		Hasil Kegiatan				Jenis Kegiatan	Perangkat Daerah Penanggung
					Tolok Ukur	Target	Tolok Ukur	Target	Tolok Ukur	Target				
1	2	3	4	5	6	7	8	9	10	11	12	13	14	15
6.01.6.01.01.08.06.	Program Peningkatan Pengembangan Sistem Pelaporan Capaian Kinerja dan Keuangan	Peningkatan Tata Kelola Pemerintahan	Terwujudnya tata kelola pemerintahan yang baik		; Prosentase Kesesuaian Pelaporan Kinerja dengan Standar Pelaporan Kinerja; Prosentase Kesesuaian Pelaporan Kinerja dengan Standar Akutansi Pemerintah Daerah	; 100 %; 100 %					31.500.000,00	32.250.000,00		KECAMATAN PASEH
6.01.6.01.01.08.06.001.	Penyusunan Laporan Kinerja SKPD			Kecamatan Paseh			Jumlah Laporan Kinerja SKPD	1 Dok (Lakip), 1 Dok (LKPJ), 1 Dok (LPPD), 1 Dok (SPM), 1 Dok (Ikhtisar Realisasi Kinerja), 1 Dok (IKM)	Terevaluasinya Kinerja SKPD	100 %	15.750.000,00	16.500.000,00		

KECAMATAN PASEH

Kode	Urusan/Bidang Urusan Pemerintah Daerah dan Program/Kegiatan	Prioritas Daerah	Sasaran Pembangunan Daerah	Lokasi	Indikator Kinerja						Pagu Indikatif	Prakiraan Maju	Keterangan	
					Hasil Program		Keluaran Kegiatan		Hasil Kegiatan				Jenis Kegiatan	Perangkat Daerah Penanggung
					Tolok Ukur	Target	Tolok Ukur	Target	Tolok Ukur	Target				
1	2	3	4	5	6	7	8	9	10	11	12	13	14	15
6.01.6.01.01.08.0 6.002.	Penyusunan Laporan Keuangan SKPD			Kecamatan Paseh			Jumlah Dokumen Laporan Keuangan SKPD	8 Dok (Bulanan), 2 Dok (Triwulan), 1 Dok (Semesteran), 1 Dok (Tahunan)	Terevaluasinya Keuangan SKPD	100%	15.750.000,00	15.750.000,00		
6.01.6.01.01.08.0 7.	Program Peningkatan Perencanaan dan Penganggaran SKPD	Peningkatan Tata Kelola Pemerintahan	Terwujudnya tata kelola pemerintahan yang baik		; Prosentase Kesesuaian Dokumen Perencanaan Tahunan SKPD terhadap Dokumen Perencanaan Lima Tahunan SKPD;	; 100 %;					15.750.000,00	16.500.000,00		KECAMATAN PASEH

KECAMATAN PASEH

Kode	Urusan/Bidang Urusan Pemerintah Daerah dan Program/Kegiatan	Prioritas Daerah	Sasaran Pembangunan Daerah	Lokasi	Indikator Kinerja						Pagu Indikatif	Prakiraan Maju	Keterangan	
					Hasil Program		Keluaran Kegiatan		Hasil Kegiatan				Jenis Kegiatan	Perangkat Daerah Penanggung
					Tolok Ukur	Target	Tolok Ukur	Target	Tolok Ukur	Target				
1	2	3	4	5	6	7	8	9	10	11	12	13	14	15
6.01.6.01.01.08.07.001.	Penyusunan Perencanaan dan Penganggaran SKPD			Kecamatan Paseh			Jumlah Dokumen Perencanaan dan Penganggaran	6 Dokumen	Terarahnya pelaksanaan kegiatan	100%	15.750.000,00	16.500.000,00		
6.01.6.01.01.08.08.	Program Peningkatan Pengelolaan Administrasi Kepegawaian SKPD	Peningkatan Tata Kelola Pemerintahan	Terwujudnya tata kelola pemerintahan yang baik		; Cakupan Pengelolaan Administrasi Kepegawaian SKPD	; 100 %					10.500.000,00	11.000.000,00		KECAMATAN PASEH
6.01.6.01.01.08.08.001.	Pengelolaan Data Kepegawaian			Kecamatan Paseh			Jumlah Data Kepegawaian yang dikelola	3 Dokumen	Terevaluasinya kinerja pegawai	3 Dokumen	10.500.000,00	11.000.000,00		
6.01.01.	KECAMATAN										695.500.000,00	732.000.000,00		KECAMATAN PASEH
6.01.01.6.01.01.08.15.	Program Penyelenggaraan Pemerintahan Kecamatan	Peningkatan Tata Kelola Pemerintahan	Terwujudnya tata kelola pemerintahan yang baik		; Indeks Kepuasan Masyarakat	; 0 %					350.000.000,00	370.000.000,00		KECAMATAN PASEH
6.01.01.6.01.01.08.15.001.	Penyelenggaraan Musyawarah Perencanaan Pembangunan			Kecamatan Paseh			Jumlah Daftar usulan kegiatan	2 Dokumen	Terarahnya pembangunan tahun depan	100%	77.000.000,00	84.000.000,00		

KECAMATAN PASEH

Kode	Urusan/Bidang Urusan Pemerintah Daerah dan Program/Kegiatan	Prioritas Daerah	Sasaran Pembangunan Daerah	Lokasi	Indikator Kinerja						Pagu Indikatif	Prakiraan Maju	Keterangan	
					Hasil Program		Keluaran Kegiatan		Hasil Kegiatan				Jenis Kegiatan	Perangkat Daerah Penanggung
					Tolok Ukur	Target	Tolok Ukur	Target	Tolok Ukur	Target				
1	2	3	4	5	6	7	8	9	10	11	12	13	14	15
6.01.01.6.01.01.0 8.15.009.	Monitoring dan Evaluasi Pelaksanaan Pembangunan			Kecamatan Paseh			Pembangunan Yang Dievaluasi	2 Kali	Meningkatnya Kualitas Pembangunan	100 %	21.000.000,00	22.000.000,00		
6.01.01.6.01.01.0 8.15.010.	Penyelenggaraan Tilawatil Qur'an			Kecamatan Paseh			Jumlah Wakil peserta TQ untuk tingkat TQ yang lebih tinggi	30 Orang	Meningkatnya Keimanan dan Ketaqwaan Masyarakat	100%	42.000.000,00	44.000.000,00		
6.01.01.6.01.01.0 8.15.028.	Penyelenggaraan Pelayanan Publik			Kecamatan Paseh			Jumlah pelayanan publik yang dilaksanakan	9 Jenis Pelayanan	Terlayannya Masyarakat	100%	42.000.000,00	44.000.000,00		
6.01.01.6.01.01.0 8.15.036.	Penyelenggaraan Forum Komunikasi Pimpinan Kecamatan			Kecamatan Paseh			Persentase permasalahan yang diselesaikan	96,00 %	Simerginya Pembangunan	100%	42.000.000,00	44.000.000,00		
6.01.01.6.01.01.0 8.15.037.	Peringatan Hari-Hari Besar			Kecamatan Paseh			Jumlah hari-hari besar yang diperingati	2 Jenis	Meningkatnya Rasa Nasionalisme	100%	84.000.000,00	88.000.000,00		

KECAMATAN PASEH

Kode	Urusan/Bidang Urusan Pemerintah Daerah dan Program/Kegiatan	Prioritas Daerah	Sasaran Pembangunan Daerah	Lokasi	Indikator Kinerja						Pagu Indikatif	Prakiraan Maju	Keterangan	
					Hasil Program		Keluaran Kegiatan		Hasil Kegiatan				Jenis Kegiatan	Perangkat Daerah Penanggung
					Tolok Ukur	Target	Tolok Ukur	Target	Tolok Ukur	Target				
1	2	3	4	5	6	7	8	9	10	11	12	13	14	15
6.01.01.6.01.01.0 8.15.045.	Pengelolaan Sistem Informasi Pelayanan Publik			Kec. Paseh			Sistem informasi pelayanan publik	1 Sistem	Meningkatnya Sistem Informasi Pelayanan Publik Yang Optimal	100%	21.000.000,00	22.000.000,00		
6.01.01.6.01.01.0 8.15.047.	Penyusunan Profil Kecamatan			Kec. Paseh			Jumlah Dokumen Profil Kecamatan	1 Dokumen	Meningkatnya Informasi Pelayanan Publik Yang Optimal	100%	21.000.000,00	22.000.000,00		
6.01.01.6.01.01.0 8.16.	Program Peningkatan Kapasitas Pemerintahan Desa	Peningkatan Tata Kelola Pemerintahan	Terwujudnya tata kelola pemerintahan yang baik		; Cakupan Desa yang Melaksanakan Siskudes Kategori Optimal; Persentase Pembinaan Administrasi Desa	; 100 %; 100 %					47.250.000,00	49.500.000,00		KECAMATAN PASEH
6.01.01.6.01.01.0 8.16.001.	Pembinaan Aparatur Pemerintahan Desa			Kecamatan Paseh			1. Jumlah Aparatur Pemerintahan Desa Yang dibina 2. Jumlah Aparatur Yang Dilatih Siskudes	1. 70 Orang 2. 20 Orang	Meningkatnya kompetensi aparatur	100%	21.000.000,00	22.000.000,00		

KECAMATAN PASEH

Kode	Urusan/Bidang Urusan Pemerintah Daerah dan Program/Kegiatan	Prioritas Daerah	Sasaran Pembangunan Daerah	Lokasi	Indikator Kinerja						Pagu Indikatif	Prakiraan Maju	Keterangan	
					Hasil Program		Keluaran Kegiatan		Hasil Kegiatan				Jenis Kegiatan	Perangkat Daerah Penanggung
					Tolok Ukur	Target	Tolok Ukur	Target	Tolok Ukur	Target				
1	2	3	4	5	6	7	8	9	10	11	12	13	14	15
6.01.01.6.01.01.0 8.16.002.	Penyelenggaraan Lomba Desa			Kecamatan Paseh			Jumlah desa peserta lomba Desa	10 Desa	Meningkatnya Kapasitas Aparatur Pemerintahan Desa	100%	26.250.000,00	27.500.000,00		
6.01.01.6.01.01.0 8.17.	Program Peningkatan dan Pengembangan Pengelolaan Keuangan	Peningkatan Tata Kelola Pemerintahan	Terwujudnya tata kelola pemerintahan yang baik		; Persentase Laporan Keuangan Desa Tepat Waktu; Persentase Ketercapaian Target PBB	; 100 %; 100 %					73.500.000,00	77.000.000,00		KECAMATAN PASEH
6.01.01.6.01.01.0 8.17.001.	Pembinaan Pengelolaan Administrasi Keuangan Desa			Kecamatan Paseh			Jumlah Aparatur Pemerintahan Desa Yang dibina	50 Orang	Tertibnya Administrasi Keuangan Desa	100%	31.500.000,00	33.000.000,00		
6.01.01.6.01.01.0 8.17.002.	Monitoring dan Evaluasi RAPBDes dan RPAPBDes			Kecamatan Paseh			Jumlah RAPBDes dan RPAPBDes yang terevaluasi	2 Dokumen	Terarahnya Pelaksanaan Kegiatan	100 %	21.000.000,00	22.000.000,00		
6.01.01.6.01.01.0 8.17.003.	Peningkatan Pendapatan Pajak Bumi dan Bangunan (PBB)			Kecamatan Paseh			Persentase SPPT yang disampaikan	100%	Meningkatnya Pendapatan Asli Daerah	100%	21.000.000,00	22.000.000,00		

KECAMATAN PASEH

Kode	Urusan/Bidang Urusan Pemerintah Daerah dan Program/Kegiatan	Prioritas Daerah	Sasaran Pembangunan Daerah	Lokasi	Indikator Kinerja						Pagu Indikatif	Prakiraan Maju	Keterangan	
					Hasil Program		Keluaran Kegiatan		Hasil Kegiatan				Jenis Kegiatan	Perangkat Daerah Penanggung
					Tolok Ukur	Target	Tolok Ukur	Target	Tolok Ukur	Target				
1	2	3	4	5	6	7	8	9	10	11	12	13	14	15
6.01.01.6.01.01.0 8.18.	Program Pemberdayaan Masyarakat untuk Menjaga Ketentraman dan Ketertiban Umum	Peningkatan Tata Kelola Pemerintahan	Terwujudnya tata kelola pemerintahan yang baik		; Persentase Masalah Trantibum yang ditangani dengan Baik; Cakupan Penanggulangan Bencana	; 100 %; 100 %					42.000.000,00	44.000.000,00		KECAMATAN PASEH
6.01.01.6.01.01.0 8.18.001.	Pembinaan Linmas			Kecamatan Paseh			Jumlah Petugas Linmas Yang Dibina	70 Orang	Meningkatnya Kapasitas Petugas Linmas	100%	21.000.000,00	22.000.000,00		
6.01.01.6.01.01.0 8.18.009.	Pembinaan Satlak Penanggulangan Bencana			Kecamatan Paseh			Jumlah Petugas Penanggulangan Bencana Yang Dilatih	70 Orang	Meningkatnya Kapasitas Petugas Penanggulangan Bencana	100%	21.000.000,00	22.000.000,00		
6.01.01.6.01.01.0 8.19.	Program Peningkatan Keberdayaan Masyarakat	Peningkatan Tata Kelola Pemerintahan	Terwujudnya tata kelola pemerintahan yang baik		; Persentase lembaga kemasyarakatan yang aktif	; 100 %					182.750.000,00	191.500.000,00		KECAMATAN PASEH
6.01.01.6.01.01.0 8.19.009.	Pemberdayaan Keluarga			Kecamatan Paseh			Jumlah Keluarga yang diberdayakan	40 Keluarga	Meningkatnya Keberdayaan Masyarakat	100%	42.000.000,00	44.000.000,00		

KECAMATAN PASEH

Kode	Urusan/Bidang Urusan Pemerintah Daerah dan Program/Kegiatan	Prioritas Daerah	Sasaran Pembangunan Daerah	Lokasi	Indikator Kinerja						Pagu Indikatif	Prakiraan Maju	Keterangan	
					Hasil Program		Keluaran Kegiatan		Hasil Kegiatan				Jenis Kegiatan	Perangkat Daerah Penanggung
					Tolok Ukur	Target	Tolok Ukur	Target	Tolok Ukur	Target				
1	2	3	4	5	6	7	8	9	10	11	12	13	14	15
6.01.01.6.01.01.0 8.19.017.	Pembinaan Kesenian dan Kebudayaan Daerah			Kecamatan Paseh			Jumlah Kelompok Seni dan Budaya yang Dibina	1 Kelompok	Meningkatnya Kapasitas Kelompok Seni dan Budaya	100%	42.000.000,00	44.000.000,00		
6.01.01.6.01.01.0 8.19.018.	Penyelenggaraan Bulan Bakti Gotong Royong Masyarakat (BBGRM)			Kecamatan Paseh			Jumlah Kelompok ekonomi yang diberdayakan	1 Kelompok	Meningkatnya Partisipasi Masyarakat Dalam Pembangunan	100%	15.750.000,00	16.500.000,00		
6.01.01.6.01.01.0 8.19.027.	Pengembangan Produk Usaha Mikro Kecil dan Menengah			Kecamatan Paseh			Jumlah Kelompok usaha mikro kecil dan menengah yang diberdayakan	3 Kelompok	Meningkatnya Kapasitas Kelompok Usaha Mikro, Kecil dan Menengah	100%	42.000.000,00	44.000.000,00		
6.01.01.6.01.01.0 8.19.035.	Pembinaan Kepemudaan dan Olahraga			Kecamatan Paseh			Jumlah Organisasi kepemudaan dan olahraga yang dibina	2 Organisasi	Meningkatnya Kapasitas Organisasi Kepemudaan dan Olahraga	100%	20.000.000,00	21.000.000,00		

KECAMATAN PASEH

Kode	Urusan/Bidang Urusan Pemerintah Daerah dan Program/Kegiatan	Prioritas Daerah	Sasaran Pembangunan Daerah	Lokasi	Indikator Kinerja						Pagu Indikatif	Prakiraan Maju	Keterangan	
					Hasil Program		Keluaran Kegiatan		Hasil Kegiatan				Jenis Kegiatan	Perangkat Daerah Penanggung
					Tolok Ukur	Target	Tolok Ukur	Target	Tolok Ukur	Target				
1	2	3	4	5	6	7	8	9	10	11	12	13	14	15
6.01.01.6.01.01.0 8.19.036.	Pembinaan BUMDes			Kec. Paseh			Jumlah Pengelola BUMDes yang dibina	50 Orang	Meningkatnya Kapasitas Pengelola Bumdes	100%	21.000.000,00	22.000.000,00		
TOTAL											1.204.621.350,00	1.262.805.700,00		

Tabel. 5.1

**RENCANA PROGRAM/KEGIATAN PRIORITAS DAERAH TAHUN 2020
PEMERINTAH KABUPATEN SUMEDANG**

KECAMATAN RANCAKALONG

Kode	Urusan/Bidang Urusan Pemerintah Daerah dan Program/Kegiatan	Prioritas Daerah	Sasaran Pembangunan Daerah	Lokasi	Indikator Kinerja						Pagu Indikatif	Prakiraan Maju	Keterangan	
					Hasil Program		Keluaran Kegiatan		Hasil Kegiatan				Jenis Kegiatan	Perangkat Daerah Penanggung
					Tolok Ukur	Target	Tolok Ukur	Target	Tolok Ukur	Target				
1	2	3	4	5	6	7	8	9	10	11	12	13	14	15
6.01.	KEWILAYAHAN										1.126.886.899,00	1.211.905.600,00		
6.01.6.01.01.06.0 1.	Program Pelayanan Administrasi Perkantoran				; Cakupan Pelayanan Administrasi Perkantoran	; 100 %					266.200.000,00	266.200.000,00		KECAMATAN RANCAKALONG
6.01.6.01.01.06.0 1.001.	Penyediaan Jasa Komunikasi, Sumber Daya Air, dan Listrik			kec. Rancakalong			Jasa Telpon Jasa Internet Listrik Sumber Daya Air	12.00 bulan			18.000.000,00	18.000.000,00		
001.	12 pulsa/meter 20.400 KWH, 1.560 GB										18.000.000,00	-		
6.01.6.01.01.06.0 1.003.	Penyediaan Pelayanan Administrasi Perkantoran			kec. Rancakalong			Jenis Pelayanan Administrasi Perkantoran	12.00 Bulan			165.000.000,00	165.000.000,00		
001.	9 Jenis pelayanan, ATK 32 Jenis, Penggansdaan, Jasa 76 OK										165.000.000,00	-		

KECAMATAN RANCAKALONG

Kode	Urusan/Bidang Urusan Pemerintah Daerah dan Program/Kegiatan	Prioritas Daerah	Sasaran Pembangunan Daerah	Lokasi	Indikator Kinerja						Pagu Indikatif	Prakiraan Maju	Keterangan	
					Hasil Program		Keluaran Kegiatan		Hasil Kegiatan				Jenis Kegiatan	Perangkat Daerah Penanggung
					Tolok Ukur	Target	Tolok Ukur	Target	Tolok Ukur	Target				
1	2	3	4	5	6	7	8	9	10	11	12	13	14	15
6.01.6.01.01.06.01.005.	Penyediaan Bahan Bacaan dan Peraturan Perundang-Undangan			kec. Rancakalong			Bahan Bacaan dan Peraturan Perundang-undangan	3.00 Jenis			3.000.000,00	3.000.000,00		
6.01.6.01.01.06.01.007.	Penyediaan Publikasi, Dekorasi dan Dokumentasi			kec. Rancakalong			Publikasi Dekorasi Dokumentasi	2.00 Paket			25.000.000,00	25.000.000,00		
001.	<i>Penyediaan publikasi, dekorasi dan dokumentasi</i>										25.000.000,00	-		
6.01.6.01.01.06.01.008.	Penyediaan Jasa Tenaga Operasional Pengamanan			kec. Rancakalong			Tenaga Operasional Pengamanan	120.00 OB			48.000.000,00	48.000.000,00		
6.01.6.01.01.06.01.012.	Penyediaan Jasa Kebersihan						Jasa Kebersihan	24.00 OB			7.200.000,00	7.200.000,00		
6.01.6.01.01.06.02.	Program Peningkatan Sarana dan Prasarana Aparatur				; Cakupan Peningkatan Sarana dan Prasarana aparatur	; 100 %					186.481.899,00	143.580.600,00		KECAMATAN RANCAKALONG
6.01.6.01.01.06.02.005.	Pengadaan Kendaraan Dinas/Operasional			kec. Rancakalong			-	3.00 Unit			60.000.000,00	60.000.000,00		

KECAMATAN RANCAKALONG

Kode	Urusan/Bidang Urusan Pemerintah Daerah dan Program/Kegiatan	Prioritas Daerah	Sasaran Pembangunan Daerah	Lokasi	Indikator Kinerja						Pagu Indikatif	Prakiraan Maju	Keterangan	
					Hasil Program		Keluaran Kegiatan		Hasil Kegiatan				Jenis Kegiatan	Perangkat Daerah Penanggung
					Tolok Ukur	Target	Tolok Ukur	Target	Tolok Ukur	Target				
1	2	3	4	5	6	7	8	9	10	11	12	13	14	15
001.	<i>Pengadaan kendaraan dinas/operasional roda dua</i>										60.000.000,00	-		
6.01.6.01.01.06.0 2.007.	Pengadaan Perlengkapan dan Peralatan Kantor			0			-	5.00 Jenis			-	-		
001.	<i>Pengadaan Peralatan dan Perlengkapan kantor</i>										90.000.000,00	-		
6.01.6.01.01.06.0 2.013.	Pemeliharaan Rutin/Berkala Kendaraan Dinas/Operasional			kec. Rancakalong			-	13.00 Jenis			15.000.000,00	15.000.000,00		
001.	<i>Pemeliharaan rutin berkala kendaraan dinas operasional</i>										-	-		
6.01.6.01.01.06.0 2.019.	Rehabilitasi Sedang/Berat Gedung Kantor			kec. Rancakalong			-	100%			111.481.899,00	68.580.600,00		
001.	<i>sedang/berat gedung kantor</i>										-	-		
6.01.6.01.01.06.0 3.	Program Peningkatan Disiplin Aparatur				; Cakupan Peningkatan Disiplin Aparatur	; 100 %					15.000.000,00	15.000.000,00		KECAMATAN RANCAKALONG
6.01.6.01.01.06.0 3.001.	Pengadaan Pakaian Dinas Beserta Perlengkapan			kec. Rancakalong			-	43.00 Stel			15.000.000,00	15.000.000,00		
001.	<i>Pengadaan pakaian dinas beserta kelengkapannya</i>										15.000.000,00	-		

KECAMATAN RANCAKALONG

Kode	Urusan/Bidang Urusan Pemerintah Daerah dan Program/Kegiatan	Prioritas Daerah	Sasaran Pembangunan Daerah	Lokasi	Indikator Kinerja						Pagu Indikatif	Prakiraan Maju	Keterangan	
					Hasil Program		Keluaran Kegiatan		Hasil Kegiatan				Jenis Kegiatan	Perangkat Daerah Penanggung
					Tolok Ukur	Target	Tolok Ukur	Target	Tolok Ukur	Target				
1	2	3	4	5	6	7	8	9	10	11	12	13	14	15
6.01.6.01.01.06.04.	Program Fasilitasi Pindah/Purna Tugas PNS				; Cakupan Fasilitasi Pindah/Purna Tugas	; 100 %					-	-		KECAMATAN RANCAKALONG
6.01.6.01.01.06.04.002.	Pemberian Tanda Mata untuk Pegawai Purna Tugas			kec. Rancakalong			-	4.00 Orang			-	-		
6.01.6.01.01.06.05.	Program Peningkatan Kapasitas Sumber Daya Aparatur				; Cakupan Peningkatan Kapasitas Sumber Daya Aparatur	; 100 %					20.000.000,00	90.000.000,00		KECAMATAN RANCAKALONG
6.01.6.01.01.06.05.002.	Peningkatan Kapasitas Aparatur Pemerintah Daerah			kec. Rancakalong			-	45.00 Orang			20.000.000,00	90.000.000,00		
001.	<i>Peningkatan kapasitas aparatur pemerintah daerah</i>										-	-		

KECAMATAN RANCAKALONG

Kode	Urusan/Bidang Urusan Pemerintah Daerah dan Program/Kegiatan	Prioritas Daerah	Sasaran Pembangunan Daerah	Lokasi	Indikator Kinerja						Pagu Indikatif	Prakiraan Maju	Keterangan	
					Hasil Program		Keluaran Kegiatan		Hasil Kegiatan				Jenis Kegiatan	Perangkat Daerah Penanggung
					Tolok Ukur	Target	Tolok Ukur	Target	Tolok Ukur	Target				
1	2	3	4	5	6	7	8	9	10	11	12	13	14	15
6.01.6.01.01.06.06.	Program Peningkatan Pengembangan Sistem Pelaporan Capaian Kinerja dan Keuangan				; Prosentase Kesesuaian Pelaporan Kinerja dengan Standar Pelaporan Kinerja; Prosentase Kesesuaian Pelaporan Kinerja dengan Standar Akutansi Pemerintah Daerah	; 100 %; 100 %					30.000.000,00	35.000.000,00		KECAMATAN RANCAKALONG
6.01.6.01.01.06.06.001.	Penyusunan Laporan Kinerja SKPD			kec. Rancakalong			-	2.00 Dokumen			15.000.000,00	15.000.000,00		
	001. <i>Penyusunan laporan kinerja skpd</i>										-	-		
6.01.6.01.01.06.06.002.	Penyusunan Laporan Keuangan SKPD			kec. Rancakalong			-	11.00 Dokumen			15.000.000,00	20.000.000,00		
	001. <i>Penyusunan laporan keuangan skpd</i>										-	-		

KECAMATAN RANCAKALONG

Kode	Urusan/Bidang Urusan Pemerintah Daerah dan Program/Kegiatan	Prioritas Daerah	Sasaran Pembangunan Daerah	Lokasi	Indikator Kinerja						Pagu Indikatif	Prakiraan Maju	Keterangan	
					Hasil Program		Keluaran Kegiatan		Hasil Kegiatan				Jenis Kegiatan	Perangkat Daerah Penanggung
					Tolok Ukur	Target	Tolok Ukur	Target	Tolok Ukur	Target				
1	2	3	4	5	6	7	8	9	10	11	12	13	14	15
6.01.6.01.01.06.07.	Program Peningkatan Perencanaan dan Penganggaran SKPD				; Prosentase Kesesuaian Dokumen Perencanaan Tahunan SKPD terhadap Dokumen Perencanaan Lima Tahunan SKPD; Persentase Kesesuaian Dokumen Perencanaan SKPD dengan Dokumen Penganggaran SKPD	; 100 %; 100 %					15.000.000,00	15.000.000,00		KECAMATAN RANCAKALONG
6.01.6.01.01.06.07.001.	Penyusunan Perencanaan dan Penganggaran SKPD			kec. Rancakalong			-	6.00 Dokumen			15.000.000,00	15.000.000,00		
001.	<i>Penyusunan perencanaan dan penganggaran skpd</i>										-	-		
6.01.6.01.01.06.08.	Program Peningkatan Pengelolaan Administrasi Kepegawaian SKPD				; Cakupan Pengelolaan Administrasi Kepegawaian SKPD	; 100 %					10.000.000,00	10.000.000,00		KECAMATAN RANCAKALONG

KECAMATAN RANCAKALONG

Kode	Urusan/Bidang Urusan Pemerintah Daerah dan Program/Kegiatan	Prioritas Daerah	Sasaran Pembangunan Daerah	Lokasi	Indikator Kinerja						Pagu Indikatif	Prakiraan Maju	Keterangan	
					Hasil Program		Keluaran Kegiatan		Hasil Kegiatan				Jenis Kegiatan	Perangkat Daerah Penanggung
					Tolok Ukur	Target	Tolok Ukur	Target	Tolok Ukur	Target				
1	2	3	4	5	6	7	8	9	10	11	12	13	14	15
6.01.6.01.01.06.08.001.	Pengelolaan Data Kepegawaian			kec. Rancakalong			-	0			10.000.000,00	10.000.000,00		
001.	<i>Pengelolaan data kepegawaian</i>										10.000.000,00	-		
6.01.01.	KECAMATAN										584.205.000,00	637.125.000,00		KECAMATAN RANCAKALONG
6.01.01.6.01.01.06.15.	Program Penyelenggaraan Pemerintahan Kecamatan				; Indeks Kepuasan Masyarakat	; 0 %					252.500.000,00	277.125.000,00		KECAMATAN RANCAKALONG
6.01.01.6.01.01.06.15.001.	Penyelenggaraan Musyawarah Perencanaan Pembangunan			kec. Rancakalong			-	1.00 Dokumen			50.000.000,00	50.000.000,00		
001.	<i>Penyelenggaraan musyawarah perencanaan pembangunan tingkat kecamatan</i>										50.000.000,00	-		
6.01.01.6.01.01.06.15.009.	Monitoring dan Evaluasi Pelaksanaan Pembangunan			kec. Rancakalong			-	10.00 Desa			20.000.000,00	25.000.000,00		
001.	<i>Monitoring dan evaluasi pelaksanaan pembangunan</i>										-	-		
6.01.01.6.01.01.06.15.010.	Penyelenggaraan Tilawatil Qur'an			kec. Rancakalong			-	15.00 Orang			25.000.000,00	35.000.000,00		

KECAMATAN RANCAKALONG

Kode	Urusan/Bidang Urusan Pemerintah Daerah dan Program/Kegiatan	Prioritas Daerah	Sasaran Pembangunan Daerah	Lokasi	Indikator Kinerja						Pagu Indikatif	Prakiraan Maju	Keterangan	
					Hasil Program		Keluaran Kegiatan		Hasil Kegiatan				Jenis Kegiatan	Perangkat Daerah Penanggung
					Tolok Ukur	Target	Tolok Ukur	Target	Tolok Ukur	Target				
1	2	3	4	5	6	7	8	9	10	11	12	13	14	15
001.	<i>Penyelenggaraan tilawatil quran</i>										-	-		
6.01.01.6.01.01.0 6.15.027.	Monitoring Pemilihan Umum						-	0.00 -			-	-		
6.01.01.6.01.01.0 6.15.028.	Penyelenggaraan Pelayanan Publik			kec. Rancakalong			-	9.00 Jenis			52.500.000,00	55.125.000,00		
001.	<i>Penyelenggaraan pelayanan publik</i>										-	-		
6.01.01.6.01.01.0 6.15.036.	Penyelenggaraan Forum Komunikasi Pimpinan Kecamatan			kec. Rancakalong			-	12.00 Bulan			25.000.000,00	30.000.000,00		
001.	<i>Penyelenggaraan forum komunikasi pimpinan kecamatan</i>										-	-		
6.01.01.6.01.01.0 6.15.037.	Peringatan Hari-Hari Besar			kec. Rancakalong			-	2.00 Kali			40.000.000,00	40.000.000,00		
001.	<i>Peringatan hari-hari besar</i>										-	-		
6.01.01.6.01.01.0 6.15.047.	Penyusunan Profil Kecamatan			kec. Rancakalong			-	1 Paket			40.000.000,00	42.000.000,00		
001.	<i>Penyusunan profil kecamatan</i>										-	-		

KECAMATAN RANCAKALONG

Kode	Urusan/Bidang Urusan Pemerintah Daerah dan Program/Kegiatan	Prioritas Daerah	Sasaran Pembangunan Daerah	Lokasi	Indikator Kinerja						Pagu Indikatif	Prakiraan Maju	Keterangan	
					Hasil Program		Keluaran Kegiatan		Hasil Kegiatan				Jenis Kegiatan	Perangkat Daerah Penanggung
					Tolok Ukur	Target	Tolok Ukur	Target	Tolok Ukur	Target				
1	2	3	4	5	6	7	8	9	10	11	12	13	14	15
6.01.01.6.01.01.0 6.16.	Program Peningkatan Kapasitas Pemerintahan Desa				; Cakupan Desa yang Melaksanakan Siskudes Kategori Optimal; Persentase Pembinaan Administrasi Desa	; 100 %; 100 %					85.000.000,00	85.000.000,00		KECAMATAN RANCAKALONG
6.01.01.6.01.01.0 6.16.001.	Pembinaan Aparatur Pemerintahan Desa			kec. Rancakalong			-	150.00 Orang			40.000.000,00	40.000.000,00		
	001. <i>pembinaan aparatur pemerintahan desa</i>										-	-		
6.01.01.6.01.01.0 6.16.002.	Penyelenggaraan Lomba Desa			kec. Rancakalong			-	10.00 Desa			25.000.000,00	25.000.000,00		
	001. <i>Penyelenggaraan lomba desa</i>										-	-		
6.01.01.6.01.01.0 6.16.003.	Pengendalian Penyusunan Rencana Pembangunan Desa			kec. Rancakalong			-	2.00 Dokumen			20.000.000,00	20.000.000,00		
	001. <i>Pengendalian penyusunan rencana pembangunan desa</i>										-	-		

KECAMATAN RANCAKALONG

Kode	Urusan/Bidang Urusan Pemerintah Daerah dan Program/Kegiatan	Prioritas Daerah	Sasaran Pembangunan Daerah	Lokasi	Indikator Kinerja						Pagu Indikatif	Prakiraan Maju	Keterangan	
					Hasil Program		Keluaran Kegiatan		Hasil Kegiatan				Jenis Kegiatan	Perangkat Daerah Penanggung
					Tolok Ukur	Target	Tolok Ukur	Target	Tolok Ukur	Target				
1	2	3	4	5	6	7	8	9	10	11	12	13	14	15
6.01.01.6.01.01.0 6.17.	Program Peningkatan dan Pengembangan Pengelolaan Keuangan				; Persentase Laporan Keuangan Desa Tepat Waktu; Persentase Ketercapaian Target PBB	; 100 %; 100 %					70.000.000,00	80.000.000,00		KECAMATAN RANCAKALONG
6.01.01.6.01.01.0 6.17.001.	Pembinaan Pengelolaan Administrasi Keuangan Desa			kec. Rancakalong			-	50.00 Orang			25.000.000,00	30.000.000,00		
	001. <i>Pembinaan pengelolaan administrasi keuangan desa</i>										-	-		
6.01.01.6.01.01.0 6.17.002.	Monitoring dan Evaluasi RAPBDes dan RPAPBDes			kec. Rancakalong			-	2.00 Dokumen			25.000.000,00	25.000.000,00		
	001. <i>Monitoring dan Evaluasi RAPBDes dan RPAPBDes</i>										-	-		
6.01.01.6.01.01.0 6.17.003.	Peningkatan Pendapatan Pajak Bumi dan Bangunan (PBB)			kec. Rancakalong			-	10.00 Desa			20.000.000,00	25.000.000,00		
	001. <i>Peningkatan pendapatan pajak bumi dan bangunan (PBB)</i>										-	-		

KECAMATAN RANCAKALONG

Kode	Urusan/Bidang Urusan Pemerintah Daerah dan Program/Kegiatan	Prioritas Daerah	Sasaran Pembangunan Daerah	Lokasi	Indikator Kinerja						Pagu Indikatif	Prakiraan Maju	Keterangan		
					Hasil Program		Keluaran Kegiatan		Hasil Kegiatan				Jenis Kegiatan	Perangkat Daerah Penanggung	
					Tolok Ukur	Target	Tolok Ukur	Target	Tolok Ukur	Target					
1	2	3	4	5	6	7	8	9	10	11	12	13	14	15	
6.01.01.6.01.01.0 6.18.	Program Pemberdayaan Masyarakat untuk Menjaga Ketentraman dan Ketertiban Umum				; Persentase Masalah Trantibum yang ditangani dengan Baik; Cakupan Penanggulangan Bencana	; 100 %; 100 %						71.705.000,00	80.000.000,00		KECAMATAN RANCAKALONG
6.01.01.6.01.01.0 6.18.001.	Pembinaan Linmas			kec. Rancakalong			-	50.00 Orang			25.000.000,00	25.000.000,00			
001.	<i>Pembinaan Linmas</i>										-	-			
6.01.01.6.01.01.0 6.18.009.	Pembinaan Satlak Penanggulangan Bencana			kec. Rancakalong			-	50.00 Orang			25.000.000,00	30.000.000,00			
001.	<i>Pembinaan Satlak Penanggulangan bencana</i>										-	-			
6.01.01.6.01.01.0 6.18.010.	Penegakan Peraturan Daerah dan Peraturan Kepala Daerah			kec. Rancakalong			-	10 Desa			21.705.000,00	25.000.000,00			
001.	<i>Penegakan Peraturan Daerah dan peraturan Kepala Daerah</i>										-	-			

KECAMATAN RANCAKALONG

Kode	Urusan/Bidang Urusan Pemerintah Daerah dan Program/Kegiatan	Prioritas Daerah	Sasaran Pembangunan Daerah	Lokasi	Indikator Kinerja						Pagu Indikatif	Prakiraan Maju	Keterangan	
					Hasil Program		Keluaran Kegiatan		Hasil Kegiatan				Jenis Kegiatan	Perangkat Daerah Penanggung
					Tolok Ukur	Target	Tolok Ukur	Target	Tolok Ukur	Target				
1	2	3	4	5	6	7	8	9	10	11	12	13	14	15
6.01.01.6.01.01.0 6.19.	Program Peningkatan Keberdayaan Masyarakat				; Persentase lembaga kemasyarakatan yang aktif	; 100 %					105.000.000,00	115.000.000,00		KECAMATAN RANCAKALONG
6.01.01.6.01.01.0 6.19.001.	Pemberdayaan Lembaga Kemasyarakatan			kec. Rancakalong			-	5.00 Lembaga			30.000.000,00	35.000.000,00		
001.	<i>Pemberdayaan Lembaga kemasyarakatan</i>										-	-		
6.01.01.6.01.01.0 6.19.009.	Pemberdayaan Keluarga			kec. Rancakalong			-	50.00 Orang			25.000.000,00	30.000.000,00		
001.	<i>Pemberdayaan keluarga</i>										-	-		
6.01.01.6.01.01.0 6.19.017.	Pembinaan Kesenian dan Kebudayaan Daerah			kec. Rancakalong			-	5.00 Rurukan			25.000.000,00	25.000.000,00		
001.	<i>Pembinaan kesenian dan kebudayaan daerah</i>										-	-		
6.01.01.6.01.01.0 6.19.018.	Penyelenggaraan Bulan Bakti Gotong Royong Masyarakat (BBGRM)			kec. Rancakalong			-	5.00 Kelompok			25.000.000,00	25.000.000,00		
001.	<i>Penyelenggaran bulan bakti gotong royong masyarakat</i>										-	-		

KECAMATAN RANCAKALONG

Kode	Urusan/Bidang Urusan Pemerintah Daerah dan Program/Kegiatan	Prioritas Daerah	Sasaran Pembangunan Daerah	Lokasi	Indikator Kinerja						Pagu Indikatif	Prakiraan Maju	Keterangan	
					Hasil Program		Keluaran Kegiatan		Hasil Kegiatan				Jenis Kegiatan	Perangkat Daerah Penanggung
					Tolok Ukur	Target	Tolok Ukur	Target	Tolok Ukur	Target				
1	2	3	4	5	6	7	8	9	10	11	12	13	14	15
TOTAL											1.126.886.899,00	1.211.905.600,00		

Tabel. 5.1

**RENCANA PROGRAM/KEGIATAN PRIORITAS DAERAH TAHUN 2020
PEMERINTAH KABUPATEN SUMEDANG**

KECAMATAN SITURAJA

Kode	Urusan/Bidang Urusan Pemerintah Daerah dan Program/Kegiatan	Prioritas Daerah	Sasaran Pembangunan Daerah	Lokasi	Indikator Kinerja						Pagu Indikatif	Prakiraan Maju	Keterangan	
					Hasil Program		Keluaran Kegiatan		Hasil Kegiatan				Jenis Kegiatan	Perangkat Daerah Penanggung
					Tolok Ukur	Target	Tolok Ukur	Target	Tolok Ukur	Target				
1	2	3	4	5	6	7	8	9	10	11	12	13	14	15
6.01.	KEWILAYAHAN										1.396.404.000,00	1.396.404.000,00		
6.01.6.01.01.13.0 1.	Program Pelayanan Administrasi Perkantoran	Peningkatan Tata Kelola Pemerintahan	Terwujudnya tata kelola pemerintahan yang baik		; Cakupan Pelayanan Administrasi Perkantoran	; 100 %					297.133.000,00	297.133.000,00		KECAMATAN SITURAJA
6.01.6.01.01.13.0 1.001.	Penyediaan Jasa Komunikasi, Sumber Daya Air, dan Listrik			Kecamatan Situraja			1. Jasa Air 2. Jasa Listrik 3. Jasa Internet	1. Air 1.800 m3 2. Listrik 9.000 Kwh 3. Internet 100 GB dan 32 Mbps	Lancarnya Pelayanan Administrasi Perkantoran	100 %	58.860.000,00	58.860.000,00		

KECAMATAN SITURAJA

Kode	Urusan/Bidang Urusan Pemerintah Daerah dan Program/Kegiatan	Prioritas Daerah	Sasaran Pembangunan Daerah	Lokasi	Indikator Kinerja						Pagu Indikatif	Prakiraan Maju	Keterangan	
					Hasil Program		Keluaran Kegiatan		Hasil Kegiatan				Jenis Kegiatan	Perangkat Daerah Penanggung
					Tolok Ukur	Target	Tolok Ukur	Target	Tolok Ukur	Target				
1	2	3	4	5	6	7	8	9	10	11	12	13	14	15
6.01.6.01.01.13.01.003.	Penyediaan Pelayanan Administrasi Perkantoran			Kecamatan Situraja			Jenis Pelayanan Administrasi Perkantoran ATK, Jasa Operator, Pengemudi, Cetak, Penggandaan, Makanan dan Minuman	6 Jenis (ATK, Jasa Operator, Pengemudi, Cetak, Penggandaan, Makanan dan Minuman)	Lancarnya Pelayanan Administrasi Perkantoran	100 %	109.383.000,00	109.383.000,00		
6.01.6.01.01.13.01.005.	Penyediaan Bahan Bacaan dan Peraturan Perundang-Undangan			Kecamatan Situraja			Bahan Bacaan dan Peraturan Perundang-Undangan	5 Jenis Surat Kabar	Meningkatnya Wawasan dan Pengetahuan Aparatur	100 %	3.090.000,00	3.090.000,00		
6.01.6.01.01.13.01.007.	Penyediaan Publikasi, Dekorasi dan Dokumentasi			Kecamatan Situraja			Dokumentasi, Publikasi, dan Dekorasi	1. Dokumentasi 2 Jenis 2. Publikasi 1 Paket 3. Dekorasi 1 Paket	Tersampainya Informasi Pembangunan	100 %	15.000.000,00	15.000.000,00		

KECAMATAN SITURAJA

Kode	Urusan/Bidang Urusan Pemerintah Daerah dan Program/Kegiatan	Prioritas Daerah	Sasaran Pembangunan Daerah	Lokasi	Indikator Kinerja						Pagu Indikatif	Prakiraan Maju	Keterangan	
					Hasil Program		Keluaran Kegiatan		Hasil Kegiatan				Jenis Kegiatan	Perangkat Daerah Penanggung
					Tolok Ukur	Target	Tolok Ukur	Target	Tolok Ukur	Target				
1	2	3	4	5	6	7	8	9	10	11	12	13	14	15
6.01.6.01.01.13.0 1.008.	Penyediaan Jasa Tenaga Operasional Pengamanan			Kecamatan Situraja			Tenaga Operasional Pengamanan	2 Orang	Terciptanya Keamanan Kantor	100 %	46.800.000,00	46.800.000,00		
6.01.6.01.01.13.0 1.012.	Penyediaan Jasa Kebersihan			Kecamatan Situraja			Jasa Kebersihan Kantor	1 Orang	Terciptanya Kebersihan Kantor	100 %	12.000.000,00	12.000.000,00		
6.01.6.01.01.13.0 1.023.	Pengelolaan Sistem Informasi Perangkat Daerah			Kecamatan Situraja			Pembuatan Informasi Kecamatan (Website)	1 Paket	Tersedianya data base website Kecamatan	100 %	42.000.000,00	42.000.000,00		
6.01.6.01.01.13.0 1.024.	Penyusunan Standar Operasional Prosedur (SOP)			Kecamatan Situraja			Terdokumentasinya Standar Operasional Prosedur (SOP) Kecamatan Situraja	1 Dokumen	Tersedianya Dokumen SOP	100 %	10.000.000,00	10.000.000,00		
6.01.6.01.01.13.0 2.	Program Peningkatan Sarana dan Prasarana Aparatur	Peningkatan Tata Kelola Pemerintahan			; Cakupan Peningkatan Sarana dan Prasarana aparatur	; 100 %					432.965.000,00	432.965.000,00		KECAMATAN SITURAJA

KECAMATAN SITURAJA

Kode	Urusan/Bidang Urusan Pemerintah Daerah dan Program/Kegiatan	Prioritas Daerah	Sasaran Pembangunan Daerah	Lokasi	Indikator Kinerja						Pagu Indikatif	Prakiraan Maju	Keterangan	
					Hasil Program		Keluaran Kegiatan		Hasil Kegiatan				Jenis Kegiatan	Perangkat Daerah Penanggung
					Tolok Ukur	Target	Tolok Ukur	Target	Tolok Ukur	Target				
1	2	3	4	5	6	7	8	9	10	11	12	13	14	15
6.01.6.01.01.13.0 2.003.	Pembangunan Gedung Kantor			Kecamatan Situraja			Gedung Kantor Yang di Bangun	1 Unit	Terciptanya Kenyamanan Gedung Kantor	100 %	200.000.000,00	200.000.000,00		
6.01.6.01.01.13.0 2.007.	Pengadaan Perlengkapan dan Peralatan Kantor			Kecamatan Situraja			Peralatan kantor	4.00 Jenis	Terciptanya kenyamanan kantor	100 %	49.750.000,00	49.750.000,00		
6.01.6.01.01.13.0 2.008.	Penataan Halaman Kantor/Gedung Kantor			Kecamatan Situraja			Halaman Kantor yang di tata	1.00 Paket	Terciptanya kenyamanan kantor	100 %	128.550.000,00	128.550.000,00		
6.01.6.01.01.13.0 2.011.	Pemeliharaan Rutin/Berkala Gedung Kantor			Kecamatan Situraja			Gedung kantor yang dipelihara	1.00 Unit	Terciptanya kenyamanan kantor	100 %	18.250.000,00	18.250.000,00		
6.01.6.01.01.13.0 2.013.	Pemeliharaan Rutin/Berkala Kendaraan Dinas/Operasional			Kecamatan Situraja			Kendaraan Dinas/Operasional yang dipelihara	1.00 Paket	Lancarnya tugas kedinasan	100 %	31.415.000,00	31.415.000,00		
6.01.6.01.01.13.0 2.015.	Pemeliharaan Rutin/Berkala Perlengkapan dan Peralatan Kantor/Gedung Kantor			Kecamatan Situraja			Peralatan kantor/Gedung kantor yang dipelihara	3.00 Jenis	Terciptanya kenyamanan Kantor/Gedung kantor	100 %	5.000.000,00	5.000.000,00		

KECAMATAN SITURAJA

Kode	Urusan/Bidang Urusan Pemerintah Daerah dan Program/Kegiatan	Prioritas Daerah	Sasaran Pembangunan Daerah	Lokasi	Indikator Kinerja						Pagu Indikatif	Prakiraan Maju	Keterangan	
					Hasil Program		Keluaran Kegiatan		Hasil Kegiatan				Jenis Kegiatan	Perangkat Daerah Penanggung
					Tolok Ukur	Target	Tolok Ukur	Target	Tolok Ukur	Target				
1	2	3	4	5	6	7	8	9	10	11	12	13	14	15
6.01.6.01.01.13.0 5.	Program Peningkatan Kapasitas Sumber Daya Aparatur	Peningkatan Tata Kelola Pemerintahan	Terwujudnya tata kelola pemerintahan yang baik		; Cakupan Peningkatan Kapasitas Sumber Daya Aparatur	; 100 %					100.000.000,00	100.000.000,00		KECAMATAN SITURAJA
6.01.6.01.01.13.0 5.002.	Peningkatan Kapasitas Aparatur Pemerintah Daerah			Kecamatan Situraja			Peningkatan Kapasitas Aparatur	1 Paket	Meningkatnya Kapasitas Aparatur Kecamatan Situraja	100 %	100.000.000,00	100.000.000,00		
6.01.6.01.01.13.0 6.	Program Peningkatan Pengembangan Sistem Pelaporan Capaian Kinerja dan Keuangan	Peningkatan Tata Kelola Pemerintahan			; Prosentase Kesesuaian Pelaporan Kinerja dengan Standar Pelaporan Kinerja; Prosentase Kesesuaian Pelaporan Kinerja dengan Standar Akutansi Pemerintah Daerah	; 100 %; 100 %					36.000.000,00	36.000.000,00		KECAMATAN SITURAJA

KECAMATAN SITURAJA

Kode	Urusan/Bidang Urusan Pemerintah Daerah dan Program/Kegiatan	Prioritas Daerah	Sasaran Pembangunan Daerah	Lokasi	Indikator Kinerja						Pagu Indikatif	Prakiraan Maju	Keterangan	
					Hasil Program		Keluaran Kegiatan		Hasil Kegiatan				Jenis Kegiatan	Perangkat Daerah Penanggung
					Tolok Ukur	Target	Tolok Ukur	Target	Tolok Ukur	Target				
1	2	3	4	5	6	7	8	9	10	11	12	13	14	15
6.01.6.01.01.13.0 6.001.	Penyusunan Laporan Kinerja SKPD			Kecamatan Situraja			Dokumen kinerja SKPD	5.00 Dokumen (LAKIP, LKPJ, LPPD, Ikhtisar Realisasi Kinerja dan IKM)	Terevaluasi Kinerja SKPD	100 %	11.000.000,00	11.000.000,00		
6.01.6.01.01.13.0 6.002.	Penyusunan Laporan Keuangan SKPD			Kecamatan Situraja			Dokumen Laporan Keuangan SKPD	12 Dokumen (8 dok bulanan, 2 dok triwulan, 1 dok semester, dan 1 dok tahunan)	Terevaluasi Keuangan SKPD	100 %	25.000.000,00	25.000.000,00		

KECAMATAN SITURAJA

Kode	Urusan/Bidang Urusan Pemerintah Daerah dan Program/Kegiatan	Prioritas Daerah	Sasaran Pembangunan Daerah	Lokasi	Indikator Kinerja						Pagu Indikatif	Prakiraan Maju	Keterangan	
					Hasil Program		Keluaran Kegiatan		Hasil Kegiatan				Jenis Kegiatan	Perangkat Daerah Penanggung
					Tolok Ukur	Target	Tolok Ukur	Target	Tolok Ukur	Target				
1	2	3	4	5	6	7	8	9	10	11	12	13	14	15
6.01.6.01.01.13.07.	Program Peningkatan Perencanaan dan Penganggaran SKPD	Peningkatan Tata Kelola Pemerintahan			; Prosentase Kesesuaian Dokumen Perencanaan Tahunan SKPD terhadap Dokumen Perencanaan Lima Tahunan SKPD; Persentase Kesesuaian Dokumen Perencanaan SKPD dengan Dokumen Penganggaran SKPD	; 100 %; 100 %					17.906.000,00	17.906.000,00		KECAMATAN SITURAJA
6.01.6.01.01.13.07.001.	Penyusunan Perencanaan dan Penganggaran SKPD			Kecamatan Situraja			Renja, Pra RKA 2020, RKA 2020, DPPA 2020, Pra RKA 2021, RKA 2021, dan DPA 2021	7 Dokumen	Terarahnya Pelaksanaan Pembangunan	100 %	17.906.000,00	17.906.000,00		
6.01.01.	KECAMATAN										512.400.000,00	512.400.000,00		KECAMATAN SITURAJA
6.01.01.6.01.01.13.15.	Program Penyelenggaraan Pemerintahan Kecamatan	Peningkatan Tata Kelola Pemerintahan			; Indeks Kepuasan Masyarakat	; 0 %					272.500.000,00	272.500.000,00		KECAMATAN SITURAJA

KECAMATAN SITURAJA

Kode	Urusan/Bidang Urusan Pemerintah Daerah dan Program/Kegiatan	Prioritas Daerah	Sasaran Pembangunan Daerah	Lokasi	Indikator Kinerja						Pagu Indikatif	Prakiraan Maju	Keterangan	
					Hasil Program		Keluaran Kegiatan		Hasil Kegiatan				Jenis Kegiatan	Perangkat Daerah Penanggung
					Tolok Ukur	Target	Tolok Ukur	Target	Tolok Ukur	Target				
1	2	3	4	5	6	7	8	9	10	11	12	13	14	15
6.01.01.6.01.01.1 3.15.001.	Penyelenggaraan Musyawarah Perencanaan Pembangunan			Kecamatan Situraja			Daftar Usulan Kegiatan	2.00 Dokumen	Terarahnya Pembangunan Tahun Depan	100 %	40.000.000,00	40.000.000,00		
6.01.01.6.01.01.1 3.15.009.	Monitoring dan Evaluasi Pelaksanaan Pembangunan			Kecamatan Situraja			Dokumen Monev Pelaksanaan Pembangunan	1 Kali	Meningkatnya Kualitas Pembangunan	100 %	20.000.000,00	20.000.000,00		
6.01.01.6.01.01.1 3.15.028.	Penyelenggaraan Pelayanan Publik			Kecamatan Situraja			Jenis pelayanan publik yang dilaksanakan	5.00 Jenis	Terlayannya Masyarakat	100 %	60.000.000,00	60.000.000,00		
6.01.01.6.01.01.1 3.15.036.	Penyelenggaraan Forum Komunikasi Pimpinan Kecamatan			Kecamatan Situraja			Persentase permasalahan yang diselesaikan	4.00 Kali	Sinergitas Pembangunan	100 %	62.500.000,00	62.500.000,00		
6.01.01.6.01.01.1 3.15.037.	Peringatan Hari-Hari Besar			Kecamatan Situraja			Peringatan Hari-hari Besar	2.00 Hari Besar	Meningkatnya rasa Nasionalisme	100 %	50.000.000,00	50.000.000,00		
6.01.01.6.01.01.1 3.15.047.	Penyusunan Profil Kecamatan			Kecamatan Situraja							40.000.000,00	40.000.000,00		

KECAMATAN SITURAJA

Kode	Urusan/Bidang Urusan Pemerintah Daerah dan Program/Kegiatan	Prioritas Daerah	Sasaran Pembangunan Daerah	Lokasi	Indikator Kinerja						Pagu Indikatif	Prakiraan Maju	Keterangan	
					Hasil Program		Keluaran Kegiatan		Hasil Kegiatan				Jenis Kegiatan	Perangkat Daerah Penanggung
					Tolok Ukur	Target	Tolok Ukur	Target	Tolok Ukur	Target				
1	2	3	4	5	6	7	8	9	10	11	12	13	14	15
6.01.01.6.01.01.1 3.16.	Program Peningkatan Kapasitas Pemerintahan Desa	Peningkatan Tata Kelola Pemerintahan	Terwujudnya tata kelola pemerintahan yang baik		; Cakupan Desa yang Melaksanakan Siskudes Kategori Optimal; Persentase Pembinaan Administrasi Desa	; 100 %; 100 %					42.000.000,00	42.000.000,00		KECAMATAN SITURAJA
6.01.01.6.01.01.1 3.16.001.	Pembinaan Aparatur Pemerintahan Desa			Kecamatan Situraja			Jumlah Aparatur Pemerintahan Desa Yang dibina	15 Desa	Meningkatnya wawasan aparatur pemerintah desa	100 %	20.000.000,00	20.000.000,00		
6.01.01.6.01.01.1 3.16.002.	Penyelenggaraan Lomba Desa			Kecamatan Situraja			Jumlah Desa Peserta Lomba Desa	15 Desa	Meningkatnya Kinerja Desa	100 %	22.000.000,00	22.000.000,00		
6.01.01.6.01.01.1 3.17.	Program Peningkatan dan Pengembangan Pengelolaan Keuangan	Peningkatan Tata Kelola Pemerintahan			; Persentase Laporan Keuangan Desa Tepat Waktu; Persentase Ketercapaian Target PBB	; 100 %; 100 %					65.400.000,00	65.400.000,00		KECAMATAN SITURAJA

KECAMATAN SITURAJA

Kode	Urusan/Bidang Urusan Pemerintah Daerah dan Program/Kegiatan	Prioritas Daerah	Sasaran Pembangunan Daerah	Lokasi	Indikator Kinerja						Pagu Indikatif	Prakiraan Maju	Keterangan	
					Hasil Program		Keluaran Kegiatan		Hasil Kegiatan				Jenis Kegiatan	Perangkat Daerah Penanggung
					Tolok Ukur	Target	Tolok Ukur	Target	Tolok Ukur	Target				
1	2	3	4	5	6	7	8	9	10	11	12	13	14	15
6.01.01.6.01.01.1 3.17.001.	Pembinaan Pengelolaan Administrasi Keuangan Desa			Kecamatan Situraja			Jumlah Aparatur Pemerintahan Desa Yang dibina	60 Orang	Tertibnya Administrasi Keuangan Desa	100 %	25.000.000,00	25.000.000,00		
6.01.01.6.01.01.1 3.17.002.	Monitoring dan Evaluasi RAPBDes dan RPAPBDes			Kecamatan Situraja			RAPBDes dan RPAPBDes yang terevaluasi	2.00 Kali	Terarahnya pelaksanaan kegiatan	100 %	18.400.000,00	18.400.000,00		
6.01.01.6.01.01.1 3.17.003.	Peningkatan Pendapatan Pajak Bumi dan Bangunan (PBB)			Kecamatan Situraja			Persentase SPPT yang dibayar	15.00 Desa	Meningkatnya pendapatan asli daerah	100 %	22.000.000,00	22.000.000,00		
6.01.01.6.01.01.1 3.18.	Program Pemberdayaan Masyarakat untuk Menjaga Ketentraman dan Ketertiban Umum	Peningkatan Tata Kelola Pemerintahan			; Persentase Masalah Trantibum yang ditangani dengan Baik;	; 100 %; 100 %	Cakupan Penanggulangan Bencana				22.500.000,00	22.500.000,00		KECAMATAN SITURAJA
6.01.01.6.01.01.1 3.18.001.	Pembinaan Linmas			Kecamatan Situraja			Petugas Linmas yang dibina	105 Orang	Meningkatnya Kapasitas Petugas Linmas	100 %	22.500.000,00	22.500.000,00		

KECAMATAN SITURAJA

Kode	Urusan/Bidang Urusan Pemerintah Daerah dan Program/Kegiatan	Prioritas Daerah	Sasaran Pembangunan Daerah	Lokasi	Indikator Kinerja						Pagu Indikatif	Prakiraan Maju	Keterangan	
					Hasil Program		Keluaran Kegiatan		Hasil Kegiatan				Jenis Kegiatan	Perangkat Daerah Penanggung
					Tolok Ukur	Target	Tolok Ukur	Target	Tolok Ukur	Target				
1	2	3	4	5	6	7	8	9	10	11	12	13	14	15
6.01.01.6.01.01.1 3.19.	Program Peningkatan Keberdayaan Masyarakat	Peningkatan Tata Kelola Pemerintahan			; Persentase lembaga kemasyarakatan yang aktif	; 100 %					110.000.000,00	110.000.000,00		KECAMATAN SITURAJA
6.01.01.6.01.01.1 3.19.009.	Pemberdayaan Keluarga			Kecamatan Situraja			Jumlah Keluarga yang diberdayakan	105 Orang	Meningkatnya kesejahteraan masyarakat	100 %	35.000.000,00	35.000.000,00		
6.01.01.6.01.01.1 3.19.018.	Penyelenggaraan Bulan Bakti Gotong Royong Masyarakat (BBGRM)			Kecamatan Situraja			Kelompok ekonomi yang diberdayakan	15 Kelompok	Meningkatnya Partisipasi Masyarakat dalam Pembangunan	100 %	15.000.000,00	15.000.000,00		
6.01.01.6.01.01.1 3.19.019.	Pembinaan Kader Pos Pelayanan Terpadu (Posyandu)			Kecamatan Situraja			Kader Pos Pelayanan Terpadu yang Dibina dan Lomba Posyandu	75 Orang (15 Desa)	Meningkatnya Kinerja Kader Posyandu	100 %	30.000.000,00	30.000.000,00		
6.01.01.6.01.01.1 3.19.036.	Pembinaan BUMDes			Kecamatan Situraja			Pengelolaan BUMDes yang mendapatkan pelatihan/pembinaan	75 Orang	Pengelola BUMDes Kecamatan Situraja	-	30.000.000,00	30.000.000,00		

KECAMATAN SITURAJA

Kode	Urusan/Bidang Urusan Pemerintah Daerah dan Program/Kegiatan	Prioritas Daerah	Sasaran Pembangunan Daerah	Lokasi	Indikator Kinerja						Pagu Indikatif	Prakiraan Maju	Keterangan	
					Hasil Program		Keluaran Kegiatan		Hasil Kegiatan				Jenis Kegiatan	Perangkat Daerah Penanggung
					Tolok Ukur	Target	Tolok Ukur	Target	Tolok Ukur	Target				
1	2	3	4	5	6	7	8	9	10	11	12	13	14	15
TOTAL											1.396.404.000,00	1.396.404.000,00		

Tabel. 5.1

**RENCANA PROGRAM/KEGIATAN PRIORITAS DAERAH TAHUN 2020
PEMERINTAH KABUPATEN SUMEDANG**

KECAMATAN SUKASARI

Kode	Urusan/Bidang Urusan Pemerintah Daerah dan Program/Kegiatan	Prioritas Daerah	Sasaran Pembangunan Daerah	Lokasi	Indikator Kinerja						Pagu Indikatif	Prakiraan Maju	Keterangan	
					Hasil Program		Keluaran Kegiatan		Hasil Kegiatan				Jenis Kegiatan	Perangkat Daerah Penanggung
					Tolok Ukur	Target	Tolok Ukur	Target	Tolok Ukur	Target				
1	2	3	4	5	6	7	8	9	10	11	12	13	14	15
6.01.	KEWILAYAHAN										1.586.064.011,00	1.586.064.011,00		
6.01.6.01.01.21.0 1.	Program Pelayanan Administrasi Perkantoran	Peningkatan Tata Kelola Pemerintahan	Terwujudnya tata kelola pemerintahan yang baik		; Cakupan Pelayanan Adminitrasi Perkantoran	; 100 %					336.264.231,00	336.264.231,00		KECAMATAN SUKASARI
6.01.6.01.01.21.0 1.001.	Penyediaan Jasa Komunikasi, Sumber Daya Air, dan Listrik			Kecamatan Sukasari			Jumlah Jasa Komunikasi, Sumber Daya Air dan listrik	4 Jenis	Terpenuhiya kebutuhan jasa komunikasi, sumber daya air, listrik kantor, dan internet, Lancarnya Pelayanan administrasi Perkantoran	100%	28.744.231,00	28.744.231,00		

KECAMATAN SUKASARI

Kode	Urusan/Bidang Urusan Pemerintah Daerah dan Program/Kegiatan	Prioritas Daerah	Sasaran Pembangunan Daerah	Lokasi	Indikator Kinerja						Pagu Indikatif	Prakiraan Maju	Keterangan	
					Hasil Program		Keluaran Kegiatan		Hasil Kegiatan				Jenis Kegiatan	Perangkat Daerah Penanggung
					Tolok Ukur	Target	Tolok Ukur	Target	Tolok Ukur	Target				
1	2	3	4	5	6	7	8	9	10	11	12	13	14	15
6.01.6.01.01.21.01.003.	Penyediaan Pelayanan Administrasi Perkantoran			Kecamatan Sukasari			Jumlah Pelayanan Administrasi Perkantoran	8 Jenis	Lancarnya pelayanan administrasi perkantoran	100%	184.000.000,00	184.000.000,00		
6.01.6.01.01.21.01.005.	Penyediaan Bahan Bacaan dan Peraturan Perundang-Undangan			Kacamatan Sukasari			Jumlah Bahan Bacaan dan Peraturan Perundang-undangan	3 Jenis	Meningkatnya wawasan dan pengetahuan aparatur	100%	2.520.000,00	2.520.000,00		
6.01.6.01.01.21.01.007.	Penyediaan Publikasi, Dekorasi dan Dokumentasi			Kacamatan Sukasari			Jumlah Publikasi, Dekorasi dan Dokumentasi	3 Jenis	Tersampainya informasi pembangunan	100%	15.000.000,00	15.000.000,00		
6.01.6.01.01.21.01.008.	Penyediaan Jasa Tenaga Operasional Pengamanan			Kacamatan Sukasari			Jumlah Tenaga Operasional Pengamanan	10 Orang	Terciptanya Keamanan Kantor	100%	68.000.000,00	68.000.000,00		
6.01.6.01.01.21.01.012.	Penyediaan Jasa Kebersihan			Kacamatan Sukasari			Jasa Kebersihan	4.00 Orang	Terciptanya Kebersihan Kantor	100%	24.000.000,00	24.000.000,00		

KECAMATAN SUKASARI

Kode	Urusan/Bidang Urusan Pemerintah Daerah dan Program/Kegiatan	Prioritas Daerah	Sasaran Pembangunan Daerah	Lokasi	Indikator Kinerja						Pagu Indikatif	Prakiraan Maju	Keterangan	
					Hasil Program		Keluaran Kegiatan		Hasil Kegiatan				Jenis Kegiatan	Perangkat Daerah Penanggung
					Tolok Ukur	Target	Tolok Ukur	Target	Tolok Ukur	Target				
1	2	3	4	5	6	7	8	9	10	11	12	13	14	15
6.01.6.01.01.21.01.023.	Pengelolaan Sistem Informasi Perangkat Daerah			Kacamatan Sukasari			Sistem Informasi Publik	1 Orang	Meningkatnya pelayanan kepada masyarakat	100%	14.000.000,00	14.000.000,00		
6.01.6.01.01.21.02.	Program Peningkatan Sarana dan Prasarana Aparatur	Peningkatan Tata Kelola Pemerintahan			; Cakupan Peningkatan Sarana dan Prasarana aparatur	; 100 %					352.000.000,00	352.000.000,00		KECAMATAN SUKASARI
6.01.6.01.01.21.02.003.	Pembangunan Gedung Kantor			Kecamatan Sukasari			Jumlah Gedung Kantor yang dibangun	1 unit	Terciptanya Gedung Kantor yang memadai	100%	150.000.000,00	150.000.000,00		
6.01.6.01.01.21.02.005.	Pengadaan Kendaraan Dinas/Operasional			Kacamatan Sukasari			Jumlah Kendaraan Dinas/Operasional	1 unit	Tersedianya Kendaraan dinas	100%	25.000.000,00	25.000.000,00		
6.01.6.01.01.21.02.007.	Pengadaan Perlengkapan dan Peralatan Kantor			Kacamatan Sukasari			Jumlah Peralatan dan Perlengkapan Kantor	20 Jenis	Terciptanya kenyamanan kantor	100%	45.000.000,00	45.000.000,00		
6.01.6.01.01.21.02.008.	Penataan Halaman Kantor/Gedung Kantor			Kacamatan Sukasari			Jumlah Halaman Kantor yang ditata	1 unit	Terciptanya halaman kantor yang nyaman	100%	80.000.000,00	80.000.000,00		

KECAMATAN SUKASARI

Kode	Urusan/Bidang Urusan Pemerintah Daerah dan Program/Kegiatan	Prioritas Daerah	Sasaran Pembangunan Daerah	Lokasi	Indikator Kinerja						Pagu Indikatif	Prakiraan Maju	Keterangan	
					Hasil Program		Keluaran Kegiatan		Hasil Kegiatan				Jenis Kegiatan	Perangkat Daerah Penanggung
					Tolok Ukur	Target	Tolok Ukur	Target	Tolok Ukur	Target				
1	2	3	4	5	6	7	8	9	10	11	12	13	14	15
6.01.6.01.01.21.0 2.011.	Pemeliharaan Rutin/Berkala Gedung Kantor			Kacamatan Sukasari			-	0.00 -			-	-		
6.01.6.01.01.21.0 2.013.	Pemeliharaan Rutin/Berkala Kendaraan Dinas/Operasional			Kacamatan Sukasari			Jumlah Kendaraan Dinas/Operasional yang dipelihara	8 Unit	Lancarnya tugas kedinasan	100%	42.000.000,00	42.000.000,00		
6.01.6.01.01.21.0 2.015.	Pemeliharaan Rutin/Berkala Perlengkapan dan Peralatan Kantor/Gedung Kantor			Kacamatan Sukasari			Jumlah Perlengkapan dan Peralatan Kantor/Gedung Kantor yang dipelihara	3 Jenis	Terciptanya kenyamanan kantor/gedung kantor	100%	10.000.000,00	10.000.000,00		
6.01.6.01.01.21.0 2.019.	Rehabilitasi Sedang/Berat Gedung Kantor			Kacamatan Sukasari			-	0.00 -			-	-		
6.01.6.01.01.21.0 3.	Program Peningkatan Disiplin Aparatur	Peningkatan Tata Kelola Pemerintahan	Terwujudnya masyarakat madani yang berpendidikan, berbudaya dan berpola hidup sehat		; Cakupan Peningkatan Disiplin Aparatur	; 100 %					17.000.000,00	17.000.000,00		KECAMATAN SUKASARI

KECAMATAN SUKASARI

Kode	Urusan/Bidang Urusan Pemerintah Daerah dan Program/Kegiatan	Prioritas Daerah	Sasaran Pembangunan Daerah	Lokasi	Indikator Kinerja						Pagu Indikatif	Prakiraan Maju	Keterangan	
					Hasil Program		Keluaran Kegiatan		Hasil Kegiatan				Jenis Kegiatan	Perangkat Daerah Penanggung
					Tolok Ukur	Target	Tolok Ukur	Target	Tolok Ukur	Target				
1	2	3	4	5	6	7	8	9	10	11	12	13	14	15
6.01.6.01.01.21.03.001.	Pengadaan Pakaian Dinas Beserta Perlengkapan			Kacamatan Sukasari			Jumlah Pakaian Dinas beserta perlengkapan	32 Stel	-	100%	17.000.000,00	17.000.000,00		
6.01.6.01.01.21.05.	Program Peningkatan Kapasitas Sumber Daya Aparatur	Peningkatan Tata Kelola Pemerintahan			; Cakupan Peningkatan Kapasitas Sumber Daya Aparatur	; 100 %					95.000.000,00	95.000.000,00		KECAMATAN SUKASARI
6.01.6.01.01.21.05.001.	Pendidikan dan Pelatihan Formal			Kacamatan Sukasari			Jumlah Aparatur yang mengikuti pendidikan	1 Orang	Tersedia	100%	30.000.000,00	30.000.000,00		
6.01.6.01.01.21.05.002.	Peningkatan Kapasitas Aparatur Pemerintah Daerah			Kecamatan Sukasari			Jumlah Aparatur yang mengikuti peningkatan kapasitas	34 Orang	-	100%	65.000.000,00	65.000.000,00		

KECAMATAN SUKASARI

Kode	Urusan/Bidang Urusan Pemerintah Daerah dan Program/Kegiatan	Prioritas Daerah	Sasaran Pembangunan Daerah	Lokasi	Indikator Kinerja						Pagu Indikatif	Prakiraan Maju	Keterangan	
					Hasil Program		Keluaran Kegiatan		Hasil Kegiatan				Jenis Kegiatan	Perangkat Daerah Penanggung
					Tolok Ukur	Target	Tolok Ukur	Target	Tolok Ukur	Target				
1	2	3	4	5	6	7	8	9	10	11	12	13	14	15
6.01.6.01.01.21.0 6.	Program Peningkatan Pengembangan Sistem Pelaporan Capaian Kinerja dan Keuangan	Peningkatan Tata Kelola Pemerintahan			; Prosentase Kesesuaian Pelaporan Kinerja dengan Standar Pelaporan Kinerja; Prosentase Kesesuaian Pelaporan Kinerja dengan Standar Akutansi Pemerintah Daerah	; 100 %; 100 %					66.000.000,00	66.000.000,00		KECAMATAN SUKASARI
6.01.6.01.01.21.0 6.001.	Penyusunan Laporan Kinerja SKPD			Kacamatan Sukasari			Jumlah Dokumen Laporan Kinerja SKPD	3 Dokumen	Terevaluasi nya kinerja SKPD	100%	20.000.000,00	20.000.000,00		
6.01.6.01.01.21.0 6.002.	Penyusunan Laporan Keuangan SKPD			Kecamatan Sukasari			Jumlah Dokumen Lapoaran Keuangan SKPD	12 Dokumen	Terevaluasi nya keuangan SKPD	100%	46.000.000,00	46.000.000,00		

KECAMATAN SUKASARI

Kode	Urusan/Bidang Urusan Pemerintah Daerah dan Program/Kegiatan	Prioritas Daerah	Sasaran Pembangunan Daerah	Lokasi	Indikator Kinerja						Pagu Indikatif	Prakiraan Maju	Keterangan	
					Hasil Program		Keluaran Kegiatan		Hasil Kegiatan				Jenis Kegiatan	Perangkat Daerah Penanggung
					Tolok Ukur	Target	Tolok Ukur	Target	Tolok Ukur	Target				
1	2	3	4	5	6	7	8	9	10	11	12	13	14	15
6.01.6.01.01.21.07.	Program Peningkatan Perencanaan dan Penganggaran SKPD	Peningkatan Tata Kelola Pemerintahan			; Prosentase Kesesuaian Dokumen Perencanaan Tahunan SKPD terhadap Dokumen Perencanaan Lima Tahunan SKPD; Persentase Kesesuaian Dokumen Perencanaan SKPD dengan Dokumen Penganggaran SKPD	; 100 %; 100 %					35.000.000,00	35.000.000,00		KECAMATAN SUKASARI
6.01.6.01.01.21.07.001.	Penyusunan Perencanaan dan Penganggaran SKPD			Kecamatan Sukasari			Jumlah Dokumen Perencanaan dan Penganggaran	6 Dokumen	Terarahnya pelaksanaan kegiatan	100%	35.000.000,00	35.000.000,00		

KECAMATAN SUKASARI

Kode	Urusan/Bidang Urusan Pemerintah Daerah dan Program/Kegiatan	Prioritas Daerah	Sasaran Pembangunan Daerah	Lokasi	Indikator Kinerja						Pagu Indikatif	Prakiraan Maju	Keterangan	
					Hasil Program		Keluaran Kegiatan		Hasil Kegiatan				Jenis Kegiatan	Perangkat Daerah Penanggung
					Tolok Ukur	Target	Tolok Ukur	Target	Tolok Ukur	Target				
1	2	3	4	5	6	7	8	9	10	11	12	13	14	15
6.01.6.01.01.21.08.	Program Peningkatan Pengelolaan Administrasi Kepegawaian SKPD	Peningkatan Aksesibilitas dan Mutu Pendidikan dan Kesehatan, Serta Pelayanan Dasar Lainnya	Terwujudnya masyarakat madani yang berpendidikan, berbudaya dan berpola hidup sehat		; Cakupan Pengelolaan Administrasi Kepegawaian SKPD	; 100 %					15.000.000,00	15.000.000,00		KECAMATAN SUKASARI
6.01.6.01.01.21.08.001.	Pengelolaan Data Kepegawaian			Kacamatan Sukasari			Jumlah Data Kepegawaian yang dikelola	3 Dokumen	Tersusunnya data kepegawaian aparatur kecamatan	100%	15.000.000,00	15.000.000,00		
6.01.01.	KECAMATAN										669.799.780,00	669.799.780,00		KECAMATAN SUKASARI
6.01.01.6.01.01.21.15.	Program Penyelenggaraan Pemerintahan Kecamatan	Peningkatan Tata Kelola Pemerintahan			; Indeks Kepuasan Masyarakat	; 0 %					321.800.000,00	321.800.000,00		KECAMATAN SUKASARI
6.01.01.6.01.01.21.15.001.	Penyelenggaraan Musyawarah Perencanaan Pembangunan			Kecamatan Sukasari			Terarahnya pembangunan tahun depan	2.00 kali			55.000.000,00	55.000.000,00		
6.01.01.6.01.01.21.15.009.	Monitoring dan Evaluasi Pelaksanaan Pembangunan			Kacamatan Sukasari			Meningkatnya kualitas pembangunan	3.00 kali			10.000.000,00	10.000.000,00		

KECAMATAN SUKASARI

Kode	Urusan/Bidang Urusan Pemerintah Daerah dan Program/Kegiatan	Prioritas Daerah	Sasaran Pembangunan Daerah	Lokasi	Indikator Kinerja						Pagu Indikatif	Prakiraan Maju	Keterangan	
					Hasil Program		Keluaran Kegiatan		Hasil Kegiatan				Jenis Kegiatan	Perangkat Daerah Penanggung
					Tolok Ukur	Target	Tolok Ukur	Target	Tolok Ukur	Target				
1	2	3	4	5	6	7	8	9	10	11	12	13	14	15
6.01.01.6.01.01.2 1.15.010.	Penyelenggaraan Tilawatil Qur'an			Kecamatan Sukasari			Meningkatnya keimanan dan ketakwaan masyarakat	2.00 kali			40.000.000,00	40.000.000,00		
6.01.01.6.01.01.2 1.15.018.	Monitoring dan Evaluasi Bantuan Langsung Masyarakat (BLM)			Kacamatan Sukasari			Meningkatnya kesejahteraan masyarakat miskin	2100.00 KK			20.000.000,00	20.000.000,00		
6.01.01.6.01.01.2 1.15.027.	Monitoring Pemilihan Umum			Kacamatan Sukasari			Lancarnya pemilihan umum	0			30.000.000,00	30.000.000,00		
6.01.01.6.01.01.2 1.15.028.	Penyelenggaraan Pelayanan Publik			Kecamatan Sukasari			Terlayannya masyarakat dengan optimal	21.00 Jenis Pelayanan			46.800.000,00	46.800.000,00		
6.01.01.6.01.01.2 1.15.036.	Penyelenggaraan Forum Komunikasi Pimpinan Kecamatan			Kecamatan Sukasari			Sinerginya pembangunan	12.00 kali			40.000.000,00	40.000.000,00		
6.01.01.6.01.01.2 1.15.037.	Peringatan Hari-Hari Besar			Kecamatan Sukasari			Meningkatnya rasa nasionalisme	4.00 kali			80.000.000,00	80.000.000,00		

KECAMATAN SUKASARI

Kode	Urusan/Bidang Urusan Pemerintah Daerah dan Program/Kegiatan	Prioritas Daerah	Sasaran Pembangunan Daerah	Lokasi	Indikator Kinerja						Pagu Indikatif	Prakiraan Maju	Keterangan	
					Hasil Program		Keluaran Kegiatan		Hasil Kegiatan				Jenis Kegiatan	Perangkat Daerah Penanggung
					Tolok Ukur	Target	Tolok Ukur	Target	Tolok Ukur	Target				
1	2	3	4	5	6	7	8	9	10	11	12	13	14	15
6.01.01.6.01.01.2 1.16.	Program Peningkatan Kapasitas Pemerintahan Desa	Peningkatan Tata Kelola Pemerintahan	Terwujudnya tata kelola pemerintahan yang baik		; Cakupan Desa yang Melaksanakan Siskudes Kategori Optimal; Persentase Pembinaan Administrasi Desa	; 100 %; 100 %					45.000.000,00	45.000.000,00		KECAMATAN SUKASARI
6.01.01.6.01.01.2 1.16.002.	Penyelenggaraan Lomba Desa			Kacamatan Sukasari							45.000.000,00	45.000.000,00		
6.01.01.6.01.01.2 1.17.	Program Peningkatan dan Pengembangan Pengelolaan Keuangan	Peningkatan Tata Kelola Pemerintahan			; Persentase Laporan Keuangan Desa Tepat Waktu; Persentase Ketercapaian Target PBB	; 100 %; 100 %					50.000.000,00	50.000.000,00		KECAMATAN SUKASARI
6.01.01.6.01.01.2 1.17.001.	Pembinaan Pengelolaan Administrasi Keuangan Desa			Kacamatan Sukasari			Tertibnya administrasi keuangan desa	7.00 desa			35.000.000,00	35.000.000,00		
6.01.01.6.01.01.2 1.17.002.	Monitoring dan Evaluasi RAPBDes dan RPAPBDes			Kecamatan Sukasari			Terarahnya pelaksanaan kegiatan	7.00 Desa			15.000.000,00	15.000.000,00		

KECAMATAN SUKASARI

Kode	Urusan/Bidang Urusan Pemerintah Daerah dan Program/Kegiatan	Prioritas Daerah	Sasaran Pembangunan Daerah	Lokasi	Indikator Kinerja						Pagu Indikatif	Prakiraan Maju	Keterangan	
					Hasil Program		Keluaran Kegiatan		Hasil Kegiatan				Jenis Kegiatan	Perangkat Daerah Penanggung
					Tolok Ukur	Target	Tolok Ukur	Target	Tolok Ukur	Target				
1	2	3	4	5	6	7	8	9	10	11	12	13	14	15
6.01.01.6.01.01.2 1.18.	Program Pemberdayaan Masyarakat untuk Menjaga Ketentraman dan Ketertiban Umum	Peningkatan Pencegahan Penanggulangan Bencana dan Lingkungan Hidup Yang Berkelanjutan			; Persentase Masalah Trantibum yang ditangani dengan Baik; Cakupan Penanggulangan Bencana	; 100 %; 100 %					45.000.000,00	45.000.000,00		KECAMATAN SUKASARI
6.01.01.6.01.01.2 1.18.001.	Pembinaan Linmas			Kacamatan Sukasari			Meningkatnya kapasitas petugas linmas	7.00 Desa			30.000.000,00	30.000.000,00		
6.01.01.6.01.01.2 1.18.009.	Pembinaan Satlak Penanggulangan Bencana			Kecamatan Sukasari			Meningkatnya kapasitas petugas penanggulangan bencana	7.00 Desa			-	-		
6.01.01.6.01.01.2 1.18.010.	Penegakan Peraturan Daerah dan Peraturan Kepala Daerah			Kacamatan Sukasari							15.000.000,00	15.000.000,00		

KECAMATAN SUKASARI

Kode	Urusan/Bidang Urusan Pemerintah Daerah dan Program/Kegiatan	Prioritas Daerah	Sasaran Pembangunan Daerah	Lokasi	Indikator Kinerja						Pagu Indikatif	Prakiraan Maju	Keterangan	
					Hasil Program		Keluaran Kegiatan		Hasil Kegiatan				Jenis Kegiatan	Perangkat Daerah Penanggung
					Tolok Ukur	Target	Tolok Ukur	Target	Tolok Ukur	Target				
1	2	3	4	5	6	7	8	9	10	11	12	13	14	15
6.01.01.6.01.01.2 1.19.	Program Peningkatan Keberdayaan Masyarakat	Peningkatan Pencegahan Penanggulangan Bencana dan Lingkungan Hidup Yang Berkelanjutan			; Persentase lembaga kemasyarakatan yang aktif	; 100 %					207.999.780,00	207.999.780,00		KECAMATAN SUKASARI
6.01.01.6.01.01.2 1.19.001.	Pemberdayaan Lembaga Kemasyarakatan			Kecamatan Sukasari			Pemberdayaan Lembaga Kemasyarakatan	3.00 Lembaga/ Organisasi			20.000.000,00	20.000.000,00		
6.01.01.6.01.01.2 1.19.009.	Pemberdayaan Keluarga			Kacamatan Sukasari			Meningkatnya keberdayaan masyarakat	14.00 Keluarga			55.000.000,00	55.000.000,00		
6.01.01.6.01.01.2 1.19.017.	Pembinaan Kesenian dan Kebudayaan Daerah			Kacamatan Sukasari			Terpeliharanya kesenian dan kebudayaan daerah	14.00 Kesenian/Kebudayaan Daerah			-	-		
6.01.01.6.01.01.2 1.19.018.	Penyelenggaraan Bulan Bakti Gotong Royong Masyarakat (BBGRM)			Kecamatan Sukasari			Meningkatnya partisipasi masyarakat dalam pembangunan	1.00 kali			15.999.780,00	15.999.780,00		

KECAMATAN SUKASARI

Kode	Urusan/Bidang Urusan Pemerintah Daerah dan Program/Kegiatan	Prioritas Daerah	Sasaran Pembangunan Daerah	Lokasi	Indikator Kinerja						Pagu Indikatif	Prakiraan Maju	Keterangan	
					Hasil Program		Keluaran Kegiatan		Hasil Kegiatan				Jenis Kegiatan	Perangkat Daerah Penanggung
					Tolok Ukur	Target	Tolok Ukur	Target	Tolok Ukur	Target				
1	2	3	4	5	6	7	8	9	10	11	12	13	14	15
6.01.01.6.01.01.2 1.19.019.	Pembinaan Kader Pos Pelayanan Terpadu (Posyandu)			Kacamatan Sukasari			Meningkatnya kinerja kader posyandu	28.00 Orang			20.000.000,00	20.000.000,00		
6.01.01.6.01.01.2 1.19.027.	Pengembangan Produk Usaha Mikro Kecil dan Menengah			Kacamatan Sukasari			Meningkatnya keberdayaan masyarakat	1.00 kali			45.000.000,00	45.000.000,00		
6.01.01.6.01.01.2 1.19.035.	Pembinaan Kepemudaan dan Olahraga			Kacamatan Sukasari			Meningkatnya partisipasi organisasi kepemudaan/olahraga dalam pembangunan	1.00 kali			15.000.000,00	15.000.000,00		
6.01.01.6.01.01.2 1.19.036.	Pembinaan BUMDes			Kacamatan Sukasari			Meningkatnya kapasitas pengelola BUMDes	7.00 Bumdes			15.000.000,00	15.000.000,00		
6.01.01.6.01.01.2 1.19.037.	Penyuluhan dan Penanggulangan Penyakit Sosial			Kacamatan Sukasari			Meningkatnya keberdayaan penyandang masalah kesejahteraan sosial	1.00 kali			22.000.000,00	22.000.000,00		

KECAMATAN SUKASARI

Kode	Urusan/Bidang Urusan Pemerintah Daerah dan Program/Kegiatan	Prioritas Daerah	Sasaran Pembangunan Daerah	Lokasi	Indikator Kinerja						Pagu Indikatif	Prakiraan Maju	Keterangan	
					Hasil Program		Keluaran Kegiatan		Hasil Kegiatan				Jenis Kegiatan	Perangkat Daerah Penanggung
					Tolok Ukur	Target	Tolok Ukur	Target	Tolok Ukur	Target				
1	2	3	4	5	6	7	8	9	10	11	12	13	14	15
TOTAL											1.586.064.011,00	1.586.064.011,00		

Tabel. 5.1

**RENCANA PROGRAM/KEGIATAN PRIORITAS DAERAH TAHUN 2020
PEMERINTAH KABUPATEN SUMEDANG**

KECAMATAN SURIAN

Kode	Urusan/Bidang Urusan Pemerintah Daerah dan Program/Kegiatan	Prioritas Daerah	Sasaran Pembangunan Daerah	Lokasi	Indikator Kinerja						Pagu Indikatif	Prakiraan Maju	Keterangan	
					Hasil Program		Keluaran Kegiatan		Hasil Kegiatan				Jenis Kegiatan	Perangkat Daerah Penanggung
					Tolok Ukur	Target	Tolok Ukur	Target	Tolok Ukur	Target				
1	2	3	4	5	6	7	8	9	10	11	12	13	14	15
6.01.	KEWILAYAHAN										1.339.167.121,00	1.339.167.121,00		
6.01.6.01.01.25.0 1.	Program Pelayanan Administrasi Perkantoran				; Cakupan Pelayanan Adminitrasi Perkantoran	; 100 %					228.755.000,00	228.755.000,00		KECAMATAN SURIAN
6.01.6.01.01.25.0 1.001.	Penyediaan Jasa Komunikasi, Sumber Daya Air, dan Listrik			Kecamatan Surian			Jumlah Jasa Komunikasi, Sumber Daya Air dan listrik	2 Jenis	Lancarnya pelayanan Administrasi perkantoran	100%	28.560.000,00	28.560.000,00		
6.01.6.01.01.25.0 1.003.	Penyediaan Pelayanan Administrasi Perkantoran			Kecamatan Surian			Jumlah Pelayanan Administrasi Perkantoran	5 Jenis	Lancarnya pelayanan administrasi perkantoran	100%	120.955.000,00	120.955.000,00		
6.01.6.01.01.25.0 1.005.	Penyediaan Bahan Bacaan dan Peraturan Perundang-Undangan			Kecamatan Surian			Jumlah Bahan Bacaan dan Peraturan Perundang-undangan	3 jenis	Meningkatnya wawasan dan pengetahuan aparatur	100%	2.520.000,00	2.520.000,00		

KECAMATAN SURIAN

Kode	Urusan/Bidang Urusan Pemerintah Daerah dan Program/Kegiatan	Prioritas Daerah	Sasaran Pembangunan Daerah	Lokasi	Indikator Kinerja						Pagu Indikatif	Prakiraan Maju	Keterangan	
					Hasil Program		Keluaran Kegiatan		Hasil Kegiatan				Jenis Kegiatan	Perangkat Daerah Penanggung
					Tolok Ukur	Target	Tolok Ukur	Target	Tolok Ukur	Target				
1	2	3	4	5	6	7	8	9	10	11	12	13	14	15
6.01.6.01.01.25.01.007.	Penyediaan Publikasi, Dekorasi dan Dokumentasi			Kecamatan Surian			Jumlah Publikasi, Dekorasi dan Dokumentasi	1 Jenis	Terlaksananya pelayanan administrasi perkantoran	100%	16.720.000,00	16.720.000,00		
6.01.6.01.01.25.01.008.	Penyediaan Jasa Tenaga Operasional Pengamanan			Kecamatan Surian			Jumlah Tenaga Operasional Pengamanan	10 Orang	Terciptanya keamanan kantor	100%	54.000.000,00	54.000.000,00		
6.01.6.01.01.25.01.012.	Penyediaan Jasa Kebersihan			Kecamatan Surian			Jasa Kebersihan	1 Orang	Terciptanya Kebersihan Kantor	100%	6.000.000,00	6.000.000,00		
6.01.6.01.01.25.02.	Program Peningkatan Sarana dan Prasarana Aparatur				; Cakupan Peningkatan Sarana dan Prasarana aparatur	; 100 %					163.773.121,00	163.773.121,00		KECAMATAN SURIAN
6.01.6.01.01.25.02.007.	Pengadaan Perlengkapan dan Peralatan Kantor			Kecamatan Surian			Peralatan Kantor dan Perlengkapan Kantor	8 jenis	Terciptanya kenyamanan Kantor	100%	80.000.000,00	80.000.000,00		
6.01.6.01.01.25.02.013.	Pemeliharaan Rutin/Berkala Kendaraan Dinas/Operasional			Kecamatan Surian			Jumlah Kendaraan Dinas/Operasional yang dipelihara	12 unit	Lancarnya tugas kedinasan	100%	68.373.121,00	68.373.121,00		

KECAMATAN SURIAN

Kode	Urusan/Bidang Urusan Pemerintah Daerah dan Program/Kegiatan	Prioritas Daerah	Sasaran Pembangunan Daerah	Lokasi	Indikator Kinerja						Pagu Indikatif	Prakiraan Maju	Keterangan	
					Hasil Program		Keluaran Kegiatan		Hasil Kegiatan				Jenis Kegiatan	Perangkat Daerah Penanggung
					Tolok Ukur	Target	Tolok Ukur	Target	Tolok Ukur	Target				
1	2	3	4	5	6	7	8	9	10	11	12	13	14	15
6.01.6.01.01.25.0 2.015.	Pemeliharaan Rutin/Berkala Perlengkapan dan Peralatan Kantor/Gedung Kantor			Kecamatan Surian			Jumlah Perlengkapan dan Peralatan Kantor/Gedung Kantor yang dipelihara	4 jenis	Terciptanya Kenyamanan Kantor/Gedung Kantor	100%	9.400.000,00	9.400.000,00		
6.01.6.01.01.25.0 2.016.	Penyediaan Jasa Sewa Kantor/Rumah Jabatan/Rumah Dinas			Kecamatan Surian			Jumlah Kantor/Rumah Jabatan/Rumah Dinas	1 unit	Lancarnya pelayanan jabatan/ke dinaan	100%	6.000.000,00	6.000.000,00		
6.01.6.01.01.25.0 3.	Program Peningkatan Disiplin Aparatur	Peningkatan Tata Kelola Pemerintahan	Terwujudnya tata kelola pemerintahan yang baik		; Cakupan Peningkatan Disiplin Aparatur	; 100 %					10.000.000,00	10.000.000,00		KECAMATAN SURIAN
6.01.6.01.01.25.0 3.001.	Pengadaan Pakaian Dinas Beserta Perlengkapan			Kecamatan Surian			Jumlah Pakaian Dinas beserta perlengkapan	25 Stel	Meningkatnya Disiplin Aparatur	100%	10.000.000,00	10.000.000,00		

KECAMATAN SURIAN

Kode	Urusan/Bidang Urusan Pemerintah Daerah dan Program/Kegiatan	Prioritas Daerah	Sasaran Pembangunan Daerah	Lokasi	Indikator Kinerja						Pagu Indikatif	Prakiraan Maju	Keterangan	
					Hasil Program		Keluaran Kegiatan		Hasil Kegiatan				Jenis Kegiatan	Perangkat Daerah Penanggung
					Tolok Ukur	Target	Tolok Ukur	Target	Tolok Ukur	Target				
1	2	3	4	5	6	7	8	9	10	11	12	13	14	15
6.01.6.01.01.25.05.	Program Peningkatan Kapasitas Sumber Daya Aparatur	Peningkatan Tata Kelola Pemerintahan	Terwujudnya tata kelola pemerintahan yang baik		; Cakupan Peningkatan Kapasitas Sumber Daya Aparatur	; 100 %					50.000.000,00	50.000.000,00		KECAMATAN SURIAN
6.01.6.01.01.25.05.002.	Peningkatan Kapasitas Aparatur Pemerintah Daerah			Kecamatan Surian			Jumlah Aparatur yang mengikuti peningkatan kapasitas	25 Orang	Meningkatnya sumber daya Aparatur	100%	50.000.000,00	50.000.000,00		
6.01.6.01.01.25.06.	Program Peningkatan Pengembangan Sistem Pelaporan Capaian Kinerja dan Keuangan				; Prosentase Kesesuaian Pelaporan Kinerja dengan Standar Pelaporan Kinerja; Prosentase Kesesuaian Pelaporan Kinerja dengan Standar Akutansi Pemerintah Daerah	; 100 %; 100 %					60.000.000,00	60.000.000,00		KECAMATAN SURIAN
6.01.6.01.01.25.06.001.	Penyusunan Laporan Kinerja SKPD			Kecamatan Surian			Jumlah Dokumen Laporan Kinerja SKPD	6.00 dokumen	Terevaluasinya Kinerja SKPD	100%	30.000.000,00	30.000.000,00		

KECAMATAN SURIAN

Kode	Urusan/Bidang Urusan Pemerintah Daerah dan Program/Kegiatan	Prioritas Daerah	Sasaran Pembangunan Daerah	Lokasi	Indikator Kinerja						Pagu Indikatif	Prakiraan Maju	Keterangan	
					Hasil Program		Keluaran Kegiatan		Hasil Kegiatan				Jenis Kegiatan	Perangkat Daerah Penanggung
					Tolok Ukur	Target	Tolok Ukur	Target	Tolok Ukur	Target				
1	2	3	4	5	6	7	8	9	10	11	12	13	14	15
6.01.6.01.01.25.0 6.002.	Penyusunan Laporan Keuangan SKPD			Kecamatan Surian			Dokumen Laporan Keuangan	12 dokumen	Terevaluasinya Keuangan SKPD	100%	30.000.000,00	30.000.000,00		
6.01.6.01.01.25.0 7.	Program Peningkatan Perencanaan dan Penganggaran SKPD				; Prosentase Kesesuaian Dokumen Perencanaan Tahunan SKPD terhadap Dokumen Perencanaan Lima Tahunan SKPD;	; 100 %;					30.000.000,00	30.000.000,00		KECAMATAN SURIAN
6.01.6.01.01.25.0 7.001.	Penyusunan Perencanaan dan Penganggaran SKPD			Kecamatan Surian			Jumlah Dokumen Perencanaan dan Penganggaran	8 dokumen	Kegiatan terarah dan sesuai dengan aturan dan ketentuan yang berlaku	100%	30.000.000,00	30.000.000,00		

KECAMATAN SURIAN

Kode	Urusan/Bidang Urusan Pemerintah Daerah dan Program/Kegiatan	Prioritas Daerah	Sasaran Pembangunan Daerah	Lokasi	Indikator Kinerja						Pagu Indikatif	Prakiraan Maju	Keterangan	
					Hasil Program		Keluaran Kegiatan		Hasil Kegiatan				Jenis Kegiatan	Perangkat Daerah Penanggung
					Tolok Ukur	Target	Tolok Ukur	Target	Tolok Ukur	Target				
1	2	3	4	5	6	7	8	9	10	11	12	13	14	15
6.01.6.01.01.25.08.	Program Peningkatan Pengelolaan Administrasi Kepegawaian SKPD	Peningkatan Tata Kelola Pemerintahan	Terwujudnya tata kelola pemerintahan yang baik		; Cakupan Pengelolaan Administrasi Kepegawaian SKPD	; 100 %					20.000.000,00	20.000.000,00		KECAMATAN SURIAN
6.01.6.01.01.25.08.001.	Pengelolaan Data Kepegawaian			Kecamatan Surian			Jumlah Data Kepegawaian yang dikelola	25 Dokumen	Meningkatnya fungsi pengelolaan administrasi kepegawaian	100%	20.000.000,00	20.000.000,00		
6.01.01.	KECAMATAN										776.639.000,00	776.639.000,00		KECAMATAN SURIAN
6.01.01.6.01.01.25.15.	Program Penyelenggaraan Pemerintahan Kecamatan				; Indeks Kepuasan Masyarakat	; 0 %					390.000.000,00	390.000.000,00		KECAMATAN SURIAN
6.01.01.6.01.01.25.15.001.	Penyelenggaraan Musyawarah Perencanaan Pembangunan			Kecamatan Surian			Musyawarah perencanaan pembangunan	1.00 dokumen			45.000.000,00	45.000.000,00		
6.01.01.6.01.01.25.15.010.	Penyelenggaraan Tilawatil Qur'an			Kecamatan Surian			Musabaqoh Tilawatil Qur'an (MTQ)	30.00 orang			40.000.000,00	40.000.000,00		

KECAMATAN SURIAN

Kode	Urusan/Bidang Urusan Pemerintah Daerah dan Program/Kegiatan	Prioritas Daerah	Sasaran Pembangunan Daerah	Lokasi	Indikator Kinerja						Pagu Indikatif	Prakiraan Maju	Keterangan	
					Hasil Program		Keluaran Kegiatan		Hasil Kegiatan				Jenis Kegiatan	Perangkat Daerah Penanggung
					Tolok Ukur	Target	Tolok Ukur	Target	Tolok Ukur	Target				
1	2	3	4	5	6	7	8	9	10	11	12	13	14	15
6.01.01.6.01.01.2 5.15.026.	Pembinaan Administrasi Pertanahan			Kecamatan Surian			Jumlah petugas administrasi yang dibina	9.00 orang			20.000.000,00	20.000.000,00		
6.01.01.6.01.01.2 5.15.027.	Monitoring Pemilihan Umum			Kecamatan Surian			Sosialisasi dan Monitoring Pemilihan Kepala Desa	2 kali/3 Desa			70.000.000,00	70.000.000,00		
6.01.01.6.01.01.2 5.15.028.	Penyelenggaraan Pelayanan Publik			Kecamatan Surian			Jumlah Pelayanan Publik	4.00 jenis pelayanan publik			95.000.000,00	95.000.000,00		
6.01.01.6.01.01.2 5.15.036.	Penyelenggaraan Forum Komunikasi Pimpinan Kecamatan			Kecamatan Surian			Terselenggaranya Forum Komunitas Pimpinan Kecamatan	4 kali			40.000.000,00	40.000.000,00		
6.01.01.6.01.01.2 5.15.037.	Peringatan Hari-Hari Besar			Kecamatan Surian			Jumlah Hari-hari Besar	3.00 hari besar			80.000.000,00	80.000.000,00		

KECAMATAN SURIAN

Kode	Urusan/Bidang Urusan Pemerintah Daerah dan Program/Kegiatan	Prioritas Daerah	Sasaran Pembangunan Daerah	Lokasi	Indikator Kinerja						Pagu Indikatif	Prakiraan Maju	Keterangan	
					Hasil Program		Keluaran Kegiatan		Hasil Kegiatan				Jenis Kegiatan	Perangkat Daerah Penanggung
					Tolok Ukur	Target	Tolok Ukur	Target	Tolok Ukur	Target				
1	2	3	4	5	6	7	8	9	10	11	12	13	14	15
6.01.01.6.01.01.2 5.16.	Program Peningkatan Kapasitas Pemerintahan Desa				; Cakupan Desa yang Melaksanakan Siskudes Kategori Optimal; Persentase Pembinaan Administrasi Desa	; 100 %; 100 %					75.000.000,00	75.000.000,00		KECAMATAN SURIAN
6.01.01.6.01.01.2 5.16.001.	Pembinaan Aparatur Pemerintahan Desa			Kecamatan Surian			Jumlah Aparatur Pemerintahan Desa yang dibina	65.00 orang			45.000.000,00	45.000.000,00		
6.01.01.6.01.01.2 5.16.002.	Penyelenggaraan Lomba Desa			Kecamatan Surian			Jumlah Desa Peserta Lomba Desa	9.00 Desa			30.000.000,00	30.000.000,00		
6.01.01.6.01.01.2 5.17.	Program Peningkatan dan Pengembangan Pengelolaan Keuangan				; Persentase Laporan Keuangan Desa Tepat Waktu; Persentase Ketercapaian Target PBB	; 100 %; 100 %					125.500.000,00	125.500.000,00		KECAMATAN SURIAN

KECAMATAN SURIAN

Kode	Urusan/Bidang Urusan Pemerintah Daerah dan Program/Kegiatan	Prioritas Daerah	Sasaran Pembangunan Daerah	Lokasi	Indikator Kinerja						Pagu Indikatif	Prakiraan Maju	Keterangan	
					Hasil Program		Keluaran Kegiatan		Hasil Kegiatan				Jenis Kegiatan	Perangkat Daerah Penanggung
					Tolok Ukur	Target	Tolok Ukur	Target	Tolok Ukur	Target				
1	2	3	4	5	6	7	8	9	10	11	12	13	14	15
6.01.01.6.01.01.2 5.17.001.	Pembinaan Pengelolaan Administrasi Keuangan Desa			Kecamatan Surian			Pengelola Administrasi Keuangan Desa yang dibina	54 orang			40.000.000,00	40.000.000,00		
6.01.01.6.01.01.2 5.17.002.	Monitoring dan Evaluasi RAPBDes dan RPAPBDes			Kecamatan Surian			RAPBDes dan RPAPBDes yang terevaluasi	2 Dokumen /9 Desa			35.000.000,00	35.000.000,00		
6.01.01.6.01.01.2 5.17.003.	Peningkatan Pendapatan Pajak Bumi dan Bangunan (PBB)			Kecamatan Surian			Persentase SPPT yang dibayar	100 %			50.500.000,00	50.500.000,00		
6.01.01.6.01.01.2 5.18.	Program Pemberdayaan Masyarakat untuk Menjaga Ketentraman dan Ketertiban Umum				; Persentase Masalah Trantibum yang ditangani dengan Baik;	; 100 %; 100 %					81.139.000,00	81.139.000,00		KECAMATAN SURIAN
6.01.01.6.01.01.2 5.18.001.	Pembinaan Linmas			Kecamatan Surian			Petugas Linmas yang dibina	45 orang			41.139.000,00	41.139.000,00		

KECAMATAN SURIAN

Kode	Urusan/Bidang Urusan Pemerintah Daerah dan Program/Kegiatan	Prioritas Daerah	Sasaran Pembangunan Daerah	Lokasi	Indikator Kinerja						Pagu Indikatif	Prakiraan Maju	Keterangan	
					Hasil Program		Keluaran Kegiatan		Hasil Kegiatan				Jenis Kegiatan	Perangkat Daerah Penanggung
					Tolok Ukur	Target	Tolok Ukur	Target	Tolok Ukur	Target				
1	2	3	4	5	6	7	8	9	10	11	12	13	14	15
6.01.01.6.01.01.2 5.18.009.	Pembinaan Satlak Penanggulangan Bencana			Kecamatan Surian			Petugas Penanggulangan Bencana yang dibina	45 orang			40.000.000,00	40.000.000,00		
6.01.01.6.01.01.2 5.19.	Program Peningkatan Keberdayaan Masyarakat				; Persentase lembaga kemasyarakatan yang aktif	; 100 %					105.000.000,00	105.000.000,00		KECAMATAN SURIAN
6.01.01.6.01.01.2 5.19.009.	Pemberdayaan Keluarga			Kecamatan Surian			Jumlah Keluarga yang diberdayakan mengikuti pembinaan kesejahteraan keluarga	45.00 keluarga			40.000.000,00	40.000.000,00		
6.01.01.6.01.01.2 5.19.018.	Penyelenggaraan Bulan Bakti Gotong Royong Masyarakat (BBGRM)			Kecamatan Surian			Kelompok ekonomi yang diberdayakan	9.00 kelompok			15.000.000,00	15.000.000,00		
6.01.01.6.01.01.2 5.19.019.	Pembinaan Kader Pos Pelayanan Terpadu (Posyandu)			Kecamatan Surian			Kader pos pelayanan terpadu yang dibina	125 orang			35.000.000,00	35.000.000,00		

KECAMATAN SURIAN

Kode	Urusan/Bidang Urusan Pemerintah Daerah dan Program/Kegiatan	Prioritas Daerah	Sasaran Pembangunan Daerah	Lokasi	Indikator Kinerja						Pagu Indikatif	Prakiraan Maju	Keterangan	
					Hasil Program		Keluaran Kegiatan		Hasil Kegiatan				Jenis Kegiatan	Perangkat Daerah Penanggung
					Tolok Ukur	Target	Tolok Ukur	Target	Tolok Ukur	Target				
1	2	3	4	5	6	7	8	9	10	11	12	13	14	15
6.01.01.6.01.01.2 5.19.037.	Penyuluhan dan Penanggulangan Penyakit Sosial			Kecamatan Surian			Jumlah Peserta Penyuluhan dan Penanggulangan Penyakit Sosial	45 Orang			15.000.000,00	15.000.000,00		
TOTAL											1.339.167.121,00	1.339.167.121,00		

Tabel. 5.1

**RENCANA PROGRAM/KEGIATAN PRIORITAS DAERAH TAHUN 2020
PEMERINTAH KABUPATEN SUMEDANG**

KECAMATAN TANJUNGPURTA

Kode	Urusan/Bidang Urusan Pemerintah Daerah dan Program/Kegiatan	Prioritas Daerah	Sasaran Pembangunan Daerah	Lokasi	Indikator Kinerja						Pagu Indikatif	Prakiraan Maju	Keterangan	
					Hasil Program		Keluaran Kegiatan		Hasil Kegiatan				Jenis Kegiatan	Perangkat Daerah Penanggung
					Tolok Ukur	Target	Tolok Ukur	Target	Tolok Ukur	Target				
1	2	3	4	5	6	7	8	9	10	11	12	13	14	15
6.01.	KEWILAYAHAN										1.554.240.000,00	1.628.780.000,00		
6.01.6.01.01.03.01.	Program Pelayanan Administrasi Perkantoran				; Cakupan Pelayanan Administrasi Perkantoran	; 100 %					257.952.000,00	270.764.000,00		KECAMATAN TANJUNGPURTA
6.01.6.01.01.03.01.001.	Penyediaan Jasa Komunikasi, Sumber Daya Air, dan Listrik			Kecamatan Tanjungpurta			Jasa internet dan Listrik	20160000.00 12 Bulan			20.160.000,00	21.120.000,00		

KECAMATAN TANJUNGPERTA

Kode	Urusan/Bidang Urusan Pemerintah Daerah dan Program/Kegiatan	Prioritas Daerah	Sasaran Pembangunan Daerah	Lokasi	Indikator Kinerja						Pagu Indikatif	Prakiraan Maju	Keterangan	
					Hasil Program		Keluaran Kegiatan		Hasil Kegiatan				Jenis Kegiatan	Perangkat Daerah Penanggung
					Tolok Ukur	Target	Tolok Ukur	Target	Tolok Ukur	Target				
1	2	3	4	5	6	7	8	9	10	11	12	13	14	15
6.01.6.01.01.03.01.003.	Penyediaan Pelayanan Administrasi Perkantoran			Kecamatan Tanjungperta			Belanja ATK, Belanja Perangko, Belanja Jasa Operator, Belanja Jasa Pengemudi, Belanja Cetak Penggandaan Belanja Makanan Minuman Harian Pegawai dan Mamin rapat dan Belanja Bahan Logistik	86172000.00 12 Bulan			86.172.000,00	90.804.000,00		
6.01.6.01.01.03.01.005.	Penyediaan Bahan Bacaan dan Peraturan Perundang-Undangan			Kecamatan tanjungperta			Bahan Bacaan dan Peraturan Perundang-undangan	2100000.00 4 Jenis			2.100.000,00	2.200.000,00		
6.01.6.01.01.03.01.006.	Rapat-rapat Koordinasi dan Konsultasi			Kecamatan tanjungperta			Rapat Koordinasi dan Konsultasi	26250000.00 12 Kali			26.250.000,00	27.500.000,00		

KECAMATAN TANJUNGPERTA

Kode	Urusan/Bidang Urusan Pemerintah Daerah dan Program/Kegiatan	Prioritas Daerah	Sasaran Pembangunan Daerah	Lokasi	Indikator Kinerja						Pagu Indikatif	Prakiraan Maju	Keterangan	
					Hasil Program		Keluaran Kegiatan		Hasil Kegiatan				Jenis Kegiatan	Perangkat Daerah Penanggung
					Tolok Ukur	Target	Tolok Ukur	Target	Tolok Ukur	Target				
1	2	3	4	5	6	7	8	9	10	11	12	13	14	15
6.01.6.01.01.03.01.007.	Penyediaan Publikasi, Dekorasi dan Dokumentasi			Kecamatan Tanjungperta			Publikasi, Dekorasi (Pameran) dan Souvenir	22890000.004 Jenis			22.890.000,00	23.980.000,00		
6.01.6.01.01.03.01.008.	Penyediaan Jasa Tenaga Operasional Pengamanan			Kecamatan Tanjungperta			Tenaga Operasional Pengamanan	37800000.006 Orang			37.800.000,00	39.600.000,00		
6.01.6.01.01.03.01.012.	Penyediaan Jasa Kebersihan			Kecamatan Tanjungperta			Jasa Kebersihan	10080000.002 Orang			10.080.000,00	10.560.000,00		
6.01.6.01.01.03.01.023.	Pengelolaan Sistem Informasi Perangkat Daerah			Kecamatan Tanjungperta			Website dan Profil Kecamatan Tanjungperta	52500000.002 jenis			52.500.000,00	55.000.000,00		
6.01.6.01.01.03.02.	Program Peningkatan Sarana dan Prasarana Aparatur				; Cakupan Peningkatan Sarana dan Prasarana aparatur	; 100 %					642.138.000,00	672.716.000,00		KECAMATAN TANJUNGPERTA
6.01.6.01.01.03.02.007.	Pengadaan Perlengkapan dan Peralatan Kantor			Kecamatan Tanjungperta			Peralatan Kantor dan Perlengkapan Kantor	13125000.004 Jenis			131.250.000,00	137.500.000,00		

KECAMATAN TANJUNGPERTA

Kode	Urusan/Bidang Urusan Pemerintah Daerah dan Program/Kegiatan	Prioritas Daerah	Sasaran Pembangunan Daerah	Lokasi	Indikator Kinerja						Pagu Indikatif	Prakiraan Maju	Keterangan	
					Hasil Program		Keluaran Kegiatan		Hasil Kegiatan				Jenis Kegiatan	Perangkat Daerah Penanggung
					Tolok Ukur	Target	Tolok Ukur	Target	Tolok Ukur	Target				
1	2	3	4	5	6	7	8	9	10	11	12	13	14	15
6.01.6.01.01.03.0 2.008.	Penataan Halaman Kantor/Gedung Kantor			Kecamatan Tanjungperta			Halaman Kantor yang ditata	2100000 00.00 1 Paket			210.000.000,00	220.000.000,00		
6.01.6.01.01.03.0 2.011.	Pemeliharaan Rutin/Berkala Gedung Kantor			Kecamatan Tanjungperta			Gedung Kantor yang dipelihara	1848000 0.00 1 Paket			18.480.000,00	19.360.000,00		
6.01.6.01.01.03.0 2.013.	Pemeliharaan Rutin/Berkala Kendaraan Dinas/Operasional			Kecamatan Tanjungperta			Kendaraan Dinas/Operasional yang dipelihara	7240800 0.00 Roda Dua 5 Roda Empat 2			72.408.000,00	75.856.000,00		
6.01.6.01.01.03.0 2.019.	Rehabilitasi Sedang/Berat Gedung Kantor			Kecamatan Tanjungperta			Rumah Gedung Kantor yang direhab	2100000 00.00 1 Paket			210.000.000,00	220.000.000,00		
6.01.6.01.01.03.0 3.	Program Peningkatan Disiplin Aparatur				; Cakupan Peningkatan Disiplin Aparatur	; 100 %					47.250.000,00	49.500.000,00		KECAMATAN TANJUNGPERTA
6.01.6.01.01.03.0 3.001.	Pengadaan Pakaian Dinas Beserta Perlengkapan			Kecamatan Tanjungperta			Pakaian Dinas Beserta Perlengkapan	1575000 0.00 31 Stell			15.750.000,00	16.500.000,00		

KECAMATAN TANJUNGPERTA

Kode	Urusan/Bidang Urusan Pemerintah Daerah dan Program/Kegiatan	Prioritas Daerah	Sasaran Pembangunan Daerah	Lokasi	Indikator Kinerja						Pagu Indikatif	Prakiraan Maju	Keterangan	
					Hasil Program		Keluaran Kegiatan		Hasil Kegiatan				Jenis Kegiatan	Perangkat Daerah Penanggung
					Tolok Ukur	Target	Tolok Ukur	Target	Tolok Ukur	Target				
1	2	3	4	5	6	7	8	9	10	11	12	13	14	15
6.01.6.01.01.03.0 3.003.	Pengadaan Pakaian Khusus Hari-hari Tertentu			Kecamatan Tanjungperta			Pakaian Khusus Hari Hari Tertentu	1575000 0.00 31 Stell			15.750.000,00	16.500.000,00		
6.01.6.01.01.03.0 3.004.	Pengadaan Sarana dan Prasarana Olah Raga			Kecamatan Tanjungperta			Pakaian Olah Raga	1575000 0.00 31 Stell			15.750.000,00	16.500.000,00		
6.01.6.01.01.03.0 6.	Program Peningkatan Pengembangan Sistem Pelaporan Capaian Kinerja dan Keuangan				; Prosentase Kesesuaian Pelaporan Kinerja dengan Standar Pelaporan Kinerja; Prosentase Kesesuaian Pelaporan Kinerja dengan Standar Akutansi Pemerintah Daerah	; 100 %; 100 %					42.000.000,00	44.000.000,00		KECAMATAN TANJUNGPERTA
6.01.6.01.01.03.0 6.001.	Penyusunan Laporan Kinerja SKPD			Kecamatan Tanjungperta			Dokumen Kinerja SKPD	1575000 0.00 6 Dokumen			15.750.000,00	16.500.000,00		

KECAMATAN TANJUNGPERTA

Kode	Urusan/Bidang Urusan Pemerintah Daerah dan Program/Kegiatan	Prioritas Daerah	Sasaran Pembangunan Daerah	Lokasi	Indikator Kinerja						Pagu Indikatif	Prakiraan Maju	Keterangan	
					Hasil Program		Keluaran Kegiatan		Hasil Kegiatan				Jenis Kegiatan	Perangkat Daerah Penanggung
					Tolok Ukur	Target	Tolok Ukur	Target	Tolok Ukur	Target				
1	2	3	4	5	6	7	8	9	10	11	12	13	14	15
6.01.6.01.01.03.0 6.002.	Penyusunan Laporan Keuangan SKPD			Kecamatan tanjungkerta			Dokumen Laporan Keuangan SKPD	2625000 0.00 8 Dokumen			26.250.000,00	27.500.000,00		
6.01.6.01.01.03.0 7.	Program Peningkatan Perencanaan dan Penganggaran SKPD				; Prosentase Kesesuaian Dokumen Perencanaan Tahunan SKPD terhadap Dokumen Perencanaan Lima Tahunan SKPD;	; 100 %; 100 %					26.250.000,00	27.500.000,00		KECAMATAN TANJUNGPERTA
6.01.6.01.01.03.0 7.001.	Penyusunan Perencanaan dan Penganggaran SKPD			Kecamatan Tanjungkerta			Renja dan Renstra, Pra RKA, RKA, DPA dan DPPA	2625000 0.00 6 Dokumen			26.250.000,00	27.500.000,00		

KECAMATAN TANJUNGPERTA

Kode	Urusan/Bidang Urusan Pemerintah Daerah dan Program/Kegiatan	Prioritas Daerah	Sasaran Pembangunan Daerah	Lokasi	Indikator Kinerja						Pagu Indikatif	Prakiraan Maju	Keterangan	
					Hasil Program		Keluaran Kegiatan		Hasil Kegiatan				Jenis Kegiatan	Perangkat Daerah Penanggung
					Tolok Ukur	Target	Tolok Ukur	Target	Tolok Ukur	Target				
1	2	3	4	5	6	7	8	9	10	11	12	13	14	15
6.01.6.01.01.03.08.	Program Peningkatan Pengelolaan Administrasi Kepegawaian SKPD				; Cakupan Pengelolaan Administrasi Kepegawaian SKPD	; 100 %					10.500.000,00	11.000.000,00		KECAMATAN TANJUNGPERTA
6.01.6.01.01.03.08.001.	Pengelolaan Data Kepegawaian			Kecamatan Tanjungperta			Data Kepegawaian yang dikelola	10500000.003 Dokumen			10.500.000,00	11.000.000,00		
6.01.01.	KECAMATAN										528.150.000,00	553.300.000,00		KECAMATAN TANJUNGPERTA
6.01.01.6.01.01.03.15.	Program Penyelenggaraan Pemerintahan Kecamatan				; Indeks Kepuasan Masyarakat	; 0 %					372.750.000,00	390.500.000,00		KECAMATAN TANJUNGPERTA
6.01.01.6.01.01.03.15.001.	Penyelenggaraan Musyawarah Perencanaan Pembangunan			Kecamatan Tanjungperta			Daftar Usulan Kegiatan	63000000.002 Dokumen			63.000.000,00	66.000.000,00		
6.01.01.6.01.01.03.15.010.	Penyelenggaraan Tilawatil Qur'an			Kecamatan Tanjungperta			Peserta Tilawatil Qur'an untuk Tingkat Tilawatil Qur'an yang lebih tinggi	63000000.0054 Orang			63.000.000,00	66.000.000,00		

KECAMATAN TANJUNGPERTA

Kode	Urusan/Bidang Urusan Pemerintah Daerah dan Program/Kegiatan	Prioritas Daerah	Sasaran Pembangunan Daerah	Lokasi	Indikator Kinerja						Pagu Indikatif	Prakiraan Maju	Keterangan	
					Hasil Program		Keluaran Kegiatan		Hasil Kegiatan				Jenis Kegiatan	Perangkat Daerah Penanggung
					Tolok Ukur	Target	Tolok Ukur	Target	Tolok Ukur	Target				
1	2	3	4	5	6	7	8	9	10	11	12	13	14	15
6.01.01.6.01.01.0 3.15.028.	Penyelenggaraan Pelayanan Publik			Kecamatan Tanjungperta			Jenis Pelayanan yang dilaksanakan	6300000 0.00 1 Jenis Pelayanan Publik			63.000.000,00	66.000.000,00		
6.01.01.6.01.01.0 3.15.036.	Penyelenggaraan Forum Komunikasi Pimpinan Kecamatan			Kecamatan Tanjungperta			Persentase Permasalahan yang diselesaikan	7350000 0.00 12 Kali			73.500.000,00	77.000.000,00		
6.01.01.6.01.01.0 3.15.037.	Peringatan Hari-Hari Besar			Kecamatan Tanjungperta			Jumlah Hari Hari Besar yang diperingati	9975000 0.00 3 Hari Besar			99.750.000,00	104.500.000,00		
6.01.01.6.01.01.0 3.15.046.	Pemeliharaan Alun-alun Kecamatan			Kecamatan Tanjungperta			Alun-alun Kecamatan yang dipelihara	1050000 0.00 1 Paket/Lokasi			10.500.000,00	11.000.000,00		
6.01.01.6.01.01.0 3.16.	Program Peningkatan Kapasitas Pemerintahan Desa				; Cakupan Desa yang Melaksanakan Siskudes Kategori Optimal;	; 100 %;					31.500.000,00	33.000.000,00		KECAMATAN TANJUNGPERTA

KECAMATAN TANJUNGPERTA

Kode	Urusan/Bidang Urusan Pemerintah Daerah dan Program/Kegiatan	Prioritas Daerah	Sasaran Pembangunan Daerah	Lokasi	Indikator Kinerja						Pagu Indikatif	Prakiraan Maju	Keterangan	
					Hasil Program		Keluaran Kegiatan		Hasil Kegiatan				Jenis Kegiatan	Perangkat Daerah Penanggung
					Tolok Ukur	Target	Tolok Ukur	Target	Tolok Ukur	Target				
1	2	3	4	5	6	7	8	9	10	11	12	13	14	15
6.01.01.6.01.01.0 3.16.002.	Penyelenggaraan Lomba Desa			Kecamatan tanjungkerta			Jumlah Desa Peserta Lomba Desa	3150000 0.00 1 Kali			31.500.000,00	33.000.000,00		
6.01.01.6.01.01.0 3.17.	Program Peningkatan dan Pengembangan Pengelolaan Keuangan				; Persentase Laporan Keuangan Desa Tepat Waktu; Persentase Ketercapaian Target PBB	; 100 %; 100 %					52.500.000,00	55.000.000,00		KECAMATAN TANJUNGPERTA
6.01.01.6.01.01.0 3.17.001.	Pembinaan Pengelolaan Administrasi Keuangan Desa			Kecamatan Tanjungkerta			Pengelola Administrasi Keuangan Desa yang dibina	3150000 0.00 24 Orang			31.500.000,00	33.000.000,00		
6.01.01.6.01.01.0 3.17.003.	Peningkatan Pendapatan Pajak Bumi dan Bangunan (PBB)			Kecamatan Tanjungkerta			Persentase SPPT yang dibayar	2100000 0.00 12 Desa			21.000.000,00	22.000.000,00		

KECAMATAN TANJUNGPERTA

Kode	Urusan/Bidang Urusan Pemerintah Daerah dan Program/Kegiatan	Prioritas Daerah	Sasaran Pembangunan Daerah	Lokasi	Indikator Kinerja						Pagu Indikatif	Prakiraan Maju	Keterangan	
					Hasil Program		Keluaran Kegiatan		Hasil Kegiatan				Jenis Kegiatan	Perangkat Daerah Penanggung
					Tolok Ukur	Target	Tolok Ukur	Target	Tolok Ukur	Target				
1	2	3	4	5	6	7	8	9	10	11	12	13	14	15
6.01.01.6.01.01.0 3.18.	Program Pemberdayaan Masyarakat untuk Menjaga Ketentraman dan Ketertiban Umum				; Persentase Masalah Trantibum yang ditangani dengan Baik; Cakupan Penanggulangan Bencana	; 100 %; 100 %					24.150.000,00	25.300.000,00		KECAMATAN TANJUNGPERTA
6.01.01.6.01.01.0 3.18.001.	Pembinaan Linmas			Kecamatan Tanjungperta			Petugas Linmas yang dibina	1050000 0.00 60 Orang			10.500.000,00	11.000.000,00		
6.01.01.6.01.01.0 3.18.009.	Pembinaan Satlak Penanggulangan Bencana			Kecamatan Tanjungperta			Petugas Penanggulangan Bencana yang dipilih	1365000 0.00 36 Orang			13.650.000,00	14.300.000,00		
6.01.01.6.01.01.0 3.19.	Program Peningkatan Keberdayaan Masyarakat				; Persentase lembaga kemasyarakatan yang aktif	; 100 %					47.250.000,00	49.500.000,00		KECAMATAN TANJUNGPERTA
6.01.01.6.01.01.0 3.19.009.	Pemberdayaan Keluarga			Kecamatan Tanjungperta			Jumlah Keluarga yang diberdayakan	3150000 0.00 70 Keluarga			31.500.000,00	33.000.000,00		

KECAMATAN TANJUNGPERTA

Kode	Urusan/Bidang Urusan Pemerintah Daerah dan Program/Kegiatan	Prioritas Daerah	Sasaran Pembangunan Daerah	Lokasi	Indikator Kinerja						Pagu Indikatif	Prakiraan Maju	Keterangan	
					Hasil Program		Keluaran Kegiatan		Hasil Kegiatan				Jenis Kegiatan	Perangkat Daerah Penanggung
					Tolok Ukur	Target	Tolok Ukur	Target	Tolok Ukur	Target				
1	2	3	4	5	6	7	8	9	10	11	12	13	14	15
6.01.01.6.01.01.03.19.018.	Penyelenggaraan Bulan Bakti Gotong Royong Masyarakat (BBGRM)			Kecamatan Tanjungperta			Kelompok Ekonomi yang diberdayakan	15750000.00	12	Kelompok	15.750.000,00	16.500.000,00		
TOTAL											1.554.240.000,00	1.628.780.000,00		

Tabel. 5.1

**RENCANA PROGRAM/KEGIATAN PRIORITAS DAERAH TAHUN 2020
PEMERINTAH KABUPATEN SUMEDANG**

KECAMATAN TANJUNGMEDAR

Kode	Urusan/Bidang Urusan Pemerintah Daerah dan Program/Kegiatan	Prioritas Daerah	Sasaran Pembangunan Daerah	Lokasi	Indikator Kinerja						Pagu Indikatif	Prakiraan Maju	Keterangan	
					Hasil Program		Keluaran Kegiatan		Hasil Kegiatan				Jenis Kegiatan	Perangkat Daerah Penanggung
					Tolok Ukur	Target	Tolok Ukur	Target	Tolok Ukur	Target				
1	2	3	4	5	6	7	8	9	10	11	12	13	14	15
6.01.	KEWILAYAHAN										1.306.910.000,00	1.185.935.500,00		
6.01.6.01.01.19.0 1.	Program Pelayanan Administrasi Perkantoran	Peningkatan Tata Kelola Pemerintahan	Terwujudnya tata kelola pemerintahan yang baik		; Cakupan Pelayanan Adminitrasi Perkantoran	; 100 %					243.910.000,00	120.135.500,00		KECAMATAN TANJUNGMEDAR
6.01.6.01.01.19.0 1.001.	Penyediaan Jasa Komunikasi, Sumber Daya Air, dan Listrik			Tanjungmedar			Jasa internet dan listrik	3000 MB, dan 2300 watt	Lancarnya pelayanan administrasi perkantoran	100%	18.600.000,00	20.060.000,00		
6.01.6.01.01.19.0 1.003.	Penyediaan Pelayanan Administrasi Perkantoran			Tanjungmedar			Jenis pelayanan administrasi perkantoran dan macam macam jenis ATK	25	Lancarnya Pelayanan Administrasi Perkantoran	100%	135.000.000,00	-		
6.01.6.01.01.19.0 1.005.	Penyediaan Bahan Bacaan dan Peraturan Perundang-Undangan			Tanjungmedar							2.010.000,00	2.110.500,00		

KECAMATAN TANJUNGMEDAR

Kode	Urusan/Bidang Urusan Pemerintah Daerah dan Program/Kegiatan	Prioritas Daerah	Sasaran Pembangunan Daerah	Lokasi	Indikator Kinerja						Pagu Indikatif	Prakiraan Maju	Keterangan	
					Hasil Program		Keluaran Kegiatan		Hasil Kegiatan				Jenis Kegiatan	Perangkat Daerah Penanggung
					Tolok Ukur	Target	Tolok Ukur	Target	Tolok Ukur	Target				
1	2	3	4	5	6	7	8	9	10	11	12	13	14	15
6.01.6.01.01.19.01.007.	Penyediaan Publikasi, Dekorasi dan Dokumentasi			Tanjungmedar			Publikasi dan dekorasi	4 paaket	Tersampainya informasi pembangunan	100%	10.000.000,00	10.500.000,00		
6.01.6.01.01.19.01.008.	Penyediaan Jasa Tenaga Operasional Pengamanan			Tanjungmedar			Tenaga Operasional Pengamanan	2 orang x 12 bulan	Terciptanya Keamanan kantor	100%	51.100.000,00	53.655.000,00		
6.01.6.01.01.19.01.012.	Penyediaan Jasa Kebersihan			Tanjungmedar			Petugas Jasa Kebersihan	2 orang	Terciptanya kenyamanan kebersihan kantor	100%	7.200.000,00	7.560.000,00		
6.01.6.01.01.19.01.023.	Pengelolaan Sistem Informasi Perangkat Daerah			Tanjungmedar			Fropil Kecamatan dan Website	2 paket	Adanya profil kecamatan dan website	100%	20.000.000,00	26.250.000,00		
6.01.6.01.01.19.02.	Program Peningkatan Sarana dan Prasarana Aparatur	Peningkatan Tata Kelola Pemerintahan	Terwujudnya tata kelola pemerintahan yang baik		; Cakupan Peningkatan Sarana dan Prasarana aparatur	; 100 %					398.000.000,00	401.500.000,00		KECAMATAN TANJUNGMEDAR
6.01.6.01.01.19.02.007.	Pengadaan Perlengkapan dan Peralatan Kantor			Tanjungmedar			Peralatan dan perlengkapan Kantor	10 jenis	Terciptanya kenyamanan Kantor	100%	100.000.000,00	100.000.000,00		

KECAMATAN TANJUNGMEDAR

Kode	Urusan/Bidang Urusan Pemerintah Daerah dan Program/Kegiatan	Prioritas Daerah	Sasaran Pembangunan Daerah	Lokasi	Indikator Kinerja						Pagu Indikatif	Prakiraan Maju	Keterangan	
					Hasil Program		Keluaran Kegiatan		Hasil Kegiatan				Jenis Kegiatan	Perangkat Daerah Penanggung
					Tolok Ukur	Target	Tolok Ukur	Target	Tolok Ukur	Target				
1	2	3	4	5	6	7	8	9	10	11	12	13	14	15
6.01.6.01.01.19.02.008.	Penataan Halaman Kantor/Gedung Kantor			Tanjungmedar			Halaman kantor yang ditata	100%	Terciptanya Kenyamanan Kantor	100%	130.000.000,00	130.000.000,00		
6.01.6.01.01.19.02.013.	Pemeliharaan Rutin/Berkala Kendaraan Dinas/Operasional			Kecamatan Tanjungmedar			Kendaraan dinas yang dipelihara	1 paket	Lancarnya tugas kedinasan	100%	60.000.000,00	63.000.000,00		
6.01.6.01.01.19.02.015.	Pemeliharaan Rutin/Berkala Perlengkapan dan Peralatan Kantor/Gedung Kantor			Kecamatan Tanjungmedar			Perlengkapan dan peralatan kantor yang dipelihara	3 jenis	Terciptanya Kenyamanan Kantor	100%	8.000.000,00	8.500.000,00		
6.01.6.01.01.19.02.018.	Rehabilitasi Sedang/Berat Rumah Jabatan/Dinas			Kecamatan Tanjungmedar			Rumah Dinas	1 unit	Terpeliharanya rumah dinas	100%	100.000.000,00	100.000.000,00		

KECAMATAN TANJUNGMEDAR

Kode	Urusan/Bidang Urusan Pemerintah Daerah dan Program/Kegiatan	Prioritas Daerah	Sasaran Pembangunan Daerah	Lokasi	Indikator Kinerja						Pagu Indikatif	Prakiraan Maju	Keterangan	
					Hasil Program		Keluaran Kegiatan		Hasil Kegiatan				Jenis Kegiatan	Perangkat Daerah Penanggung
					Tolok Ukur	Target	Tolok Ukur	Target	Tolok Ukur	Target				
1	2	3	4	5	6	7	8	9	10	11	12	13	14	15
6.01.6.01.01.19.06.	Program Peningkatan Pengembangan Sistem Pelaporan Capaian Kinerja dan Keuangan	Peningkatan Tata Kelola Pemerintahan	Terwujudnya tata kelola pemerintahan yang baik		; Prosentase Kesesuaian Pelaporan Kinerja dengan Standar Pelaporan Kinerja; Prosentase Kesesuaian Pelaporan Kinerja dengan Standar Akutansi Pemerintah Daerah	; 100 %; 100 %					60.000.000,00	62.000.000,00		KECAMATAN TANJUNGMEDAR
6.01.6.01.01.19.06.001.	Penyusunan Laporan Kinerja SKPD			Tanjungmedar			Laporan Kinerja SKPD	6 dokumen	Terevaluasinya Kinerja SKPD	100%	30.000.000,00	31.000.000,00		
6.01.6.01.01.19.06.002.	Penyusunan Laporan Keuangan SKPD			Tanjungmedar			Laporan Keuangan SKPD	Laporan bulanan, Triwulan dan Akhir Tahun	Terevaluasinya Keuangan SKPD	100%	30.000.000,00	31.000.000,00		

KECAMATAN TANJUNGMEDAR

Kode	Urusan/Bidang Urusan Pemerintah Daerah dan Program/Kegiatan	Prioritas Daerah	Sasaran Pembangunan Daerah	Lokasi	Indikator Kinerja						Pagu Indikatif	Prakiraan Maju	Keterangan	
					Hasil Program		Keluaran Kegiatan		Hasil Kegiatan				Jenis Kegiatan	Perangkat Daerah Penanggung
					Tolok Ukur	Target	Tolok Ukur	Target	Tolok Ukur	Target				
1	2	3	4	5	6	7	8	9	10	11	12	13	14	15
6.01.6.01.01.19.07.	Program Peningkatan Perencanaan dan Penganggaran SKPD	Peningkatan Tata Kelola Pemerintahan	Terwujudnya tata kelola pemerintahan yang baik		; Prosentase Kesesuaian Dokumen Perencanaan Tahunan SKPD terhadap Dokumen Perencanaan Lima Tahunan SKPD; Persentase Kesesuaian Dokumen Perencanaan SKPD dengan Dokumen Penganggaran SKPD	; 100 %; 100 %					30.000.000,00	31.500.000,00		KECAMATAN TANJUNGMEDAR
6.01.6.01.01.19.07.001.	Penyusunan Perencanaan dan Penganggaran SKPD			Tanjungmedar			Renja, Pra RKA, RKA, DPA, Pra RKA perubahan, RKA perubahan, DPPA.	6 Dokumen	Terarahnya Perencanaan dan Penganggaran SKPD	100%	30.000.000,00	31.500.000,00		
6.01.6.01.01.19.08.	Program Peningkatan Pengelolaan Administrasi Kepegawaian SKPD	Peningkatan Tata Kelola Pemerintahan	Terwujudnya tata kelola pemerintahan yang baik		; Cakupan Pengelolaan Administrasi Kepegawaian SKPD	; 100 %					20.000.000,00	20.000.000,00		KECAMATAN TANJUNGMEDAR

KECAMATAN TANJUNGMEDAR

Kode	Urusan/Bidang Urusan Pemerintah Daerah dan Program/Kegiatan	Prioritas Daerah	Sasaran Pembangunan Daerah	Lokasi	Indikator Kinerja						Pagu Indikatif	Prakiraan Maju	Keterangan	
					Hasil Program		Keluaran Kegiatan		Hasil Kegiatan				Jenis Kegiatan	Perangkat Daerah Penanggung
					Tolok Ukur	Target	Tolok Ukur	Target	Tolok Ukur	Target				
1	2	3	4	5	6	7	8	9	10	11	12	13	14	15
6.01.6.01.01.19.08.001.	Pengelolaan Data Kepegawaian			Tanjungmedar			Data Kepegawaian yang dikelola	3 dokumen	Terevaluasi kinerja pegawai	100%	20.000.000,00	20.000.000,00		
6.01.01.	KECAMATAN										555.000.000,00	550.800.000,00		KECAMATAN TANJUNGMEDAR
6.01.01.6.01.01.19.15.	Program Penyelenggaraan Pemerintahan Kecamatan	Peningkatan Aksesibilitas dan Mutu Pendidikan dan Kesehatan, Serta Pelayanan Dasar Lainnya	Terwujudnya masyarakat madani yang berpendidikan, berbudaya dan berpola hidup sehat		; Indeks Kepuasan Masyarakat	; 0 %					215.000.000,00	233.500.000,00		KECAMATAN TANJUNGMEDAR
6.01.01.6.01.01.19.15.001.	Penyelenggaraan Musyawarah Perencanaan Pembangunan			Tanjungmedar			Musyawarah Perencanaan Pembangunan	1 kali	Terarahnya pembangunan tahun berikutnya	100%	40.000.000,00	42.000.000,00		
6.01.01.6.01.01.19.15.010.	Penyelenggaraan Tilawatil Qur'an			Tanjungmedar			Tilawatil Qur'an	15 orang	Meningkatnya Keimanan dan Ketakwaannya Masyarakat	100%	30.000.000,00	31.000.000,00		

KECAMATAN TANJUNGMEDAR

Kode	Urusan/Bidang Urusan Pemerintah Daerah dan Program/Kegiatan	Prioritas Daerah	Sasaran Pembangunan Daerah	Lokasi	Indikator Kinerja						Pagu Indikatif	Prakiraan Maju	Keterangan	
					Hasil Program		Keluaran Kegiatan		Hasil Kegiatan				Jenis Kegiatan	Perangkat Daerah Penanggung
					Tolok Ukur	Target	Tolok Ukur	Target	Tolok Ukur	Target				
1	2	3	4	5	6	7	8	9	10	11	12	13	14	15
6.01.01.6.01.01.1 9.15.027.	Monitoring Pemilihan Umum			Wargaluyu, Kertamukti, Cikaramas			Jumlah desa yang melaksanakan pilkades	3 Desa	Kepala Desa terpilih	100%	25.000.000,00	25.000.000,00		
6.01.01.6.01.01.1 9.15.028.	Penyelenggaraan Pelayanan Publik			Tanjungmedar			Pelayanan Publik	5 jenis	Terlayannya masyarakat	100%	55.000.000,00	60.500.000,00		
6.01.01.6.01.01.1 9.15.036.	Penyelenggaraan Forum Komunikasi Pimpinan Kecamatan			Tanjungmedar			Penyelenggaraan Forum Komunikasi Pimpinan Kecamatan	4 kali	Sinerginya Pembangunan	100%	30.000.000,00	31.000.000,00		
6.01.01.6.01.01.1 9.15.037.	Peringatan Hari-Hari Besar			Tanjungmedar			Peringatan Hari hari Besar	2 kali	Meningkatnya rasa nasionalisme	100%	35.000.000,00	44.000.000,00		
6.01.01.6.01.01.1 9.16.	Program Peningkatan Kapasitas Pemerintahan Desa	Peningkatan Tata Kelola Pemerintahan	Terwujudnya tata kelola pemerintahan yang baik		; Cakupan Desa yang Melaksanakan Siskudes Kategori Optimal;	; 100 %;					60.000.000,00	60.000.000,00		KECAMATAN TANJUNGMEDAR

KECAMATAN TANJUNGMEDAR

Kode	Urusan/Bidang Urusan Pemerintah Daerah dan Program/Kegiatan	Prioritas Daerah	Sasaran Pembangunan Daerah	Lokasi	Indikator Kinerja						Pagu Indikatif	Prakiraan Maju	Keterangan	
					Hasil Program		Keluaran Kegiatan		Hasil Kegiatan				Jenis Kegiatan	Perangkat Daerah Penanggung
					Tolok Ukur	Target	Tolok Ukur	Target	Tolok Ukur	Target				
1	2	3	4	5	6	7	8	9	10	11	12	13	14	15
6.01.01.6.01.01.1 9.16.001.	Pembinaan Aparatur Pemerintahan Desa			Kecamatan Tanjungmedar			Jumlah aparatur pemerintah desa yang dibina	54 orang	Meningkatnya kompetensi aparatur desa	100%	30.000.000,00	30.000.000,00		
6.01.01.6.01.01.1 9.16.003.	Pengendalian Penyusunan Rencana Pembangunan Desa			Tanjungmedar			RPJMDes dan RKPDes	2 dokumen	Terarahnya Pembangunan Desa	100%	30.000.000,00	30.000.000,00		
6.01.01.6.01.01.1 9.17.	Program Peningkatan dan Pengembangan Pengelolaan Keuangan	Peningkatan Tata Kelola Pemerintahan	Terwujudnya tata kelola pemerintahan yang baik		; Persentase Laporan Keuangan Desa Tepat Waktu;	; 100 %;					75.000.000,00	75.000.000,00		KECAMATAN TANJUNGMEDAR
6.01.01.6.01.01.1 9.17.001.	Pembinaan Pengelolaan Administrasi Keuangan Desa			Tanjungmedar			Pengelolaan ADD/DD yang dimonitoring dan dievaluasi	2 dokumen	Tertibnya administrasi Keuangan Desa	100%	25.000.000,00	25.000.000,00		
6.01.01.6.01.01.1 9.17.002.	Monitoring dan Evaluasi RAPBDes dan RPAPBDes			Kecamatan Tanjungmedar			RAPBDes dan RPAPBDes yang terevaluasi	2 dokumen	Terarahnya pelaksanaan kegiatan monev RAPBDes dan RPAPBDes	100%	25.000.000,00	25.000.000,00		

KECAMATAN TANJUNGMEDAR

Kode	Urusan/Bidang Urusan Pemerintah Daerah dan Program/Kegiatan	Prioritas Daerah	Sasaran Pembangunan Daerah	Lokasi	Indikator Kinerja						Pagu Indikatif	Prakiraan Maju	Keterangan	
					Hasil Program		Keluaran Kegiatan		Hasil Kegiatan				Jenis Kegiatan	Perangkat Daerah Penanggung
					Tolok Ukur	Target	Tolok Ukur	Target	Tolok Ukur	Target				
1	2	3	4	5	6	7	8	9	10	11	12	13	14	15
6.01.01.6.01.01.1 9.17.003.	Peningkatan Pendapatan Pajak Bumi dan Bangunan (PBB)			Kecamatan Tanjungmedar			Kolektor PBB yang dibina	63 orang	Meningkatnya pendapatan asli daerah	100%	25.000.000,00	25.000.000,00		
6.01.01.6.01.01.1 9.18.	Program Pemberdayaan Masyarakat untuk Menjaga Ketentraman dan Ketertiban Umum	Peningkatan Pencegahan Penanggulangan Bencana dan Lingkungan Hidup Yang Berkelanjutan	Terwujudnya masyarakat madani yang berpendidikan, berbudaya dan berpola hidup sehat		; Persentase Masalah Trantibum yang ditangani dengan Baik;	; 100 %;	Cakupan Penanggulangan Bencana				50.000.000,00	50.000.000,00		KECAMATAN TANJUNGMEDAR
6.01.01.6.01.01.1 9.18.001.	Pembinaan Linmas			Kecamatan Tanjungmedar			Petugas Linmas	63 orang	Meningkatnya Kapasitas petugas linmas	100%	25.000.000,00	25.000.000,00		
6.01.01.6.01.01.1 9.18.009.	Pembinaan Satlak Penanggulangan Bencana			Kecamatan Tanjungmedar			Petugas Satlak Penanggulangan Bencana	54 orang	Meningkatnya Kapasitas petugas penanggulangan bencana	100%	25.000.000,00	25.000.000,00		

KECAMATAN TANJUNGMEDAR

Kode	Urusan/Bidang Urusan Pemerintah Daerah dan Program/Kegiatan	Prioritas Daerah	Sasaran Pembangunan Daerah	Lokasi	Indikator Kinerja						Pagu Indikatif	Prakiraan Maju	Keterangan	
					Hasil Program		Keluaran Kegiatan		Hasil Kegiatan				Jenis Kegiatan	Perangkat Daerah Penanggung
					Tolok Ukur	Target	Tolok Ukur	Target	Tolok Ukur	Target				
1	2	3	4	5	6	7	8	9	10	11	12	13	14	15
6.01.01.6.01.01.1 9.19.	Program Peningkatan Keberdayaan Masyarakat	Peningkatan Aksesibilitas dan Mutu Pendidikan dan Kesehatan, Serta Pelayanan Dasar Lainnya	Terwujudnya masyarakat madani yang berpendidikan, berbudaya dan berpola hidup sehat		; Persentase lembaga kemasyarakatan yang aktif	; 100 %					155.000.000,00	132.300.000,00		KECAMATAN TANJUNGMEDAR
6.01.01.6.01.01.1 9.19.001.	Pemberdayaan Lembaga Kemasyarakatan			Kecamatan Tanjungmedar			Lembaga dan organisasi kemasyarakatan yang diberdayakan	1 Lembaga	Meningkatnya Keberdayaan Masyarakat	100%	30.000.000,00	33.000.000,00		
6.01.01.6.01.01.1 9.19.009.	Pemberdayaan Keluarga			Kecamatan Tanjungmedar			Jumlah Keluarga yang diberdayakan	30 Keluarga	Meningkatnya kesejahteraan Masyarakat	100%	65.000.000,00	66.000.000,00		
6.01.01.6.01.01.1 9.19.018.	Penyelenggaraan Bulan Bakti Gotong Royong Masyarakat (BBGRM)			Kecamatan Tanjungmedar			Bulan Bakti Gotong royong masyarakat (BBGRM)	1 Kali	Meningkatnya partisipasi masyarakat dalam pembangunan	100%	30.000.000,00	30.000.000,00		

KECAMATAN TANJUNGMEDAR

Kode	Urusan/Bidang Urusan Pemerintah Daerah dan Program/Kegiatan	Prioritas Daerah	Sasaran Pembangunan Daerah	Lokasi	Indikator Kinerja						Pagu Indikatif	Prakiraan Maju	Keterangan	
					Hasil Program		Keluaran Kegiatan		Hasil Kegiatan				Jenis Kegiatan	Perangkat Daerah Penanggung
					Tolok Ukur	Target	Tolok Ukur	Target	Tolok Ukur	Target				
1	2	3	4	5	6	7	8	9	10	11	12	13	14	15
6.01.01.6.01.01.1 9.19.019.	Pembinaan Kader Pos Pelayanan Terpadu (Posyandu)			Kecamatan Tanjungmedar			kader pos pelayanan terpadu yang dibina	1 kali	meningkatnya kinerja kader posyandu	100%	30.000.000,00	3.300.000,00		
TOTAL											1.306.910.000,00	1.185.935.500,00		

Tabel. 5.1

**RENCANA PROGRAM/KEGIATAN PRIORITAS DAERAH TAHUN 2020
PEMERINTAH KABUPATEN SUMEDANG**

KECAMATAN TANJUNGSARI

Kode	Urusan/Bidang Urusan Pemerintah Daerah dan Program/Kegiatan	Prioritas Daerah	Sasaran Pembangunan Daerah	Lokasi	Indikator Kinerja						Pagu Indikatif	Prakiraan Maju	Keterangan	
					Hasil Program		Keluaran Kegiatan		Hasil Kegiatan				Jenis Kegiatan	Perangkat Daerah Penanggung
					Tolok Ukur	Target	Tolok Ukur	Target	Tolok Ukur	Target				
1	2	3	4	5	6	7	8	9	10	11	12	13	14	15
6.01.	KEWILAYAHAN										1.596.712.443,00	1.539.037.695,00		
6.01.6.01.01.05.0 1.	Program Pelayanan Administrasi Perkantoran	Peningkatan Tata Kelola Pemerintahan			; Cakupan Pelayanan Administrasi Perkantoran	; 100 %					285.292.408,00	285.292.408,00		KECAMATAN TANJUNGSARI
6.01.6.01.01.05.0 1.001.	Penyediaan Jasa Komunikasi, Sumber Daya Air, dan Listrik			Kecamatan Tanjungsari			Telepon, Listrik dan Internet	2 Jenis	Lancarnya Pelayanan Administrasi Perkantoran	100 %	27.969.000,00	27.969.000,00		
6.01.6.01.01.05.0 1.003.	Penyediaan Pelayanan Administrasi Perkantoran			Kecamatan Tanjungsari			Jenis Pelayanan Administrasi Perkantoran	6.00 Jenis	Lancarnya Pelayanan Administrasi Perkantoran	100 %	95.143.408,00	95.143.408,00		
6.01.6.01.01.05.0 1.005.	Penyediaan Bahan Bacaan dan Peraturan Perundang-Undangan			Kecamatan Tanjungsari			Bahan Bacaan dan Peraturan Perundang-undangan	3.00 Jenis	Meningkatnya Wawasan dan Pengetahuan Aparatur	100 %	3.780.000,00	3.780.000,00		

KECAMATAN TANJUNGSARI

Kode	Urusan/Bidang Urusan Pemerintah Daerah dan Program/Kegiatan	Prioritas Daerah	Sasaran Pembangunan Daerah	Lokasi	Indikator Kinerja						Pagu Indikatif	Prakiraan Maju	Keterangan	
					Hasil Program		Keluaran Kegiatan		Hasil Kegiatan				Jenis Kegiatan	Perangkat Daerah Penanggung
					Tolok Ukur	Target	Tolok Ukur	Target	Tolok Ukur	Target				
1	2	3	4	5	6	7	8	9	10	11	12	13	14	15
6.01.6.01.01.05.0 1.007.	Penyediaan Publikasi, Dekorasi dan Dokumentasi			Kecamatan Tanjungsari			Publikasi, Dekorasi (Pameran), Dokumentasi	1 Jenis, 1 Paket, 1 Buah	Tersampainya Informasi Pembangunan	100 %	20.000.000,00	20.000.000,00		
6.01.6.01.01.05.0 1.008.	Penyediaan Jasa Tenaga Operasional Pengamanan			Kecamatan Tanjungsari			Tenaga Operasional Pengamanan	10.00 Orang	Terciptanya Keamanan Kantor	100 %	50.400.000,00	50.400.000,00		
6.01.6.01.01.05.0 1.012.	Penyediaan Jasa Kebersihan			Kecamatan Tanjungsari			Jasa Kebersihan	2.00 Orang	Terciptanya Kebersihan Kantor	100 %	18.000.000,00	18.000.000,00		
6.01.6.01.01.05.0 1.023.	Pengelolaan Sistem Informasi Perangkat Daerah			Kecamatan Tanjungsari			Sistem Informasi Pelayanan Publik	2 Jenis			70.000.000,00	70.000.000,00		
6.01.6.01.01.05.0 2.	Program Peningkatan Sarana dan Prasarana Aparatur	Peningkatan Tata Kelola Pemerintahan			; Cakupan Peningkatan Sarana dan Prasarana aparatur	; 100 %					326.365.000,00	326.365.000,00		KECAMATAN TANJUNGSARI
6.01.6.01.01.05.0 2.007.	Pengadaan Perlengkapan dan Peralatan Kantor			Kecamatan Tanjungsari			Peralatan Kantor, Perlengkapan Kantor	3.00 Jenis	Terciptanya Kenyamanan Kantor	100 %	120.000.000,00	120.000.000,00		

KECAMATAN TANJUNGSARI

Kode	Urusan/Bidang Urusan Pemerintah Daerah dan Program/Kegiatan	Prioritas Daerah	Sasaran Pembangunan Daerah	Lokasi	Indikator Kinerja						Pagu Indikatif	Prakiraan Maju	Keterangan	
					Hasil Program		Keluaran Kegiatan		Hasil Kegiatan				Jenis Kegiatan	Perangkat Daerah Penanggung
					Tolok Ukur	Target	Tolok Ukur	Target	Tolok Ukur	Target				
1	2	3	4	5	6	7	8	9	10	11	12	13	14	15
6.01.6.01.01.05.02.008.	Penataan Halaman Kantor/Gedung Kantor			Kecamatan Tanjungsari			Halaman Kantor Yang Ditata, Gedung Kantor Yang Ditata	1.00 Unit	Terciptanya Kenyamanan Kantor	100 %	107.215.000,00	107.215.000,00		
6.01.6.01.01.05.02.011.	Pemeliharaan Rutin/Berkala Gedung Kantor			Kecamatan Tanjungsari			Gedung Kantor Yang Dipelihara	1.00 Unit	Terciptanya Kenyamanan Kantor	100 %	30.000.000,00	30.000.000,00		
6.01.6.01.01.05.02.013.	Pemeliharaan Rutin/Berkala Kendaraan Dinas/Operasional			Kecamatan Tanjungsari			Kendaraan Dinas/Operasional Yang Dipelihara	2 Unit Mobil, 5 Unit Motor	Lancarnya Tugas Kedinasan	100 %	69.150.000,00	69.150.000,00		
6.01.6.01.01.05.03.	Program Peningkatan Disiplin Aparatur	Peningkatan Tata Kelola Pemerintahan	Terwujudnya tata kelola pemerintahan yang baik		; Cakupan Peningkatan Disiplin Aparatur	; 100 %					39.000.000,00	39.000.000,00		KECAMATAN TANJUNGSARI
6.01.6.01.01.05.03.001.	Pengadaan Pakaian Dinas Beserta Perlengkapan			Kecamatan Tanjungsari			Pakaian Dinas Beserta Perlengkapan	60 Stel	Meningkatnya Disiplin Aparatur	100 %	24.000.000,00	24.000.000,00		
6.01.6.01.01.05.03.003.	Pengadaan Pakaian Khusus Hari-hari Tertentu			Kecamatan Tanjungsari			Pakaian Khusus Hari-hari Tertentu	60 Stel	Meningkatnya Disiplin Aparatur	100 %	15.000.000,00	15.000.000,00		

KECAMATAN TANJUNGSARI

Kode	Urusan/Bidang Urusan Pemerintah Daerah dan Program/Kegiatan	Prioritas Daerah	Sasaran Pembangunan Daerah	Lokasi	Indikator Kinerja						Pagu Indikatif	Prakiraan Maju	Keterangan	
					Hasil Program		Keluaran Kegiatan		Hasil Kegiatan				Jenis Kegiatan	Perangkat Daerah Penanggung
					Tolok Ukur	Target	Tolok Ukur	Target	Tolok Ukur	Target				
1	2	3	4	5	6	7	8	9	10	11	12	13	14	15
6.01.6.01.01.05.05.	Program Peningkatan Kapasitas Sumber Daya Aparatur	Peningkatan Tata Kelola Pemerintahan	Terwujudnya tata kelola pemerintahan yang baik		; Cakupan Peningkatan Kapasitas Sumber Daya Aparatur	; 100 %					47.650.000,00	47.650.000,00		KECAMATAN TANJUNGSARI
6.01.6.01.01.05.05.002.	Peningkatan Kapasitas Aparatur Pemerintah Daerah			Kecamatan Tanjungsari			Aparatur yang dilatih tentang Tata Naskah Dinas dan ASN	12 Orang	Meningkatnya Kompetensi Aparatur	100 %	47.650.000,00	47.650.000,00		
6.01.6.01.01.05.06.	Program Peningkatan Pengembangan Sistem Pelaporan Capaian Kinerja dan Keuangan	Peningkatan Tata Kelola Pemerintahan			; Prosentase Kesesuaian Pelaporan Kinerja dengan Standar Pelaporan Kinerja; Prosentase Kesesuaian Pelaporan Kinerja dengan Standar Akutansi Pemerintah Daerah	; 100 %; 100 %					20.000.000,00	20.000.000,00		KECAMATAN TANJUNGSARI
6.01.6.01.01.05.06.001.	Penyusunan Laporan Kinerja SKPD			Kecamatan Tanjungsari			Laporan Kinerja SKPD	2 Dokumen	Terevaluasinya Kinerja SKPD	100 %	10.000.000,00	10.000.000,00		

KECAMATAN TANJUNGSARI

Kode	Urusan/Bidang Urusan Pemerintah Daerah dan Program/Kegiatan	Prioritas Daerah	Sasaran Pembangunan Daerah	Lokasi	Indikator Kinerja						Pagu Indikatif	Prakiraan Maju	Keterangan	
					Hasil Program		Keluaran Kegiatan		Hasil Kegiatan				Jenis Kegiatan	Perangkat Daerah Penanggung
					Tolok Ukur	Target	Tolok Ukur	Target	Tolok Ukur	Target				
1	2	3	4	5	6	7	8	9	10	11	12	13	14	15
6.01.6.01.01.05.0 6.002.	Penyusunan Laporan Keuangan SKPD			Kecamatan Tanjungsari			Laporan Keuangan SKPD	4 Dokumen	Terevaluasinya Keuangan SKPD	100 %	10.000.000,00	10.000.000,00		
6.01.6.01.01.05.0 7.	Program Peningkatan Perencanaan dan Penganggaran SKPD	Peningkatan Tata Kelola Pemerintahan			; Prosentase Kesesuaian Dokumen Perencanaan Tahunan SKPD terhadap Dokumen Perencanaan Lima Tahunan SKPD; Persentase Kesesuaian Dokumen Perencanaan SKPD dengan Dokumen Penganggaran SKPD	; 100 %; 100 %					15.000.000,00	15.000.000,00		KECAMATAN TANJUNGSARI
6.01.6.01.01.05.0 7.001.	Penyusunan Perencanaan dan Penganggaran SKPD			Kecamatan Tanjungsari			Renja, Pra RKA, RKA, DPA, Pra DPPA, DPPA	6 Dokumen	Terarahnya Pelaksanaan Kegiatan	100 %	15.000.000,00	15.000.000,00		

KECAMATAN TANJUNGSARI

Kode	Urusan/Bidang Urusan Pemerintah Daerah dan Program/Kegiatan	Prioritas Daerah	Sasaran Pembangunan Daerah	Lokasi	Indikator Kinerja						Pagu Indikatif	Prakiraan Maju	Keterangan	
					Hasil Program		Keluaran Kegiatan		Hasil Kegiatan				Jenis Kegiatan	Perangkat Daerah Penanggung
					Tolok Ukur	Target	Tolok Ukur	Target	Tolok Ukur	Target				
1	2	3	4	5	6	7	8	9	10	11	12	13	14	15
6.01.6.01.01.05.08.	Program Peningkatan Pengelolaan Administrasi Kepegawaian SKPD	Peningkatan Tata Kelola Pemerintahan			; Cakupan Pengelolaan Administrasi Kepegawaian SKPD	; 100 %					10.000.000,00	10.000.000,00		KECAMATAN TANJUNGSARI
6.01.6.01.01.05.08.001.	Pengelolaan Data Kepegawaian			Kecamatan Tanjungsari			Data Kepegawaian yang Dikelola	8.00 Dokumen	Terevaluasinya Kinerja Pegawai	100 %	10.000.000,00	10.000.000,00		
6.01.01.	KECAMATAN										853.405.035,00	795.730.287,00		KECAMATAN TANJUNGSARI
6.01.01.6.01.01.05.15.	Program Penyelenggaraan Pemerintahan Kecamatan	Peningkatan Tata Kelola Pemerintahan	Terwujudnya tata kelola pemerintahan yang baik		; Indeks Kepuasan Masyarakat	; 0 %					436.205.035,00	423.305.787,00		KECAMATAN TANJUNGSARI
6.01.01.6.01.01.05.15.001.	Penyelenggaraan Musyawarah Perencanaan Pembangunan			Kecamatan Tanjungsari			Musyawarah Perencanaan Pembangunan	1 Kali	Terarahnya Pembangunan Tahun Depan	100 %	58.805.035,00	61.745.287,00		
6.01.01.6.01.01.05.15.010.	Penyelenggaraan Tilawatil Qur'an			Kecamatan Tanjungsari			Seleksi Tilawatil Qur'an	2 Kali	Meningkatnya Keimanan dan Ketaqwaan Masyarakat	100 %	63.000.000,00	66.150.000,00		

KECAMATAN TANJUNGSARI

Kode	Urusan/Bidang Urusan Pemerintah Daerah dan Program/Kegiatan	Prioritas Daerah	Sasaran Pembangunan Daerah	Lokasi	Indikator Kinerja						Pagu Indikatif	Prakiraan Maju	Keterangan	
					Hasil Program		Keluaran Kegiatan		Hasil Kegiatan				Jenis Kegiatan	Perangkat Daerah Penanggung
					Tolok Ukur	Target	Tolok Ukur	Target	Tolok Ukur	Target				
1	2	3	4	5	6	7	8	9	10	11	12	13	14	15
6.01.01.6.01.01.0 5.15.026.	Pembinaan Administrasi Pertanahan			Kecamatan Tanjungsari			Jumlah Petugas Administrasi Pertanahan Yang Dibina	75 Orang	Tertibnya Administrasi Pertanahan	100 %	33.390.000,00	-		
6.01.01.6.01.01.0 5.15.027.	Monitoring Pemilihan Umum			Kecamatan Tanjungsari			Fasilitasi dan Monitoring Pilkades	4 Laporan	Lancarnya Pemilihan Kepala Desa	100 %	41.160.000,00	43.218.000,00		
6.01.01.6.01.01.0 5.15.028.	Penyelenggaraan Pelayanan Publik			Kecamatan Tanjungsari			Pelayanan Publik	9 Jenis	Terlayannya Masyarakat	100 %	78.750.000,00	82.687.500,00		
6.01.01.6.01.01.0 5.15.036.	Penyelenggaraan Forum Komunikasi Pimpinan Kecamatan			Kecamatan Tanjungsari			Presentase Permasalahan Yang Diselesaikan	100 %	Sinerginya Pembangunan	100 %	33.600.000,00	35.280.000,00		
6.01.01.6.01.01.0 5.15.037.	Peringatan Hari-Hari Besar			Kecamatan Tanjungsari			Peringatan Hari-hari Besar	3 Kali	Meningkatnya Rasa Nasionalisme	100 %	94.500.000,00	99.225.000,00		
6.01.01.6.01.01.0 5.15.047.	Penyusunan Profil Kecamatan			Kec. Tanjungsari			Profil Kecamatan	1 Dokumen	Terarahnya Pembangunan	100%	33.000.000,00	35.000.000,00		

KECAMATAN TANJUNGSARI

Kode	Urusan/Bidang Urusan Pemerintah Daerah dan Program/Kegiatan	Prioritas Daerah	Sasaran Pembangunan Daerah	Lokasi	Indikator Kinerja						Pagu Indikatif	Prakiraan Maju	Keterangan	
					Hasil Program		Keluaran Kegiatan		Hasil Kegiatan				Jenis Kegiatan	Perangkat Daerah Penanggung
					Tolok Ukur	Target	Tolok Ukur	Target	Tolok Ukur	Target				
1	2	3	4	5	6	7	8	9	10	11	12	13	14	15
6.01.01.6.01.01.0 5.16.	Program Peningkatan Kapasitas Pemerintahan Desa	Peningkatan Tata Kelola Pemerintahan	Terwujudnya tata kelola pemerintahan yang baik		; Cakupan Desa yang Melaksanakan Siskudes Kategori Optimal; Persentase Pembinaan Administrasi Desa	; 100 %; 100 %					51.800.000,00	57.109.500,00		KECAMATAN TANJUNGSARI
6.01.01.6.01.01.0 5.16.001.	Pembinaan Aparatur Pemerintahan Desa			Kecamatan Tanjungsari			Aparatur Desa Yang Dilatih tentang Peraturan Mengenai Desa	72 Orang	Meningkatnya Kompetensi Aparatur Desa	100%	31.800.000,00	35.059.500,00		
6.01.01.6.01.01.0 5.16.003.	Pengendalian Penyusunan Rencana Pembangunan Desa			Kecamatan Tanjungsari			Pembangunan Yang Diterencana	2 Kali	Meningkatnya Perencanaan Pembangunan	100%	20.000.000,00	22.050.000,00		
6.01.01.6.01.01.0 5.17.	Program Peningkatan dan Pengembangan Pengelolaan Keuangan	Peningkatan Tata Kelola Pemerintahan	Terwujudnya tata kelola pemerintahan yang baik		; Persentase Laporan Keuangan Desa Tepat Waktu; Persentase Ketercapaian Target PBB	; 100 %; 100 %					100.800.000,00	105.840.000,00		KECAMATAN TANJUNGSARI

KECAMATAN TANJUNGSARI

Kode	Urusan/Bidang Urusan Pemerintah Daerah dan Program/Kegiatan	Prioritas Daerah	Sasaran Pembangunan Daerah	Lokasi	Indikator Kinerja						Pagu Indikatif	Prakiraan Maju	Keterangan	
					Hasil Program		Keluaran Kegiatan		Hasil Kegiatan				Jenis Kegiatan	Perangkat Daerah Penanggung
					Tolok Ukur	Target	Tolok Ukur	Target	Tolok Ukur	Target				
1	2	3	4	5	6	7	8	9	10	11	12	13	14	15
6.01.01.6.01.01.0 5.17.001.	Pembinaan Pengelolaan Administrasi Keuangan Desa			Kecamatan Tanjungsari			Pengelola Administrasi Keuangan Desa Yang Dibina	240 Orang	Terbitnya Administrasi Keuangan Desa	100 %	32.550.000,00	34.177.500,00		
6.01.01.6.01.01.0 5.17.002.	Monitoring dan Evaluasi RAPBDes dan RPAPBDes			Kecamatan Tanjungsari			RAPBDes dan RPAPBDes yang terevaluasi	12 Dokumen	Terarahnya Pelaksanaan Kegiatan	100 %	26.250.000,00	27.562.500,00		
6.01.01.6.01.01.0 5.17.003.	Peningkatan Pendapatan Pajak Bumi dan Bangunan (PBB)			Kecamatan Tanjungsari			Kolektor PBB Desa Yang Dibina	96 Orang	Meningkatnya Pendapatan Asli Daerah	100 %	42.000.000,00	44.100.000,00		
6.01.01.6.01.01.0 5.18.	Program Pemberdayaan Masyarakat untuk Menjaga Ketentraman dan Ketertiban Umum	Peningkatan Tata Kelola Pemerintahan			; Persentase Masalah Trantibum yang ditangani dengan Baik;	; 100 %;					51.450.000,00	54.022.500,00		KECAMATAN TANJUNGSARI
6.01.01.6.01.01.0 5.18.001.	Pembinaan Linmas			Kecamatan Tanjungsari			Petugas Linmas Yang Dibina	200 Orang	Meningkatnya Kapasitas Petugas Linmas	100 %	25.200.000,00	26.460.000,00		

KECAMATAN TANJUNGSARI

Kode	Urusan/Bidang Urusan Pemerintah Daerah dan Program/Kegiatan	Prioritas Daerah	Sasaran Pembangunan Daerah	Lokasi	Indikator Kinerja						Pagu Indikatif	Prakiraan Maju	Keterangan	
					Hasil Program		Keluaran Kegiatan		Hasil Kegiatan				Jenis Kegiatan	Perangkat Daerah Penanggung
					Tolok Ukur	Target	Tolok Ukur	Target	Tolok Ukur	Target				
1	2	3	4	5	6	7	8	9	10	11	12	13	14	15
6.01.01.6.01.01.05.18.009.	Pembinaan Satlak Penanggulangan Bencana			Kecamatan Tanjungsari			Petugas Penanggulangan Bencana yang dilatih	200 Orang	Meningkatnya Kapasitas Petugas Penanggulangan Bencana	100 %	26.250.000,00	27.562.500,00		
6.01.01.6.01.01.05.19.	Program Peningkatan Keberdayaan Masyarakat	Peningkatan Infrastruktur Untuk Mendukung Perekonomian Masyarakat	Terwujudnya perekonomian daerah yang tangguh dan berkelanjutan yang berbasis pada agribisnis, pariwisata dan industri		; Persentase lembaga kemasyarakatan yang aktif	; 100 %					213.150.000,00	155.452.500,00		KECAMATAN TANJUNGSARI
6.01.01.6.01.01.05.19.001.	Pemberdayaan Lembaga Kemasyarakatan			Kecamatan Tanjungsari			Lembaga dan Organisasi Kemasyarakatan Yang Diberdayakan	3 Organisasi	Meningkatnya Keberdayaan Masyarakat	100 %	48.300.000,00	50.715.000,00		

KECAMATAN TANJUNGSARI

Kode	Urusan/Bidang Urusan Pemerintah Daerah dan Program/Kegiatan	Prioritas Daerah	Sasaran Pembangunan Daerah	Lokasi	Indikator Kinerja						Pagu Indikatif	Prakiraan Maju	Keterangan	
					Hasil Program		Keluaran Kegiatan		Hasil Kegiatan				Jenis Kegiatan	Perangkat Daerah Penanggung
					Tolok Ukur	Target	Tolok Ukur	Target	Tolok Ukur	Target				
1	2	3	4	5	6	7	8	9	10	11	12	13	14	15
6.01.01.6.01.01.0 5.19.009.	Pemberdayaan Keluarga			Kecamatan Tanjungsari			Masyarakat Yang Mengikuti Pembinaan Kesejahteraan Keluarga	60 Orang	Meningkatnya Kesejahteraan masyarakat	100 %	63.000.000,00	66.150.000,00		
6.01.01.6.01.01.0 5.19.018.	Penyelenggaraan Bulan Bakti Gotong Royong Masyarakat (BBGRM)			Kecamatan Tanjungsari			Bulan Bakti Gotong Royong Masyarakat	1 Kali	Meningkatnya Partisipasi Masyarakat Dalam Pembangunan	100 %	15.750.000,00	16.537.500,00		
6.01.01.6.01.01.0 5.19.035.	Pembinaan Kepemudaan dan Olahraga			Kecamatan Tanjungsari			Organisasi Kepemudaan dan Olah Raga Yang Dibina	26 Organisasi	Meningkatnya Partisipasi Organisasi Kepemudaan/Olahraga Dalam Pembangunan	100 %	44.100.000,00	-		
6.01.01.6.01.01.0 5.19.036.	Pembinaan BUMDes			Kecamatan Tanjungsari			Jumlah Pengelola BUMDES yang dibina	36 Orang	Meningkatnya kapasitas pengelola BUMDes	100 %	21.000.000,00	-		

KECAMATAN TANJUNGSARI

Kode	Urusan/Bidang Urusan Pemerintah Daerah dan Program/Kegiatan	Prioritas Daerah	Sasaran Pembangunan Daerah	Lokasi	Indikator Kinerja						Pagu Indikatif	Prakiraan Maju	Keterangan	
					Hasil Program		Keluaran Kegiatan		Hasil Kegiatan				Jenis Kegiatan	Perangkat Daerah Penanggung
					Tolok Ukur	Target	Tolok Ukur	Target	Tolok Ukur	Target				
1	2	3	4	5	6	7	8	9	10	11	12	13	14	15
6.01.01.6.01.01.05.19.037.	Penyuluhan dan Penanggulangan Penyakit Sosial			Kecamatan Tanjungsari			Peserta Yang Mengikuti Kegiatan Penyuluhan Penyakit Sosial	60 Orang	Meningkatnya Kesehatan Masyarakat	100 %	21.000.000,00	22.050.000,00		
TOTAL											1.596.712.443,00	1.539.037.695,00		

Tabel. 5.1
RENCANA PROGRAM/KEGIATAN PRIORITAS DAERAH TAHUN 2020
PEMERINTAH KABUPATEN SUMEDANG

KECAMATAN TOMO

Kode	Urusan/Bidang Urusan Pemerintah Daerah dan Program/Kegiatan	Prioritas Daerah	Sasaran Pembangunan Daerah	Lokasi	Indikator Kinerja						Pagu Indikatif	Prakiraan Maju	Keterangan	
					Hasil Program		Keluaran Kegiatan		Hasil Kegiatan				Jenis Kegiatan	Perangkat Daerah Penanggung
					Tolok Ukur	Target	Tolok Ukur	Target	Tolok Ukur	Target				
1	2	3	4	5	6	7	8	9	10	11	12	13	14	15
6.01.	KEWILAYAHAN										1.922.868.000,00	1.675.200.000,00		
6.01.6.01.01.10.0 1.	Program Pelayanan Administrasi Perkantoran	Peningkatan Tata Kelola Pemerintahan	Terwujudnya tata kelola pemerintahan yang baik		; Cakupan Pelayanan Administrasi Perkantoran	; 100 %					382.210.000,00	410.700.000,00		KECAMATAN TOMO
6.01.6.01.01.10.0 1.001.	Penyediaan Jasa Komunikasi, Sumber Daya Air, dan Listrik			Kecamatan Tomo			Jumlah Jasa, Komunikasi, Sumber Daya Air, Listrik dan Internet	4 Jenis	Lancarnya pelayanan administrasi perkantoran	100%	47.010.000,00	47.500.000,00		
6.01.6.01.01.10.0 1.003.	Penyediaan Pelayanan Administrasi Perkantoran			Kecamatan Tomo			Jumlah Pelayanan Administrasi Perkantoran	8 Jenis	Lancarnya Pelayanan Administrasi Perkantoran	100%	210.000.000,00	235.000.000,00		

KECAMATAN TOMO

Kode	Urusan/Bidang Urusan Pemerintah Daerah dan Program/Kegiatan	Prioritas Daerah	Sasaran Pembangunan Daerah	Lokasi	Indikator Kinerja						Pagu Indikatif	Prakiraan Maju	Keterangan	
					Hasil Program		Keluaran Kegiatan		Hasil Kegiatan				Jenis Kegiatan	Perangkat Daerah Penanggung
					Tolok Ukur	Target	Tolok Ukur	Target	Tolok Ukur	Target				
1	2	3	4	5	6	7	8	9	10	11	12	13	14	15
6.01.6.01.01.10.01.005.	Penyediaan Bahan Bacaan dan Peraturan Perundang-Undangan			Kecamatan Tomo			Jumlah Bahan Bacaan dan Peraturan Perundang-undangan	1 Jenis	Lancarnya Pelayanan Administrasi Perkantoran	100%	1.500.000,00	1.500.000,00		
6.01.6.01.01.10.01.007.	Penyediaan Publikasi, Dekorasi dan Dokumentasi			Kecamatan Tomo			Jumlah Publikasi, Dekorasi dan Dokumentasi	2 Jenis	Tersampainya Informasi Pembangunan	100%	12.500.000,00	12.500.000,00		
6.01.6.01.01.10.01.008.	Penyediaan Jasa Tenaga Operasional Pengamanan			Kecamatan Tomo			Jumlah Tenaga Operasional Pengamanan	16 Orang	Terciptanya Keamanan Kantor	100%	102.200.000,00	102.200.000,00		
6.01.6.01.01.10.01.012.	Penyediaan Jasa Kebersihan			Kecamatan Tomo			Jasa Kebersihan	1 Orang	Terciptanya Kebersihan di Lingkungan Kantor	100%	9.000.000,00	12.000.000,00		
6.01.6.01.01.10.02.	Program Peningkatan Sarana dan Prasarana Aparatur	Peningkatan Tata Kelola Pemerintahan	Terwujudnya tata kelola pemerintahan yang baik		; Cakupan Peningkatan Sarana dan Prasarana aparatur	; 100 %					400.658.000,00	147.500.000,00		KECAMATAN TOMO

KECAMATAN TOMO

Kode	Urusan/Bidang Urusan Pemerintah Daerah dan Program/Kegiatan	Prioritas Daerah	Sasaran Pembangunan Daerah	Lokasi	Indikator Kinerja						Pagu Indikatif	Prakiraan Maju	Keterangan	
					Hasil Program		Keluaran Kegiatan		Hasil Kegiatan				Jenis Kegiatan	Perangkat Daerah Penanggung
					Tolok Ukur	Target	Tolok Ukur	Target	Tolok Ukur	Target				
1	2	3	4	5	6	7	8	9	10	11	12	13	14	15
6.01.6.01.01.10.0 2.005.	Pengadaan Kendaraan Dinas/Operasional			Kecamatan Tomo			Jumlah Kendaraan Dinas/Operasional	1 Unit	Lancarnya Tugas Kedinasan	100%	20.000.000,00	35.000.000,00		
6.01.6.01.01.10.0 2.007.	Pengadaan Perlengkapan dan Peralatan Kantor			Kecamatan Tomo			Jumlah Peralatan dan Perlengkapan Kantor	6 Jenis	Terciptanya Kenyamanan Kantor	100%	85.658.000,00	65.000.000,00		
6.01.6.01.01.10.0 2.013.	Pemeliharaan Rutin/Berkala Kendaraan Dinas/Operasional			Kecamatan Tomo			Jumlah Kendaraan Dinas/Operasional yang Dipelihara	7 Unit	Lancarnya Tugas Kedinasan	100%	30.000.000,00	30.000.000,00		
6.01.6.01.01.10.0 2.015.	Pemeliharaan Rutin/Berkala Perlengkapan dan Peralatan Kantor/Gedung Kantor			Kecamatan Tomo			Jumlah Perlengkapan dan Peralatan Kantor/Gedung Kantor yang Dipelihara	5 Jenis	Terciptanya Kenyamanan Kantor/Gedung Kantor	100%	15.000.000,00	17.500.000,00		
6.01.6.01.01.10.0 2.018.	Rehabilitasi Sedang/Berat Rumah Jabatan/Dinas			Kecamatan Tomo			Jumlah Rumah Jabatan/Dinas yang Direhab	1 Unit	Terciptanya Kenyamanan Rumah Jabatan/Dinas	100%	100.000.000,00	-		

KECAMATAN TOMO

Kode	Urusan/Bidang Urusan Pemerintah Daerah dan Program/Kegiatan	Prioritas Daerah	Sasaran Pembangunan Daerah	Lokasi	Indikator Kinerja						Pagu Indikatif	Prakiraan Maju	Keterangan	
					Hasil Program		Keluaran Kegiatan		Hasil Kegiatan				Jenis Kegiatan	Perangkat Daerah Penanggung
					Tolok Ukur	Target	Tolok Ukur	Target	Tolok Ukur	Target				
1	2	3	4	5	6	7	8	9	10	11	12	13	14	15
6.01.6.01.01.10.0 2.019.	Rehabilitasi Sedang/Berat Gedung Kantor			Kecamatan Tomo			Jumlah Gedung Kantor yang Direhab	1 Unit	Terciptanya kenyamanan gedung/kantor	100%	150.000.000,00	-		
6.01.6.01.01.10.0 3.	Program Peningkatan Disiplin Aparatur	Peningkatan Tata Kelola Pemerintahan	Terwujudnya tata kelola pemerintahan yang baik		; Cakupan Peningkatan Disiplin Aparatur	; 100 %					50.000.000,00	-		KECAMATAN TOMO
6.01.6.01.01.10.0 3.001.	Pengadaan Pakaian Dinas Beserta Perlengkapan			Kecamatan Tomo			Jumlah Pakaian Dinas Beserta Perlengkapan	35 Stel	Meningkatnya Disiplin Aparatur	100%	15.000.000,00	-		
6.01.6.01.01.10.0 3.003.	Pengadaan Pakaian Khusus Hari-hari Tertentu			Kecamatan Tomo			Jumlah Pakaian Khusus Hari-hari Tertentu	35 Stel	Meningkatnya Disiplin Aparatur	100%	15.000.000,00	-		
6.01.6.01.01.10.0 3.004.	Pengadaan Sarana dan Prasarana Olah Raga			Kecamatan Tomo			Jumlah Sarana dan Prasarana Olahraga	35 Stel	Meningkatnya Disiplin Aparatur	100%	20.000.000,00	-		

KECAMATAN TOMO

Kode	Urusan/Bidang Urusan Pemerintah Daerah dan Program/Kegiatan	Prioritas Daerah	Sasaran Pembangunan Daerah	Lokasi	Indikator Kinerja						Pagu Indikatif	Prakiraan Maju	Keterangan	
					Hasil Program		Keluaran Kegiatan		Hasil Kegiatan				Jenis Kegiatan	Perangkat Daerah Penanggung
					Tolok Ukur	Target	Tolok Ukur	Target	Tolok Ukur	Target				
1	2	3	4	5	6	7	8	9	10	11	12	13	14	15
6.01.6.01.01.10.05.	Program Peningkatan Kapasitas Sumber Daya Aparatur	Peningkatan Tata Kelola Pemerintahan	Terwujudnya tata kelola pemerintahan yang baik		; Cakupan Peningkatan Kapasitas Sumber Daya Aparatur	; 100 %					70.000.000,00	70.000.000,00		KECAMATAN TOMO
6.01.6.01.01.10.05.002.	Peningkatan Kapasitas Aparatur Pemerintah Daerah			Kecamatan Tomo			Jumlah Aparatur yang Mengikuti Peningkatan Kapasitas	35 Orang	Meningkatnya Sumber Daya Aparatur	100%	70.000.000,00	70.000.000,00		
6.01.6.01.01.10.06.	Program Peningkatan Pengembangan Sistem Pelaporan Capaian Kinerja dan Keuangan	Peningkatan Tata Kelola Pemerintahan	Terwujudnya tata kelola pemerintahan yang baik		; Prosentase Kesesuaian Pelaporan Kinerja dengan Standar Pelaporan Kinerja; Prosentase Kesesuaian Pelaporan Kinerja dengan Standar Akutansi Pemerintah Daerah	; 100 %; 100 %					80.000.000,00	90.000.000,00		KECAMATAN TOMO
6.01.6.01.01.10.06.001.	Penyusunan Laporan Kinerja SKPD			Kecamatan Tomo			Jumlah Dokumen Laporan Kinerja SKPD	6 Dokumen	Terevaluasinya Kinerja SKPD	100%	30.000.000,00	35.000.000,00		

KECAMATAN TOMO

Kode	Urusan/Bidang Urusan Pemerintah Daerah dan Program/Kegiatan	Prioritas Daerah	Sasaran Pembangunan Daerah	Lokasi	Indikator Kinerja						Pagu Indikatif	Prakiraan Maju	Keterangan	
					Hasil Program		Keluaran Kegiatan		Hasil Kegiatan				Jenis Kegiatan	Perangkat Daerah Penanggung
					Tolok Ukur	Target	Tolok Ukur	Target	Tolok Ukur	Target				
1	2	3	4	5	6	7	8	9	10	11	12	13	14	15
6.01.6.01.01.10.06.002.	Penyusunan Laporan Keuangan SKPD			Kecamatan Tomo			Jumlah Dokumen Laporan Keuangan SKPD	12 Dokumen	Terevaluasinya Keuangan SKPD	100%	50.000.000,00	55.000.000,00		
6.01.6.01.01.10.07.	Program Peningkatan Perencanaan dan Penganggaran SKPD	Peningkatan Tata Kelola Pemerintahan			; Prosentase Kesesuaian Dokumen Perencanaan Tahunan SKPD terhadap Dokumen Perencanaan Lima Tahunan SKPD; Persentase Kesesuaian Dokumen Perencanaan SKPD dengan Dokumen Penganggaran SKPD	; 100 %; 100 %					40.000.000,00	45.000.000,00		KECAMATAN TOMO
6.01.6.01.01.10.07.001.	Penyusunan Perencanaan dan Penganggaran SKPD			Kecamatan Tomo			Jumlah Dokumen Perencanaan dan Penganggaran	9 Dokumen	Terarahnya Pelaksanaan Pembangunan	100%	40.000.000,00	45.000.000,00		

KECAMATAN TOMO

Kode	Urusan/Bidang Urusan Pemerintah Daerah dan Program/Kegiatan	Prioritas Daerah	Sasaran Pembangunan Daerah	Lokasi	Indikator Kinerja						Pagu Indikatif	Prakiraan Maju	Keterangan	
					Hasil Program		Keluaran Kegiatan		Hasil Kegiatan				Jenis Kegiatan	Perangkat Daerah Penanggung
					Tolok Ukur	Target	Tolok Ukur	Target	Tolok Ukur	Target				
1	2	3	4	5	6	7	8	9	10	11	12	13	14	15
6.01.6.01.01.10.08.	Program Peningkatan Pengelolaan Administrasi Kepegawaian SKPD	Peningkatan Tata Kelola Pemerintahan	Terwujudnya tata kelola pemerintahan yang baik		; Cakupan Pengelolaan Administrasi Kepegawaian SKPD	; 100 %					12.500.000,00	12.500.000,00		KECAMATAN TOMO
6.01.6.01.01.10.08.001.	Pengelolaan Data Kepegawaian			Kecamatan Tomo			Jumlah Data Kepegawaian yang Dikelola	3 Dokumen	Terevaluasinya Kinerja Pegawai	100%	12.500.000,00	12.500.000,00		
6.01.01.	KECAMATAN										887.500.000,00	899.500.000,00		KECAMATAN TOMO
6.01.01.6.01.01.10.15.	Program Penyelenggaraan Pemerintahan Kecamatan	Peningkatan Tata Kelola Pemerintahan	Terwujudnya tata kelola pemerintahan yang baik		; Indeks Kepuasan Masyarakat	; 0 %					375.000.000,00	367.500.000,00		KECAMATAN TOMO
6.01.01.6.01.01.10.15.001.	Penyelenggaraan Musyawarah Perencanaan Pembangunan			Kecamatan Tomo			Jumlah Daftar Usulan Kegiatan	1 Dokumen	Terarahnya Pelaksanaan Kegiatan Pembangunan	100%	55.000.000,00	52.500.000,00		
6.01.01.6.01.01.10.15.010.	Penyelenggaraan Tilawatil Qur'an			Kecamatan Tomo			Jumlah wakil Peserta TQ untuk Tingkat TQ yang lebih tinggi	45 Orang	Meningkatnya Keimanan dan Ketaqwaan Masyarakat	100%	45.000.000,00	42.500.000,00		

KECAMATAN TOMO

Kode	Urusan/Bidang Urusan Pemerintah Daerah dan Program/Kegiatan	Prioritas Daerah	Sasaran Pembangunan Daerah	Lokasi	Indikator Kinerja						Pagu Indikatif	Prakiraan Maju	Keterangan	
					Hasil Program		Keluaran Kegiatan		Hasil Kegiatan				Jenis Kegiatan	Perangkat Daerah Penanggung
					Tolok Ukur	Target	Tolok Ukur	Target	Tolok Ukur	Target				
1	2	3	4	5	6	7	8	9	10	11	12	13	14	15
6.01.01.6.01.01.1 0.15.018.	Monitoring dan Evaluasi Bantuan Langsung Masyarakat (BLM)			Kecamatan Tomo			Jumlah Laporan Monitoring dan Evaluasi Pelaksanaan Bantuan Langsung Masyarakat (BLM)	1 Laporan	Terevaluasinya Penyaluran Bantuan Langsung Masyarakat	100%	10.000.000,00	10.000.000,00		
6.01.01.6.01.01.1 0.15.026.	Pembinaan Administrasi Pertanahan			Kecamatan Tomo			Jumlah Petugas Administrasi Pertanahan yang Dibina	9 Orang	Meningkatnya Kapasitas Petugas Administrasi Pertanahan	100%	15.000.000,00	15.000.000,00		
6.01.01.6.01.01.1 0.15.028.	Penyelenggaraan Pelayanan Publik			Kecamatan Tomo			Jumlah Pelayanan Publik yang Dilaksanakan	9 Jenis	Terlayannya Masyarakat	100%	75.000.000,00	75.000.000,00		
6.01.01.6.01.01.1 0.15.036.	Penyelenggaraan Forum Komunikasi Pimpinan Kecamatan			Kecamatan Tomo			Persentase Permasalahan yang Diselesaikan	100%	Sinergi Pembangunan dalam Kecamatan	100%	60.000.000,00	57.500.000,00		

KECAMATAN TOMO

Kode	Urusan/Bidang Urusan Pemerintah Daerah dan Program/Kegiatan	Prioritas Daerah	Sasaran Pembangunan Daerah	Lokasi	Indikator Kinerja						Pagu Indikatif	Prakiraan Maju	Keterangan	
					Hasil Program		Keluaran Kegiatan		Hasil Kegiatan				Jenis Kegiatan	Perangkat Daerah Penanggung
					Tolok Ukur	Target	Tolok Ukur	Target	Tolok Ukur	Target				
1	2	3	4	5	6	7	8	9	10	11	12	13	14	15
6.01.01.6.01.01.1 0.15.037.	Peringatan Hari-Hari Besar			Kecamatan Tomo			Jumlah Hari-Hari Besar yang Diperingati	4 Jenis	Meningkatnya Rasa Nasionalisme	100%	75.000.000,00	75.000.000,00		
6.01.01.6.01.01.1 0.15.045.	Pengelolaan Sistem Informasi Pelayanan Publik			Kecamatan Tomo			Sistem Informasi Pelayanan Publik	1 Sistem	Meningkatnya Akses Sistem Informasi Pelayanan Publik	100%	30.000.000,00	30.000.000,00		
6.01.01.6.01.01.1 0.15.047.	Penyusunan Profil Kecamatan			Kecamatan Tomo			Profil Kecamatan	1 Dokumen	Tersampainya Informasi Profil Kecamatan	100%	10.000.000,00	10.000.000,00		
6.01.01.6.01.01.1 0.16.	Program Peningkatan Kapasitas Pemerintahan Desa	Peningkatan Tata Kelola Pemerintahan	Terwujudnya tata kelola pemerintahan yang baik		; Cakupan Desa yang Melaksanakan Siskudes Kategori Optimal; Persentase Pembinaan Administrasi Desa	; 100 %; 100 %					120.000.000,00	120.000.000,00		KECAMATAN TOMO
6.01.01.6.01.01.1 0.16.001.	Pembinaan Aparatur Pemerintahan Desa			Kecamatan Tomo			Jumlah Aparatur Pemerintahan Desa yang Dibina	45 Orang	Meningkatnya Kapasitas Aparatur Pemerintahan Desa	100%	45.000.000,00	45.000.000,00		

KECAMATAN TOMO

Kode	Urusan/Bidang Urusan Pemerintah Daerah dan Program/Kegiatan	Prioritas Daerah	Sasaran Pembangunan Daerah	Lokasi	Indikator Kinerja						Pagu Indikatif	Prakiraan Maju	Keterangan	
					Hasil Program		Keluaran Kegiatan		Hasil Kegiatan				Jenis Kegiatan	Perangkat Daerah Penanggung
					Tolok Ukur	Target	Tolok Ukur	Target	Tolok Ukur	Target				
1	2	3	4	5	6	7	8	9	10	11	12	13	14	15
6.01.01.6.01.01.1 0.16.002.	Penyelenggaraan Lomba Desa			Kecamatan Tomo			Jumlah Desa Peserta Lomba Desa	9 Desa	Meningkatnya Kinerja Pemerintahan Desa	100%	40.000.000,00	40.000.000,00		
6.01.01.6.01.01.1 0.16.003.	Pengendalian Penyusunan Rencana Pembangunan Desa			Kecamatan Tomo			Jumlah Dokumen Rencana Pembangunan Desa yang Sesuai dengan Peraturan	9 Dokumen	Terarahnya Pembangunan di Tingkat Desa	100%	35.000.000,00	35.000.000,00		
6.01.01.6.01.01.1 0.17.	Program Peningkatan dan Pengembangan Pengelolaan Keuangan	Peningkatan Tata Kelola Pemerintahan			; Persentase Laporan Keuangan Desa Tepat Waktu; Persentase Ketercapaian Target PBB	; 100 %; 100 %					115.000.000,00	119.500.000,00		KECAMATAN TOMO
6.01.01.6.01.01.1 0.17.001.	Pembinaan Pengelolaan Administrasi Keuangan Desa			Kecamatan Tomo			Jumlah Pengelola Administrasi Keuangan Desa yang Dibina	27 Orang	Tertibnya Administrasi Keuangan Desa	100%	40.000.000,00	41.500.000,00		

KECAMATAN TOMO

Kode	Urusan/Bidang Urusan Pemerintah Daerah dan Program/Kegiatan	Prioritas Daerah	Sasaran Pembangunan Daerah	Lokasi	Indikator Kinerja						Pagu Indikatif	Prakiraan Maju	Keterangan	
					Hasil Program		Keluaran Kegiatan		Hasil Kegiatan				Jenis Kegiatan	Perangkat Daerah Penanggung
					Tolok Ukur	Target	Tolok Ukur	Target	Tolok Ukur	Target				
1	2	3	4	5	6	7	8	9	10	11	12	13	14	15
6.01.01.6.01.01.1 0.17.002.	Monitoring dan Evaluasi RAPBDes dan RPAPBDes			Kecamatan Tomo			Jumlah RAPBDes dan RPAPBDes yang Terevaluasi	18 Dokumen	Terarahnya Pelaksanaan Kegiatan	100%	40.000.000,00	41.500.000,00		
6.01.01.6.01.01.1 0.17.003.	Peningkatan Pendapatan Pajak Bumi dan Bangunan (PBB)			Kecamatan Tomo			Persentase SPPT yang Disampaikan	100%	Realisasi PBB yang meningkat	100%	35.000.000,00	36.500.000,00		
6.01.01.6.01.01.1 0.18.	Program Pemberdayaan Masyarakat untuk Menjaga Ketentraman dan Ketertiban Umum	Peningkatan Tata Kelola Pemerintahan	Terwujudnya tata kelola pemerintahan yang baik		; Persentase Masalah Trantibum yang ditangani dengan Baik;	; 100 %;	Cakupan Penanggulangan Bencana				95.000.000,00	102.500.000,00		KECAMATAN TOMO
6.01.01.6.01.01.1 0.18.001.	Pembinaan Linmas			Kecamatan Tomo			Jumlah Petugas Linmas yang Dibina	90 Orang	Meningkatnya Kapasitas Petugas Linmas	100%	55.000.000,00	60.000.000,00		
6.01.01.6.01.01.1 0.18.009.	Pembinaan Satlak Penanggulangan Bencana			Kecamatan Tomo			Jumlah Petugas Penanggulangan Bencana yang Dilatih	45 Orang	Meningkatnya Kapasitas Petugas Bencana Alam	100%	40.000.000,00	42.500.000,00		

KECAMATAN TOMO

Kode	Urusan/Bidang Urusan Pemerintah Daerah dan Program/Kegiatan	Prioritas Daerah	Sasaran Pembangunan Daerah	Lokasi	Indikator Kinerja						Pagu Indikatif	Prakiraan Maju	Keterangan	
					Hasil Program		Keluaran Kegiatan		Hasil Kegiatan				Jenis Kegiatan	Perangkat Daerah Penanggung
					Tolok Ukur	Target	Tolok Ukur	Target	Tolok Ukur	Target				
1	2	3	4	5	6	7	8	9	10	11	12	13	14	15
6.01.01.6.01.01.10.19.	Program Peningkatan Keberdayaan Masyarakat	Peningkatan Tata Kelola Pemerintahan			; Persentase lembaga kemasyarakatan yang aktif	; 100 %					182.500.000,00	190.000.000,00		KECAMATAN TOMO
6.01.01.6.01.01.10.19.001.	Pemberdayaan Lembaga Kemasyarakatan			Kecamatan Tomo			Jumlah Lembaga Kemasyarakatan yang Diberdayakan	3 Lembaga	Meningkatnya Kapasitas Lembaga Kemasyarakatan	100%	35.000.000,00	35.000.000,00		
6.01.01.6.01.01.10.19.009.	Pemberdayaan Keluarga			Kecamatan Tomo			Jumlah Keluarga yang Diberdayakan	45 Keluarga	Meningkatnya Kesejahteraan Masyarakat	100%	40.000.000,00	40.000.000,00		
6.01.01.6.01.01.10.19.018.	Penyelenggaraan Bulan Bakti Gotong Royong Masyarakat (BBGRM)			Kecamatan Tomo			Jumlah Kelompok Ekonomi yang Diberdayakan	9 Kelompok	Meningkatnya Ekonomi	100%	15.000.000,00	15.000.000,00		
6.01.01.6.01.01.10.19.019.	Pembinaan Kader Pos Pelayanan Terpadu (Posyandu)			Kecamatan Tomo			Jumlah Kader Posyandu yang Dibina	45 Orang	Meningkatnya Kompetensi dan Kapasitas Kader Posyandu	100%	25.000.000,00	25.000.000,00		

KECAMATAN TOMO

Kode	Urusan/Bidang Urusan Pemerintah Daerah dan Program/Kegiatan	Prioritas Daerah	Sasaran Pembangunan Daerah	Lokasi	Indikator Kinerja						Pagu Indikatif	Prakiraan Maju	Keterangan	
					Hasil Program		Keluaran Kegiatan		Hasil Kegiatan				Jenis Kegiatan	Perangkat Daerah Penanggung
					Tolok Ukur	Target	Tolok Ukur	Target	Tolok Ukur	Target				
1	2	3	4	5	6	7	8	9	10	11	12	13	14	15
6.01.01.6.01.01.1 0.19.035.	Pembinaan Kepemudaan dan Olahraga			Kecamatan Tomo			Jumlah Organisasi Kepemudaan dan Olahraga yang dibina	1 Organisasi	Meningkatnya Kapasitas dan Kompetensi Organisasi Kepemudaan dan Olahraga	100%	25.000.000,00	27.500.000,00		
6.01.01.6.01.01.1 0.19.036.	Pembinaan BUMDes			Kecamatan Tomo			Jumlah Pengelola BUMDes yang Dibina	18 Orang	Meningkatnya Kapasitas Pengelola BUMDes	100%	20.000.000,00	22.500.000,00		
6.01.01.6.01.01.1 0.19.037.	Penyuluhan dan Penanggulangan Penyakit Sosial			Kecamatan Tomo			Jumlah Peserta Penyuluhan dan Penanggulangan Penyakit Sosial	45 Orang	Menurunnya Penyakit Sosial	100%	22.500.000,00	25.000.000,00		

KECAMATAN TOMO

Kode	Urusan/Bidang Urusan Pemerintah Daerah dan Program/Kegiatan	Prioritas Daerah	Sasaran Pembangunan Daerah	Lokasi	Indikator Kinerja						Pagu Indikatif	Prakiraan Maju	Keterangan	
					Hasil Program		Keluaran Kegiatan		Hasil Kegiatan				Jenis Kegiatan	Perangkat Daerah Penanggung
					Tolok Ukur	Target	Tolok Ukur	Target	Tolok Ukur	Target				
1	2	3	4	5	6	7	8	9	10	11	12	13	14	15
TOTAL											1.922.868.000,00	1.675.200.000,00		

Tabel. 5.1

**RENCANA PROGRAM/KEGIATAN PRIORITAS DAERAH TAHUN 2020
PEMERINTAH KABUPATEN SUMEDANG**

KECAMATAN UJUNGJAYA

Kode	Urusan/Bidang Urusan Pemerintah Daerah dan Program/Kegiatan	Prioritas Daerah	Sasaran Pembangunan Daerah	Lokasi	Indikator Kinerja						Pagu Indikatif	Prakiraan Maju	Keterangan	
					Hasil Program		Keluaran Kegiatan		Hasil Kegiatan				Jenis Kegiatan	Perangkat Daerah Penanggung
					Tolok Ukur	Target	Tolok Ukur	Target	Tolok Ukur	Target				
1	2	3	4	5	6	7	8	9	10	11	12	13	14	15
6.01.	KEWILAYAHAN										1.761.104.156,00	2.021.517.742,00		
6.01.6.01.01.16.01.	Program Pelayanan Administrasi Perkantoran				; Cakupan Pelayanan Administrasi Perkantoran	; 100 %					566.000.000,00	619.000.000,00		KECAMATAN UJUNGJAYA
6.01.6.01.01.16.01.001.	Penyediaan Jasa Komunikasi, Sumber Daya Air, dan Listrik			Kecamatan Ujungjaya			Terlaksananya Pembayaran Rekening Telepon, Air & 4400 watt Listrik serta Internet	Jasa Listrik 4400 Watt selama 12 bulan Jasa Internet 20 MBps selama 12 bulan	Lancarnya pelayanan administrasi perkantoran	100%	41.000.000,00	54.000.000,00		

KECAMATAN UJUNGJAYA

Kode	Urusan/Bidang Urusan Pemerintah Daerah dan Program/Kegiatan	Prioritas Daerah	Sasaran Pembangunan Daerah	Lokasi	Indikator Kinerja						Pagu Indikatif	Prakiraan Maju	Keterangan	
					Hasil Program		Keluaran Kegiatan		Hasil Kegiatan				Jenis Kegiatan	Perangkat Daerah Penanggung
					Tolok Ukur	Target	Tolok Ukur	Target	Tolok Ukur	Target				
1	2	3	4	5	6	7	8	9	10	11	12	13	14	15
6.01.6.01.01.16.01.003.	Penyediaan Pelayanan Administrasi Perkantoran			Kecamatan Ujungjaya			Jenis Pelayanan Administrasi Perkantoran	ATK = Jenis Jasa Kantor = 3 Jenis Cetak = 12 Laporan Penggandaan = 10.175 lembar	Lancarnya pelayanan administrasi perkantoran	100%	250.000.000,00	270.000.000,00		
6.01.6.01.01.16.01.005.	Penyediaan Bahan Bacaan dan Peraturan Perundang-Undangan			Kecamatan Ujungjaya			Bahan Bacaan dan Peraturan Perundang-undangan	3 Jenis	Meningkatnya wawasan dan pengetahuan aparatur	100%	15.000.000,00	15.000.000,00		
6.01.6.01.01.16.01.006.	Rapat-rapat Koordinasi dan Konsultasi			Kecamatan Ujungjaya			Rapat koordinasi dan konsultasi Kali ke Kabupaten	Sinerginya Infromasi Pembangunan	100%	150.000.000,00	170.000.000,00		
6.01.6.01.01.16.01.008.	Penyediaan Jasa Tenaga Operasional Pengamanan			Kecamatan Ujungjaya			Tenaga Operasional Pengamanan	11 Orang	Terciptanya keamanan kantor	100%	66.000.000,00	66.000.000,00		
6.01.6.01.01.16.01.012.	Penyediaan Jasa Kebersihan			Kecamatan Ujungjaya			Jasa Kebersihan	1 Orang	Terciptanya kebersihan kantor	100%	9.000.000,00	9.000.000,00		

KECAMATAN UJUNGJAYA

Kode	Urusan/Bidang Urusan Pemerintah Daerah dan Program/Kegiatan	Prioritas Daerah	Sasaran Pembangunan Daerah	Lokasi	Indikator Kinerja						Pagu Indikatif	Prakiraan Maju	Keterangan	
					Hasil Program		Keluaran Kegiatan		Hasil Kegiatan				Jenis Kegiatan	Perangkat Daerah Penanggung
					Tolok Ukur	Target	Tolok Ukur	Target	Tolok Ukur	Target				
1	2	3	4	5	6	7	8	9	10	11	12	13	14	15
6.01.6.01.01.16.01.023.	Pengelolaan Sistem Informasi Perangkat Daerah			Kecamatan Ujungjaya			- Penyusunan Sistem Informasi Pelayanan Publik - Pengelolaan Data dan Informasi Kependudukan	- 1 kegiatan - 1 kegiatan	Lancarnya Pengelolaan sistem Informasi Perangkat Daerah	100%	35.000.000,00	35.000.000,00		
6.01.6.01.01.16.02.	Program Peningkatan Sarana dan Prasarana Aparatur				; Cakupan Peningkatan Sarana dan Prasarana aparatur	; 100 %					324.204.893,00	324.204.893,00		KECAMATAN UJUNGJAYA
6.01.6.01.01.16.02.005.	Pengadaan Kendaraan Dinas/Operasional			Kecamatan Ujungjaya			Kendaraan Dinas / operasional roda dua	2 unit roda dua	Lancarnya tugas kedinasan	100%	40.000.000,00	40.000.000,00		
6.01.6.01.01.16.02.007.	Pengadaan Perlengkapan dan Peralatan Kantor			Kecamatan Ujungjaya			Tersedianya Perlengkapan dan Peralatan Kantor	1.00 jenis	Terciptanya kenyamanan kantor	100%	35.000.000,00	35.000.000,00		
6.01.6.01.01.16.02.008.	Penataan Halaman Kantor/Gedung Kantor			Kecamatan Ujungjaya			Halaman Kantor yang ditata	1 unit	Terciptanya kenyamanan kantor	100%	139.204.893,00	139.204.893,00		

KECAMATAN UJUNGJAYA

Kode	Urusan/Bidang Urusan Pemerintah Daerah dan Program/Kegiatan	Prioritas Daerah	Sasaran Pembangunan Daerah	Lokasi	Indikator Kinerja						Pagu Indikatif	Prakiraan Maju	Keterangan	
					Hasil Program		Keluaran Kegiatan		Hasil Kegiatan				Jenis Kegiatan	Perangkat Daerah Penanggung
					Tolok Ukur	Target	Tolok Ukur	Target	Tolok Ukur	Target				
1	2	3	4	5	6	7	8	9	10	11	12	13	14	15
6.01.6.01.01.16.0 2.011.	Pemeliharaan Rutin/Berkala Gedung Kantor			Kecamatan Ujungjaya			Gedung Kantor yang dipelihara	1.00 kali	Terciptanya kenyamanan kantor	100%	5.000.000,00	5.000.000,00		
6.01.6.01.01.16.0 2.013.	Pemeliharaan Rutin/Berkala Kendaraan Dinas/Operasional			Kecamatan Ujungjaya			Kendaraan Dinas/Operasional yang dipelihara	9 unit (2 unit kendaraan roda 4 dan 7 unit kendaraan roda 2)	Lancarnya tugas kedinasan	100%	80.000.000,00	80.000.000,00		
6.01.6.01.01.16.0 2.015.	Pemeliharaan Rutin/Berkala Perlengkapan dan Peralatan Kantor/Gedung Kantor			Kecamatan Ujungjaya			Tersediannya perlengkapan kantor	1 jenis	Terwujudnya Peralatan Kantor berfungsi dengan baik	100%	10.000.000,00	10.000.000,00		
6.01.6.01.01.16.0 2.016.	Penyediaan Jasa Sewa Kantor/Rumah Jabatan/Rumah Dinas			Kecamatan Ujungjaya			Kantor/Rumah Jabatan/Rumah Dinas	2 unit	Lancarnya pelayanan jabatan/ke dinasan	100%	15.000.000,00	15.000.000,00		
6.01.6.01.01.16.0 5.	Program Peningkatan Kapasitas Sumber Daya Aparatur	Peningkatan Tata Kelola Pemerintahan	Terwujudnya tata kelola pemerintahan yang baik		; Cakupan Peningkatan Kapasitas Sumber Daya Aparatur	; 100 %								KECAMATAN UJUNGJAYA

KECAMATAN UJUNGJAYA

Kode	Urusan/Bidang Urusan Pemerintah Daerah dan Program/Kegiatan	Prioritas Daerah	Sasaran Pembangunan Daerah	Lokasi	Indikator Kinerja						Pagu Indikatif	Prakiraan Maju	Keterangan	
					Hasil Program		Keluaran Kegiatan		Hasil Kegiatan				Jenis Kegiatan	Perangkat Daerah Penanggung
					Tolok Ukur	Target	Tolok Ukur	Target	Tolok Ukur	Target				
1	2	3	4	5	6	7	8	9	10	11	12	13	14	15
6.01.6.01.01.16.06.	Program Peningkatan Pengembangan Sistem Pelaporan Capaian Kinerja dan Keuangan				; Prosentase Kesesuaian Pelaporan Kinerja dengan Standar Pelaporan Kinerja; Prosentase Kesesuaian Pelaporan Kinerja dengan Standar Akutansi Pemerintah Daerah	; 100 %; 100 %					60.000.000,00	80.000.000,00		KECAMATAN UJUNGJAYA
6.01.6.01.01.16.06.001.	Penyusunan Laporan Kinerja SKPD			Kecamatan Ujungjaya			Dokumen Kinerja SKPD (disesuaikan dengan barang dan jasa yang dihasilkan)	1.00 dokumen	Terevaluasi Kinerja SKPD	100%	30.000.000,00	30.000.000,00		

KECAMATAN UJUNGJAYA

Kode	Urusan/Bidang Urusan Pemerintah Daerah dan Program/Kegiatan	Prioritas Daerah	Sasaran Pembangunan Daerah	Lokasi	Indikator Kinerja						Pagu Indikatif	Prakiraan Maju	Keterangan	
					Hasil Program		Keluaran Kegiatan		Hasil Kegiatan				Jenis Kegiatan	Perangkat Daerah Penanggung
					Tolok Ukur	Target	Tolok Ukur	Target	Tolok Ukur	Target				
1	2	3	4	5	6	7	8	9	10	11	12	13	14	15
6.01.6.01.01.16.06.002.	Penyusunan Laporan Keuangan SKPD			Kecamatan Ujungjaya			Dokumen Lapoaran Keuangan SKPD	4 Dokumen Laporan Triwulan , 2 Dokumen Laporan Semester, 1 Laporan Tahunan	Terevaluasi nya Keuangan SKPD	100%	30.000.000,00	50.000.000,00		
6.01.6.01.01.16.07.	Program Peningkatan Perencanaan dan Penganggaran SKPD				; Prosentase Kesesuaian Dokumen Perencanaaan Tahunan SKPD terhadap Dokumen Perencanaaan Lima Tahunan SKPD;	; 100 %; 100 %					30.000.000,00	45.555.699,00		KECAMATAN UJUNGJAYA

KECAMATAN UJUNGJAYA

Kode	Urusan/Bidang Urusan Pemerintah Daerah dan Program/Kegiatan	Prioritas Daerah	Sasaran Pembangunan Daerah	Lokasi	Indikator Kinerja						Pagu Indikatif	Prakiraan Maju	Keterangan	
					Hasil Program		Keluaran Kegiatan		Hasil Kegiatan				Jenis Kegiatan	Perangkat Daerah Penanggung
					Tolok Ukur	Target	Tolok Ukur	Target	Tolok Ukur	Target				
1	2	3	4	5	6	7	8	9	10	11	12	13	14	15
6.01.6.01.01.16.07.001.	Penyusunan Perencanaan dan Penganggaran SKPD			Kecamatan Ujungjaya			PRA RKA, RKA, PRA RKA Perubahan, DPA, DPA Perubahan, DPPA	6 dokumen	Terarahnya pelaksanaan Pembangunan	100%	30.000.000,00	45.555.699,00		
6.01.6.01.01.16.08.	Program Peningkatan Pengelolaan Administrasi Kepegawaian SKPD				; Cakupan Pengelolaan Administrasi Kepegawaian SKPD	; 100 %					20.000.000,00	30.000.000,00		KECAMATAN UJUNGJAYA
6.01.6.01.01.16.08.001.	Pengelolaan Data Kepegawaian			Kecamatan Ujungjaya			Data Kepegawaian yang dikelola	2 Dokumen	Terevaluasi nya kinerja pegawai	100%	20.000.000,00	30.000.000,00		
6.01.01.	KECAMATAN										760.899.263,00	922.757.150,00		KECAMATAN UJUNGJAYA
6.01.01.6.01.01.16.15.	Program Penyelenggaraan Pemerintahan Kecamatan				; Indeks Kepuasan Masyarakat	; 0 %					346.522.000,00	345.000.000,00		KECAMATAN UJUNGJAYA

KECAMATAN UJUNGJAYA

Kode	Urusan/Bidang Urusan Pemerintah Daerah dan Program/Kegiatan	Prioritas Daerah	Sasaran Pembangunan Daerah	Lokasi	Indikator Kinerja						Pagu Indikatif	Prakiraan Maju	Keterangan	
					Hasil Program		Keluaran Kegiatan		Hasil Kegiatan				Jenis Kegiatan	Perangkat Daerah Penanggung
					Tolok Ukur	Target	Tolok Ukur	Target	Tolok Ukur	Target				
1	2	3	4	5	6	7	8	9	10	11	12	13	14	15
6.01.01.6.01.01.1 6.15.001.	Penyelenggaraan Musyawarah Perencanaan Pembangunan			Kecamatan Ujungjaya			Tersedianya Dokumen Hasil Penyelenggaraan Musyawarah Perencanaan Pembangunan	1.00 dokumen	Tersusunnya Daftar Prioritas Pembangunan Kecamatan	100%	70.000.000,00	70.000.000,00		
6.01.01.6.01.01.1 6.15.010.	Penyelenggaraan Tilawatil Qur'an			Kecamatan Ujungjaya			Terlaksananya penyelenggaraan Seleksi Quran (STQ)	1 kali	Meningkatnya upaya penyebaran nilai-nilai Agama	100%	25.000.000,00	25.000.000,00		
6.01.01.6.01.01.1 6.15.028.	Penyelenggaraan Pelayanan Publik			Kecamatan Ujungjaya			Jenis pelayanan publik yang dilaksanakan	7 Jenis	Terpenuhinya kebutuhan pelayanan publik kepada masyarakat	100%	56.522.000,00	50.000.000,00		
6.01.01.6.01.01.1 6.15.036.	Penyelenggaraan Forum Komunikasi Pimpinan Kecamatan			Kecamatan Ujungjaya			Meningkatkan forum komunikasi pimpinan	4 kali	Terselenggaranya forum komunikasi pimpinan	100%	75.000.000,00	100.000.000,00		

KECAMATAN UJUNGJAYA

Kode	Urusan/Bidang Urusan Pemerintah Daerah dan Program/Kegiatan	Prioritas Daerah	Sasaran Pembangunan Daerah	Lokasi	Indikator Kinerja						Pagu Indikatif	Prakiraan Maju	Keterangan	
					Hasil Program		Keluaran Kegiatan		Hasil Kegiatan				Jenis Kegiatan	Perangkat Daerah Penanggung
					Tolok Ukur	Target	Tolok Ukur	Target	Tolok Ukur	Target				
1	2	3	4	5	6	7	8	9	10	11	12	13	14	15
6.01.01.6.01.01.1 6.15.037.	Peringatan Hari-Hari Besar			Kecamatan Ujungjaya			Meningkatkan partisipasi masyarakat dalam mengikuti peringatan hari-hari besar	HUT Tk. Sumedang, HUT Tk. Kecamatan, HUT RI	Terlaksanakannya peringatan hari-hari besar	100%	120.000.000,00	100.000.000,00		
6.01.01.6.01.01.1 6.16.	Program Peningkatan Kapasitas Pemerintahan Desa	Peningkatan Tata Kelola Pemerintahan	Terwujudnya tata kelola pemerintahan yang baik		; Cakupan Desa yang Melaksanakan Siskudes Kategori Optimal; Persentase Pembinaan Administrasi Desa	; 100 %; 100 %					81.000.000,00	145.000.000,00		KECAMATAN UJUNGJAYA
6.01.01.6.01.01.1 6.16.001.	Pembinaan Aparatur Pemerintahan Desa			Kec. Ujungjaya			Jumlah Aparatur Pemerintahan Desa Yang Dibina	300 orang	Terlaksananya Pembinaan Aparatur Pemerintahan Desa	100%	45.000.000,00	50.000.000,00		
001.	<i>Pembinaan Aparatur Pemerintahan Desa</i>			<i>Kecamatan Ujungjaya</i>							45.000.000,00	-		
6.01.01.6.01.01.1 6.16.002.	Penyelenggaraan Lomba Desa			Kec. Ujungjaya			Jumlah Desa Peserta Lomba Desa	9 Desa	Terselenggaranya Lomba Desa	100%	-	55.000.000,00		

KECAMATAN UJUNGJAYA

Kode	Urusan/Bidang Urusan Pemerintah Daerah dan Program/Kegiatan	Prioritas Daerah	Sasaran Pembangunan Daerah	Lokasi	Indikator Kinerja						Pagu Indikatif	Prakiraan Maju	Keterangan	
					Hasil Program		Keluaran Kegiatan		Hasil Kegiatan				Jenis Kegiatan	Perangkat Daerah Penanggung
					Tolok Ukur	Target	Tolok Ukur	Target	Tolok Ukur	Target				
1	2	3	4	5	6	7	8	9	10	11	12	13	14	15
001.	<i>Penyelenggaraan Lomba Desa</i>			<i>Kecamatan Ujungjaya</i>							-	-		
6.01.01.6.01.01.1 6.16.003.	Pengendalian Penyusunan Rencana Pembangunan Desa			Kec. Ujungjaya			Jumlah Dokumen Rencana Pembangunan Desa yang sesuai dengan peraturan	1 dokumen	Terkendalinya Laporan Penyusunan Rencana Pembangunan Desa	100%	36.000.000,00	40.000.000,00		
001.	<i>Pengendalian Penyusunan Rencana Pembangunan Desa</i>			<i>Kecamatan Ujungjaya</i>							36.000.000,00	-		
6.01.01.6.01.01.1 6.17.	Program Peningkatan dan Pengembangan Pengelolaan Keuangan				; Persentase Laporan Keuangan Desa Tepat Waktu; Persentase Ketercapaian Target PBB	; 100 %; 100 %					232.400.000,00	150.000.000,00		KECAMATAN UJUNGJAYA

KECAMATAN UJUNGJAYA

Kode	Urusan/Bidang Urusan Pemerintah Daerah dan Program/Kegiatan	Prioritas Daerah	Sasaran Pembangunan Daerah	Lokasi	Indikator Kinerja						Pagu Indikatif	Prakiraan Maju	Keterangan	
					Hasil Program		Keluaran Kegiatan		Hasil Kegiatan				Jenis Kegiatan	Perangkat Daerah Penanggung
					Tolok Ukur	Target	Tolok Ukur	Target	Tolok Ukur	Target				
1	2	3	4	5	6	7	8	9	10	11	12	13	14	15
6.01.01.6.01.01.1 6.17.001.	Pembinaan Pengelolaan Administrasi Keuangan Desa			Kecamatan Ujungjaya			Pengelola Administrasi Keuangan	50 orang	Terwujudnya pengelolaan administrasi keuangan desa	100%	80.000.000,00	50.000.000,00		
6.01.01.6.01.01.1 6.17.002.	Monitoring dan Evaluasi RAPBDes dan RPAPBDes			Kecamatan Ujungjaya			RAPBDes dan RPAPBDes yang terevaluasi	2 dokumen	Terlaksananya monitoring dan evaluasi RAPBDes dan RPAPBDes	100%	60.000.000,00	50.000.000,00		
6.01.01.6.01.01.1 6.17.003.	Peningkatan Pendapatan Pajak Bumi dan Bangunan (PBB)			Kecamatan Ujungjaya			Persentase SPPT yang dibayar	100%	Terwujudnya peningkatan pendapatan pajak bumi dan bangunan (PBB)	100%	92.400.000,00	50.000.000,00		

KECAMATAN UJUNGJAYA

Kode	Urusan/Bidang Urusan Pemerintah Daerah dan Program/Kegiatan	Prioritas Daerah	Sasaran Pembangunan Daerah	Lokasi	Indikator Kinerja						Pagu Indikatif	Prakiraan Maju	Keterangan	
					Hasil Program		Keluaran Kegiatan		Hasil Kegiatan				Jenis Kegiatan	Perangkat Daerah Penanggung
					Tolok Ukur	Target	Tolok Ukur	Target	Tolok Ukur	Target				
1	2	3	4	5	6	7	8	9	10	11	12	13	14	15
6.01.01.6.01.01.1 6.18.	Program Pemberdayaan Masyarakat untuk Menjaga Ketentraman dan Ketertiban Umum	Peningkatan Pencegahan Penanggulangan Bencana dan Lingkungan Hidup Yang Berkelanjutan	Terwujudnya masyarakat madani yang berpendidikan, berbudaya dan berpola hidup sehat		; Persentase Masalah Trantibum yang ditangani dengan Baik; Cakupan Penanggulangan Bencana	; 100 %; 100 %					-	147.000.000,00		KECAMATAN UJUNGJAYA
6.01.01.6.01.01.1 6.18.001.	Pembinaan Linmas			Kec. Ujungjaya			Jumlah Petugas Linmas yang dibina	81 orang	Terlaksananya pembinaan linmas	100%	-	70.000.000,00		
	001. <i>Pembinaan Linmas</i>			<i>Kecamatan Ujungjaya</i>							-	-		
6.01.01.6.01.01.1 6.18.009.	Pembinaan Satlak Penanggulangan Bencana			Kec. Ujungjaya			Jumlah Petugas Penanggulangan Bencana yang dilatih	orang	Terlaksananya Pembinaan Satlak Penanggulangan Bencana	100%	-	77.000.000,00		
	001. <i>Pembinaan Satlak Penanggulangan Bencana</i>			<i>Kecamatan Ujungjaya</i>							-	-		

KECAMATAN UJUNGJAYA

Kode	Urusan/Bidang Urusan Pemerintah Daerah dan Program/Kegiatan	Prioritas Daerah	Sasaran Pembangunan Daerah	Lokasi	Indikator Kinerja						Pagu Indikatif	Prakiraan Maju	Keterangan	
					Hasil Program		Keluaran Kegiatan		Hasil Kegiatan				Jenis Kegiatan	Perangkat Daerah Penanggung
					Tolok Ukur	Target	Tolok Ukur	Target	Tolok Ukur	Target				
1	2	3	4	5	6	7	8	9	10	11	12	13	14	15
6.01.01.6.01.01.1 6.19.	Program Peningkatan Keberdayaan Masyarakat				; Persentase lembaga kemasyarakatan yang aktif	; 100 %					100.977.263,00	135.757.150,00		KECAMATAN UJUNGJAYA
6.01.01.6.01.01.1 6.19.009.	Pemberdayaan Keluarga			Kecamatan Ujungjaya			Jumlah Keluarga yang diberdayakan	1500.00 keluarga	Terlaksananya Pembinaan Kesejahteraan Keluarga	100%	35.977.263,00	70.757.150,00		
6.01.01.6.01.01.1 6.19.018.	Penyelenggaraan Bulan Bakti Gotong Royong Masyarakat (BBGRM)			Kecamatan Ujungjaya			Kelompok usaha mikro kecil dan menengah yang diberdayakan	9 kelompok	Terselenggaranya Bulan Bakti Gotong Royong	100%	35.000.000,00	35.000.000,00		
6.01.01.6.01.01.1 6.19.036.	Pembinaan BUMDes			Kecamatan Ujungjaya			Jumlah Pengelola BUMDes yang dibina	9 BUMDes	Terselenggaranya Pembinaan BUMDes	100%	30.000.000,00	30.000.000,00		

KECAMATAN UJUNGJAYA

Kode	Urusan/Bidang Urusan Pemerintah Daerah dan Program/Kegiatan	Prioritas Daerah	Sasaran Pembangunan Daerah	Lokasi	Indikator Kinerja						Pagu Indikatif	Prakiraan Maju	Keterangan	
					Hasil Program		Keluaran Kegiatan		Hasil Kegiatan				Jenis Kegiatan	Perangkat Daerah Penanggung
					Tolok Ukur	Target	Tolok Ukur	Target	Tolok Ukur	Target				
1	2	3	4	5	6	7	8	9	10	11	12	13	14	15
TOTAL											1.761.104.156,00	2.021.517.742,00		

Tabel. 5.1

**RENCANA PROGRAM/KEGIATAN PRIORITAS DAERAH TAHUN 2020
PEMERINTAH KABUPATEN SUMEDANG**

KECAMATAN WADO

Kode	Urusan/Bidang Urusan Pemerintah Daerah dan Program/Kegiatan	Prioritas Daerah	Sasaran Pembangunan Daerah	Lokasi	Indikator Kinerja						Pagu Indikatif	Prakiraan Maju	Keterangan	
					Hasil Program		Keluaran Kegiatan		Hasil Kegiatan				Jenis Kegiatan	Perangkat Daerah Penanggung
					Tolok Ukur	Target	Tolok Ukur	Target	Tolok Ukur	Target				
1	2	3	4	5	6	7	8	9	10	11	12	13	14	15
6.01.	KEWILAYAHAN										1.345.282.800,00	1.283.629.600,00		
6.01.6.01.01.15.0 1.	Program Pelayanan Administrasi Perkantoran	Peningkatan Tata Kelola Pemerintahan	Terwujudnya tata kelola pemerintahan yang baik		; Cakupan Pelayanan Administrasi Perkantoran	; 100 %					262.866.450,00	275.383.900,00		KECAMATAN WADO
6.01.6.01.01.15.0 1.001.	Penyediaan Jasa Komunikasi, Sumber Daya Air, dan Listrik			Kecamatan Wado			Cakupan Pelayanan Administrasi Perkantoran	0.00 Paket	Lancarnya pelayanan administrasi perkantoran	100%	28.554.750,00	29.914.500,00		
6.01.6.01.01.15.0 1.003.	Penyediaan Pelayanan Administrasi Perkantoran			Kecamatan Wado			Cakupan Pelayanan Administrasi Perkantoran	0.00 Paket	Meningkatnya wawasan dan pengetahuan aparatur	100%	93.107.700,00	97.541.400,00		
6.01.6.01.01.15.0 1.005.	Penyediaan Bahan Bacaan dan Peraturan Perundang-Undangan			Kecamatan Wado			Cakupan Pelayanan Administrasi Perkantoran	0.00 Paket			3.244.500,00	3.399.000,00		

KECAMATAN WADO

Kode	Urusan/Bidang Urusan Pemerintah Daerah dan Program/Kegiatan	Prioritas Daerah	Sasaran Pembangunan Daerah	Lokasi	Indikator Kinerja						Pagu Indikatif	Prakiraan Maju	Keterangan	
					Hasil Program		Keluaran Kegiatan		Hasil Kegiatan				Jenis Kegiatan	Perangkat Daerah Penanggung
					Tolok Ukur	Target	Tolok Ukur	Target	Tolok Ukur	Target				
1	2	3	4	5	6	7	8	9	10	11	12	13	14	15
6.01.6.01.01.15.01.007.	Penyediaan Publikasi, Dekorasi dan Dokumentasi			Kecamatan Wado			Cakupan Pelayanan Adminitras i Perkantoran	0.00 Paket			22.879.500,00	23.969.000,00		
6.01.6.01.01.15.01.008.	Penyediaan Jasa Tenaga Operasional Pengamanan			Kecamatan Wado			Cakupan Pelayanan Adminitras i Perkantoran	0.00 Paket			68.040.000,00	71.280.000,00		
6.01.6.01.01.15.01.012.	Penyediaan Jasa Kebersihan			Kecamatan Wado			Cakupan Pelayanan Adminitras i Perkantoran	0.00 Paket			5.040.000,00	5.280.000,00		
6.01.6.01.01.15.01.023.	Pengelolaan Sistem Informasi Perangkat Daerah			Kecamatan Wado			Cakupan Pelayanan Adminitras i Perkantoran	0.00 Paket			42.000.000,00	44.000.000,00		
6.01.6.01.01.15.02.	Program Peningkatan Sarana dan Prasarana Aparatur	Peningkatan Tata Kelola Pemerintahan			; Cakupan Peningkatan Sarana dan Prasarana aparatur	; 100 %					229.816.350,00	115.045.700,00		KECAMATAN WADO

KECAMATAN WADO

Kode	Urusan/Bidang Urusan Pemerintah Daerah dan Program/Kegiatan	Prioritas Daerah	Sasaran Pembangunan Daerah	Lokasi	Indikator Kinerja						Pagu Indikatif	Prakiraan Maju	Keterangan	
					Hasil Program		Keluaran Kegiatan		Hasil Kegiatan				Jenis Kegiatan	Perangkat Daerah Penanggung
					Tolok Ukur	Target	Tolok Ukur	Target	Tolok Ukur	Target				
1	2	3	4	5	6	7	8	9	10	11	12	13	14	15
6.01.6.01.01.15.0 2.007.	Pengadaan Perlengkapan dan Peralatan Kantor			Kecamatan Wado			Cakupan Peningkatan sarana dan Prasarana aparatur	5 Jenis	terpeliharanya sarana dan prasarana kantor	100%	42.000.000,00	44.000.000,00		
6.01.6.01.01.15.0 2.008.	Penataan Halaman Kantor/Gedung Kantor			Kecamatan Wado			Cakupan Peningkatan sarana dan Prasarana aparatur	0	terpeliharanya sarana dan prasarana kantor	100%	120.000.000,00	-		
6.01.6.01.01.15.0 2.013.	Pemeliharaan Rutin/Berkala Kendaraan Dinas/Operasional			Kecamatan Wado			Cakupan Peningkatan sarana dan Prasarana aparatur	0.00 Paket	terpeliharanya sarana dan prasarana kantor	100%	67.816.350,00	71.045.700,00		
6.01.6.01.01.15.0 5.	Program Peningkatan Kapasitas Sumber Daya Aparatur	Peningkatan Tata Kelola Pemerintahan			; Cakupan Peningkatan Kapasitas Sumber Daya Aparatur	; 100 %					52.500.000,00	55.000.000,00		KECAMATAN WADO
6.01.6.01.01.15.0 5.001.	Pendidikan dan Pelatihan Formal			Kecamatan Wado			Cakupan Peningkatan Kapasitas Sumber Daya Aparatur	1 Orang	Terlaksananya Pendidikan dan latihan pegawai	1 Orang	52.500.000,00	55.000.000,00		

KECAMATAN WADO

Kode	Urusan/Bidang Urusan Pemerintah Daerah dan Program/Kegiatan	Prioritas Daerah	Sasaran Pembangunan Daerah	Lokasi	Indikator Kinerja						Pagu Indikatif	Prakiraan Maju	Keterangan	
					Hasil Program		Keluaran Kegiatan		Hasil Kegiatan				Jenis Kegiatan	Perangkat Daerah Penanggung
					Tolok Ukur	Target	Tolok Ukur	Target	Tolok Ukur	Target				
1	2	3	4	5	6	7	8	9	10	11	12	13	14	15
6.01.6.01.01.15.06.	Program Peningkatan Pengembangan Sistem Pelaporan Capaian Kinerja dan Keuangan	Peningkatan Tata Kelola Pemerintahan			; Prosentase Kesesuaian Pelaporan Kinerja dengan Standar Pelaporan Kinerja; Prosentase Kesesuaian Pelaporan Kinerja dengan Standar Akutansi Pemerintah Daerah	; 100 %; 100 %					42.000.000,00	44.000.000,00		KECAMATAN WADO
6.01.6.01.01.15.06.001.	Penyusunan Laporan Kinerja SKPD			Kecamatan Wado			Persentase Kesesuaian Pelaporan Kinerja dan keuangan sesuai dengan ketentuan perundang-undangan	4 Laporan	Terevaluasinya Kinerja SKPD	100%	15.750.000,00	16.500.000,00		

KECAMATAN WADO

Kode	Urusan/Bidang Urusan Pemerintah Daerah dan Program/Kegiatan	Prioritas Daerah	Sasaran Pembangunan Daerah	Lokasi	Indikator Kinerja						Pagu Indikatif	Prakiraan Maju	Keterangan	
					Hasil Program		Keluaran Kegiatan		Hasil Kegiatan				Jenis Kegiatan	Perangkat Daerah Penanggung
					Tolok Ukur	Target	Tolok Ukur	Target	Tolok Ukur	Target				
1	2	3	4	5	6	7	8	9	10	11	12	13	14	15
6.01.6.01.01.15.06.002.	Penyusunan Laporan Keuangan SKPD			Kecamatan Wado			Persentase Kesesuaian Pelaporan Kinerja dan keuangan sesuai dengan ketentuan perundang-undangan	12 Laporan	Terevaluasinya Keuangan SKPD	100%	26.250.000,00	27.500.000,00		
6.01.6.01.01.15.07.	Program Peningkatan Perencanaan dan Penganggaran SKPD	Peningkatan Tata Kelola Pemerintahan			; Prosentase Kesesuaian Dokumen Perencanaan Tahunan SKPD terhadap Dokumen Perencanaan Lima Tahunan SKPD;	; 100 %; 100 %					26.250.000,00	27.500.000,00		KECAMATAN WADO

KECAMATAN WADO

Kode	Urusan/Bidang Urusan Pemerintah Daerah dan Program/Kegiatan	Prioritas Daerah	Sasaran Pembangun an Daerah	Lokasi	Indikator Kinerja						Pagu Indikatif	Prakiraan Maju	Keterangan	
					Hasil Program		Keluaran Kegiatan		Hasil Kegiatan				Jenis Kegiatan	Perangkat Daerah Penanggung
					Tolok Ukur	Target	Tolok Ukur	Target	Tolok Ukur	Target				
1	2	3	4	5	6	7	8	9	10	11	12	13	14	15
6.01.6.01.01.15.07.001.	Penyusunan Perencanaan dan Penganggaran SKPD			Kecamat an Wado			Persentas e Kesesuaia n dokumen perencanaan dengan dokumen pengangga ran	15 Jenis	Terarahnya pelaksana an Pembangu nan	100%	26.250.000,00	27.500.000,00		
6.01.6.01.01.15.08.	Program Peningkatan Pengelolaan Administrasi Kepegawaian SKPD	Peningkatan Tata Kelola Pemerintaha n			; Cakupan Pengelolaa n Administrasi Kepegawai an SKPD	; 100 %					10.500.000,00	11.000.000,00		KECAMATAN WADO
6.01.6.01.01.15.08.001.	Pengelolaan Data Kepegawaian			Kecamat an Wado			Cakupan pengelolaa n administra si kepegawai an SKPD	2 Jenis	Terevaluasi nya kinerja pegawai	100%	10.500.000,00	11.000.000,00		
6.01.01.	KECAMATAN										721.350.000,00	755.700.000,00		KECAMATAN WADO
6.01.01.6.01.01.15.15.	Program Penyelenggaraan Pemerintahan Kecamatan	Peningkatan Tata Kelola Pemerintaha n			; Indeks Kepuasan Masyarakat	; 0 %					435.750.000,00	456.500.000,00		KECAMATAN WADO
6.01.01.6.01.01.15.15.001.	Penyelenggaraan Musyawarah Perencanaan Pembangunan			Kecamat an Wado			Daftar usulan kegiatan	2 Laporan	Terselengg aranya Musrenban g Kecamatan	100%	52.500.000,00	55.000.000,00		

KECAMATAN WADO

Kode	Urusan/Bidang Urusan Pemerintah Daerah dan Program/Kegiatan	Prioritas Daerah	Sasaran Pembangunan Daerah	Lokasi	Indikator Kinerja						Pagu Indikatif	Prakiraan Maju	Keterangan	
					Hasil Program		Keluaran Kegiatan		Hasil Kegiatan				Jenis Kegiatan	Perangkat Daerah Penanggung
					Tolok Ukur	Target	Tolok Ukur	Target	Tolok Ukur	Target				
1	2	3	4	5	6	7	8	9	10	11	12	13	14	15
6.01.01.6.01.01.1 5.15.010.	Penyelenggaraan Tilawatil Qur'an			Kecamatan Wado			Wakil peserta TQ untuk tingkat TQ yang lebih tinggi	50 Orang	Terselenggaraanya Tilawatil n	100%	42.000.000,00	44.000.000,00		
6.01.01.6.01.01.1 5.15.027.	Monitoring Pemilihan Umum			Kecamatan Wado			Laporan pelaksanaan monitoring Pemilihan Umum	0.00 Paket			105.000.000,00	110.000.000,00		
6.01.01.6.01.01.1 5.15.028.	Penyelenggaraan Pelayanan Publik			Kecamatan Wado			Jenis pelayanan publik yang dilaksanakan	0.00 Paket	terselenggaraanya pelayanan publik	100%	94.500.000,00	99.000.000,00		
6.01.01.6.01.01.1 5.15.036.	Penyelenggaraan Forum Komunikasi Pimpinan Kecamatan			Kecamatan Wado			Persentase permasalahan yang diselesaikan	0.00 Paket	Terselenggaraanya Forum komunikasi pimpinan	100%	78.750.000,00	82.500.000,00		
6.01.01.6.01.01.1 5.15.037.	Peringatan Hari-Hari Besar			Kecamatan Wado			Jumlah hari-hari besar yang diperingati	0.00 Paket			63.000.000,00	66.000.000,00		

KECAMATAN WADO

Kode	Urusan/Bidang Urusan Pemerintah Daerah dan Program/Kegiatan	Prioritas Daerah	Sasaran Pembangunan Daerah	Lokasi	Indikator Kinerja						Pagu Indikatif	Prakiraan Maju	Keterangan	
					Hasil Program		Keluaran Kegiatan		Hasil Kegiatan				Jenis Kegiatan	Perangkat Daerah Penanggung
					Tolok Ukur	Target	Tolok Ukur	Target	Tolok Ukur	Target				
1	2	3	4	5	6	7	8	9	10	11	12	13	14	15
6.01.01.6.01.01.1 5.16.	Program Peningkatan Kapasitas Pemerintahan Desa	Peningkatan Tata Kelola Pemerintahan			; Cakupan Desa yang Melaksanakan Siskudes Kategori Optimal; Persentase Pembinaan Administrasi Desa	; 100 %; 100 %					42.000.000,00	44.000.000,00		KECAMATAN WADO
6.01.01.6.01.01.1 5.16.002.	Penyelenggaraan Lomba Desa			Kecamatan Wado			Jumlah desa peserta lomba Desa	0.00 Paket			42.000.000,00	44.000.000,00		
6.01.01.6.01.01.1 5.17.	Program Peningkatan dan Pengembangan Pengelolaan Keuangan	Peningkatan Tata Kelola Pemerintahan			; Persentase Laporan Keuangan Desa Tepat Waktu; Persentase Ketercapaian Target PBB	; 100 %; 100 %					54.600.000,00	57.200.000,00		KECAMATAN WADO
6.01.01.6.01.01.1 5.17.001.	Pembinaan Pengelolaan Administrasi Keuangan Desa			Kecamatan Wado			Pengelola Administrasi Keuangan Desa yang dibina	1 Laporan	terlaksananya pengelolaan keuangan desa yang baik	100%	31.500.000,00	33.000.000,00		

KECAMATAN WADO

Kode	Urusan/Bidang Urusan Pemerintah Daerah dan Program/Kegiatan	Prioritas Daerah	Sasaran Pembangunan Daerah	Lokasi	Indikator Kinerja						Pagu Indikatif	Prakiraan Maju	Keterangan	
					Hasil Program		Keluaran Kegiatan		Hasil Kegiatan				Jenis Kegiatan	Perangkat Daerah Penanggung
					Tolok Ukur	Target	Tolok Ukur	Target	Tolok Ukur	Target				
1	2	3	4	5	6	7	8	9	10	11	12	13	14	15
6.01.01.6.01.01.1 5.17.002.	Monitoring dan Evaluasi RAPBDes dan RPAPBDes			Kecamatan Wado			RAPBDes dan RPAPBDes yang terevaluasi	2 Laporan	Terselenggaranya monev RAPBDes dan RPAPBDes	100%	10.500.000,00	11.000.000,00		
6.01.01.6.01.01.1 5.17.003.	Peningkatan Pendapatan Pajak Bumi dan Bangunan (PBB)			Kecamatan Wado			Persentase SPPT yang dibayar	33917 Lembar	Meningkatnya penerimaan PBB	100%	12.600.000,00	13.200.000,00		
6.01.01.6.01.01.1 5.18.	Program Pemberdayaan Masyarakat untuk Menjaga Ketentraman dan Ketertiban Umum	Peningkatan Tata Kelola Pemerintahan			; Persentase Masalah Trantibum yang ditangani dengan Baik; Cakupan Penanggulangan Bencana	; 100 %; 100 %					84.000.000,00	88.000.000,00		KECAMATAN WADO
6.01.01.6.01.01.1 5.18.001.	Pembinaan Linmas			Kecamatan Wado			Petugas Linmas yang dibina	60 Orang	Terlaksananya pembinaan Linmas	100%	42.000.000,00	44.000.000,00		
6.01.01.6.01.01.1 5.18.009.	Pembinaan Satlak Penanggulangan Bencana			Kecamatan Wado			Petugas Penanggulangan Bencana yang dilatih	60 Orang	Terlaksananya penanggulangan bencana	100%	42.000.000,00	44.000.000,00		

KECAMATAN WADO

Kode	Urusan/Bidang Urusan Pemerintah Daerah dan Program/Kegiatan	Prioritas Daerah	Sasaran Pembangunan Daerah	Lokasi	Indikator Kinerja						Pagu Indikatif	Prakiraan Maju	Keterangan	
					Hasil Program		Keluaran Kegiatan		Hasil Kegiatan				Jenis Kegiatan	Perangkat Daerah Penanggung
					Tolok Ukur	Target	Tolok Ukur	Target	Tolok Ukur	Target				
1	2	3	4	5	6	7	8	9	10	11	12	13	14	15
6.01.01.6.01.01.15.19.	Program Peningkatan Keberdayaan Masyarakat	Peningkatan Tata Kelola Pemerintahan			; Persentase lembaga kemasyarakatan yang aktif	; 100 %					105.000.000,00	110.000.000,00		KECAMATAN WADO
6.01.01.6.01.01.15.19.001.	Pemberdayaan Lembaga Kemasyarakatan			Kecamatan Wado			Jumlah Lembaga Kemasyarakatan yang diberdayakan	3 Lembaga	Terciptanya Lembaga Kemasyarakatan yang memadai	100%	31.500.000,00	33.000.000,00		
6.01.01.6.01.01.15.19.009.	Pemberdayaan Keluarga			Kecamatan Wado			Jumlah Keluarga yang diberdayakan	4 Laporan	Terciptanya pemberdayaan keluarga	100%	42.000.000,00	44.000.000,00		
6.01.01.6.01.01.15.19.018.	Penyelenggaraan Bulan Bakti Gotong Royong Masyarakat (BBGRM)			Kecamatan Wado			Kelompok ekonomi yang diberdayakan	1 Laporan	Terselenggaranya BBRGM	100%	31.500.000,00	33.000.000,00		

KECAMATAN WADO

Kode	Urusan/Bidang Urusan Pemerintah Daerah dan Program/Kegiatan	Prioritas Daerah	Sasaran Pembangunan Daerah	Lokasi	Indikator Kinerja						Pagu Indikatif	Prakiraan Maju	Keterangan	
					Hasil Program		Keluaran Kegiatan		Hasil Kegiatan				Jenis Kegiatan	Perangkat Daerah Penanggung
					Tolok Ukur	Target	Tolok Ukur	Target	Tolok Ukur	Target				
1	2	3	4	5	6	7	8	9	10	11	12	13	14	15
TOTAL											1.345.282.800,00	1.283.629.600,00		



BAB VI

KINERJA PENYELENGGARAAN PEMERINTAHAN DAERAH

Penetapan indikator kinerja daerah bertujuan untuk memberi gambaran tentang ukuran keberhasilan pencapaian visi dan misi kepala daerah dan wakil kepala daerah yang ditetapkan menjadi Indikator Kinerja Utama (IKU) daerah dan indikator kinerja penyelenggaraan pemerintahan daerah yang ditetapkan menjadi Indikator Kinerja Kunci (IKK). Indikator dan target kinerja dinyatakan dengan jelas pada tahap perencanaan dan pada akhir pelaksanaan. Hal ini untuk menjamin aspek akuntabilitas pencapaian kinerja.

Berdasarkan Indikator Kinerja Utama dan Indikator Kinerja Kunci yang telah ditetapkan dalam RPJMD Kabupaten Sumedang Tahun 2018-2023, maka indikator kinerja penyelenggaraan pada pada Tahun 2020 adalah sebagai berikut :

Tabel 6.1
Indikator Makro Kabupaten Sumedang
Tahun 2020

No	Indikator	Satuan	Kondisi Awal (Tahun 2018)	Target Tahun 2020	Kondisi Kinerja pada akhir periode RPJMD (Tahun 2023)
1	Indeks Pembangunan Manusia	Poin	70,53	72,25	74,83
2	Persentase Penduduk Miskin	Persen	9,76	8,16	5,76
3	Tingkat Pengangguran Terbuka	Persen	7,04	6,35	5,68
4	Laju Pertumbuhan Ekonomi	Persen	6,48	7,01	7,88
5	Indeks Gini	Poin	0,42	0,38	0,35

Tabel 6.2
Indikator Kinerja Utama Kabupaten Sumedang
Tahun 2020

No	Indikator	Satuan	Kodisi Awal (Tahun 2018)	Target Tahun 2020	Kondisi Kinerja pada akhir periode RPJMD (Tahun 2023)
1	Angka harapan hidup	Tahun	72,07	72,44	73,00
2	Rata – rata lama sekolah	Tahun	8,10	8,48	9,07
3	Angka harapan lama sekolah	Tahun	13,00	13,44	14,11
4	Persentase Penduduk Miskin	Persen	9,76	8,16	5,76
5	Indeks Pembangunan Gender	Poin	94,4	95,34	96,75
6	Indeks Pemberdayaan Gender	Poin	68,7	69,77	71,37
7	Indeks kerukunan umat beragama	Poin	72,2	73	74,5
8	Laju Pertumbuhan Ekonomi	Persen	6,48	7,01	7,88
9	Persentase Tingkat Kondisi Jalan Kabupaten Mantap	Persen	62,8	70,8	82,8
10	Rasio jaringan irigasi	Persen	60	64	70
11	Indeks Kualitas Lingkungan Hidup	Poin	58,68	59,18	60,11
12	Indeks Resiko Bencana	Poin	162	150	135
13	Opini BPK	Opini	WTP	WTP	WTP
14	Nilai SAKIP Kabupaten	Kategori	B	BB	A
15	Indeks Reformasi Birokrasi	Poin	56,05	70	85

No	Indikator	Satuan	Kodisi Awal (Tahun 2018)	Target Tahun 2020	Kondisi Kinerja pada akhir periode RPJMD (Tahun 2023)
16	Indeks kepuasan masyarakat	Poin	80,74	83	92
17	Pengeluaran per kapita	Rp (juta)	9,67	10,38	11,35
18	Tingkat Pengangguran Terbuka	Persen	7,04	6,35	5,68
19	Jumlah UMKM	UMKM	15,467	17,467	20,467

Tabel 6.3
Indikator Kinerja Daerah Terhadap Capaian Kinerja Daerah Penyelenggaraan Urusan Pemerintahan Tingkat Dampak/Impact
Kabupaten Sumedang Tahun 2020

No	Aspek/Fokus/Bidang Urusan/Indikator Kinerja Pembangunan	Satuan	Kondisi Kinerja pada awal periode RPJMD (Tahun 2018)	Target Tahun 2020	Kondisi Kinerja pada akhir periode RPJMD (Tahun 2023)
1	ASPEK KESEJAHTERAAN MASYARAKAT				
1.1	Indeks Pembangunan Manusia	Poin	70,53	72,25	74,83
1.2	Rata – rata lama sekolah	Tahun	8,10	8,48	9,07
1.3	Angka harapan lama sekolah	Tahun	13,00	13,44	14,11
1.4	Angka harapan hidup	Tahun	72,07	72,44	73,00
1.5	Pengeluaran per kapita	Rp (juta)	9,67	10,38	11,35
1.6	Persentase Penduduk Miskin	Persen	9,76	8,16	5,76
1.7	Tingkat Pengangguran Terbuka	Persen	7,04	6,35	5,68
1.8	Laju Pertumbuhan Ekonomi	Persen	6,48	7,01	7,88
1.9	Indeks Gini	Poin	0,42	0,38	0,35
1.10	Indeks Pembangunan Gender	Poin	94,40	95,34	96,75
1.11	Indeks Pemberdayaan Gender	Poin	68,70	69,77	71,37
1.12	Nilai tukar petani (NTP)	Poin	108,39	110,00	111,50
2	ASPEK PELAYANAN UMUM				
1	URUSAN WAJIB				
1.1	URUSAN WAJIN PELAYANAN DASAR				
1.1.1	PENDIDIKAN				
1.1.1.1	Angka partisipasi Kasar (APK) SD	Persen	106,75	106,93	107,23
1.1.1.2	Angka Partisipasi Kasar (APK) SMP	Persen	103,42	103,72	104,02
1.1.1.3	Angka Partisipasi Murni (APM) SD	Persen	105,23	105,44	105,76

No	Aspek/Fokus/Bidang Urusan/Indikator Kinerja Pembangunan	Satuan	Kondisi Kinerja pada awal periode RPJMD (Tahun 2018)	Target Tahun 2020	Kondisi Kinerja pada akhir periode RPJMD (Tahun 2023)
1.1.1.4	Angka Partisipasi Murni (APM) SMP	Persen	102,78	103,19	103,81
1.1.1.5	Persentase Guru yang Bersertifikasi	Persen	65,03	73,77	100,00
1.1.1.6	Sekolah pendidikan Dasar kondisi bangunan baik	Persen	13,45	29,50	53,48
1.1.1.7	APK PAUD	Persen	88,44	89,62	89,89
1.1.1.8	Persentase PAUD yang terakreditasi	Persen	31,08	74,70	100,00
1.1.1.9	Angka partisipasi kasar kesetaraan	Persen	1,35	1,9	2,7
1.1.1.10	Persentase siswa Bersertifikat Diniyah	Persen	n/a	100	100
1.1.2	KESEHATAN				
1.1.2.1	Jumlah Kematian Ibu	Jiwa	16	10	6
1.1.2.2	Jumlah Kematian Bayi	Jiwa	155	120	50
1.1.2.3	Indeks Kepuasan Masyarakat (IKM) Bidang Kesehatan	Poin	78,73	87	92
1.1.2.4	Persentase Balita Stunting	Persen	32,2	26	17
1.1.2.5	Prevalensi HIV/AIDS	Persen	<0,04	<0,04	<0,04
1.1.2.6	Angka Kesakitan Penyakit Menular	Angka	113/ 100.000	109/ 100.000	100/ 100.000
1.1.2.7	Universal Healht Coverage	Persen	73,17	97	100
1.1.2.8	Indeks Keluarga Sehat (IKS)	Poin	0,12	0,30	0,60
1.1.2.9	Cakupan Pelayanan Kesehatan Rujukan sesuai kewenangan Kelas B	Persen	98	98	100
1.1.2.10	IKM Rumah Sakit	poin	84	91	95
1.1.2.11	Persentase Pencapaian Indikator Mutu Pelayanan di Rumah Sakit	Persen	88	91	95
1.1.3	PEKERJAAN UMUM DAN PENATAAN RUANG				
1.1.3.1	Persentase Tingkat Kondisi Jalan	Persen	62,80	70,80	82,80

No	Aspek/Fokus/Bidang Urusan/Indikator Kinerja Pembangunan	Satuan	Kondisi Kinerja pada awal periode RPJMD (Tahun 2018)	Target Tahun 2020	Kondisi Kinerja pada akhir periode RPJMD (Tahun 2023)
	Kabupaten Mantap				
1.1.3.2	Rasio jaringan irigasi	Persen	60	64	70
1.1.3.3	Persentase kesesuaian peruntukan lahan dengan tata ruang	Persen	100	100	100
1.1.3.4	Usaha Jasa Konstruksi yang terstandarisasi	Persen	0	40	100
1.1.3.5	Persentase Bangunan Pemerintahan yang tertata	Persen	20	48,75	75
1.1.3.6	Persentase penanganan sampah	persen	n/a	75	60
1.1.3.7	Persentase pengurangan sampah	persen	n/a	25	40
1.1.3.8	Persentase RTH Terkelola	Persen	11,04	11,07	11,17
1.1.4	PERUMAHAN RAKYAT DAN KAWASAN PERMUKIMAN				
1.1.4.1	Rasio Rumah Layak Huni	Persen	80	81,33	83,33
1.1.4.2	Persentase lingkungan Pemukiman kumuh	Persen	0,31	0,27	0,06
1.1.4.3	Persentase Rumah Tangga berakses air minum	Persen	79,02	83	90
1.1.4.4	Persentase Rumah Tangga Bersanitasi	Persen	55	65	80
1.1.5	KETENTRAMAN, KETERTIBAN DAN PERLINDUNGAN MASYARAKAT				
1.1.5.1	Rasio Petugas Perlindungan Masyarakat (Linmas) di Kabupaten Sumedang (1 Orang Setiap RT)	Persen	60,55	70	90

No	Aspek/Fokus/Bidang Urusan/Indikator Kinerja Pembangunan	Satuan	Kondisi Kinerja pada awal periode RPJMD (Tahun 2018)	Target Tahun 2020	Kondisi Kinerja pada akhir periode RPJMD (Tahun 2023)
1.1.5.2	Persentase Penyelesaian Pelanggaran K3 (Ketertiban, Ketentraman, Keindahan)	Persen	100	100	100
1.1.5.3	Cakupan Penegakan Peraturan Daerah yang Tertangani	Persen	100	100	100
1.1.5.4	Cakupan Pelayanan Bencana Kebakaran	Persen	32,04	70	80
1.1.5.5	Tingkat Waktu Tanggap (Response Timerate) Daerah Layanan Wilayah Manajemen Kebakaran (WMK)	Persen	87,50	90	90
1.1.5.6	Indeks Resiko Bencana	Poin	162	150	135
1.1.6	SOSIAL				
1.1.6.1	Persentase Penyandang Masalah Kesejahteraan Sosial (PMKS)	Persen	10,05	8,45	6,05
1.2	URUSAN WAJIB NON PELAYANAN DASAR				
1.2.1	TENAGA KERJA				
1.2.1.1	Tingkat Pengangguran Terbuka	Persen	7,04	6,35	5,68
1.2.1.2	Persentase Penyelesaian Perselisihan Hubungan Industrial	Persen	100	100	100
1.2.2	PEMBERDAYAAN PEREMPUAN DAN PERLINDUNGAN ANAK				
1.2.2.1	Persentase Perlindungan Perempuan dan Anak	Persen	100	100	100
1.2.2.2	Kabupaten Layak Anak	Skor	501	650	801
1.2.2.3	Persentase Perempuan Kepala Keluarga yang Meningkatkan Ekonomi Keluarganya	Persen	0,70	2,70	5,70

No	Aspek/Fokus/Bidang Urusan/Indikator Kinerja Pembangunan	Satuan	Kondisi Kinerja pada awal periode RPJMD (Tahun 2018)	Target Tahun 2020	Kondisi Kinerja pada akhir periode RPJMD (Tahun 2023)
1.2.3	PANGAN				
1.2.3.1	Skor Pola Pangan Harapan (PPH)	Persen	85	88,50	92,50
1.2.4	PERTANAHAN				
1.2.4.1	Persentase sengketa pertanahan yang difasilitasi	Persen	100	100	100
1.2.4.2	Persentase (Jumlah bidang) pengadaan tanah untuk kepentingan umum yang difasilitasi	Persen	100	100	100
1.2.5	LINGKUNGAN HIDUP				
1.2.5.1	Indeks Kualitas Air (IKA)	Poin	47,89	48,29	48,89
1.2.5.2	Indeks Kualitas Udara (IKU)	Poin	80,29	80,69	81,29
1.2.5.3	Indeks Kualitas Tutupan Lahan (IKTL)	Poin	50,57	51,22	52,63
1.2.7	ADMINISTRASI KEPENDUDUKAN				
1.2.7.1	Indeks Kepuasan Masyarakat Bidang Kependudukan	Poin	76	83	90
1.2.7.2	Persentase Penduduk ber-KTP per satuan Penduduk Wajib KTP	Persen	89	97	98
1.2.7.3	Persentase Bayi ber-Akte Kelahiran	Persen	81	91	93
1.2.7.4	Persentase Data Ganda dan Anomali	Persen	17	3	3
1.2.8	PEMBERDAYAAN MASYARAKAT DAN DESA				
1.2.8.1	Persentase Desa Berkembang dan Cepat Berkembang	Persen	56,30	92,60	100
1.2.8.2	Persentase Klasifikasi BUMDes Maju dan Berkembang	Persen	24,80	81,50	100
1.2.8.3	Persentase Penerapan Siskudes	Persen	32,20	100	100

No	Aspek/Fokus/Bidang Urusan/Indikator Kinerja Pembangunan	Satuan	Kondisi Kinerja pada awal periode RPJMD (Tahun 2018)	Target Tahun 2020	Kondisi Kinerja pada akhir periode RPJMD (Tahun 2023)
	Kategori Optimal				
1.2.8	PENGENDALIAN PENDUDUK DAN KELUARGA BERENCANA				
1.2.8.1	TFR	Angka	2,09	2,05	2
1.2.8.2	Persentase Keluarga Pra Sejahtera	Persen	4,12	3,30	2,06
1.2.8.3	Persentase Keluarga Sejahtera 1	Persen	67,03	49,42	23
1.2.9	PERHUBUNGAN				
1.2.9.1	Cakupan Ketersediaan Prasarana dan Fasilitas Perhubungan	Persen	25,31	42,12	77,27
1.2.9.2	Cakupan Trayek Angkutan Umum	Persen	58,45	61,24	65,43
1.2.9.3	Peningkatan Penumpang Angkutan Umum	orang/hari	10.044	10.524	11.244
1.2.9.4	Persentase Kendaraan Laik Jalan	Persen	83.40	90	100
1.2.9.5	Jumlah Pelanggaran Lalu Lintas	Jumlah Pelanggaran	1.787	1.133	62
1.2.9.6	Cakupan Satuan Ruas Parkir (SRP)	Persen	50	70	100
1.2.10	KOMUNIKASI DAN INFORMASI				
1.2.10.1	Cakupan Layanan Komunikasi dan Informasi	Persen	n/a	100	100
1.2.10.2	Nilai SPBE	Poin	2,46	3,30	4,20
1.2.11	KOPERASI, USAHA KECIL DAN MENENGAH				
1.2.11.1	Cakupan Koperasi Aktif	persen	72,93	78	85
1.2.11.2	Jumlah UMKM	UMKM	15,467	17,467	20,467
1.2.12	PENANAMAN MODAL				

No	Aspek/Fokus/Bidang Urusan/Indikator Kinerja Pembangunan	Satuan	Kondisi Kinerja pada awal periode RPJMD (Tahun 2018)	Target Tahun 2020	Kondisi Kinerja pada akhir periode RPJMD (Tahun 2023)
1.2.12.1	Jumlah Nilai Investasi di Sumedang	(Rp)	1.106.170.000.000	1.338.465.700.000	2.505.607.790.400
1.2.12.2	Indek Kepuasan masyarakat Bidang Perizinan	Poin	84,11	86,25	90
1.2.13	KEPEMUDAAN DAN OLAHRAGA				
1.2.13.1	Persentase organisasi kepemudaan yang aktif	Persen	n/a	90	100
1.2.13.2	Jumlah Atlet yang berprestasi tingkat Nasional	atlet	14	20	20
1.2.14	STATISTIK				
1.2.14.1	Presentase Ketersediaan Data yang Akurat dan Berkualitas	Persen	45.5	85	100
1.2.15	PERSANDIAN				
1.2.15.1	Cakupan Pengamanan Informasi Daerah	Persen	n/a	50.00	100.00
1.2.16	KEBUDAYAAN				
	Cakupan Perlindungan, Pengembangan, Pemanfaatan dan Pembinaan Kebudayaan	Persen	100	100	100
1.2.17	PERPUSTAKAAN				
1.2.17.1	Peningkatan Jumlah Pengunjung perpustakaan	Orang	70.235	75.716	82.737
1.2.17.2	Cakupan pelayanan Perpustakaan Keliling	Persen	22,22	48	100
1.2.17.3	Tingkat kepuasan pengunjung	Persen	74,4	80	90
1.2.18	KEARSIPAN				

No	Aspek/Fokus/Bidang Urusan/Indikator Kinerja Pembangunan	Satuan	Kondisi Kinerja pada awal periode RPJMD (Tahun 2018)	Target Tahun 2020	Kondisi Kinerja pada akhir periode RPJMD (Tahun 2023)
1.2.18.1	Persentase Perangkat Daerah yang tertata arsipnya sesuai dengan standar	Persen	0	36,36	100
2	URUSAN PILIHAN				
2.1	KELAUTAAN DAN PERIKANAN				
2.1.1	laju pertumbuhan Sub Sektor Perikanan	Persen	3,15	4,60	6,40
2.2	PARIWISATA				
2.2.1	Jumlah kunjungan wisatawan	Orang	498.472	717.800	4.451.316
2.2.2	Cakupan sub sektor ekonomi kreatif yang dikembangkan sampai skala nasional	Persen	44	75	100
2.3	PERTANIAN				
2.3.1	Laju Pertumbuhan PDRB Sub Sektor Pertanian :				
	Tanaman Pangan	Persen	10,04	10,24	10,55
	Tanaman Hortikultura	Persen	3,20	4,70	6,80
	Perkebunan	Persen	4,12	4,80	6,90
2.3.2	laju pertumbuhan Sub Sektor Peternakan	persen	3,68	4,90	6,70
2.4	KEHUTANAN				
2.4.1	Prosentase Pengelolaan Kawasan Konservasi	Persen	60	64	71
2.4.2	Nilai Pengelolaan Hutan Kota	Nilai	83	83	83
2.5	PERDAGANGAN				
2.5.1	Laju Pertumbuhan Sub Sektor	persen	4,59	5,19	6,09

No	Aspek/Fokus/Bidang Urusan/Indikator Kinerja Pembangunan	Satuan	Kondisi Kinerja pada awal periode RPJMD (Tahun 2018)	Target Tahun 2020	Kondisi Kinerja pada akhir periode RPJMD (Tahun 2023)
	Perdagangan Besar dan Eceran				
2.6	PERINDUSTRIAN				
2.6.1	Laju Pertumbuhan Sub Sektor Industri Pengolahan	persen	5,29	5,35	5,44
2.7	TRANMIGRASI				
2.7.1	Jumlah Transmigran yang Ditempatkan	KK	51	61	76
3	URUSAN PENUNJANG DAN PENDUKUNG				
3.1	INSPEKTORAT				
3.1.1	Persentase Penerapan SPIP pada Perangkat Daerah	Persen	20	80	100
3.1.2	Persentase Perangkat Daerah yang Nilai SAKIPnya Berkategori "Baik"	Persen	36	80	100
3.1.3	Tingkat Kapabilitas APIP/ IACM	Kategori	Level 3	Level 3	Level 4
3.1.4	Persentase Perangkat Daerah yang melaksanakan pembangunan Zona Integritas menuju WBK dan WBBM	Persen	n/a	100	100
3.1.5	Persentase Tindaklanjut Hasil Pemeriksaan (TLHP) yang diselesaikan sesuai rekomendasi	Persen	75	90	100
3.1.6	Persentase Temuan Penyimpangan terhadap APBD	Persen	8,79	7	4
3.2	PERENCANAAN				
3.2.1	Tingkat Kesesuaian Renstra terhadap RPJMD, RKPD terhadap RPJMD dan	Persen	85	100	100

No	Aspek/Fokus/Bidang Urusan/Indikator Kinerja Pembangunan	Satuan	Kondisi Kinerja pada awal periode RPJMD (Tahun 2018)	Target Tahun 2020	Kondisi Kinerja pada akhir periode RPJMD (Tahun 2023)
	Renja terhadap Renstra				
3.2.2	Tingkat Ketercapaian Target Pembangunan Daerah yang berkategori "Baik"	Persen	96,5	100	100
3.3.	KEUANGAN				
3.3.1	Opini BPK	Opini	WTP	WTP	WTP
3.3.2	APBD Tepat Waktu	Status	Tepat Waktu	Tepat Waktu	Tepat Waktu
3.3.3	Persentase PAD terhadap Pendapatan Daerah	Persen	16,47	17,77	21,67
3.3.4	Indeks Kepuasan Masyarakat Pelayanan Pajak Daerah	Poin	77,34	87	91
3.4	KEPEGAWAIAN. PENDIDIKAN DAN PELATIHAN				
3.4.1	Indeks Profesionalitas ASN	Poin	59,00	70,00	85,00
3.4.2	Indeks Sistem Merit ASN	Poin	48,90	66,25	85,00
3.5	PENELITIAN DAN PENGEMBANGAN				
3.5.1	Persentase Hasil Penelitian dan Pengembangan yang diimplementasikan	Persen	80	100	100
3.6	SEKRETARIAT DAERAH				
3.6.1	Persentase Perangkat Daerah yang capaian target Tahunannya berkategori "baik"	Persen	n/a	100	100
3.6.2	Persentase Manajemen Pemerintahan Kecamatan dan Kelurahan berkategori "baik"	Persen	n/a	100	100
3.6.3	Persentase Perangkat Daerah bidang pemerintahan yang capaian target	Persen	n/a	100	100

No	Aspek/Fokus/Bidang Urusan/Indikator Kinerja Pembangunan	Satuan	Kondisi Kinerja pada awal periode RPJMD (Tahun 2018)	Target Tahun 2020	Kondisi Kinerja pada akhir periode RPJMD (Tahun 2023)
	kinerja tahunannya berkategori "baik"				
3.6.4	Persentase Perangkat Daerah bidang pembangunan yang capaian target kinerja tahunannya berkategori "baik"	Persen	80	100	100
3.6.5	Persentase Perangkat Daerah Bidang Administrasi Umum yang Capaian Target Kinerja Tahunannya Berkategori "Baik"	Persen	80	100	100
3.6.6	Nilai LPPD Kabupaten	Angka	3,09	3,30	3,75
3.6.7	Indeks Reformasi Birokrasi	Poin	56,05	70,00	85,00
3.6.8	Nilai SAKIP Kabupaten	Kategori	B	BB	A
3.6.9	Cakupan Layanan Pembentukan Produk Hukum Daerah	Persen	100	100	100
3.6.10	Persentase Dokumen Kesepakatan Kerjasama Yang Ditindak Lanjuti Kedalam Perjanjian Kerjasama	Persen	46,67	100	100
3.6.11	Persentase Perangkat Daerah yang melaksanakan administrasi kinerja pembangunan triwulanannya berkategori "baik"	Persen	60	100	100
3.6.12	Tingkat Kematangan UKPBJ	Kategori	Level 1	Level 3	Level 5
3.6.13	Cakupan Fasilitiasi dan Dukungan Pelayanan Kepada Pimpinan Daerah	Persen	100	100	100
3.6.14	Tingkat Pengetahuan masyarakat terhadap Program Sumedang Simpati	Persen	30	70	85
3.6.15	Cakupan Tertib Administrasi	Persen	90	100	100

No	Aspek/Fokus/Bidang Urusan/Indikator Kinerja Pembangunan	Satuan	Kondisi Kinerja pada awal periode RPJMD (Tahun 2018)	Target Tahun 2020	Kondisi Kinerja pada akhir periode RPJMD (Tahun 2023)
	Keuangan				
3.6.16	Cakupan Pengelolaan Barang Milik Daerah	Persen	80	100	100
3.7	SEKRETARIATA DPRD				
3.8.1	Persentase Fasilitasi Dukungan terhadap Pelaksanaan Tugas dan Fungsi DPRD	Persen	93,40	100	100
4	URUSAN KESATUAN BANGSA DAN POLITIK				
4.1	KESATUAN BANGSA DAN POLITIK				
4.1.1	Indeks kerukunan umat beragama	Poin	72,2	73	74,5
4.1.2	Tingkat Cipta Kondisi Kondusif	Persen	100	100	100
4.1.3	Tingkat Partisipasi Masyarakat dalam Pemilu	Persen	80,60	80,65	80,65
4.1.4	Persentase Ormas yang dibina kategori Aktif	Persen	100	100	100
3	ASPEK DAYA SAING				
3.1	Indeks Kualitas Lingkungan Hidup	Poin	58,68	59,18	60,11
3.2	Indeks kepuasan masyarakat	Poin	80,74	83	92
3.3	Pertumbuhan PDRB ADHK	persen	6,48	7,01	7,88
3.4	Pertumbuhan PDRB ADHB	persen	10,00	10,53	11,40
3.5	PDRB per Kapita	juta	27,00	29,54	33,58
3.6	Laju Pertumbuhan Penduduk	Persen	0,15	0,12	0,09

Tabel 6.4

Penetapan Indikator Kinerja Daerah Terhadap Capaian Kinerja Daerah Penyelenggaraan Urusan Pemerintahan Tingkat Outcome Kabupaten Sumedang Tahun 2020

No	Indikator	Satuan	Kondisi Kinerja pada awal periode RPJMD (Tahun 2018)	Target Tahun 2020	Kondisi Kinerja pada akhir periode RPJMD (Tahun 2023)
ASPEK PELAYANAN UMUM					
1	URUSAN WAJIB				
1.1.1	PENDIDIKAN				
1.1.1.1	Persentase Siswa Paud Yang Melanjutkan Kejenjang SD/MI	Persen	n/a	100	100
1.1.1.2	Angka Melanjutkan (AM) Dari SD Ke SMP/Mts	Persen	119,01	119,25	119,61
1.1.1.3	Angka Melanjutkan (AM) Dari SMP Ke SMA/SMK/MA	Persen	88,69	89,21	90,00
1.1.1.4	Angka Putus Sekolah (Aps) Sd	Persen	0,09	0,07	0,04
1.1.1.5	Angka Putus Sekolah (Aps) Smp	Persen	0,81	0,79	0,75
1.1.1.6	Persentase Sekolah Pendidikan Dasar Kondisi Bangunan Baik	Persen	13,45	29,50	53,48
1.1.1.7	Angka Partisipasi Kasar Paket A	Persen	0,01	0,04	0,01
1.1.1.8	Angka Partisipasi Kasar Paket B	Persen	0,71	0,50	0,20
1.1.1.9	Angka Partisipasi Kasar Paket C	Persen	3,13	2,93	2,63
1.1.1.10	Guru Yang Memenuhi Kualifikasi S1/D-IV	Persen	97,20	98,00	100,00
1.1.1.11	Rata Rata Peningkatan Hasil UN	Persen	46,13	53,51	64,58

No	Indikator	Satuan	Kondisi Kinerja pada awal periode RPJMD (Tahun 2018)	Target Tahun 2020	Kondisi Kinerja pada akhir periode RPJMD (Tahun 2023)
1.1.1.12	Cakupan Pelayanan Pendidikan	Persen	85,47	87,17	90,00
1.1.1.13	Persentase Siswa Yang Berpartisipasi Aktif Dalam Pendidikan Diniyah	Persen	n/a	100	100
1.1.2	KESEHATAN				
1.1.2.1	Persentase Ketersediaan Farmasi, Reagent Dan Perbekalan Kesehatan	Persen	100	100	100
1.1.2.2	Persentase Ketersediaan Alat Kesehatan	Persen	60	80	100
1.1.2.3	Persentase PPK BLUD Memiliki IKM Kategori Baik	Persen	100	100	100
1.1.2.4	Persentase Capaian SDM Bidang Kesehatan	Persen	83	100	100
1.1.2.5	Cakupan Desa Siaga Aktif	Persen	100	100	100
1.1.2.6	Persentase Lingkungan Bersih Sehat	Persen	72	85	100
1.1.2.7	Persentase Pencegahan Dan Pengendalian Penyakit Menular Sesuai Standar	Persen	100	100	100
1.1.2.8	Persentase Pencegahan Dan Pengendalian Penyakit Tidak Menular Sesuai Standar	Persen	100	100	100
1.1.2.9	Cakupan Desa/Kelurahan <i>Universal Child Immunization</i> (UCI)	Persen	100	100	100

No	Indikator	Satuan	Kondisi Kinerja pada awal periode RPJMD (Tahun 2018)	Target Tahun 2020	Kondisi Kinerja pada akhir periode RPJMD (Tahun 2023)
1.1.2.10	Cakupan Desa/Kelurahan Mengalami KLB Yang Dilakukan Penyelidikan Epidemiologi < 24 Jam	Persen	100	100	100
1.1.2.11	Persentase Sarana Kesehatan Yang Terakreditasi	Persen	77,78	100	100
1.1.2.12	Persentase Tenaga Kesehatan Yang Tersertifikasi	Persen	48	60	85
1.1.2.13	Persentase Anemia Pada Ibu Hamil	Persen	8,07	7,27	6,07
1.1.2.14	Persentase BBLR	Persen	3,09	1,81	0,11
1.1.2.15	Persentase Balita Gizi Lebih	Persen	1,01	0,79	0,31
1.1.2.16	Persentase Balita Kurus	Persen	2,11	0,91	0,61
1.1.2.17	Persentase Lansia Yang Mendapat Screening Kesehatan	Persen	54,2	100	100
1.1.2.18	Persentase Kepesertaan JKN Seluruh Penduduk Sumedang	Persen	73,13	96	100
1.1.2.19	Persentase Pelayanan PPK BLUD Yang Sesuai Standar	Persen	100	100	100
1.1.2.20	Persentase Pengadaan Kelengkapan Alat Kesehatan Rumah Sakit	Persen	98	98	100
1.1.2.21	Presentase Pelayanan Indikator Mutu Bidang Pelayanan Medis	Persen	86,21	91	95
1.1.2.22	Presentase Pelayanan Indikator Mutu Bidang Perawatan	Persen	88,64	91	95

No	Indikator	Satuan	Kondisi Kinerja pada awal periode RPJMD (Tahun 2018)	Target Tahun 2020	Kondisi Kinerja pada akhir periode RPJMD (Tahun 2023)
1.1.2.23	Presentase Pelayanan Indikator Mutu Bidang Pelayanan Penunjang Medis	Persen	87,96	91	95
1.1.2.24	Presentase Pelayanan Indikator Mutu Bagian Program Dan Anggaran	Persen	89,08	91	95
1.1.2.25	Presentase Pelayanan Indikator Mutu Bagian Keuangan	Persen	87,64	91	95
1.1.2.26	Presentase Pelayanan Indikator Mutu Bagian Umum, Aset Dan Kepegawaian	Persen	90	92	95
1.1.3	PEKERJAAN UMUM				
1.1.3.1	Persentase Tingkat Kondisi Jalan Kabupaten/Kota Baik Dan Sedang	Persen	62,80	70,80	82,80
1.1.3.2	Persentase Panjang Jaringan Irigasi Dalam Kondisi Baik	Persen	42	44,80	49,00
1.1.3.3	Persentase Pembangunan Turap Di Wilayah Sungai Rawan Longsor	Persen	18	19,20	21,00
1.1.3.4	Persentase Usaha Jasa Konstruksi Yang Terverifikasi	Persen	0	40	100
1.1.3.5	Persentase Peruntukan Lahan Yang Sesuai Dengan Rencana Tata Ruang	Persen	100	100	100
1.1.3.6	Persentase Sarana Air Minum Yang Terbangun	Persen	70	83	90
1.1.3.7	Persentase Bangunan Dan Lingkungan	Persen	20	48,75	75,00

No	Indikator	Satuan	Kondisi Kinerja pada awal periode RPJMD (Tahun 2018)	Target Tahun 2020	Kondisi Kinerja pada akhir periode RPJMD (Tahun 2023)
	Yang Tertata				
1.1.3.8	Persentase Bangunan Yang Tersertifikasi Layak Fungsi	Persen	n/a	12,04	33,04
1.1.3.9	Timbulan Sampah Yang Ditangani	Persen	n/a	75,00	60,00
1.1.3.10	Indek Kepuasan Masyarakat;	Persen	71,31	78,00	81,00
1.1.3.11	Persentase Cakupan Area Pelayanan	Persen	5,38	5,68	6,33
1.1.3.12	Persentase Operasionalisasi TPA/TPST/SPA Di Kabupaten/Kota	Persen	68,53	69,33	70,67
1.1.3.13	Persentase Jumlah Sampah Yang Berkurang Melalui 3R Dan Sektor Informal	Persen	19	25	40
1.1.3.14	Persentase Luas RTH Terkelola	Persen	11,04	11,07	11,17
1.1.4	PERUMAHAN RAKYAT DAN KAWASAN PERMUKIMAN				
1.1.4.1	Persentase PSU Di Lingkungan Perumahan/Permukiman Tradisional	Persen	50	55,22	63,05
1.1.4.2	Persentase Cakupan Ketersediaan Rumah Layak Huni	Persen	80	80,30	80,87
1.1.4.3	Persentase PSU Di Lingkungan Kompleks Perumahan/Permukiman (Pengembang)	Persen	0	4,50	13,50
1.1.4.4	Persentase Sanitasi Yang Terbangun	Persen	55	70	85

No	Indikator	Satuan	Kondisi Kinerja pada awal periode RPJMD (Tahun 2018)	Target Tahun 2020	Kondisi Kinerja pada akhir periode RPJMD (Tahun 2023)
1.1.5	KETENTRAMAN, KETERTIBAN DAN PERLINDUNGAN MASYARAKAT				
1.1.5.1	Tingkat Penyelesaian Pelanggaran K3 (Ketertiban, Ketentraman, Keindahan)	Persen	100	100	100
1.1.5.2	Rasio Petugas Perlindungan Masyarakat (Linmas) Di Kabupaten Sumedang (1 Orang Setiap RT)	Persen	60,55	70	90
1.1.5.3	Cakupan Penegakan Peraturan Daerah Yang Tertangani	Persen	100	100	100
1.1.5.4	Cakupan Pelayanan Bencana Kebakaran	Persen	32,04	70	80
1.1.5.5	Tingkat Waktu Tanggap (<i>Response Timerate</i>) Daerah Layanan Wilayah Manajemen Kebakaran (Wmk)	Persen	87,50	87,50	90
1.1.5.6	Jumlah Desa/Kelurahan Rawan Bencana Yang Mendapatkan Informasi Peringatan Dini Bencana	Desa/ kelurahan	277	277	277
1.1.5.7	Jumlah Desa/Kelurahan Tangguh Bencana	Desa/ Kelurahan	0	10	25
1.1.5.8	Persentase Kecepatan Respons Bencana Kurang Dari 24 Jam	Persen	100	100	100
1.1.5.9	Persentase Korban Bencana Yang Diberikan Bantuan	Persen	100	100	100

No	Indikator	Satuan	Kondisi Kinerja pada awal periode RPJMD (Tahun 2018)	Target Tahun 2020	Kondisi Kinerja pada akhir periode RPJMD (Tahun 2023)
1.1.5.10	Persentase Pemulihan Pasca Bencana Yang Berhasil Direalisasikan	Persen	100	100	100
1.1.6	SOSIAL				
1.1.6.1	Persentase PMKS Yang Menerima Bantuan Program Pemberdayaan Sosial Melalui Kelompok Usaha Bersama (KUBE) Atau Kelompok Sosial Sejenisnya	Persen	1,71	4,01	7,49
1.1.6.2	Persentase Penyandang Disabilitas Yang Menerima Bantuan Sosial Kebutuhan Dasar	Persen	8,53	26,17	54,28
1.1.6.3	Persentase Tuna Sosial Yang Terpenuhi Kebutuhan Dasarnya	Persen	2,77	20,74	51,60
1.1.6.4	Persentase Anak Terlantar Yang Terpenuhi Kebutuhan Dasarnya	Persen	5,73	24,05	53,05
1.1.6.5	Persentase Lanjut Usia Terlantar Yang Terpenuhi Kebutuhan Dasarnya	Persen	0,68	20,54	50,34
1.1.6.6	Persentase PMKS Yang Direhabilitasi	Persen	n/a	20	50
1.1.6.7	Persentase Potensi Sumber Kesejahteraan Sosial Yang Aktif	Persen	50,00	58,33	58,33

No	Indikator	Satuan	Kondisi Kinerja pada awal periode RPJMD (Tahun 2018)	Target Tahun 2020	Kondisi Kinerja pada akhir periode RPJMD (Tahun 2023)
1.1.6.8	Persentase Korban Bencana Alam Dan Sosial Yang Terpenuhi Kebutuhan Dasarnya Pada Saat Dan Setelah Tanggap Darurat Bencana	Persen	100	100	100
1.1.6.9	Persentase Penyandang Masalah Kesejahteraan Sosial Yang Menerima Jaminan Sosial	Persen	52,14	53,24	53,24
1.1.6.10	Persentase Pemeliharaan TMP Daerah Dan Nasional	Persen	100	100	100
1.2	URUSAN WAJIB NON PELAYANAN DASAR				
1.2.1	TENAGA KERJA				
1.2.1.1	Cakupan Tenaga Kerja Yang Bersertifikat	Persen	60	100	100
1.2.1.2	Cakupan Tenaga Kerja Yang Terdaftar Yang Ditempatkan	Persen	20	20	20
1.2.1.3	Persentase Kasus Yang Diselesaikan	Persen	100	100	100
1.2.2	PEMBERDAYAAN PEREMPUAN DAN PERLINDUNGAN ANAK				
1.2.2.1	Persentase OPD Responsif Gender	Persen	9,68	33,87	100

No	Indikator	Satuan	Kondisi Kinerja pada awal periode RPJMD (Tahun 2018)	Target Tahun 2020	Kondisi Kinerja pada akhir periode RPJMD (Tahun 2023)
1.2.2.2	Jumlah Kebijakan Pengarustamaan Gender Yang Dihasilkan	Perda/ Perbup	1	4	7
1.2.2.3	Persentase Pengaduan Tindak Kekerasan Perempuan Dan Anak Yang Ditangani	Persen	100	100	100
1.2.2.4	Persentase Kecamatan Yang Telah Membentuk Forum Anak Dan Sekolah Ramah Anak	Persen	3,85	30,77	73,08
1.2.2.5	Persentase Organisasi Wanita Yang Aktif	Persen	9,52	33,33	100
1.2.2.6	Persentase Perempuan Yang Mendapatkan Pemberdayaan Dalam Peningkatan Ekonomi Keluarga	Persen	12,84	15,07	18,42
1.2.3	PANGAN				
1.2.3.1	Persentase Ketersediaan Pangan Utama	Persen	100	100	100
1.2.3.2	Persentase Ketersediaan Energi Dan Protein Per Kapita	Persen	91,50	93,50	95,50
1.2.3.3	Persentase Pembinaan Dan Pengawasan Keamanan Pangan Segar Dan Pangan Olahan	Persen	100	100	100

No	Indikator	Satuan	Kondisi Kinerja pada awal periode RPJMD (Tahun 2018)	Target Tahun 2020	Kondisi Kinerja pada akhir periode RPJMD (Tahun 2023)
1.2.4	PERTANAHAN				
1.2.4.1	Persentase (Jumlah Bidang) Pengadaan Tanah Untuk Kepentingan Umum Yang Difasilitasi	Persen	100	100	100
1.2.4.2	Persentase Sengketa Pertanahan Yang Difasilitasi	Persen	100	100	100
1.2.5	LINGKUNGAN HIDUP				
1.2.5.1	Persentase Pembinaan Dan Pengawasan Terkait Ketaatan Penanggung Jawab Usaha Dan/Atau Kegiatan Yang Diawasi Ketaatannya Terhadap Izin Lingkungan Yang Diterbitkan Oleh Pemerintah Daerah Kabupaten	Persen	26,90	36,6	63,8
1.2.5.2	Persentase Penyelesaian Sengketa Lingkungan Hidup	Persen	100	100	100
1.2.5.3	Akreditasi Laboratorium Lingkungan Hidup;	Persen	15	50	100
1.2.5.4	Persentase Pengujian Kualitas Air Sungai;	Persen	40,74	55,56	81,48
1.2.5.5	Persentase Kecukupan Instrumen Pengelolaan Lingkungan	Persen	98,91	100,00	100,00

No	Indikator	Satuan	Kondisi Kinerja pada awal periode RPJMD (Tahun 2018)	Target Tahun 2020	Kondisi Kinerja pada akhir periode RPJMD (Tahun 2023)
1.2.5.6	Persentase Masyarakat/Kelompok Masyarakat / Lembaga Yang Berperan Aktif Dalam Pengembangan Kapasitas Lingkungan	Persen	3,16	4,08	8,95
1.2.5.7	Persentase Pemantuan Kualitas Udara	Persen	66,,67	73,33	86,67
1.2.5.8	Persentase Luas Lahan Berfungsi Lindung Untuk Menjaga Kelestarian Keanekaragaman Hayati	Persen	29,86	31,37	34,65
1.2.5.9	Persentase Mata Air Yang Dilindungi	Persen	12,12	15,15	27,27
1.2.7	ADMINISTRASI KEPENDUDUKAN				
1.2.7.1	Persentase Layanan Yang Sesuai Standar Manajemen Mutu	Persen	100	100	100
1.2.7.2	Cakupan Kepemilikan Dokumen Kependudukan	Persen	81	94	97
1.2.7.3	Cakupan Kepemilikan Dokumen Pencatatan Sipil	Persen	74	86	88
1.2.7.4	Jumlah Instansi Yang Menggunakan Data Base Kependudukan	Instansi	0	15	31
1.2.8	PEMBERDAYAAN MASYARAKAT DAN DESA				
1.2.8.1	Persentase Swadaya Masyarakat	Persen	30	36	45

No	Indikator	Satuan	Kondisi Kinerja pada awal periode RPJMD (Tahun 2018)	Target Tahun 2020	Kondisi Kinerja pada akhir periode RPJMD (Tahun 2023)
	Terhadap Pembangunan				
1.2.8.2	Persentase Lembaga Ekonomi Pedesaan Yang Aktif	Persen	35	95	100
1.2.8.3	Persentase Desa Yang Menerapkan Standar Pelayanan Minimal (SPM) Desa	Persen	0	40	100
1.2.8.4	Persentase Desa Dengan Pengelolaan Keuangan Desa Sesuai Standar	Persen	32,2	100	100
1.2.8.5	Persentase Desa Yang Pengelolaan Aset Desa Yang Akurat	Persen	0	40	100
1.2.9	PENGENDALIAN PENDUDUK DAN KELUARGA BERENCANA				
1.2.9.1	Angka Pemakaian Kontrasepsi/CPR Bagi Perempuan Menikah Usia 15-49	Persen	74,28	74,77	75,67
1.2.9.2	Cakupan PUS Yang Ingin Ber-KB Tidak Terpenuhi (Unmetneed)	Persen	8,37	9,07	9,04
1.2.9.3	Cakupan Kelompok Bina Keluarga Balita (BKB) Yang Aktif	Persen	68,94	72	73,11
1.2.9.4	Cakupan Kelompok Bina Keluarga Remaja (BKR) Yang Aktif	Persen	64,37	65,62	66,32
1.2.9.5	Cakupan Kelompok Bina Keluarga Lansia (BKL) Yang Aktif	Persen	62,81	63,41	64,1

No	Indikator	Satuan	Kondisi Kinerja pada awal periode RPJMD (Tahun 2018)	Target Tahun 2020	Kondisi Kinerja pada akhir periode RPJMD (Tahun 2023)
1.2.9.6	Cakupan Keluarga Pra Sejahtera Dan KS 1 Yang Menjadi Anggota UPPKS	Persen	49,62	51,93	57,51
1.2.9.7	Rata-Rata Usia Kawin Pertama Wanita	Tahun	19,5	19,7	19,8
1.2.10	PERHUBUNGAN				
1.2.10.1	Persentase Kelengkapan Dokumen Perhubungan	Persen	5,06	8,42	15,45
1.2.10.2	Persentase Ketersediaan Rambu - Rambu Dan Fasilitas Lalu Lintas	Persen	7,59	12,64	23,18
1.2.10.3	Persentase Ketersediaan Penerangan Jalan Umum	Persen	10,12	16,85	30,91
1.2.10.4	Persentase Ketersediaan Terminal/Dermaga	Persen	2,53	4,21	7,73
1.2.10.5	Jumlah Trayek Angkutan Umum	trayek	837	877	937
1.2.10.6	Jumlah Kir Angkutan Umum	unit	9.000	9.714	10.787
1.2.10.7	Peningkatan Penumpang Angkutan Umum/Hari	orang/ hari	10.044	10.524	11.244
1.2.10.8	Persentase Satuan Ruas Parkir	Persen	50	70	100
1.2.10.9	Jumlah Operasi Lalu Lintas	Kali	6	17	17
1.2.11	KOMUNIKASI DAN INFORMASI				
1.2.11.1	Cakupan Pengembangan Dan Pemberdayaan Kelompok Informasi Masyarakat Di Tingkat Kecamatan	Persen	27	100	100

No	Indikator	Satuan	Kondisi Kinerja pada awal periode RPJMD (Tahun 2018)	Target Tahun 2020	Kondisi Kinerja pada akhir periode RPJMD (Tahun 2023)
1.2.11.2	Cakupan Media Masa Yang Dikembangkan	Persen	n/a	100	100
1.2.11.3	Persentase Pembangunan Sistem Informasi Manajemen Perangkat Daerah	Persen	25,45	100	100
1.2.11.4	Cakupan Akses Internet Di Desa/Kelurahan	Persen	93,86	100	100
1.2.12	KOPERASI, USAHA KECIL DAN MENENGAH				
1.2.12.1	Peningkatan Jumlah Koperasi Aktif	Koperasi	423	458	485
1.2.12.2	Cakupan Sistem Pendukung Usaha Koperasi Terhadap Koperasi	Koperasi	362	72	362
1.2.12.3	Peningkatan Jumlah Koperasi Besar	Koperasi	8	12	18
1.2.12.4	Jumlah UMKM	UMKM	15.467	17.467	20.467
1.2.12.5	Jumlah UMKM Yang Mendapat Saprass	UMKM	2.566	4.561	8.056
1.2.13	PENANAMAN MODAL				
1.2.13.1	Persentase Peningkatan Jumlah Investor	Persen	10	30	90
1.2.13.2	Persentase Izin Yang Terbit Tepat Waktu	Persen	60	76	85
1.2.13.3	Persentase Kerjasama Penanaman Modal Yang Ditindaklanjuti	Persen	100	100	100
1.2.13.4	Persentase Kepatuhan Investor Terhadap Kebijakan Penanaman Modal	Persen	50	60	85

No	Indikator	Satuan	Kondisi Kinerja pada awal periode RPJMD (Tahun 2018)	Target Tahun 2020	Kondisi Kinerja pada akhir periode RPJMD (Tahun 2023)
	Dan PTSP				
1.2.14	KEPEMUDAAN DAN OLAHRAGA				
1.2.14.1	Jumlah Organisasi Kepemudaan Yang Di Bina	Organisasi	n/a	304	338
1.2.14.2	Jumlah Pemuda Yang Dibina	Orang	1.010	2.542	3.000
1.2.14.3	Jumlah Atlet Pemula Yang Dibina	orang	14	20	20
1.2.14.4	Jumlah Penyelenggaraan Olahraga Kemasyarakatan	Kali	6	15	30
1.2.15	STATISTIK				
1.2.15.1	Persentase Ketersediaan Data yang Akurat dan Berkualitas	Persen	45.5	85	100
1.2.16	PERSANDIAN				
1.2.16.1	Cakupan Pengamanan Informasi Daerah	Persen	n/a	50	100
1.2.17	KEBUDAYAAN				
1.2.17.1	Jumlah Objek Pemajuan Kebudayaan Daerah Yang Di Lindungi, Dikembangkan, Dimanfaatkan Dan Dibina	objek	11	11	11

No	Indikator	Satuan	Kondisi Kinerja pada awal periode RPJMD (Tahun 2018)	Target Tahun 2020	Kondisi Kinerja pada akhir periode RPJMD (Tahun 2023)
1.2.18	PERPUSTAKAAN				
1.2.18.1	Peningkatan Jumlah Pengunjung Perpustakaan	Orang	70.235	75.716	82.737
1.2.18.2	Tingkat Kepuasan Pengunjung	Persen	74,4	80	90
1.2.18.3	Cakupan Lokasi Yang Terlayani Melalui Pusling	Persen	22,22	40	67
1.2.19	KEARSIPAN				
1.2.19.1	Persentase Perangkat Daerah Yang Berstandar Arispnya	Persen	0	36,36	100
2	URUSAN PILIHAN				
2.2	PARIWISATA				
2.2.1	Jumlah Destinasi Wisata Yang Dipromosikan	Kali	2	5	8
2.2.2	Jumlah Destinasi Wisata Yang Dikembangkan	Objek	1	10	25
2.2.3	Jumlah Sub Sektor Ekonomi Kreatif Yang Dikembangkan	Sub Sektor	7	12	16
2.3	URUSAN KELAUTAN DAN PERIKANAN				
2.3.1	Jumlah Produksi Perikanan				
	1.Ikan Konsumsi	Ton	8.286	9.014	10.675

No	Indikator	Satuan	Kondisi Kinerja pada awal periode RPJMD (Tahun 2018)	Target Tahun 2020	Kondisi Kinerja pada akhir periode RPJMD (Tahun 2023)
	2. Ikan Hias	Ekor	612.470	666.269	789.029
	3. Benih Ikan	Ribu Ekor	179.275	195.023	230.955
2.3.2	Jumlah Unit Pengolahan Dan Pemasaran Perikanan Yang Terbina	Unit	45	52	64
2.3.3	Persentase Kelestarian Lingkungan Budidaya Perikanan	Persen	100	100	100
2.4	PERTANIAN				
2.4.1	Jumlah Produksi Tanaman Pangan	Ton	740.732	899.384	1.211.722
2.4.2	Jumlah Produksi Tanaman Hortikultura	ton	151.333	164.783	196.807
2.4.3	Jumlah Produksi Tanaman Perkebunan	Ton	6.462	7.057	8.452
2.4.4	Jumlah Penambahan Alat Mesin Pertanian	Unit	5.752	6.352	7.252
2.4.5	Peningkatan Indeks Pertanaman (Ip)	Persen	1,85	2,05	2,35
2.4.6	Jumlah Penambahan Panjang Jalan Pertanian	Km	62	92	137
2.4.7	Jumlah Peningkatan Kelompok Tani Pengolah Hasil Pertanian	Kelompok	105	138	206
2.4.8	Jumlah Dokumen Kerjasama Kemitraan Usaha Kelompok Tani	Dokumen	48	58	73

No	Indikator	Satuan	Kondisi Kinerja pada awal periode RPJMD (Tahun 2018)	Target Tahun 2020	Kondisi Kinerja pada akhir periode RPJMD (Tahun 2023)
2.4.9	Jumlah Teknologi Pertanian Yang Diadopsi Petani	teknologi/ penyuluh pertanian	3	9	18
2.4.10	Penumbuhan Kelompok Tani Baru	Kelompok	2.835	550	1.375
2.4.11	Jumlah Peningkatan Kemampuan Kelas Kelompok Pelaksana Kegiatan Penyuluhan :	Kelompok	2.242	2.242	2.242
2.4.12	-Kelas Pemula (Skor 0-250)	Kelompok	767	757	739
2.4.13	-Kelas Lanjut (Skor251-500)	Kelompok	1.405	1.407	1.413
2.4.14	-Kelas Madya(skor 501-750)	Kelompok	68	74	83
2.4.15	-Kelas Utama(skor 751-1000)	Kelompok	2	4	7
2.4.16	Persentase Pengendalian Penyakit Hewan	Persen	100	100	100
2.4.17	Jumlah populasi ternak:				
	1. Sapi potong	Ekor	29.783	32.586	38.919
	2. Sapi perah	Ekor	4.149	4.539	5.422
	3. Kambing	Ekor	27.957	30.588	36.533
	4. Domba	Ekor	111.324	121.800	145.472
	5. Ayam buras	Ekor	519.506	568.395	678.864
	6. Ayam ras petelur	Ekor	111.883	122.412	146.203
	7. Ayam ras pedaging	Ekor	2.866.495	3.136.252	3.745.788
	8. Itik	Ekor	49.553	54.216	64.753
2.4.18	Jumlah Produksi				

No	Indikator	Satuan	Kondisi Kinerja pada awal periode RPJMD (Tahun 2018)	Target Tahun 2020	Kondisi Kinerja pada akhir periode RPJMD (Tahun 2023)
	1. Daging	Ton	15.474	16.930	20.221
	2. Telur	Ton	1.639	1.793	2.142
	3. Susu	Ton	12.323	13.483	16.103
2.4.19	Jumlah Unit Usaha Pengolahan Dan Pemasaran Yang Terbina	Unit	75	100	196
2.4.20	Persentase Jaminan Keamanan Pangan Asal Hewan Yang ASUH (Aman, Sehat, Utuh Dan Halal)	Persen	100	100	100
2.6	URUSAN KEHUTANAN				
2.6.1	Prosentase Pengelolaan Kawan Konservasi	Persen	60	64	71
2.6.2	Nilai Pengelolaan Hutan Kota	Nilai	83	83	83
2.7	URUSAN PERDAGANGAN				
2.7,1	Cakupan Jenis Pengawasan Perdagangan	jenis	4	4	4
2.7.2	Jumlah UTTP Yang Di Tera	UTTP	28.502	28.502	28.502
2.7,2	Jumlah Pelaku Usaha Perdagangan Yang Dibina	orang	1.503	5.884	8.405
2.7.3	Jumlah Kawasan Pedagang Kaki Lima Yang Dibentuk	wilayah	0	2	5
2.7,3	Jumlah Pasar Yang Di Revitalisasi	Pasar	10	10	10

No	Indikator	Satuan	Kondisi Kinerja pada awal periode RPJMD (Tahun 2018)	Target Tahun 2020	Kondisi Kinerja pada akhir periode RPJMD (Tahun 2023)
2.8	URUSAN PERINDUSTRIAN				
2.8.1	Peningkatan Jumlah IKM	IKM	1.771	3.746	4.602
2.8.2	Jumlah Kelompok IKM yang mendapatkan Sarana dan Prasarana	Jumlah Kelompok	160	178	205
2.8.3	Peningkatan Jumlah Sentra Industri	Sentra	5	7	12
2.9	TRANMIGRASI				
2.9.1	Jumlah Transmigran Yang Telah Dilatih Dan Ditempatkan	KK	51	61	76
2.9.2	Jumlah Transmigran Lokal Yang Terlatih	KK	30	90	180
3	URUSAN PENUNJANG DAN PENDUKUNG				
3.1	INSPEKTORAT				
3.1.1	Persentase Pemenuhan Unsur SPIP	Persen	100	100	100
3.1.2	Persentase SAKIP Perangkat Daerah Yang Dievaluasi	Persen	100	100	100
3.1.3	Jumlah Temuan Hasil Pengawasan Yang Telah Ditindaklanjuti Berdasarkan	Buah	400	371	340

No	Indikator	Satuan	Kondisi Kinerja pada awal periode RPJMD (Tahun 2018)	Target Tahun 2020	Kondisi Kinerja pada akhir periode RPJMD (Tahun 2023)
	Aspek Pemeriksaan				
3.1.4	Jumlah Temuan Hasil Pengawasan Berdasarkan Aspek Pemeriksaan	Buah	545	475	400
3.1.5	Persentase Perangkat Daerah Dan Pemerintah Desa Yang Berkonsultasi	Persen	15,63	31,25	54,69
3.1.6	Persentase Pegawai Yang Mengikuti Pelatihan	Persen	25	41,67	66,67
3.1.7	Persentase Elemen IACM Yang Terpenuhi	Persen	66,67	100	100
3.1.8	Persentase Penilaian Zona Integritas	Persen	n/a	100	100
3.2	PERENCANAAN				
3.2.1	Persentase Keselerasan Program Perencanaan Pembangunan Daerah;	Persen	85	100	100
3.2.2	Persentase Ketercapaian Target Program Pembangunan Prasarana Dan Pengembangan Wilayah Berkategori "Baik";	Persen	95	100	100
3.2.3	Persentase Ketercapaian Target Program Pembangunan Ekonomi Dan SDA Berkategori "Baik";	Persen	96,5	100	100
3.2.4	Persentase Ketercapaian Target Program Pembangunan Pemerintahan Dan Sosial	Persen	98	100	100

No	Indikator	Satuan	Kondisi Kinerja pada awal periode RPJMD (Tahun 2018)	Target Tahun 2020	Kondisi Kinerja pada akhir periode RPJMD (Tahun 2023)
	Berkategori "Baik".				
3.3.	KEUANGAN				
3.3.1	Tingkat Akurasi Dokumen Penganggaran	Persen	90	93	97
3.3.2	Ketepatan Waktu Proses Penganggaran	Persen	100	100	100
3.3.3	Cakupan Dokumen Pengajuan Pembayaran Yang Sesuai Dengan Aturan	Persen	90	92	97
3.3.4	Tingkat Ketepatan Waktu Penyampaian LKOPD Dan LKPD	Persen	80	90	97
3.3.5	Keakuratan Penatausahaan Aset (Materialitas)	Persen	86	88	91
3.3.6	Indeks Kepuasan Masyarakat Pelayanan Pajak	poin	77,34	87	91
3.3.7	Persentase Potensi Pajak Daerah	Persen	60	80	90
3.3.8	Persentase Rata Rata Wajib Pajak Yang Membayar	Persen	70	85	95
3.3.9	Cakupan Regulasi PDRD Yang Relevan	Persen	80	100	100
3.4	KEPEGAWAIAN				
3.4.1	Persentase ASN Yang Memiliki Nilai PPK	Persen	99,74	100	100

No	Indikator	Satuan	Kondisi Kinerja pada awal periode RPJMD (Tahun 2018)	Target Tahun 2020	Kondisi Kinerja pada akhir periode RPJMD (Tahun 2023)
	PNS Minimal Baik				
3.4.2	Persentase Penempatan Jabatan Eselon ASN Sesuai Kualifikasi	Persen	56,31	74	100
3.4.3	Persentase Penurunan Pelanggaran Disiplin PNS	Persen	0,020	0,016	0,010
3.4.4	Persentase Pemetaan Jabatan Pelaksana Sesuai Kebutuhan	Persen	7,56	45	100
3.4.5	Persentase Pegawai Yang Terlayani Administrasi Kepegawaian	Persen	90,17	96	100
3.4.6	Persentase Ketersediaan Data Pegawai Yang Akurat	Persen	100	100	100
3.5	PENDIDIKAN DAN PELATIHAN				
3.5.1	Persentase ASN Yang Mengikuti Pengembangan Kompetensi	Persen	17,77	50	100
3.5.2	Persentase ASN Yang Mengikuti Uji Kompetensi	Persen	27,74	57	100
3.6	PENELITIAN DAN PENGEMBANGAN				
3.6.1	Persentase Implementasi Rencana Kelitbangan	Persen	80	100	100
3.6.2	Persentase Perangkat Daerah Yang Menghasilkan Inovasi	Persen	n/a	100	100

No	Indikator	Satuan	Kondisi Kinerja pada awal periode RPJMD (Tahun 2018)	Target Tahun 2020	Kondisi Kinerja pada akhir periode RPJMD (Tahun 2023)
3.7	SEKRETARIAT DAERAH				
3.7.1	Persentase Manajemen Pemerintahan Kecamatan Dan Kelurahan Yang Berkategori "Baik"	Persen	n/a	100	100
3.7.2	Persentase Tertib Administrasi Penyelenggaraan Pemerintahan	Persen	80	100	100
3.7.3	Persentase Mediasi Penyelesaian Masalah Pertanahan	Persen	60	100	100
3.7.4	Nilai LPPD	Persen	3,09	3,3	3,75
3.7.5	Persentase Tertib Administrasi Kewilayahan	Persen	60	100	100
3.7.6	Persentase Sakip Kecamatan Yang Nilainya "B"	Persen	0	69,23	100
3.7.7	Persentase Data Tanah HGU Yang Terferivikasi Dan Tervalidasi	Persen	n/a	100	100
3.7.8	Nilai Sakip Kabupaten	Kategori	B	BB	A
3.7.9	Indeks Reformasi Birokrasi	poin	56,05	70	85
3.7.10	Tingkat Kepatuhan Terhadap Standar Pelayanan Publik Di Kabupaten Sumedang	Persen	60	80	90
3.7.11	Persentase Pemrosesan Rancangan Produk Hukum Daerah Yang Harmonis	Persen	60	100	100

No	Indikator	Satuan	Kondisi Kinerja pada awal periode RPJMD (Tahun 2018)	Target Tahun 2020	Kondisi Kinerja pada akhir periode RPJMD (Tahun 2023)
	Dan Tidak Tumpang Tindih				
3.7.12	Persentase Cakupan Pengaduan Hukum Yang Ditindak Lanjuti	Persen	100	100	100
3.7.13	Persentase Pemutakhiran Data Pada Website JDIH Secara Berkelanjutan	Persen	70	100	100
3.7.14	Persentase Dokumen Kesepakatan Bersama Yang Ditindak Lanjuti Ke Dalam Perjanjian Kerjasama	Persen	46,67	100	100
3.7.15	Persentase Perjanjian Kerjasama Yang Ditindaklanjuti Kedalam Rencana Aksi Yang Jelas Dan Terukur	Persen	85	100	100
3.7.16	Persentase BUMD Dan Lembaga Keuangan Yang Capaian Target Kinerja Tahunannya "Baik"	Persen	80	100	100
3.7.17	Persentase Perangkat Daerah Bidang SDA, Pertanian, Sarana Ekonomi, Perdagangan Dan UMKM Yang Target Capaian Kinerja Tahunannya Berkategori "Baik"	Persen	80	100	100
3.7.18	Persentase Perangkat Daerah Bidang Pendidikan, Kebudayaan Dan Kesehatan ; Bidang Sosial, Tenaga Kerja Dan	Persen	80	100	100

No	Indikator	Satuan	Kondisi Kinerja pada awal periode RPJMD (Tahun 2018)	Target Tahun 2020	Kondisi Kinerja pada akhir periode RPJMD (Tahun 2023)
	Transmigrasi; Bidang Pemuda, Olahraga, Pemberdayaan Perempuan Dan KB Yang Capaian Target Kinerja Tahunannya Berkategori“Baik”				
3.7.19	Persentase Perangkat Daerah Yang Melaksanakan Administrasi Kinerja Pembangunan Triwulanannya Berkategori “Baik”	Persen	80	100	100
3.7.20	Tingkat Kematangan Ukpbj	Kategori	level 1	Level 3	Level 5
3.7.21	Capaian Realisasi Pengadaan Barang Dan Jasa Terhadap Jumlah Usulan	Persen	80	100	100
3.7.22	Cakupan Fasilitasi Dan Dukungan Pelayanan Kepada Pimpinan Daerah	Persen	100	100	100
3.7.23	Tingkat Kepatuhan Terhadap Standar Pelayanan Publik Dilingkungan Sekretariat Daerah	Persen	60	100	100
3.7.24	Tingkat Penggunaan Digital Office (E-Office) Sekretariat Daerah	Persen	0	100	100
3.7.25	Persentase Koordinasi Dan Fasilitasi Pelayanan Kedinasan Kepala Daerah/Wakil Kepala Daerah	Persen	100	100	100
3.7.26	Tingkat Kepuasan Masyarakat Terhadap Layanan Informasi Publik	Persen	80	85	95

No	Indikator	Satuan	Kondisi Kinerja pada awal periode RPJMD (Tahun 2018)	Target Tahun 2020	Kondisi Kinerja pada akhir periode RPJMD (Tahun 2023)
3.7.27	Tingkat Pengetahuan Masyarakat Terhadap Program Sumedang Simpati	Persen	30	80	95
3.7.28	Cakupan Tertib Administrasi Keuangan	Persen	90	100	100
3.7.29	Persentase Barang Milik Daerah Yang Dikelola Secara Efektif Dan Efisien	Persen	80	100	100
3.7.30	Persentase Pengadaan Sarana Dan Prasarana Aparatur	Persen	100	100	100
3.8	SEKRETARIAT DPRD				
3.8.1	Persentase Cakupan Produk Hukum Yang Ditetapkan	Persen	85	87	90
3.8.2	Persetujuan Apbd Tepat Waktu	Persen	100	100	100
3.8.3	Prosentase Fungsi Pegawai	Persen	100	100	100
3.8.4	Prosentase Aspirasi Yang Ditindaklanjuti Dalam Bentuk Rekomendasi	Persen	95	95	95
3.8.5	Prosentase Peningkatan Kapasitas Anggota Dprd	Persen	100	100	100
3.8.6	Prosentase Aktifitas Kegiatan DPRD Yang Dipublikasikan	Persen	100	100	100
4	URUSAN KESATUAN BANGSA DAN POLITIK				

No	Indikator	Satuan	Kondisi Kinerja pada awal periode RPJMD (Tahun 2018)	Target Tahun 2020	Kondisi Kinerja pada akhir periode RPJMD (Tahun 2023)
4.1	KESATUAN BANGSA DAN POLITIK				
4.1.1.1	Persentase Potensi Konflik Yang Tidak Menjadi Konflik Lingkup Wawasan Kebangsaan	Persen	100	100	100
4.1.1.2	Jumlah Masyarakat Yang Mengikuti Pendidikan Poltik	Orang	1.050	2.100	4.050
4.1.1.3	Persentase Ormas Yang Dibina	Persen	35,42	47,14	50
4.1.1.4	Persentase Potensi Konflik Yang Tidak Menjadi Konflik Lingkup (Sosial Politik, Ekonomi Dan Budaya)	Persen	100	100	100
4.1.1.5	Persentase Potensi Konflik Yang Tidak Menjadi Konflik Lingkup Kewaspadaan Nasional	Persen	100	100	100
4.1.1.6	Jumlah Konflik Sara Dan Keagamaan	Jumlah	0	0	0



BAB VII PENUTUP

Rencana Kerja Pemerintah Daerah (RKPD) Kabupaten Sumedang Tahun 2020 disusun dengan berpedoman kepada RPJMD Kabupaten Sumedang Tahun 2018-2023, serta kepada arah kebijakan dan isu strategis Rencana Kerja Pemerintah (RKP) Tahun 2020, juga mengacu kepada Rencana Pembangunan Jangka Menengah Nasional (RPJMN) untuk keselarasan program dan kegiatan pembangunan daerah kabupaten dengan pembangunan provinsi dan nasional.

Dalam rangka meningkatkan pembangunan yang berkualitas melalui perencanaan yang implementatif, RKPD Kabupaten Sumedang Tahun 2020 dirumuskan melalui pendekatan perencanaan holistik-tematik; terintegrasi dan spasial; sehingga dapat dijadikan sebagai pedoman :

- a. Penyempurnaan Rencana Kerja Perangkat Daerah;
- b. Pedoman penyelarasan prioritas pembangunan Kabupaten dengan Desa;
- c. Pedoman dalam penyusunan Rancangan Kebijakan Umum APBD Kabupaten serta Rancangan Prioritas dan Plafon Anggaran Sementara.
- d. Pedoman bagi Perangkat Daerah dalam rangka pencapaian sasaran pembangunan serta menjadi rujukan bagi pemangku kepentingan pembangunan di Kabupaten Sumedang.
- e. RKPD Kabupaten Sumedang Tahun 2020 merupakan tahun kedua dari RPJMD Kabupaten Sumedang Tahun 2018-2023 yang ditujukan untuk *Meningkatkan Profesionalisme Aparatur untuk Menciptakan Pelayanan Dasar Prima dengan Orientasi pada Peningkatan SDM, Infrastruktur dan Pertumbuhan Ekonomi*.
- f. Mengoptimalkan pelaksanaan RKPD dengan memperhatikan prinsip-prinsip tata kelola pemerintahan yang baik (*Good Governance*), serta perlu dukungan partisipasi dari segenap pemangku kepentingan (sektor swasta, perguruan tinggi dan masyarakat) dengan semangat “Sareundeuk Saigel Sabobot Sapihanean.

Demikian RKPD Kabupaten Sumedang Tahun 2020 dijadikan sebagai pedoman perumusan penyempurnaan rancangan akhir Renja Perangkat Daerah Kabupaten Sumedang Tahun 2020 dan penyusunan Rancangan Kebijakan Umum APBD serta Rancangan Prioritas dan Plafon Anggaran Sementara Kabupaten Sumedang Tahun 2020.