



BUPATI SUMEDANG
PROVINSI JAWA BARAT

PERATURAN BUPATI SUMEDANG

NOMOR 37 TAHUN 2018

TENTANG

RENCANA KERJA PEMERINTAH DAERAH
KABUPATEN SUMEDANG TAHUN 2019

DENGAN RAHMAT TUHAN YANG MAHA ESA

BUPATI SUMEDANG,

- Menimbang :
- a. bahwa Rencana Kerja Pemerintah Daerah mempunyai kedudukan peran dan fungsi yang strategis dalam penyelenggaraan pemerintahan daerah, merupakan penjabaran dari RPJMD yang memuat rancangan kerangka ekonomi dan prioritas pembangunan daerah, serta rencana kerja dan pendanaan untuk jangka waktu 1 (satu) tahun;
 - b. bahwa penyusunan Rencana Kerja Pemerintah Daerah Tahun 2019 dihasilkan melalui proses Musyawarah Perencanaan Pembangunan yang dilakukan pada Tahun 2018;
 - c. bahwa sesuai dengan ketentuan Pasal 26 ayat (2) Undang-Undang Nomor 25 Tahun 2004 tentang Sistem Perencanaan Pembangunan Nasional, bahwa Rencana Kerja Pemerintah Daerah ditetapkan dengan Peraturan Kepala Daerah;
 - d. bahwa berdasarkan pertimbangan sebagaimana dimaksud dalam huruf a, huruf b, dan huruf c, perlu menetapkan Peraturan Bupati tentang Rencana Kerja Pemerintah Daerah Kabupaten Sumedang Tahun 2019;
- Mengingat :
1. Undang-Undang Nomor 14 Tahun 1950 tentang Pembentukan Daerah-daerah Kabupaten dalam Lingkungan Propinsi Djawa Barat (Berita Negara Republik Indonesia Tahun 1950) sebagaimana telah diubah dengan Undang-Undang Nomor 4 Tahun 1968 tentang Pembentukan Kabupaten Purwakarta dan Kabupaten Subang dengan Mengubah Undang-Undang Nomor 14 Tahun 1950 tentang Pembentukan Daerah-daerah Kabupaten dalam Lingkungan Propinsi Djawa Barat (Lembaran Negara Republik Indonesia Tahun 1968 Nomor 31, Tambahan Lembaran Negara Republik Indonesia Nomor 2851);

2. Undang-Undang Nomor 17 Tahun 2003 tentang Keuangan Negara (Lembaran Negara Republik Indonesia Tahun 2003 Nomor 47, Tambahan Lembaran Negara Republik Indonesia Nomor 4286);
3. Undang-Undang Nomor 1 Tahun 2004 tentang Perbendaharaan Negara (Lembaran Negara Republik Indonesia Tahun 2004 Nomor 5, Tambahan Lembaran Negara Republik Indonesia Nomor 4355);
4. Undang-Undang Nomor 25 Tahun 2004 tentang Sistem Perencanaan Pembangunan Nasional (Lembaran Negara Republik Indonesia Tahun 2005 Nomor 104, Tambahan Lembaran Negara Republik Indonesia Nomor 4421);
5. Undang-Undang Nomor 6 Tahun 2014 tentang Desa (Lembaran Negara Republik Indonesia Tahun 2014 Nomor 7, Tambahan Lembaran Negara Republik Indonesia Nomor 5495);
6. Undang-Undang Nomor 23 Tahun 2014 tentang Pemerintahan Daerah (Lembaran Negara Republik Indonesia Tahun 2014 Nomor 244, Tambahan Lembaran Negara Republik Indonesia Nomor 5587) sebagaimana telah diubah beberapa kali, terakhir dengan Undang-undang Nomor 9 Tahun 2015 tentang Perubahan Kedua atas Undang-Undang Nomor 23 Tahun 2014 Tentang Pemerintahan Daerah (Lembaran Negara Republik Indonesia Tahun 2015 Nomor 58, Tambahan Lembaran Negara Republik Indonesia Nomor 5679);
7. Peraturan Pemerintah Nomor 20 Tahun 2004 tentang Rencana Kerja Pemerintah (Lembaran Negara Republik Indonesia tahun 2004 nomor 74, Tambahan Lembaran Negara Republik Indonesia Nomor 4405);
8. Peraturan Pemerintah Nomor 58 Tahun 2005 tentang Pengelolaan Keuangan Daerah (Lembaran Negara Republik Indonesia Tahun 2005 Nomor 140, Tambahan Lembaran Negara Republik Indonesia Nomor 4578);
9. Peraturan Pemerintah Nomor 40 Tahun 2006 tentang Tata Cara Penyusunan Rencana Pembangunan Nasional (Lembaran Negara Republik Indonesia Tahun 2004 Nomor 97, Tambahan Lembaran Negara Republik Indonesia Nomor 4664);
10. Peraturan Pemerintah Nomor 17 Tahun 2007 tentang Rencana Pembangunan Jangka Panjang Nasional Tahun 2005-2025 (Lembaran Negara Republik Indonesia Tahun 2007 Nomor 33, Tambahan Lembaran Negara Republik Indonesia Nomor 4700);
11. Peraturan Pemerintah Nomor 7 Tahun 2008 tentang Dekonsentrasi dan Tugas Pembantuan (Lembaran Negara Republik Indonesia Tahun 2008 Nomor 20, Tambahan Lembaran Negara Republik Indonesia Nomor 4816);
12. Peraturan Pemerintah Nomor 8 Tahun 2008 tentang Tahapan, Tata Cara Penyusunan, Pengendalian dan Evaluasi Perencanaan Pembangunan Daerah (Lembaran Negara Republik Indonesia Tahun 2008 Nomor 21, Tambahan Lembaran Negara Republik Indonesia Nomor 4817);

13. Peraturan Pemerintah Nomor 18 Tahun 2016 tentang Perangkat Daerah (Lembaran Negara Republik Indonesia Tahun 2016 Nomor 114, Tambahan Lembaran Negara Republik Indonesia Nomor 5887);
14. Peraturan Pemerintah Nomor 12 Tahun 2017 tentang Pembinaan dan Pengawasan Penyelenggaraan Pemerintahan Daerah (Lembaran Negara Republik Indonesia Tahun 2017 Nomor 73, Tambahan Lembaran Negara Republik Indonesia Nomor 6041);
15. Peraturan Presiden Nomor 2 Tahun 2015 tentang Rencana Pembangunan Jangka Menengah Nasional Tahun 2015-2019 (Lembaran Negara Republik Indonesia Tahun 2015 Nomor 3);
16. Peraturan Menteri Dalam Negeri Nomor 13 tahun 2006 tentang Pedoman Pengelolaan Keuangan Daerah sebagaimana telah diubah beberapa kali, terakhir dengan Peraturan Menteri Dalam Negeri Nomor 21 Tahun 2011 tentang Perubahan Kedua atas Peraturan Menteri Dalam Negeri Nomor 13 Tahun 2006 tentang Pedoman Pengelolaan Keuangan Daerah (Berita Negara Republik Indonesia Tahun 2011 Nomor 517);
17. Peraturan Menteri Dalam Negeri Nomor 86 Tahun 2017 tentang Tata Cara Perencanaan, Pengendalian dan Evaluasi Pembangunan Daerah, Tata Cara Evaluasi Rancangan Peraturan Daerah tentang Rencana Pembangunan Jangka Panjang Daerah dan Rencana Pembangunan Jangka Menengah Daerah, serta Tata Cara Perubahan Rencana Pembangunan Jangka Panjang Daerah, Rencana Pembangunan Jangka Menengah Daerah, dan Rencana Kerja Pemerintah Daerah (Berita Negara Republik Indonesia Tahun 2017 Nomor 1312);
18. Peraturan Menteri Dalam Negeri Nomor 22 Tahun 2018 tentang Penyusunan Rencana Kerja Pemerintah Daerah Tahun 2019 (Berita Negara Republik Indonesia Tahun 2018 Nomor 550);
19. Peraturan Daerah Nomor 9 Tahun 2008 tentang Rencana Pembangunan Jangka Panjang (RPJP) Daerah Provinsi Jawa Barat Tahun 2005-2025 (Lembaran Daerah Provinsi Jawa Barat Tahun 2008 Nomor 8 Seri E, Tambahan Lembaran Daerah Provinsi Jawa Barat Nomor 45) sebagaimana telah diubah dengan Peraturan Daerah Nomor 9 Tahun 2008 tentang Rencana Pembangunan Jangka Panjang (RPJP) Daerah Provinsi Jawa Barat Tahun 2005-2025 (Lembaran Daerah Provinsi Jawa Barat Tahun 2010 Nomor 24 Seri E, Tambahan Lembaran Daerah Provinsi Jawa Barat Nomor 87);
20. Peraturan Daerah Nomor 6 Tahun 2009 tentang Sistem Perencanaan Pembangunan Daerah (Lembaran Daerah Provinsi Jawa Barat Tahun 2009 Nomor 6 Seri E, Tambahan Lembaran Daerah Provinsi Jawa Barat Nomor 64);

21. Peraturan Daerah Nomor 2 Tahun 2008 tentang Rencana Pembangunan Jangka Panjang Daerah (RPJPD) kabupaten Sumedang Tahun 2005-2025 (Lembaran Daerah Kabupaten Sumedang Tahun 2008 Nomor 2);
22. Peraturan Daerah Nomor 3 Tahun 2009 tentang Pokok-pokok Pengelolaan Keuangan Daerah (Lembaran Daerah Kabupaten Sumedang Tahun 2009 Nomor 4, Tambahan Lembaran Daerah Kabupaten Sumedang Nomor 1) sebagaimana telah diubah dengan Peraturan Daerah Nomor 13 Tahun 2012 tentang Perubahan atas Peraturan Daerah Nomor 3 Tahun 2009 tentang Pokok-pokok Pengelolaan Keuangan Daerah (Lembaran Daerah Kabupaten Sumedang Tahun 2012 Nomor 13), Tambahan Lembaran Daerah Kabupaten Sumedang Nomor 7);
23. Peraturan Daerah Nomor 18 Tahun 2014 tentang Prosedur Perencanaan dan Penganggaran Daerah Kabupaten Sumedang (Lembaran Daerah Kabupaten Sumedang Tahun 2014 Nomor 18, Tambahan Lembaran Daerah Kabupaten Sumedang Nomor 18);
24. Peraturan Daerah Nomor 3 Tahun 2016 tentang Urusan Pemerintahan Kabupaten Sumedang (Lembaran Daerah Kabupaten Sumedang Tahun 2016 Nomor 3);
25. Peraturan Daerah Nomor 11 Tahun 2016 tentang Pembentukan dan Susunan Perangkat Daerah Kabupaten Sumedang (Lembaran Daerah Kabupaten Sumedang Tahun 2016 Nomor 11);
26. Peraturan Gubernur Nomor 47 Tahun 2018 tentang Rencana Kerja Pemerintah Daerah Provinsi Jawa Barat Tahun 2019 (Berita Daerah Provinsi Jawa Barat Tahun 2018 Nomor 47);
27. Peraturan Bupati Nomor 113 Tahun 2009 tentang Sumedang Puseur Budaya Sunda (Berita Daerah Kabupaten Sumedang Tahun 2009 Nomor 113);

MEMUTUSKAN:

Menetapkan : PERATURAN BUPATI TENTANG RENCANA KERJA PEMERINTAH DAERAH KABUPATEN SUMEDANG TAHUN 2019.

BAB I
KETENTUAN UMUM

Pasal 1

Dalam Peraturan Bupati ini yang dimaksud dengan:

1. Daerah adalah Kabupaten Sumedang.
2. Bupati adalah Bupati Sumedang.
3. Pemerintah Daerah adalah Bupati sebagai unsur penyelenggara Pemerintahan Daerah Kabupaten Sumedang yang memimpin pelaksanaan urusan pemerintahan yang menjadi kewenangan Daerah otonom.
4. Perangkat Daerah adalah unsur pembantu Bupati dan dewan perwakilan rakyat Daerah dalam penyelenggaraan urusan pemerintahan yang menjadi kewenangan Daerah.

5. Rencana Pembangunan Jangka Panjang Daerah yang selanjutnya disingkat RPJPD, adalah dokumen perencanaan Daerah untuk periode 20 (dua puluh) tahun.
6. Rencana Pembangunan Jangka Menengah Daerah yang selanjutnya disingkat RPJMD adalah dokumen perencanaan Daerah untuk periode 5 (lima) tahun terhitung sejak dilantik sampai dengan berakhirnya masa jabatan Kepala Daerah.
7. Rencana Kerja Pemerintah Daerah Kabupaten Sumedang yang selanjutnya disebut RKPD adalah dokumen perencanaan Daerah untuk periode 1 (satu) tahun.
8. Rencana Kerja Perangkat Daerah yang selanjutnya disebut Renja Perangkat Daerah, adalah dokumen perencanaan Perangkat Daerah untuk periode 1 (satu) tahun.
9. Visi adalah rumusan umum mengenai keadaan yang diinginkan pada akhir periode perencanaan pembangunan Daerah.
10. Misi adalah rumusan umum mengenai upaya-upaya yang akan dilaksanakan untuk mewujudkan Visi.
11. Tujuan adalah sesuatu kondisi yang akan dicapai atau dihasilkan dalam jangka waktu 1 (satu) sampai dengan lima tahunan.
12. Sasaran adalah rumusan kondisi yang menggambarkan tercapainya tujuan, berupa hasil pembangunan Daerah/ Perangkat Daerah yang diperoleh dari pencapaian hasil (*outcome*) program Perangkat Daerah.
13. Strategi adalah langkah berisikan program-program sebagai prioritas pembangunan Daerah/ Perangkat Daerah untuk mencapai sasaran.
14. Kebijakan adalah arah/tindakan yang diambil oleh Pemerintah Daerah untuk mencapai tujuan.
15. Program adalah penjabaran kebijakan Perangkat Daerah dalam bentuk upaya yang berisi satu atau lebih kegiatan dengan menggunakan sumber daya yang disediakan untuk mencapai hasil yang terukur sesuai dengan tugas dan fungsi.
16. Kegiatan Perangkat Daerah adalah serangkaian aktivitas pembangunan yang dilaksanakan oleh Perangkat Daerah untuk menghasilkan keluaran (*output*) dalam rangka mencapai hasil (*outcome*) suatu Program.
17. Masukan (*Input*) adalah segala sesuatu yang dibutuhkan agar pelaksanaan kegiatan dan program dapat berjalan atau dalam rangka menghasilkan output, salah satunya adalah biaya/dana.
18. Keluaran (*output*) adalah suatu produk akhir berupa barang atau jasa dari serangkaian proses atas sumber daya pembangunan agar hasil (*outcome*) dapat terwujud.
19. Hasil (*outcome*) adalah keadaan yang ingin dicapai atau dipertahankan pada penerima manfaat dalam periode waktu tertentu yang mencerminkan berfungsinya keluaran dari beberapa kegiatan dalam satu program.
20. Anggaran Pendapatan dan Belanja Daerah yang selanjutnya disingkat APBD, adalah rencana keuangan tahunan Daerah yang ditetapkan dengan Peraturan Daerah.

21. Kebijakan Umum APBD yang selanjutnya disingkat KUA, adalah dokumen yang memuat kebijakan bidang pendapatan, belanja, dan pembiayaan serta asumsi yang mendasarinya untuk periode 1 (satu) tahun.
22. Prioritas dan Plafon Anggaran Sementara yang selanjutnya disingkat PPAS, adalah program prioritas dan patokan batas maksimal anggaran yang diberikan kepada Perangkat Daerah untuk setiap program sebagai acuan dalam penyusunan rencana kerja dan anggaran satuan kerja Perangkat Daerah.

BAB II KEDUDUKAN DAN RUANG LINGKUP

Pasal 2

Kedudukan RKPD Tahun 2019 merupakan dokumen perencanaan bagi Pemerintah Daerah yang memuat uraian Visi, Misi, Tujuan, Sasaran, Kebijakan, Program dan Kegiatan Perangkat Daerah untuk kurun waktu 1 (satu) tahun.

Pasal 3

Ruang lingkup RKPD Tahun 2019 disusun dengan sistematika sebagai berikut:

- a. BAB I Pendahuluan;
- b. BAB II Gambaran Umum Kondisi Daerah;
- c. BAB III Kerangka Ekonomi Daerah dan Keuangan Daerah;
- d. BAB IV Sasaran dan Prioritas Pembangunan Daerah;
- e. BAB V Rencana Kerja dan Pendanaan Daerah;
- f. BAB VI Kinerja Penyelenggaraan Pemerintahan Daerah; dan
- g. BAB VII Penutup.

Pasal 4

Ketentuan mengenai isi uraian naskah RKPD Tahun 2019 sebagaimana dimaksud dalam Pasal 3 tercantum dalam Lampiran yang merupakan bagian tidak terpisahkan dari Peraturan Bupati ini.

Pasal 5

- (1) RKPD Tahun 2019 menjadi landasan penyusunan KUA serta PPAS untuk menyusun rancangan APBD Tahun Anggaran 2019.
- (2) RKPD Tahun 2019 menjadi pedoman penyempurnaan rancangan Renja Perangkat Daerah Tahun 2019.

BAB III KETENTUAN PENUTUP

Pasal 6

Peraturan Bupati ini mulai berlaku pada tanggal diundangkan.

Agar setiap orang mengetahuinya, memerintahkan pengundangan Peraturan Bupati ini dengan penempatannya dalam Berita Daerah Kabupaten Sumedang.

Ditetapkan di Sumedang
pada tanggal 29 Juni 2018

BUPATI SUMEDANG,

ttd

EKA SETIAWAN

Diundangkan di Sumedang
pada tanggal 29 Juni 2018

Pj. SEKRETARIS DAERAH
KABUPATEN SUMEDANG,

ttd

AMIM

BERITA DAERAH KABUPATEN SUMEDANG TAHUN 2018 NOMOR 37

Salinan Sesuai dengan Aslinya
KEPALA BAGIAN HUKUM,
ttd
UJANG SUTISNA
NIP. 19730906 199303 1 001

BAB I

PENDAHULUAN

1.1. Latar Belakang

Perencanaan Pembangunan Daerah bertujuan untuk mewujudkan pembangunan daerah dalam rangka peningkatan dan pemerataan pendapatan masyarakat, kesempatan kerja, lapangan berusaha, meningkatkan akses dan kualitas pelayanan publik dan daya saing sesuai dengan kewenangannya dengan prinsip – prinsip meliputi:

- a. Merupakan satu kesatuan dalam sistem perencanaan pembangunan nasional;
- b. Dilakukan pemerintah daerah bersama para pemangku kepentingan berdasarkan peran dan kewenangan masing;
- c. Mengintegrasikan rencana tata ruang dengan rencana pembangunan daerah;
- d. Dilaksanakan berdasarkan kondisi dan potensi yang dimiliki masing – masing daerah sesuai dengan dinamika perkembangan daerah dan nasional.

Rencana Kerja Pemerintah Daerah (RKPD) Tahun 2019 merupakan dokumen perencanaan Daerah untuk periode satu tahun yang disusun dengan berpedoman kepada arah kebijakan dan sasaran pokok Rencana Pembangunan Jangka Panjang Daerah (RPJPD) Tahun 2005-2025, hal dimaksud dikarenakan Dokumen RPJMD Tahun 2019-2023 belum ditetapkan dalam peraturan Daerah, sebagaimana diatur dalam Peraturan Menteri Dalam Negeri Nomor 86 Tahun 2017 tentang Tata Perencanaan, Pengendalian dan Evaluasi Pembangunan Daerah, Tata Cara Evaluasi Rancangan Peraturan Daerah tentang Rencana Pembangunan Jangka Panjang Daerah dan Rencana Pembangunan Jangka Menengah Daerah serta Tata Cara Perubahan Rencana Pembangunan Jangka Panjang Daerah, Rencana Pembangunan Jangka Menengah Daerah dan Rencana Kerja Pemerintah Daerah bahwa, untuk menjaga kesinambungan penyelenggaraan pemerintahan dan pembangunan daerah kabupaten/kota penyusunan RKPD berpedoman pada arah kebijakan dan sasaran pokok RPJPD kabupaten/Kota yang

selanjutnya akan menjadi bagian dari RPJMD yang akan ditetapkan dengan Peraturan Daerah.

Penyusunan RKPD Tahun 2019 dilakukan melalui perencanaan pembangunan daerah yang sinergis dan terpadu antara perencanaan pembangunan Nasional, Provinsi dan Kabupaten serta mengoptimalkan partisipasi masyarakat. Sesuai dengan tujuan perencanaan pembangunan, bahwa proses penyusunan perencanaan pembangunan daerah diharapkan dapat mengoptimalkan partisipasi masyarakat. Penyusunan RKPD ini didasarkan pada penjaringan aspirasi yang diformulasikan melalui forum Musyawarah Perencanaan Pembangunan (Musrenbang) Tahunan dan memperhatikan hasil evaluasi pelaksanaan pembangunan daerah pada tahun sebelumnya. Lebih lanjut penyusunan RKPD juga diintegrasikan dengan prioritas pembangunan Provinsi maupun Pemerintah Pusat yang disemangati oleh nilai filosofis Sumedang Puseur Budaya Sunda (SPBS) yaitu “Insun Medal Insun Madangan”, serta nilai manajerial SPBS “Rayawan Jati Sunda” yaitu sebagai berikut:

- a. Sirna Ning Cipta = Kesadaran tertinggi sebagai puncak tauhidullah. Urang Sunda berujar “Hirup darma wawayangan”. Menyadari bahwa hakekatnya kekuasaan tertinggi yang menentukan jalan hidup bermasyarakat, berbangsa dan bernegara adalah skenario Illahi. Tetapi syariatnya manusia mempunyai tanggung jawab untuk melakukan usaha yang dimulai dari sebuah proses perencanaan pembangunan tahunan. Allah SWT tidak akan merubah nasib suatu kaum, apabila kaum itu sendiri tidak mengupayakannya. Apabila kita gagal membuat perencanaan tahunan, maka sebenarnya kita sedang merencanakan untuk gagal.
- b. Sirna Ning Rasa = Kesadaran sebagai hamba Allah yang diberi tugas untuk mensejahterakan dunia. Urang Sunda berujar “Ngertakeun bumi lamba”. Menyadari bahwa perencanaan pembangunan tahunan merupakan sebuah instrumen untuk membidik berbagai permasalahan sehingga masyarakat dapat keluar dari permasalahan tersebut dan mendapatkan kehidupan yang lebih sejahtera. Perencanaan pembangunan tahunan tidak

ada artinya apabila tidak bermuara pada peningkatan kesejahteraan masyarakat.

- c. Sirna Ning Karsa = Kesadaran tertinggi sebagai kualitas aktualisasi amal ibadah untuk memiliki niat dan kehendak yang mantap. Memiliki visi dan misi yang jelas, terukur, terstruktur, tepat guna serta tepat waktu. Urang Sunda berujar “Muga bareng jeung parengna, malati lingsir ku wanci campaka ligar ku mangsa”. Maknanya adalah menyadari sepenuhnya bahwa perencanaan pembangunan tahunan yang dituangkan dalam RKPD ini merupakan penjabaran dari visi dan misi RPJMD serta RPJPD.

Rencana Kerja Pemerintah Daerah Tahun 2019 mempunyai kedudukan yang sangat strategis dalam menentukan arah dan kebijakan Pembangunan Daerah Tahun 2019, yang selanjutnya akan menjadi landasan dalam pembangunan dan penyusunan KUA dan PPAS Tahun anggaran 2019 serta APBD Tahun anggaran 2019.

1.2. Dasar Hukum Penyusunan

Landasan hukum diselenggarakannya penyusunan RKPD Tahun 2018 adalah :

1. Undang-Undang Nomor 17 Tahun 2003 tentang Keuangan Negara (Lembaran Negara Republik Indonesia Tahun 2003 Nomor 47, Tambahan Lembaran Negara Republik Indonesia Nomor 4286);
2. Undang-Undang Nomor 1 Tahun 2004 tentang Perbendaharaan Negara (Lembaran Negara Republik Indonesia Tahun 2004 Nomor 5, Tambahan Lembaran Negara Republik Indonesia Nomor 4355);
3. Undang-Undang Nomor 15 Tahun 2004 tentang Pemeriksaan Pengelolaan dan Tanggung Jawab Nasional (Lembaran Negara Republik Indonesia Tahun 2004 Nomor 66, Tambahan Lembaran Negara Republik Indonesia Nomor 4400);
4. Undang Undang Nomor 25 Tahun 2004 Tentang Sistem Perencanaan Pembangunan Nasional (Lembaran Negara Republik Indonesia Tahun 2004 Nomor 104, Tambahan Lembaran Negara Republik Indonesia Nomor 4221);

5. Undang-Undang Nomor 33 Tahun 2004 tentang Perimbangan Keuangan antara Pemerintah Pusat dan Pemerintahan Daerah (Lembaran Negara Republik Indonesia Tahun 2004 Nomor 126, Tambahan Lembaran Negara Republik Indonesia Nomor 4438);
6. Undang-Undang Nomor 6 Tahun 2014 tentang Desa (Lembaran Negara Republik Indonesia Tahun 2014 Nomor 7, Tambahan Lembaran Negara Republik Indonesia Nomor 5495);
7. Undang-Undang Nomor 23 Tahun 2014 tentang Pemerintahan Daerah (Lembaran Negara Republik Indonesia Tahun 2014 Nomor 244, Tambahan Lembaran Negara Republik Indonesia Nomor 5587) sebagaimana telah dirubah beberapa kali terakhir dengan Undang-Undang Nomor 9 Tahun 2015 tentang Perubahan Kedua atas Undang-Undang Nomor 23 Tahun 2014 tentang Pemerintahan Daerah (Lembaran Negara Republik Indonesia Tahun 2015 Nomor 58, Tambahan Lembaran Negara Republik Indonesia Nomor 5679);
8. Peraturan Pemerintah Nomor 58 Tahun 2005 tentang Pengelolaan Keuangan Daerah (Lembaran Negara Republik Indonesia Tahun 2005 Nomor 140, Tambahan Lembaran Negara Republik Indonesia Nomor 4578);
9. Peraturan Pemerintah Nomor 79 Tahun 2005 tentang Pedoman Pembinaan dan Pengawasan Penyelenggaraan Pemerintahan Daerah (Lembaran Negara Republik Indonesia Tahun 2005 Nomor 165, Tambahan Lembaran Negara Republik Indonesia Nomor 4593);
10. Peraturan Pemerintah Nomor 40 Tahun 2006 tentang Tata Cara Penyusunan Rencana Pembangunan Nasional (Lembaran Negara Republik Indonesia Tahun 2006 Nomor 97, Tambahan Lembaran Negara Republik Indonesia Nomor 4664);
11. Peraturan Pemerintah Nomor 17 Tahun 2007 tentang Rencana Pembangunan Jangka Panjang Nasional Tahun 2005-2025 (Lembaran Negara Republik Indonesia Tahun 2007 Nomor 33, Tambahan Lembaran Negara Republik Indonesia Nomor 4700);
12. Peraturan Pemerintah Nomor 7 Tahun 2008 tentang Dekonsentrasi dan Tugas Pembantuan (Lembaran Negara

- Republik Indonesia Tahun 2008 Nomor 20, Tambahan Lembaran Negara Republik Indonesia Nomor 4816);
13. Peraturan Pemerintah Nomor 8 Tahun 2008 tentang Tahapan, Tata Cara Penyusunan, Pengendalian dan Evaluasi Pelaksanaan Rencana Pembangunan Daerah (Lembaran Negara Republik Indonesia Tahun 2008 Nomor 21, Tambahan Lembaran Negara Republik Indonesia Nomor 4817);
 14. Peraturan Pemerintah Nomor 18 Tahun 2016 tentang Perangkat Daerah (Lembaran Negara Republik Indonesia Tahun 2016 Nomor 114);
 15. Peraturan Presiden Nomor 2 Tahun 2015 tentang Rencana Pembangunan Jangka Menengah Nasional Tahun 2015-2019 (Lembaran Negara Republik Indonesia Tahun 2015 Nomor 3);
 16. Peraturan Presiden Nomor Tahun 2018 tentang Rencana Kerja Pemerintah Tahun 2019 (Lembaran Negara Republik Indonesia Tahun 2017 Nomor);
 17. Peraturan Menteri Dalam Negeri Nomor 13 Tahun 2006 tentang Pedoman Pengelolaan Keuangan Daerah sebagaimana telah diubah dengan Peraturan Menteri Dalam Negeri Nomor 21 Tahun 2011 tentang Perubahan Kedua atas Peraturan Menteri Dalam Negeri Nomor 13 Tahun 2006 tentang Pedoman Pengelolaan Keuangan Daerah (Berita Negara Republik Indonesia Tahun 2011 Nomor 310);
 18. Peraturan Menteri Dalam Negeri Nomor 86 Tahun 2017 tentang Tata Perencanaan, Pengendalian dan Evaluasi Pembangunan Daerah, Tata Cara Evaluasi Rancangan Peraturan Daerah tentang Rencana Pembangunan Jangka Panjang Daerah dan Rencana Pembangunan Jangka Menengah Daerah serta Tata Cara Perubahan Rencana Pembangunan Jangka Panjang Daerah, Rencana Pembangunan Jangka Menengah Daerah dan Rencana Kerja Pemerintah Daerah (Berita Negara Republik Indonesia Tahun 2017 Nomor 1312);
 19. Peraturan Menteri Dalam Negeri Nomor 22 Tahun 2018 tentang Penyusunan Rencana Kerja Pemerintah Daerah Tahun 2019.

20. Peraturan Daerah Provinsi Jawa Barat Nomor 9 Tahun 2008 tentang Rencana Pembangunan Jangka Panjang (RPJP) Daerah Provinsi Jawa Barat Tahun 2005 – 2025 (Lembaran Daerah Provinsi Jawa Barat Tahun 2008 Nomor 8 Seri E, Tambahan Lembaran Daerah Provinsi Jawa Barat Nomor 45), sebagaimana telah diubah dengan Peraturan Daerah Provinsi Jawa Barat Nomor 24 Tahun 2010 tentang Perubahan atas Peraturan Daerah Provinsi Jawa Barat Nomor 9 Tahun 2008 tentang Rencana Pembangunan Jangka Panjang (RPJP) Daerah Provinsi Jawa Barat Tahun 2005 – 2025 (Lembaran Daerah Provinsi Jawa Barat Tahun 2010 Nomor 24 Seri E, Tambahan Lembaran Daerah Provinsi Jawa Barat Nomor 87);
21. Peraturan Daerah Provinsi Jawa Barat Nomor 6 Tahun 2009 tentang Sistem Perencanaan Pembangunan Daerah (Lembaran Daerah Provinsi Jawa Barat Tahun 2009 Nomor 6 Seri E, Tambahan Lembaran Daerah Provinsi Jawa Barat Nomor 64);
22. Peraturan Daerah Provinsi Jawa Barat Nomor 22 Tahun 2010 tentang Rencana Tata Ruang Wilayah Provinsi Jawa Barat Tahun 2009-2029 (Lembaran Daerah Provinsi Jawa Barat Tahun 2010 Nomor 22 Seri E, Tambahan Lembaran Daerah Provinsi Jawa Barat Nomor 86);
23. Peraturan Daerah Provinsi Jawa Barat Nomor 25 Tahun 2013 tentang Rencana Pembangunan Jangka Menengah Daerah (RPJMD) Provinsi Jawa Barat Tahun 2013-2018 (Lembaran Daerah Provinsi Jawa Barat Tahun 2013 Nomor 25 Seri E, Tambahan Lembaran Daerah Provinsi Jawa Barat Nomor 160);
24. Peraturan Gubernur Jawa Barat Nomor Tahun 2018 tentang Rencana Kerja Pemerintah Daerah Provinsi Jawa Barat Tahun 2019 (Berita Daerah Provinsi Jawa Barat Tahun 2018 Nomor);
25. Peraturan Daerah Kabupaten Sumedang Nomor 2 Tahun 2008 tentang Rencana Pembangunan Jangka Panjang Daerah Kabupaten Sumedang Tahun 2005-2025 (Lembaran Daerah Kabupaten Sumedang Tahun 2008 Nomor 2);
26. Peraturan Daerah Kabupaten Sumedang Nomor 3 Tahun 2009 tentang Pokok-Pokok Pengelolaan Keuangan Daerah (Lembaran Daerah Kabupaten Sumedang Tahun 2009 Nomor 4, Tambahan

- Lembaran Daerah Kabupaten Sumedang Nomor 1) sebagaimana telah diubah dengan Peraturan Daerah Kabupaten Sumedang Nomor 13 Tahun 2012 tentang Perubahan atas Peraturan Daerah Kabupaten Sumedang Nomor 3 Tahun 2009 tentang Pokok-Pokok Pengelolaan Keuangan Daerah (Lembaran Daerah Kabupaten Sumedang Tahun 2012 Nomor 13, Tambahan Lembaran Daerah Kabupaten Sumedang Nomor 7);
27. Peraturan Daerah Kabupaten Sumedang Nomor 2 Tahun 2012 tentang Rencana Tata Ruang Wilayah Kabupaten Sumedang 2011-2031 (Lembaran Daerah Kabupaten Sumedang Tahun 2012 Nomor 2, Tambahan Lembaran Daerah Kabupaten Sumedang Nomor 1);
 28. Peraturan Daerah Kabupaten Sumedang Nomor 1 Tahun 2014 tentang Rencana Pembangunan Jangka Menengah Daerah Kabupaten Sumedang Tahun 2014-2018 (Lembaran Daerah Kabupaten Sumedang Tahun 2014 Nomor 1, Tambahan Lembaran Daerah Kabupaten Sumedang Nomor 1);
 29. Peraturan Daerah Kabupaten Sumedang Nomor 18 Tahun 2014 tentang Prosedur Perencanaan dan Penganggaran Daerah Kabupaten Sumedang (Lembaran Daerah Kabupaten Sumedang Tahun 2014 Nomor 18, Tambahan Lembaran Daerah Kabupaten Sumedang Nomor 18);
 30. Peraturan Daerah Kabupaten Sumedang Nomor 3 Tahun 2016 tentang Pemetaan Urusan Pemerintahan Kabupaten Sumedang, (Lembaran Daerah Kabupaten Sumedang Tahun 2016 Nomor 3);
 31. Peraturan Daerah Kabupaten Sumedang Nomor 11 Tahun 2016 tentang Susunan dan Pembentukan Perangkat Daerah Kabupaten Sumedang, Lembaran Daerah Kabupaten Sumedang Tahun 2016 Nomor 11);
 32. Peraturan Bupati Sumedang Nomor 113 Tahun 2009 tentang Sumedang Puseur Budaya Sunda (SPBS) (Berita Daerah Kabupaten Sumedang Tahun 2009 Nomor 113);

1.3. Hubungan antar Dokumen

Rencana Kerja Pemerintah Daerah (RKPD) Tahun 2019 disusun dengan berpedoman Rencana Pembangunan Jangka

Panjang Daerah Kabupaten Sumedang Tahun 2005-2025, Rencana Pembangunan Jangka Panjang (RPJP) Daerah Provinsi Jawa Barat Tahun 2005 – 2025, Rencana Pembangunan Jangka Menengah Nasional Tahun 2015-2019, Program Strategis nasional dan Hasil Evaluasi Pembangunan Tahun 2014-2018.

Rencana Kerja Pemerintah Daerah (RKPD) Tahun 2019 akan menjadi bagian yang tidak terpisahkan dari Penyusunan Anggaran Pendapatan dan Belanja Daerah Tahun anggaran 2019.

1.4. Maksud dan Tujuan

Penyusunan Rencana Kerja Pemerintah Daerah Tahun 2019 dimaksudkan untuk menjadi Pedoman Perencanaan Pembangunan dan Penganggaran Daerah Tahun 2019. Adapun Tujuan Penyusunan Rencana Kerja Pemerintah Daerah Tahun 2019 adalah :

- a. Mewujudkan Pencapaian Sasaran Pembangunan Kabupaten Sumedang dalam satu tahun;
- b. Memberikan arah bagi seluruh stakeholder pembangunan daerah dalam merumuskan dan menyusun perencanaan serta partisipasi dalam pembangunan daerah Tahun 2019;
- c. Pedoman Perangkat Daerah dalam Penyusunan Rencana Kerja Perangkat Daerah Tahun 2019;
- d. Pedoman serta acuan dalam penyusunan KUA dan PPAS Tahun Anggaran 2019 serta APBD Tahun Anggaran 2019;

1.5. Sistematika Dokumen RKPD

Rencana Kerja Pemerintah Daerah Tahun 2019, disusun dengan sistematika sebagai berikut :

BAB I PENDAHULUAN

Pada bagian ini dijelaskan mengenai gambaran umum penyusunan dokumen RKPD agar substansi pada bab-bab berikutnya dapat dipahami dengan baik.

1.1. Latar Belakang

Mengemukakan pengertian ringkas tentang RKPD, proses penyusunan RKPD, kedudukan RKPD tahun rencana dalam periode dokumen RPJMD, keterkaitan antara dokumen RKPD dengan dokumen RPJMD,

Renstra Perangkat Daerah, Renja Perangkat Daerah serta tindaklanjutnya dengan proses penyusunan RAPBD.

1.2. Dasar Hukum Penyusunan

Memberikan uraian ringkas tentang dasar hukum yang digunakan dalam penyusunan RKPD, baik yang berskala nasional, maupun lokal. Dalam hal ini kalau di daerah telah diterbitkan Peraturan Daerah atau Peraturan Kepala Daerah yang mengatur tentang perencanaan dan penganggaran ataupun tentang tata cara penyusunan dokumen perencanaan dan pelaksanaan musrenbang, perlu dicantumkan. Pada sub bab ini tidak perlu semua peraturan perundang-undangan dicantumkan, melainkan cukup pada peraturan perundang-undangan yang memuat ketentuan secara langsung terkait dengan penyusunan RKPD.

1.3. Hubungan Antar Dokumen

Bagian ini menjelaskan hubungan RKPD dengan dokumen lain yang relevan beserta penjelasannya. Keterhubungan dengan dokumen lain, seperti: RPJMD Prov/Kab/Kota, RKP/program strategis nasional, dan RKPD Provinsi untuk penyusunan RKPD Kab/kota.

1.4. Maksud dan Tujuan

Memberikan uraian ringkas tentang tujuan penyusunan dokumen RKPD bagi daerah yang bersangkutan dan sasaran penyusunan dokumen RKPD bagi daerah yang bersangkutan.

1.5. Sistematika Dokumen RKPD

Mengemukakan organisasi penyusunan dokumen RKPD terkait dengan pengaturan bab serta garis besar isi setiap bab didalamnya.

BAB II GAMBARAN UMUM KONDISI DAERAH

Evaluasi pelaksanaan RKPD tahun lalu menguraikan tentang hasil evaluasi RKPD tahun lalu, selain itu juga

memperhatikan dokumen RPJMD dan dokumen RKPd tahun berjalan sebagai bahan acuan.

2.1 Kondisi Umum Kondisi Daerah

Bagian ini sangat penting untuk menjelaskan dan menyajikan secara logis dasar-dasar analisis, gambaran umum kondisi daerah yang meliputi aspek geografi dan demografi serta indikator kinerja penyelenggaraan pemerintah daerah. Sub bab ini memuat beberapa bahasan dibawah ini:

2.1.1 Aspek Geografi dan Demografi

Diisi sesuai dengan kondisi umum geografis mengenai kondisi geografi daerah, potensi pengembangan wilayah, dan wilayah rawan bencana.

2.1.2 Aspek Kesejahteraan Masyarakat

Diisi sesuai dengan kondisi umum kesejahteraan masyarakat sebagai bagian dari indikator kinerja pembangunan secara keseluruhan. Indikator yang telah diolah dalam tahap perumusan dapat ditampilkan dalam bentuk tabel atau gambar yang disertai dengan penjelasan dan analisis, khususnya indikator yang paling dapat menjelaskan kondisi dan perkembangan kesejahteraan masyarakat. Lebih lanjut dijelaskan tentang fokus kesejahteraan dan pemerataan ekonomi, fokus kesejahteraan sosial, fokus seni budaya dan olahraga.

2.1.3 Aspek Pelayanan Umum

Diisi sesuai dengan kondisi umum aspek pelayanan umum sebagai bagian dari indikator kinerja pembangunan secara keseluruhan. Indikator yang telah diolah dalam tahap perumusan dapat ditampilkan dalam bentuk tabel atau gambar yang disertai dengan penjelasan dan analisis, khususnya indikator

yang paling dapat menjelaskan kondisi dan perkembangan aspek pelayanan umum. Lebih lanjut dijelaskan tentang fokus urusan layanan wajib dan pilihan, serta fungsi penunjang urusan pemerintahan.

2.1.4 Aspek Daya Saing Daerah

Diisi sesuai dengan kondisi umum aspek daya saing daerah sebagai bagian dari indikator kinerja pembangunan secara keseluruhan. Indikator yang telah diolah dalam tahap perumusan dapat ditampilkan dalam bentuk tabel atau gambar yang disertai dengan penjelasan dan analisis, khususnya indikator yang paling dapat menjelaskan kondisi dan perkembangan aspek daya saing daerah. Lebih lanjut dijelaskan tentang fokus kemampuan ekonomi daerah, fokus fasilitas wilayah/infrastruktur, fokus iklim berinvestasi, dan fokus sumberdaya manusia.

2.2 Evaluasi Pelaksanaan Program dan Kegiatan RKPD sampai Tahun Berjalan dan Realisasi RPJMD.

Mencakup telaahan terhadap hasil evaluasi status dan kedudukan pencapaian kinerja pembangunan daerah, berdasarkan rekapitulasi hasil evaluasi pelaksanaan program dan kegiatan RKPD tahun lalu dan realisasi RPJMD yang bersumber dari telaahan hasil evaluasi pelaksanaan Renja Perangkat Daerah tahun lalu dan realisasi Renstra Perangkat Daerah oleh masing-masing Perangkat Daerah dan/atau dari laporan pertanggung jawaban APBD menurut tahun-tahun yang berkenaan.

Mengemukakan hasil evaluasi pelaksanaan program dan kegiatan pembangunan daerah tahun lalu. Evaluasi meliputi seluruh program dan kegiatan yang dikelompokkan menurut kategori urusan

wajib/pilihan pemerintahan daerah, menyangkut realisasi capaian target kinerja keluaran kegiatan dan realisasi target capaian kinerja program tahun lalu terhadap RPJMD.

Telaahan hasil evaluasi mencakup:

1. Realisasi program atau kegiatan yang tidak memenuhi target kinerja hasil atau keluaran yang direncanakan.
2. Realisasi program atau kegiatan yang telah memenuhi target kinerja hasil atau keluaran yang direncanakan.
3. Realisasi program atau kegiatan yang melebihi target kinerja hasil atau keluaran yang direncanakan.
4. Faktor-faktor penyebab tidak tercapainya, terpenuhinya atau melebihi target kinerja program atau kegiatan.
5. Implikasi yang timbul terhadap target capaian program RPJMD dan kinerja pembangunan daerah.
6. Kebijakan atau tindakan perencanaan dan penganggaran yang perlu diambil untuk mengatasi faktor-faktor penyebab tersebut.

Setelah menguraikan deskripsi sub-bab ini dicantumkan tabel evaluasi pelaksanaan program dan kegiatan RKPD tahun lalu, tahun berjalan dan realisasi RPJMD.

2.3 Permasalahan Pembangunan Daerah.

Permasalahan pembangunan daerah berisi uraian rumusan umum permasalahan pembangunan yang berhubungan dengan prioritas pembangunan daerah, dan permasalahan lainnya yang berhubungan dengan layanan dasar dan tugas fungsi Perangkat Daerah.

2.3.1 Permasalahan Daerah Yang Berhubungan Dengan Prioritas Dan Sasaran Pembangunan

Daerah.

Suatu permasalahan daerah dianggap memiliki nilai prioritas jika berhubungan dengan tujuan dan sasaran pembangunan pada RPJMD di tahun rencana serta prioritas lain dari kebijakan nasional/provinsi yang bersifat mandatori.

2.3.2 Identifikasi Permasalahan Penyelenggaraan Urusan Pemerintah Daerah

Permasalahan pada bagian ini merupakan permasalahan pembangunan yang dibuat tiap urusan yang menyangkut layanan dasar dan tugas/fungsi tiap Perangkat Daerah. Identifikasi permasalahan menjelaskan apa yang menjadi masalah dimasa lalu dan masa mendatang serta gambaran solusi yang ditawarkan. Permasalahan penyelenggaraan urusan pemerintahan daerah harus konsisten dengan permasalahan yang dijabarkan dalam permasalahan perangkat daerah pada Renja Perangkat Daerah.

BAB III KERANGKA EKONOMI DAERAH DAN KEUANGAN DAERAH

Memuat penjelasan tentang kondisi ekonomi tahun lalu dan perkiraan tahun berjalan, yang antara lain mencakup indikator pertumbuhan ekonomi daerah, sumber-sumber pendapatan dan kebijakan pemerintah daerah yang diperlukan dalam pembangunan perekonomian daerah meliputi pendapatan daerah, belanja daerah dan pembiayaan daerah.

3.1 Arah Kebijakan Ekonomi Daerah

Mengemukakan tentang arahan nasional dibidang ekonomi yang bersumber dari dokumen RKP (Nasional), juga kebijakan dibidang ekonomi dalam dokumen RPJMD provinsi/kabupaten/kota.

Arah kebijakan ekonomi daerah ditujukan untuk mengimplementasikan program dan mewujudkan visi dan misi Kepala Daerah, serta permasalahan daerah, sebagai payung untuk perumusan prioritas program dan kegiatan pembangunan yang akan dilaksanakan pada tahun rencana.

3.2 Arah Kebijakan Keuangan Daerah

Berisikan uraian mengenai kebijakan yang akan ditempuh oleh Pemerintah Daerah berkaitan dengan pendapatan daerah, pembiayaan daerah dan belanja daerah.

BAB IV SASARAN DAN PRIORITAS PEMBANGUNAN DAERAH

Mengemukakan secara eksplisit perumusan prioritas dan sasaran pembangunan daerah berdasarkan hasil analisis terhadap hasil evaluasi pelaksanaan RKPD tahun lalu dan capaian kinerja yang direncanakan dalam RPJMD, identifikasi permasalahan ditingkat daerah dan nasional, rancangan kerangka ekonomi daerah beserta kerangka pendanaan.

4.1 Tujuan dan Sasaran Pembangunan

Menjelaskan tentang hubungan visi/misi dan tujuan/sasaran pembangunan 5 (lima) tahunan yang diambil dari dokumen RPJMD.

4.2 Prioritas dan Sasaran Pembangunan Tahun (n)

Suatu prioritas pembangunan daerah tahun (n) pada dasarnya adalah gambaran prioritas pembangunan tahun rencana yang diambil dan dikaitkan dengan program pembangunan daerah (RPJMD) tahun rencana.

BAB V RENCANA KERJA DAN PENDANAAN DAERAH

Mengemukakan secara eksplisit rencana program dan kegiatan prioritas daerah yang disusun berdasarkan evaluasi pembangunan tahunan, kedudukan tahun rencana (RKPD) dan capaian kinerja yang direncanakan

dalam RPJMD. Rencana program dan kegiatan prioritas harus mewakili aspirasi dan kepentingan masyarakat.

BAB VI KINERJA PENYELENGGARAAN PEMERINTAHAN DAERAH

Penetapan indikator kinerja penyelenggaraan pemerintahan daerah bertujuan untuk memberi panduan dalam pencapaian kinerja tahunan yang ditetapkan menjadi Indikator Kinerja Utama (IKU) maupun Indikator Kinerja Kunci (IKK) pada akhir tahun perencanaan.

BAB VII PENUTUP

BAB II

GAMBARAN UMUM KONDISI DAERAH

2.1 Kondisi Umum Kondisi Daerah

2.1.1 Aspek Geografi dan Demografi

Kabupaten Sumedang terletak antara 060 34' 46,18" - 7° 00' 56,25" Lintang Selatan dan 1070 01' 45,63" - 108° 12' 59,04" Bujur Timur. Luas wilayah Kabupaten Sumedang adalah 155.872 Ha yang terdiri dari 26 kecamatan dengan 270 desa dan 7 kelurahan. Kecamatan yang paling luas wilayahnya adalah Kecamatan Jatigede yaitu 11.392Ha dan yang paling kecil luas wilayahnya adalah Kecamatan Cisarua yaitu 1.450Ha. Berdasarkan Peraturan menteri Dalam Negeri Nomor 13 Tahun 2008 tentang Batas Daerah Kabupaten sumedang berbatasan dengan beberapa kabupaten, secara administratif batas wilayah Kabupaten Sumedang adalah sebagai berikut:

- a. Sebelah Utara : Kabupaten Indramayu
- b. Sebelah Selatan : Kabupaten Garut dan Kabupaten Bandung
- c. Sebelah Barat : Kabupaten Bandung, dan Kabupaten Subang
- d. Sebelah Timur : Kabupaten Majalengka dan Kabupaten Tasikmalaya; dan

Visualisasi wilayah administratif Kabupaten Sumedang dapat dilihat pada gambar di bawah ini :

Gambar 2.1
Peta Administratif Berdasarkan Luas Wilayah Menurut Kecamatan Kabupaten Sumedang



Sumber: BPS Sumedang (2016)

a. Topografi

Kemiringan Lereng Kabupaten Sumedang dinyatakan dalam derajat atau persen. Kemiringan lereng merupakan salah satu faktor yang sangat mempengaruhi besarnya erosi. Selain memperbesar jumlah aliran permukaan, makin curamnya lereng juga memperbesar kecepatan aliran permukaan yang selanjutnya memperbesar energi angkut air. Jika lereng permukaan tanah menjadi dua kali lebih curam maka banyaknya erosi persatuan luas akan menjadi 2.0 – 2,5 kali lebih banyak.

Berdasarkan kemiringan lereng, yang terjadi di Kabupaten Sumedang terdiri kelas 1 (satu) hingga kelas 6 (enam). Kelas kemiringan lereng yang dominan di Kabupaten Sumedang adalah kelas 4, sedangkan kelas 1,2, dan 3 nampak seimbang, kemudian kemiringan yang paling sedikit adalah kelas kemiringan 6 (enam). Semakin tinggi kelas kemiringan lereng maka semakin besar pula kemungkinan terjadinya erosi yang akan mempengaruhi tingkat sedimentasi. Kondisi topografi kemiringan lahan wilayah Kabupaten Sumedang dapat diklasifikasikan menjadi 6 kelas, yaitu:

1. 0-8% yang merupakan daerah datar hingga berombak dengan luas area sekitar 8,24%. Kemiringan wilayah dengan tipe ini dominan di bagian timur laut Kabupaten Sumedang yaitu Kecamatan Ujungjaya, Tomo dan sebagian dari Kecamatan Conggeang, Kecamatan Surian bagian utara.
2. 8-15 % yang merupakan daerah berombak sampai bergelombang dengan area sekitar 4,37%. Wilayah Kabupaten Sumedang yang dominan dengan kemiringan tipe ini terletak di bagian tengah dan utara, bagian barat laut serta bagian barat daya yaitu pada bagian selatan Kecamatan Surian, dan Conggeang.
3. 15-25% yang merupakan daerah bergelombang sampai berbukit dengan komposisi area yang mencakup 46,38%. Kemiringan lereng ini paling dominan di wilayah Kabupaten Sumedang, persebarannya berada di bagian tengah sampai ke tenggara, bagian selatan sampai barat daya serta bagian barat yaitu pada Kecamatan Tanjungmedar, Tanjungkerta, Buahdua, Paseh, Cimalaka, Cisarua, Cisitu, Situraja, Sumedang Utara, Jatinunggal dan Jatigede.

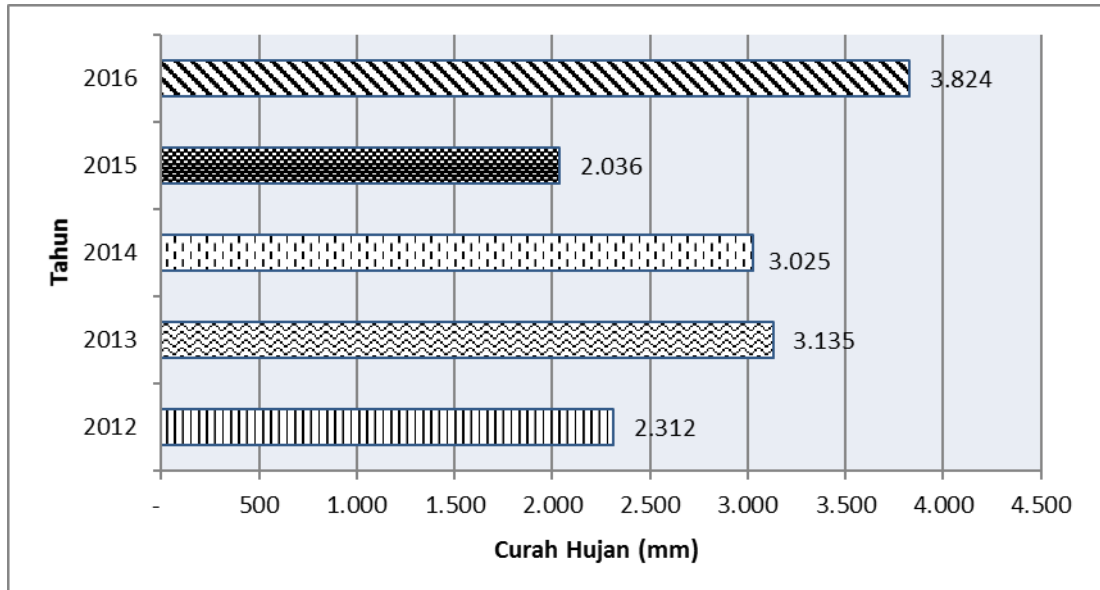
4. 25-45% yang merupakan daerah berbukit sampai bergunung dengan luas area sekitar 21,58% yang dominan di wilayah Sumedang bagian tengah, bagian selatan serta bagian timur wilayah Kabupaten Sumedang yaitu Cimanggung, Jatinangor, Pamulihan, Ganeas, Cibugel, Sumedang Selatan dan pada bagian selatan Kecamatan Wado.
5. 45 – 60% merupakan daerah bergunung dengan luas area sekitar 18% yang dominan di Wilayah Kabupaten Sumedang bagian selatan, bagian timur serta bagian barat yaitu pada Kecamatan Sukasari, Cimanggung dan Wado.
6. > 60% merupakan daerah terjal dan mempunyai area di sekitar pegunungan yang berada disekitar Kabupaten Sumedang seluas 1,43%. Kemiringan ini berada pada Kecamatan Surian, Cimanggung, Cibugel, dan Wado.

b. Klimatologi

Berdasarkan tipe iklim menurut kriteria Schmidt & Ferguson dalam Daldjoeni (1986), secara umum wilayah Kabupaten Sumedang termasuk dalam Tipe B (Iklim Kering), dengan nilai Q (perbandingan rata-rata bulan kering dengan rata-rata bulan basah) adalah 0,32% (berada pada kisaran nilai Q antara $0,14 \leq 0,33$ yang merupakan kriteria tipe iklim B). Iklim dengan tipe B berarti iklim basah, sehingga hampir setiap vegetasi bisa tumbuh di tempat ini. Hal ini berarti bahwa iklim di wilayah Kabupaten Sumedang pada umumnya cocok untuk pengembangan sistem pertanian dan perkebunan, dan baik untuk hampir semua jenis tanaman budidaya.

Dalam kurun beberapa tahun terakhir jumlah curah hujan tahunan Kabupaten Sumedang menurun drastis pada Tahun 2015 yaitu sebesar 2.036 mm, kemudian kembali meningkat tajam pada tahun 2016 hingga mencapai 3.824 mm. Anomali pola curah hujan Tahun 2015 dan Tahun 2016 tersebut diakibatkan adanya fenomena el nino dan la nina yang terjadi di sebagian besar wilayah Indonesia. Pola curah hujan Tahun 2012 sampai Tahun 2016 di Kabupaten Sumedang dapat dilihat pada gambar 2.2 berikut.

Gambar 2.2
Curah Hujan Tahunan Kabupaten Sumedang
Tahun 2012-2016



Sumber: Dinas Pertanian Peternakan dan Perikanan Kabupaten Sumedang (2017)

Berdasarkan Tabel 2.1, daerah yang mengalami kekeringan terparah akibat dampak el nino pada Tahun 2015 adalah Kecamatan Tanjungsari, Sukasari, Situraja dan Cisitu. Jumlah hari hujan (HH) di daerah-daerah tersebut kurang dari 100 hari dalam setahun. Sebaliknya, akibat dampak la nina pada Tahun 2016 di Kecamatan Rancakalong, Conggeang, dan Ujungjaya menyebabkan terjadinya bencana banjir dan longsor karena pada ketiga daerah tersebut jumlah hari hujan lebih dari 200 hari dan curah hujan diatas 5.000 mm dalam setahun.

Terlepas dari anomali cuaca, wilayah dengan kecenderungan curah hujan tertinggi selama Tahun 2016 di Kabupaten Sumedang adalah Kecamatan Tanjungsari, Jatinunggal, Jatigede dan Tanjungkerta. Sedangkan wilayah dengan kecenderungan curah hujan rendah adalah Kecamatan Cimanggung dan Sukasari. Rincian jumlah hari hujan dan curah hujan per kecamatan disajikan pada tabel berikut :

Tabel 2.1
Sebaran Curah Hujan Menurut Kecamatan
di Kabupaten Sumedang Tahun 2013-2016

NO.	KECAMATAN	2013		2014		2015		2016	
		MM	HH	MM	HH	MM	HH	MM	HH
1.	Jatinangor	2.373	178	2.371	179	1.236	129	2.479	210

NO.	KECAMATAN	2013		2014		2015		2016	
		MM	HH	MM	HH	MM	HH	MM	HH
2.	Cimanggung	2.707	187	2.173	166	1.405	104	2.160	213
3.	Tanjungsari	2.157	166	1.856	158	1.294	95	7.030	201
4.	Sukasari	2.157	166	1.856	159	1.294	95	2.201	193
5.	Pamulihan	3.065	165	3.335	167	1.566	112	3.898	249
6.	Rancakalong	3.065	165	3.058	169	1.566	112	3969	253
7.	Sumedang Selatan	2.237	157	2.068	156	1.686	100	2.927	185
8.	Sumedang Utara	2.237	157	2.068	156	1.686	100	3.000	190
9.	Ganeas	3.422	168	2.068	156	1.686	100	2.367	143
10.	Situraja	3.532	169	5.284	163	1.505	90	3.447	182
11.	Cisitu	3.532	169	5.282	156	1.534	88	3.571	187
12.	Darmaraja	3.681	194	3.349	179	2.336	122	3.576	217
13.	Cibugel	3.323	177	2.966	170	2.166	121	3.515	237
14.	Wado	5.313	196	4.100	196	3.224	149	4.866	233
15.	Jatinunggal	4.613	192	4.100	202	3.378	160	6.403	261
16.	Jatigede	4.062	171	3.782	191	2.384	114	5.449	239
17.	Tomo	3.349	163	2.621	205	1.976	105	3.360	176
18.	Ujungjaya	3.327	157	2.621	201	1.969	110	3.349	162
19.	Conggeang	4.247	202	3.566	165	2.476	112	3.778	172
20.	Paseh	885	129	3.479	142	2.686	117	3.975	184
21.	Cimalaka	2.622	132	2.743	120	1.953	106	3.152	171
22.	Cisarua	2.622	132	2.763	129	1.954	105	3.211	177
23.	Tanjungkerta	3.049	163	2.523	190	2.641	112	6.923	199
24.	Tanjungmedar	3.049	163	3.470	188	2.641	112	2.221	196
25.	Buahdua	3.438	191	2.075	172	2.455	177	4.344	249
26.	Surian	3.441	192	2.075	172	2.249	110	4.265	244
Rata - rata		3.135	169	3.025	170	2.036	111	3.824	205

Sumber : Dinas Pertanian Peternakan dan Perikanan Kabupaten Sumedang, 2017 (diolah) MM = curah hujan (mm) HH = hari hujan

c. Potensi Pengembangan Wilayah

Potensi Pengembangan Wilayah mengacu kepada Strategi Pengembangan Wilayah yang tertuang dalam Rencana Tata Ruang Wilayah Kabupaten Sumedang Tahun 2011-2031, yaitu :

1. Wilayah Pengembangan Sumedang Kota, terdiri dari Kecamatan Sumedang Utara, Kecamatan Sumedang Selatan, Kecamatan Rancakalong, Kecamatan Cimalaka, Kecamatan Paseh, Kecamatan Tanjungsari, Kecamatan Tanjungkerta, Kecamatan Ganeas, Kecamatan Cisarua dan Kecamatan Situraja. Pusat pengembangannya di Perkotaan Sumedang, dengan kegiatan utama yang dikembangkan meliputi pusat pemerintahan, perdagangan, jasa, pendidikan menengah, pariwisata dan pertanian;

2. Wilayah Pengembangan Tanjungsari, terdiri dari Kecamatan Jatinangor, Kecamatan Cimanggung, Kecamatan Tanjungsari, Kecamatan Pamulihan dan Kecamatan Sukasari. Pusat pengembangannya di Tanjungsari, dengan kegiatan utama yang dikembangkan meliputi pusat pendidikan tinggi, industri kecil/menengah, perdagangan, jasa, pariwisata dan pertanian;
3. Wilayah Pengembangan Buahdua, terdiri dari Kecamatan Buahdua, Kecamatan Surian dan Kecamatan Conggeang. Pusat pengembangannya di Conggeang, dengan kegiatan utama yang akan dikembangkan meliputi pertanian, perdagangan, industri rumahan (home industry), dan pariwisata;
4. Wilayah Pengembangan Wado, terdiri dari Kecamatan Wado, Kecamatan Darmaraja, Kecamatan Jatinunggal, Kecamatan Cibugel dan Kecamatan Cisitu. Pusat pengembangannya di Wado, dengan kegiatan utama yang akan dikembangkan meliputi perdagangan, jasa, pertanian dan pariwisata;
5. Wilayah Pengembangan Tomo, terdiri dari Kecamatan Tomo, Kecamatan Ujungjaya, dan Kecamatan Jatigede. Pusat pengembangannya di Tomo, dengan kegiatan utama yang akan dikembangkan meliputi pertanian, industri kecil/menengah, perdagangan, pariwisata, dan pertanian.

d. Demografi (Kependudukan)

Berdasarkan Tabel 2.2, sebagaimana hasil perhitungan BPS bahwa pada Tahun 2012 jumlah penduduk Kabupaten Sumedang sebanyak 1.117.919 jiwa, kemudian pada Tahun 2015 bertambah hingga mencapai 1.137.273 jiwa, atau dalam kurun waktu 4 (empat) tahun terakhir terjadi pertambahan jumlah penduduk sebanyak 19.354 jiwa. Meskipun demikian laju pertumbuhan penduduknya semakin menurun, yang semula 0,71% pada Tahun 2012 menjadi hingga sebesar 0,42% pada Tahun 2016. Penurunan laju pertumbuhan penduduk tersebut terjadi sebagai hasil upaya pengendalian penduduk.

Persentase yang tinggi atas Pasangan Usia Subur yang mengikuti Program Keluarga Berencana (KB) merupakan indikator penting dalam upaya pengendalian penduduk. Presentase Pasangan

Usia Subur yang tidak mengikuti Program KB pada tahun 2016 hanya sebesar 19,25%. Perkembangan Persentase Pasangan Usia Subur ber-KB dapat dilihat pada gambar 2.3.

Sebagai bahan pertimbangan perencanaan pembangunan Tahun 2018 di Kabupaten Sumedang, proyeksi laju pertumbuhan penduduk pada Tahun 2017 sebesar 0,23 %.

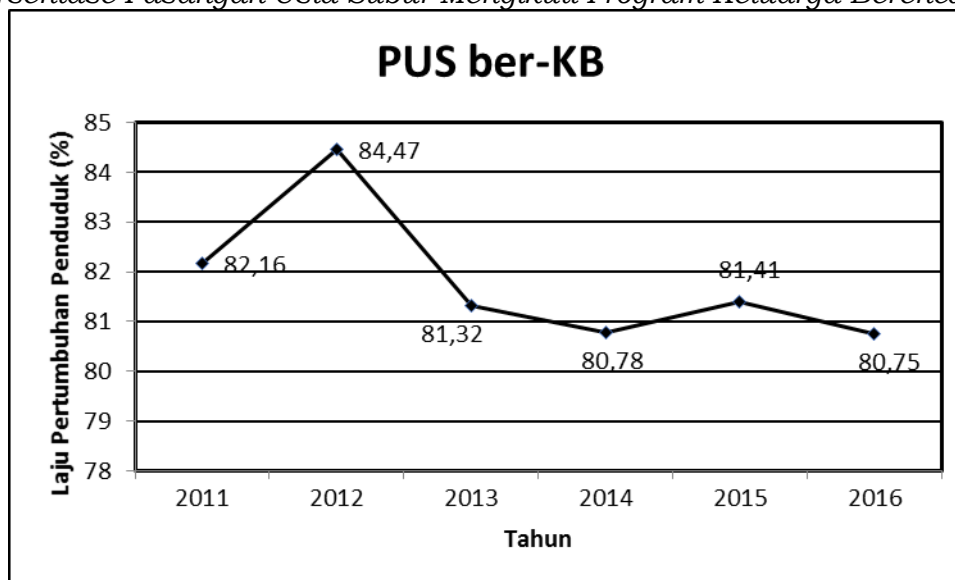
Tabel 2.2.
*Jumlah dan Laju Pertumbuhan Penduduk (LPP)
Kabupaten Sumedang Tahun 2012-2017*

No	Tahun	Jumlah Penduduk (Jiwa)	Laju Pertumbuhan (%)
1.	2012	1.117.919	0,71
2.	2013	1.125.125	0,64
3.	2014	1.131.516	0,57
4.	2015	1.137.273	0,51
6.	2016	1.142.097	0,42
7.	2017*	1.143.582	0,23

Sumber: Sumedang dalam Angka 2012-2016, BPS Kabupaten Sumedang

*Hasil Proyeksi BAPPEDA, 2016

Gambar 2.3.
Persentase Pasangan Usia Subur Mengikuti Program Keluarga Berencana



Sumber : Sumedang Dalam Angka (2016)

Jumlah penduduk dan Laju Pertumbuhan Penduduk (LPP) per Kecamatan di wilayah Kabupaten Sumedang pada Tahun 2016 dapat dilihat pada Tabel 2.3. Berdasarkan data pada Tabel 2.3 ini diketahui Laju Pertumbuhan Penduduk paling tinggi berada di Kecamatan

Pamulihan dan Sumedang Utara. Laju pertumbuhan penduduk yang tinggi di kedua wilayah tersebut dikarenakan berkembangnya kawasan-kawasan permukiman yang menyangga daerah industri, pusat ekonomi perkotaan dan pusat pemerintahan.

Tabel 2.3.
Jumlah Penduduk Kabupaten Sumedang Tahun 2015-2016

No.	Kecamatan	Jumlah Penduduk (jiwa)		Laju Pertumbuhan Penduduk (%)
		2015	2016	
1.	Jatinangor	112.621	113.234	0,54
2.	Cimanggung	82.965	83.204	0,29
3.	Tanjungsari	79.903	80.367	0,58
4.	Sukasari	33.237	33.506	0,81
5.	Pamulihan	58.510	59.033	0,89
6.	Rancakalong	38.844	38.983	0,36
7.	Sumedang Selatan	76.897	77.725	0,43
8.	Sumedang Utara	95.409	96.281	0,91
9.	Ganeas	24.319	24.416	0,40
10.	Situraja	38.472	38.598	0,33
11.	Cisitu	26.899	26.968	0,26
12.	Darmaraja	37.626	37.675	0,13
13.	Cibugel	21.326	21.375	0,23
14.	Wado	44.191	44.306	0,26
15.	Jatinunggal	42.613	42.755	0,33
16.	Jatigede	24.013	24.033	0,08
17.	Tomo	22.956	23.022	0,29
18.	Ujungjaya	29.582	29.630	0,16
19.	Conggeang	29.085	29.093	0,03
20.	Paseh	36.680	36.757	0,21
21.	Cimalaka	58.891	59.140	0,42
22.	Cisarua	19.327	19.351	0,12

No.	Kecamatan	Jumlah Penduduk (jiwa)		Laju Pertumbuhan Penduduk
23.	Tanjungkerta	34.588	34.701	0,33
24.	Tanjungmedar	24.852	24.919	0,28
25.	Buahdua	32.503	32.553	0,15
26.	Surian	10.964	10.972	0,07
	Jumlah	1.137.273	1.142.097	0,42

Sumber : BPS, Sumedang Dalam Angka Tahun (2017)

2.1.2 Aspek Kesejahteraan Masyarakat

1. Fokus Kesejahteraan dan Pemerataan Ekonomi

a. Struktur Ekonomi

Struktur ekonomi di Kabupaten Sumedang, dapat dilihat dari peranan PDRB per sektor terhadap total PDRB Kabupaten Sumedang. Sebagaimana dijelaskan pada Tabel 2.4, maka sektor primadona pertama di Kabupaten Sumedang adalah sektor pertanian, kehutanan dan perikanan. Memperhatikan perkembangan sektor tersebut selama lebih kurang 5 (lima) tahun terakhir, sektor tersebut memiliki peranan lebih dari 20%. Dengan demikian dapat diindikasikan bahwa sebagian besar mata pencaharian masyarakat Sumedang berada pada sektor pertanian, kehutanan dan perikanan.

Primadona selanjutnya selama lima tahun terakhir yang memiliki peranan lebih dari 10% adalah sektor industri pengolahan; perdagangan besar dan eceran, reparasi mobil dan sepeda motor; dan konstruksi.

Tabel 2.4.

PDRB Berdasarkan Kontribusi Lapangan Usaha (persen), Tahun 2012-2016

Peringkat	Lapangan Usaha	2012	2013	2014	2015	2016
1	Pertanian, Kehutanan, dan Perikanan	22,57	22,55	21,71	20,66	20,35
2	Industri Pengolahan	18,42	18,27	18,88	18,49	18,63
3	Perdagangan Besar dan Eceran; Reparasi Mobil	17,68	17,63	17,08	16,46	16,07

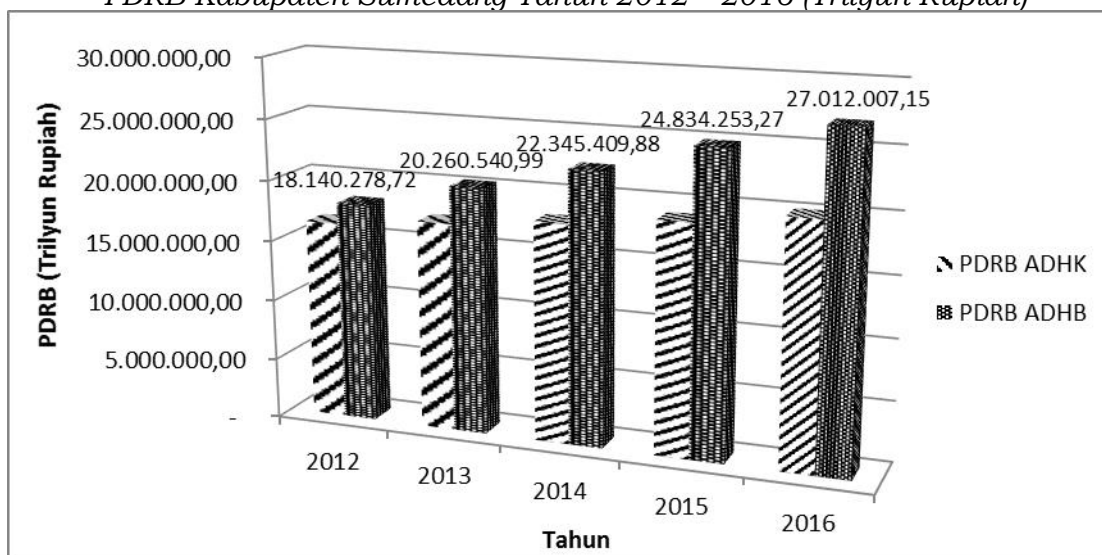
Peringkat	Lapangan Usaha	2012	2013	2014	2015	2016
	dan Sepeda Motor					
4	Konstruksi	9,31	9,25	9,30	10,16	10,08
5	Administrasi Pemerintahan, Pertahanan dan Jaminan Sosial Wajib	7,65	7,11	6,81	6,84	6,65
6	Jasa Pendidikan	4,79	5,10	5,56	5,92	6,04
7	Transportasi dan Pergudangan	4,24	4,52	4,72	5,25	5,33
8	Penyediaan Akomodasi dan Makan Minum	4,18	4,27	4,38	4,31	4,48
9	Jasa Keuangan dan Asuransi	3,79	4,06	4,07	4,13	4,36
10	Informasi dan Komunikasi	2,67	2,65	2,77	2,91	3,06
11	Jasa lainnya	1,56	1,55	1,61	1,67	1,72
12	Real Estate	1,66	1,64	1,59	1,61	1,57
13	Jasa Kesehatan dan Kegiatan Sosial	0,92	0,89	1,02	1,08	1,10
14	Pengadaan Listrik dan Gas	0,33	0,28	0,30	0,30	0,36
15	Pertambangan dan Penggalian	0,11	0,11	0,11	0,11	0,10
16	Jasa Perusahaan	0,08	0,08	0,08	0,08	0,08
17	Pengadaan Air, Pengelolaan Sampah, Limbah dan Daur Ulang	0,03	0,03	0,03	0,03	0,03
	PDRB Kab. Sumedang	100	100	100	100	100

Sumber: BPS Kab. Sumedang (2017)

Adapun besarnya nilai PDRB Kabupaten Sumedang selama Tahun 2011-2016 terus mengalami peningkatan dengan capaian pada Tahun 2016 sebesar Rp. 27,01 Trilyun (atas dasar harga berlaku) atau sebesar Rp. 20,02 Trilyun jika dihitung berdasarkan harga konstan dengan tahun dasar 2010. Nilai PDRB Kabupaten Sumedang Tahun 2012-2016 dapat dilihat pada Gambar 2.3.

Gambar 2.4.

PDRB Kabupaten Sumedang Tahun 2012 – 2016 (Trilyun Rupiah)



Sumber: BPS Kab. Sumedang, 2017

b. Pertumbuhan Ekonomi

Dalam lima tahun terakhir (Tahun 2012-2016) perekonomian Kabupaten Sumedang mengalami pertumbuhan yang berfluktuatif. Pada kurun waktu tersebut, laju pertumbuhan mengalami percepatan di Tahun 2012, dengan laju pertumbuhan sebesar 6,56%. Hal ini disebabkan tingginya laju pertumbuhan yang ekstrim di kategori konstruksi, sebesar 25,12%. Sedangkan pada tahun selanjutnya (Tahun 2013-2014) kembali mengalami perlambatan. Laju pertumbuhan PDRB Kabupaten Sumedang Tahun 2013 sebesar 4,84%, sedangkan Tahun 2014 mencapai 4,70%. Perlambatan laju pertumbuhan pada Tahun 2014 disebabkan karena kembali menurunnya capaian produksi sejumlah sektor seperti pertanian; konstruksi; administrasi pemerintahan, pertahanan dan jaminan sosial wajib serta jasa pendidikan. Disamping itu perlambatan ekonomi Kabupaten Sumedang juga dipengaruhi oleh keadaan ekonomi nasional dan kebijakan pemerintah pusat, diantaranya kenaikan harga Bahan Bakar Minyak (BBM), Tarif Dasar Listrik (TDL) dan tingginya suku bunga bank kebijakan pemerintah (BI rate).

Pada Tahun 2015, laju pertumbuhan ekonomi Kabupaten Sumedang kembali berakselerasi, dimana

pertumbuhan tersebut lebih digerakan oleh tumbuhnya sektor informasi dan komunikasi yang tumbuh pesat tidak hanya di wilayah Kabupaten Sumedang tetapi juga di berbagai wilayah di Indonesia, peningkatan peran sektor konstruksi, sektor jasa, khususnya jasa pendidikan dan jasa kesehatan yang mampu tumbuh di atas 10%. Adapun laju pertumbuhan ekonomi sektor pertanian, kehutanan, dan perikanan yang selama ini menjadi kontributor utama PDRB, ternyata mengalami pertumbuhan yang negatif (-4,67%). Penyebab pertumbuhan negatif pada sektor pertanian, kehutanan dan perikanan pada Tahun 2015 ini adalah turunnya sejumlah besar produk pertanian akibat kekeringan yang panjang. Laju pertumbuhan Riil PDRB Kabupaten Sumedang Tahun 2012-2016 dapat dilihat pada Tabel 2.5.

Pada Tahun 2016, perekonomian Kabupaten Sumedang mengalami kembali percepatan pertumbuhan ekonomi yaitu mencapai 5,70%. Percepatan laju pertumbuhan terutama disebabkan melonjaknya pertumbuhan di sektor Informasi dan Komunikasi yang mencapai 14,01%. Namun penyumbang terbesar terhadap PDRB masih diduduki oleh sektor Pertanian, Kehutanan dan Perikanan, sektor Industri Pengolahan, sektor Perdagangan serta sektor Konstruksi.

Tabel 2.5.

Laju Pertumbuhan Riil PDRB Menurut Lapangan Usaha (persen), tahun 2012- 2016

No	Lapangan Usaha	2012	2013	2014	2015	2016
1	Pertanian, Kehutanan, dan Perikanan	0.62	2.86	0.74	-4.67	3.60
2	Pertambangan dan Penggalian	2.79	2.85	2.16	0.86	-0.39
3	Industri Pengolahan	2.40	4.44	4.49	5.46	6.21
4	Pengadaan Listrik dan Gas	8.20	6.72	7.89	-0.21	6.63
5	Pengadaan Air, Pengelolaan Sampah, Limbah dan Daur Ulang	2.12	3.25	3.36	2.88	6.25
6	Konstruksi	25.12	6.38	3.87	15.46	6.40

No	Lapangan Usaha	2012	2013	2014	2015	2016
7	Perdagangan Besar dan Eceran; Reparasi Mobil dan Sepeda Motor	7.10	4.31	4.70	3.67	4.23
8	Transportasi dan Pergudangan	6.21	5.32	5.34	8.16	5.97
9	Penyediaan Akomodasi dan Makan Minum	5.69	4.96	6.74	5.30	7.50
10	Informasi dan Komunikasi	12.19	11.89	19.11	17.98	14.01
11	Jasa Keuangan dan Asuransi	7.53	11.86	4.43	8.53	9.26
12	Real Estate	6.03	5.72	5.39	9.22	4.89
13	Jasa Perusahaan	6.33	6.76	5.84	7.22	6.82
14	Administrasi Pemerintahan, Pertahanan dan Jaminan Sosial Wajib	4.72	-1.88	-2.68	4.23	2.82
15	Jasa Pendidikan	18.25	11.49	15.65	12.90	6.86
16	Jasa Kesehatan dan Kegiatan Sosial	7.53	7.57	21.65	10.79	7.49
17	Jasa lainnya	6.85	7.53	10.51	9.66	6.08
	Produk Domestik Regional Bruto	6.56	4.84	4.71	5.25	5.70

Sumber: BPS Kab. Sumedang (2017)

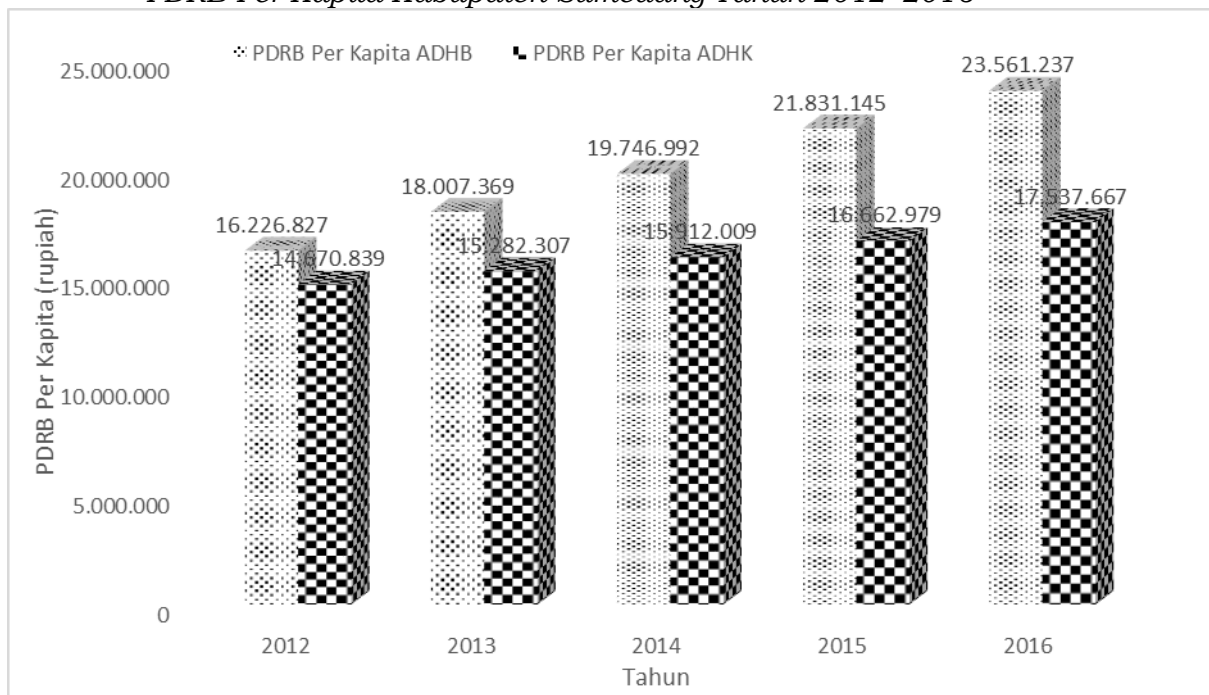
c. PDRB per Kapita

Pada Tahun 2016, PDRB per kapita (adhb) Kabupaten Sumedang mencapai Rp. 23.651.2.37 atau meningkat 8,34 % dibandingkan dengan tahun sebelumnya. Bila dilihat selama lima tahun terakhir (Tahun 2012-2016) PDRB perkapita (adhb) mengalami peningkatan setiap tahunnya, hal tersebut mengindikasikan bahwa secara umum tingkat kesejahteraan masyarakat Sumedang dari tahun ke tahun semakin baik. Walaupun demikian, peningkatan PDRB per kapita di atas masih belum menggambarkan secara riil peningkatan daya beli masyarakat Sumedang secara umum. Hal ini disebabkan pada PDRB per kapita yang dihitung berdasarkan PDRB atas dasar harga berlaku masih terkandung faktor inflasi yang sangat berpengaruh terhadap daya beli masyarakat. Perkembangan daya beli masyarakat secara riil dapat dipantau dengan menggunakan PDRB per kapita yang dihitung dari PDRB atas dasar harga konstan. Dari Gambar 2.4 dapat diamati bahwa PDRB per kapita yang dihitung dari PDRB atas dasar harga konstan pada Tahun 2016 sebesar

Rp.17,54 juta atau mengalami kenaikan sebesar 5,25% dibandingkan Tahun 2015 yang hanya sebesar Rp.16,66 juta.

Gambar 2.5.

PDRB Per Kapita Kabupaten Sumedang Tahun 2012–2016



Sumber: BPS Kabupaten Sumedang (2017)

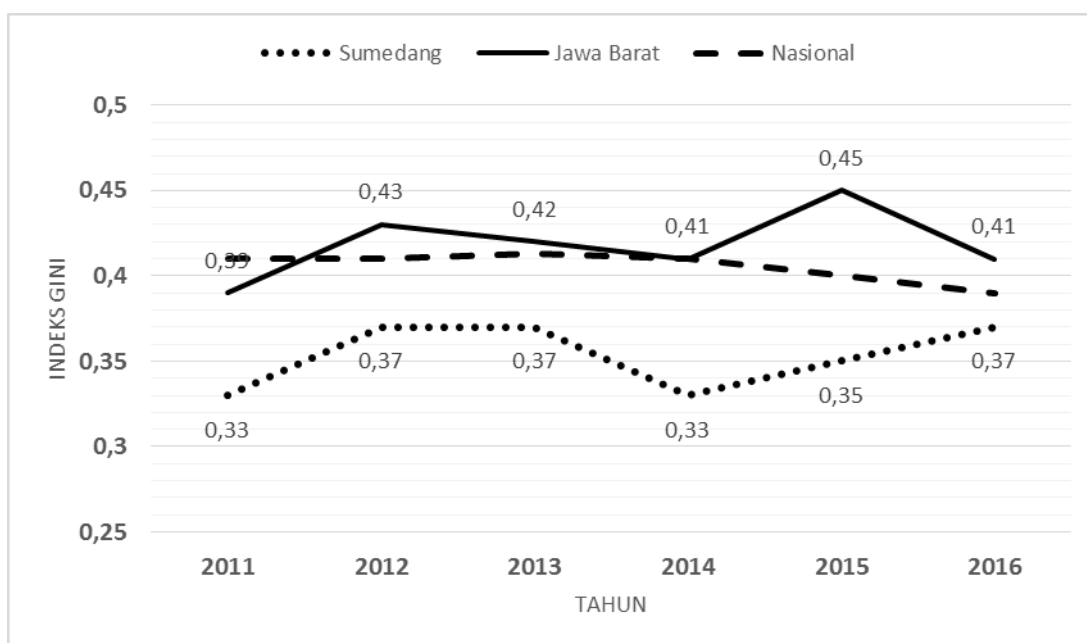
d. Distribusi Pendapatan

Pembangunan yang berkualitas adalah pembangunan yang bersifat inklusif atau bisa dinikmati oleh seluruh lapisan masyarakat dengan lebih merata. Salah satu indikator yang biasa digunakan untuk mengukur ketimpangan dalam distribusi pendapatan adalah indeks gini. Ketimpangan distribusi pendapatan dalam indeks gini diukur oleh angka indeks yang berkisar antara 0 sampai 1. Semakin mendekati nol maka tingkat ketimpangan semakin rendah, dan sebaliknya semakin mendekati satu maka distribusi pendapatan masyarakat semakin timpang. Secara spesifik kriteria ketimpangan menurut indeks gini, yaitu: 1) di bawah 0,4 terkategori ketimpangan rendah; 2) antara 0,4 dan 0,5 terkategori ketimpangan moderat; dan 3) di atas 0,5 terkategori ketimpangan tinggi.

Berdasarkan data indeks gini, distribusi pendapatan di Kabupaten Sumedang selama Tahun 2011 hingga Tahun

2016, terkategori ketimpangan rendah. Sementara indeks gini tingkat nasional dan provinsi Jawa Barat masih berada di angka 0,4.

Gambar 2.6.
Indeks Gini Kabupaten Sumedang, Provinsi Jawa Barat dan Nasional Tahun 2011-2016



Sumber: Bappeda Kab. Sumedang (2017). Diolah

2. Fokus Kesejahteraan Sosial

Pembangunan di bidang kesejahteraan sosial erat kaitannya dengan upaya meningkatkan kualitas manusia dan masyarakat Kabupaten Sumedang yang tercermin pada Indeks Pembangunan Manusia (IPM). Menurut BPS, IPM menjelaskan bagaimana penduduk dapat mengakses hasil pembangunan dalam memperoleh pendapatan, kesehatan, pendidikan, dan sebagainya. Adapun menurut United Nations Development Programme (UNDP), IPM dibentuk oleh 3 (tiga) dimensi dasar yaitu (a.) Umur panjang dan hidup sehat (*a long and healthy life*); (b.) Pengetahuan (*knowledge*); dan (c.) Standar hidup layak (*decent standard of living*).

Umur panjang dan hidup sehat diukur dengan angka harapan hidup ketika lahir; Pengetahuan diukur berdasarkan rata-rata lama bersekolah dan angka melek huruf penduduk usia 15 tahun ke atas; dan standar hidup layak diukur dengan pengeluaran per kapita yang

telah disesuaikan menjadi paritas daya beli. Nilai komposit dari ketiga dimensi tersebut berkisar antara 0-100.

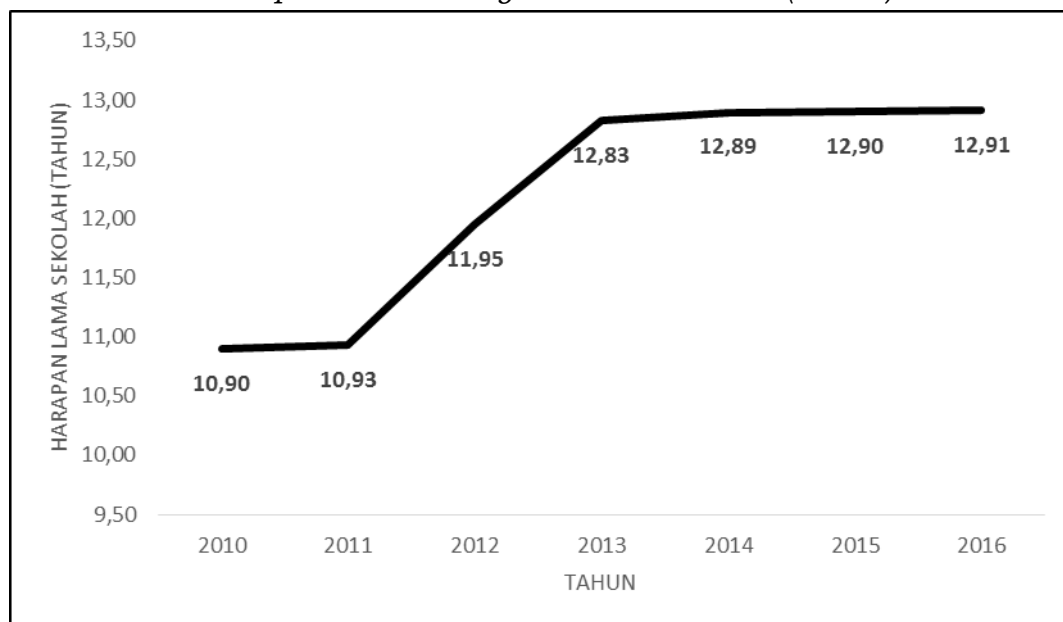
Pengertian Indeks Pembangunan Manusia (IPM) sebagaimana yang dikeluarkan oleh UNDP yakni merupakan salah satu pendekatan untuk mengukur tingkat keberhasilan pembangunan manusia. IPM ini mulai digunakan oleh UNDP sejak tahun 1990 untuk mengukur upaya pencapaian pembangunan manusia suatu negara. Walaupun tidak dapat mengukur semua dimensi dari pembangunan, namun mampu mengukur dimensi pokok pembangunan manusia yang dinilai mencerminkan status kemampuan dasar (*basic capabilities*) penduduk. IPM dihitung berdasarkan data yang dapat menggambarkan ketiga komponen yaitu angka harapan hidup yang mewakili bidang kesehatan, angka melek huruf dan rata-rata lamanya bersekolah mengukur capaian pembangunan di bidang pendidikan, dan kemampuan daya beli/paritas daya beli (PPP) masyarakat terhadap sejumlah kebutuhan pokok yang dilihat dari rata-rata besarnya pengeluaran perkapita sebagai pendekatan pendapatan yang mewakili capaian pembangunan untuk hidup layak.

Namun pada Tahun 2010, UNDP menyempurnakan metode IPM dengan metode baru, karena beberapa indikator dipandang sudah tidak tepat untuk digunakan dalam penghitungan IPM. Angka melek huruf pada metode lama diganti dengan Angka Harapan Lama Sekolah. Produk Domestik Bruto (PDB) per kapita diganti dengan Produk Nasional Bruto (PNB) per kapita dan metode agregasi diubah dari rata-rata aritmatik menjadi rata-rata geometrik.

Angka Harapan Lama Sekolah (HLS) didefinisikan sebagai lamanya sekolah yang diharapkan akan dirasakan oleh anak pada umur tertentu di masa mendatang. Diasumsikan bahwa peluang anak tersebut akan tetap bersekolah pada umur-umur berikutnya sama dengan peluang penduduk yang bersekolah per jumlah penduduk untuk umur yang sama saat ini. Angka Harapan Lama Sekolah dihitung untuk penduduk berusia 7 tahun ke atas. HLS dapat digunakan untuk mengetahui kondisi pembangunan sistem pendidikan di berbagai jenjang yang ditunjukkan dalam bentuk lamanya pendidikan yang diharapkan dapat dicapai oleh setiap anak.

Angka harapan lama sekolah di Kabupaten Sumedang mengalami peningkatan selama 3 (tiga) tahun terakhir dimulai pada Tahun 2013. Hal ini dapat diasumsikan bahwa kesadaran dan kemampuan orang tua untuk menyekolahkan anak-anaknya semakin meningkat. Disamping itu dapat ditunjang dengan kemudahan dalam mengakses sarana dan prasarana pendidikan. Peningkatan harapan lama sekolah ini berarti bahwa harapan lama sekolah setiap anak di Kabupaten Sumedang dapat mencapai melebihi tingkat menengah atas (SMU/SMK). Perkembangan Harapan Lama Sekolah di Kabupaten Sumedang Tahun 2010 -2016 ditampilkan pada gambar berikut.

Gambar 2.7.
Perkembangan Harapan Lama Sekolah di Kabupaten Sumedang Tahun 2010-2016 (Tahun)



Sumber : BPS Provinsi Jawa Barat Tahun (2017)

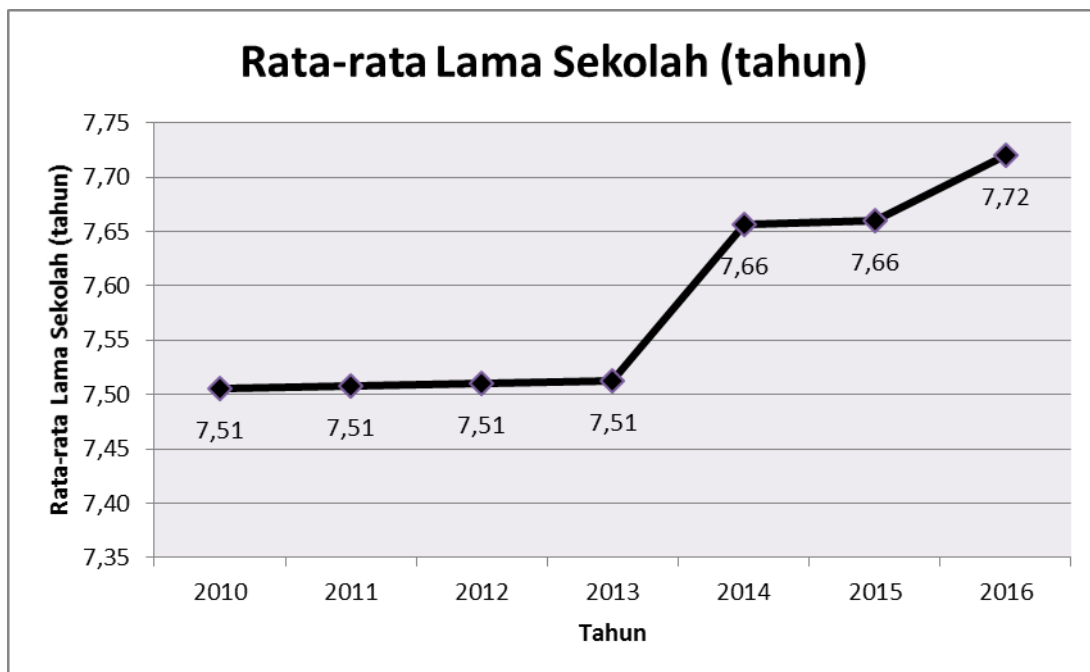
Angka Rata-Rata Lama Sekolah (RLS) didefinisikan sebagai jumlah tahun yang digunakan oleh penduduk dalam menjalani pendidikan formal. Diasumsikan bahwa dalam kondisi normal rata-rata lama sekolah suatu wilayah tidak akan turun. Cakupan penduduk yang dihitung dalam penghitungan rata-rata lama sekolah adalah penduduk berusia 25 tahun ke atas. Angka Rata-rata Lama Sekolah di Kabupaten Sumedang pada Tahun 2016 adalah 7,72 tahun yang berarti bahwa penduduk Kabupaten Sumedang rata-rata menempuh pendidikan formal selama 7 (tujuh) tahun 7 (tujuh) bulan

atau setingkat Sekolah Menengah Pertama (SMP) kelas dua semester satu.

Keberhasilan pembangunan bidang pendidikan, selain tergantung pada kemampuan daerah untuk menggunakan dan memanfaatkan segala sumberdaya termasuk alokasi anggaran, juga sangat dipengaruhi oleh tingkat partisipasi masyarakat baik secara langsung maupun tidak langsung dalam penyelenggaraan dan pengelolaan pendidikan. Perkembangan Rata-rata lama sekolah di Kabupaten Sumedang beberapa tahun terakhir, yaitu Tahun 2010 – 2016 ditunjukkan Gambar 2.7 di bawah ini. Dalam gambar tersebut tampak bahwa perkembangan RLS dari Tahun 2010 sampai dengan Tahun 2013 cenderung stagnan tidak terlihat adanya penurunan maupun peningkatan tapi pada Tahun 2014 terjadi peningkatan sebesar 0,15 poin. Meskipun peningkatannya tidak signifikan namun dapat memberikan gambaran bahwa RLS di Kabupaten Sumedang mengalami peningkatan. Hal ini dapat diasumsikan bahwa penduduk usia 25 tahun telah mendapatkan ijazah pendidikan, bisa dengan melalui program kejar kelompok belajar (Kejar Paket A/B/C).

Gambar 2.8.

Perkembangan Rata-Rata Lama Sekolah di Kabupaten Sumedang tahun 2010-2016 (Tahun)

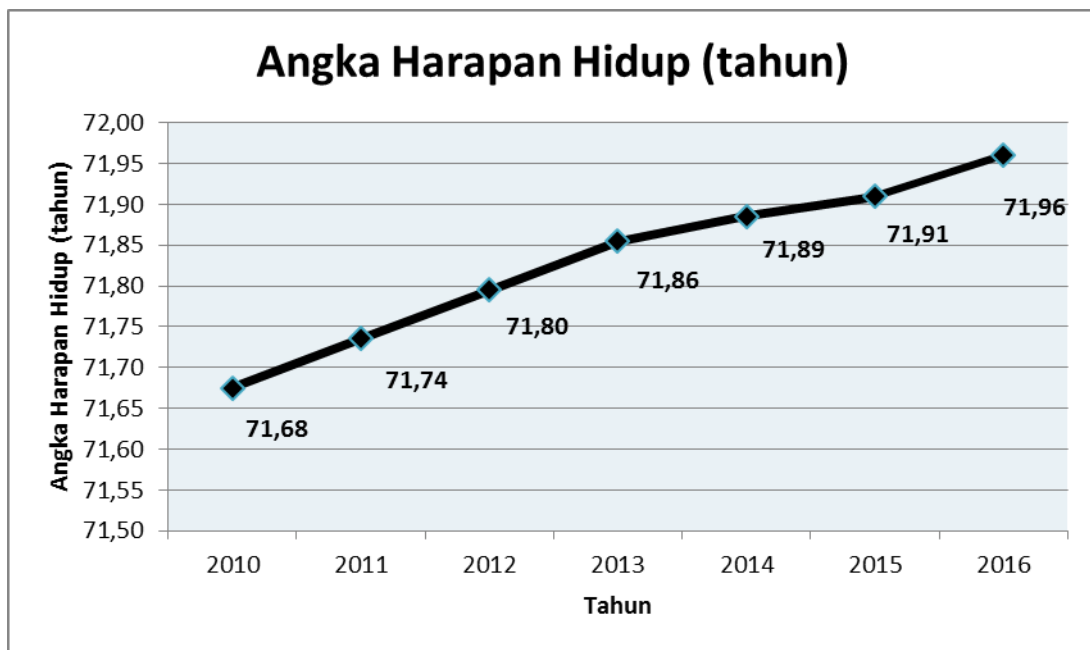


Sumber : BPS Provinsi Jawa Barat Tahun (2017)

Indeks Kesehatan mempresentasikan derajat kesehatan masyarakat suatu wilayah pada periode waktu tertentu, yang diukur melalui Angka Harapan Hidup (AHH). Peningkatan AHH dari Tahun 2011 sampai dengan Tahun 2015 menggambarkan pembangunan bidang kesehatan di Kabupaten Sumedang cukup baik. Hal ini dapat dibuktikan dengan prestasi Kabupaten Sumedang dalam memperoleh gelar Juara Kabupaten Sehat kriteria Padapa.

Pada Tahun 2010, AHH masyarakat Sumedang adalah sebesar 71,68 tahun kemudian menjadi 71,96 tahun pada Tahun 2016. Perkembangan AHH penduduk Kabupaten Sumedang beberapa tahun terakhir dari Tahun 2010 – Tahun 2016 dapat dilihat dalam Gambar 2.8 berikut ini. Tampak bahwa peningkatan AHH penduduk di Kabupaten Sumedang tiap tahunnya, yang menandakan meningkatnya kesadaran penduduk untuk hidup lebih sehat.

Gambar 2.9.
Perkembangan Angka Harapan Hidup di Kabupaten Sumedang Tahun 2010-2016

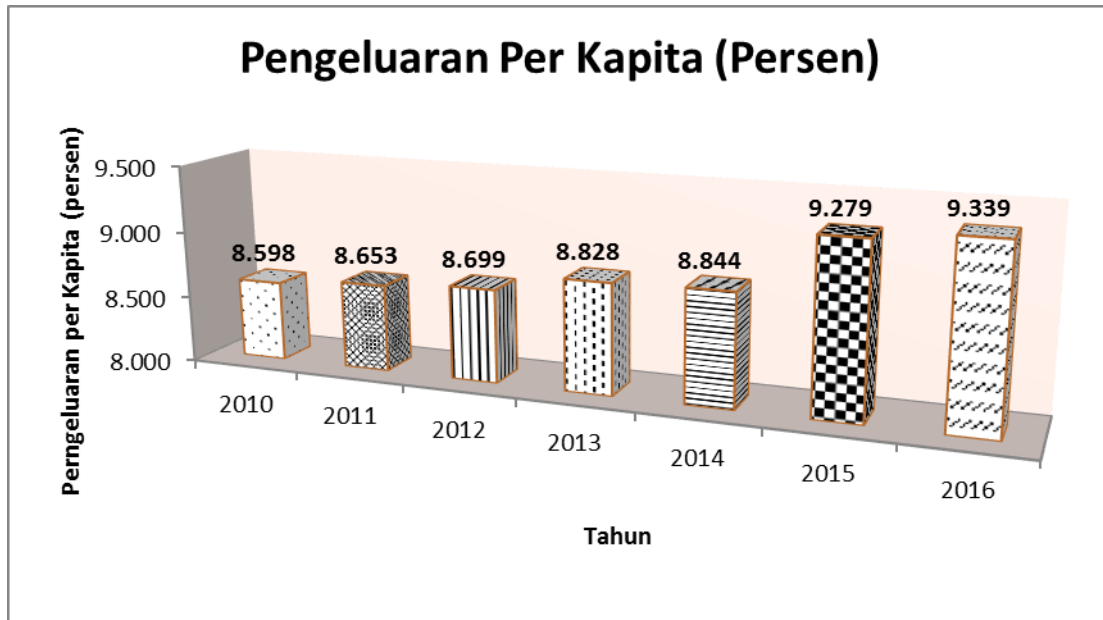


Sumber : BPS Sumedang (2017). Diolah.

Indeks Daya Beli Masyarakat yang saat ini diganti dengan Pengeluaran Per Kapita Disesuaikan. Pengeluaran per kapita yang disesuaikan ditentukan dari nilai pengeluaran per kapita dan paritas daya beli (Purchasing Power Parity-PPP). Pengeluaran per kapita Kabupaten Sumedang mengalami peningkatan dari Rp. 8.598.000,00 pada Tahun 2010 dan menjadi Rp. 9.339.000,00 pada Tahun 2016.

Indeks pengeluaran sangat dipengaruhi oleh beberapa faktor, seperti pendapatan dan inflasi (peningkatan secara umum harga barang dan jasa). Perkembangan pengeluaran masyarakat yang digambarkan melalui pengeluaran per kapita riil untuk beberapa tahun terakhir disajikan dalam Gambar 2.9.

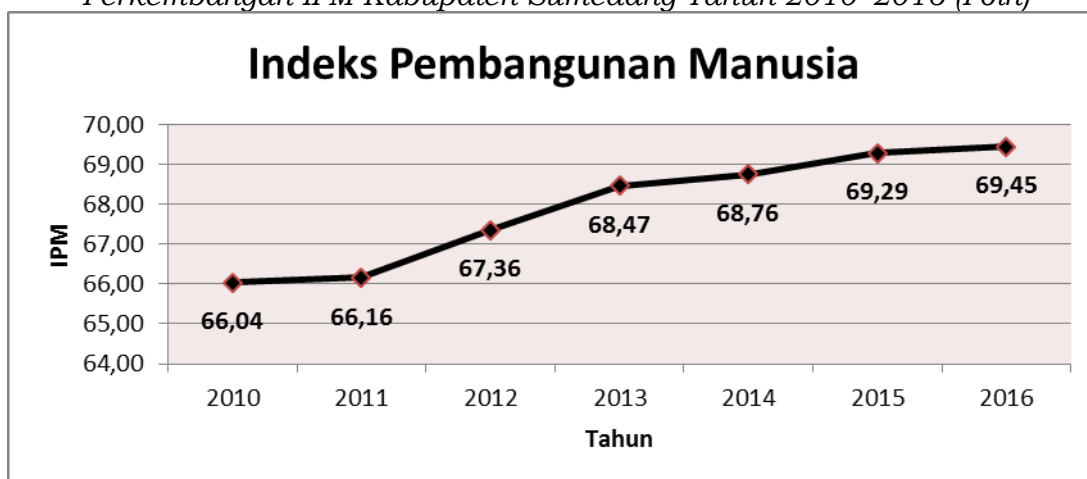
Gambar 2.10.
Perkembangan Pengeluaran Penduduk di Kabupaten Sumedang Tahun 2010 – 2016 (Persen)



Sumber: BPS Kab. Sumedang (2017)

Dari hasil penghitungan komponen IPM tersebut di atas diketahui bahwa Indeks Pembangunan Manusia (IPM) atau *Human Development Index* (HDI) Kabupaten Sumedang mengalami peningkatan dari 66,04 poin pada Tahun 2010 menjadi 69,45 poin pada Tahun 2016. Adapun perkembangan data dari Tahun 2010 - 2015 untuk besaran IPM, disajikan pada Gambar 2.10 di bawah ini.

Gambar 2.11.
Perkembangan IPM Kabupaten Sumedang Tahun 2010–2016 (Poin)



Sumber: BPS Kab. Sumedang (2017). Diolah.

2.1.3 Aspek Pelayanan Umum

1. Fokus Layanan Urusan Wajib

a. Pendidikan

1. Pendidikan Anak Usia Dini (PAUD)

Semua anak usia dini terutama usia 3 tahun sampai dengan 6 tahun, baik laki-laki maupun perempuan memiliki kesempatan tumbuh dan berkembang optimal sesuai dengan potensi yang dimilikinya sesuai tahap-tahap perkembangan atau tingkat usia mereka.

Lembaga pendidikan anak usia dini (PAUD) di Kabupaten Sumedang tersebar diseluruh wilayah Kabupaten Sumedang merata di 26 (dua puluh enam kecamatan) baik negeri maupun swasta. Lembaga pendidikan anak usia dini yang terdaftar di Dinas Pendidikan terdiri atas Taman Kanak-kanak (TK), Kelompok Bermain (KB), Tempat Penitipan Anak (TPA), serta Raudatul Athfal (RA). Jumlah siswa jenjang PAUD di Kabupaten Sumedang sesuai data dari Pusat Data dan Statistik Pendidikan dan Kebudayaan Kementerian Pendidikan dan Kebudayaan pada Tahun 2015 sebanyak 53.156 siswa, dan pada Tahun 2016 sebanyak 56.192 siswa atau terjadi peningkatan 3.036 siswa.

Berdasarkan hasil evaluasi terhadap capaian RPJMD Tahun 2014-2018 sampai dengan Tahun 2016, bahwa Angka Partisipasi Kasar (APK) Taman Kanak-kanak

(TK)/RA pada Tahun 2014 sebesar 61,94%, pada tahun 2015 sebesar 76,3% dan pada Tahun 2016 sebesar 76,9%.

2. Sekolah Dasar (SD)/Madrasah Ibtidaiyah (MI)

Program pendidikan wajib belajar 9 tahun bertujuan untuk meningkatkan pemerataan dan perluasan pelayanan pendidikan dasar yang bermutu dan terjangkau, baik melalui jalur formal maupun non formal yang mencakup Sekolah Dasar (SD) dan Madrasah Ibtidaiyah (MI). Jalur pendidikan Non Formal dapat juga ditempuh dalam bentuk kesetaraan Sekolah Dasar atau bentuk lain yang sederajat serta SMP/MTs, SMP Terbuka dan Pendidikan Non Formal kesetaraan SMP atau bentuk lain yang sederajat sehingga seluruh anak usia 7-15 tahun baik laki-laki maupun perempuan dan anak-anak yang memerlukan perhatian khusus dapat memperoleh Pendidikan setidak-tidaknya sampai sekolah menengah pertama atau sederajat.

Berdasarkan data pada profil daerah yang bersumber dari Dinas Pendidikan dan Kebudayaan Tahun 2016, jumlah sekolah dasar pada Tahun 2016 sebanyak 667 sekolah, dengan jumlah siswa sebanyak 114.149 orang, jumlah lulusan sebanyak 20.388 orang, serta masih terdapat siswa yang putus sekolah sebanyak 41 orang, berdasarkan Angka Partisipasi Kasar (APK) merupakan indikator untuk mengukur keberhasilan program pembangunan pendidikan yang diselenggarakan dalam rangka memperluas kesempatan bagi penduduk untuk mengenyam pendidikan. APK merupakan indikator yang paling sederhana untuk mengukur daya serap penduduk usia sekolah di masing-masing jenjang pendidikan. Berdasarkan hasil evaluasi terhadap RPJMD Tahun 2014-2018 sampai dengan akhir Tahun 2016, APK SD/MI di Kabupaten Sumedang pada Tahun 2014 adalah 114,84%, pada Tahun 2015 sebesar 116,06% dan pada tahun 2016 sebesar 117,95% yang berarti bahwa terdapat penduduk yang berusia bukan 7-12 Tahun yang bersekolah di SD/MI pada Tahun 2014 sebesar 14,84% pada Tahun 2015

sebesar 16,06% dan pada Tahun 2016 sebesar 17,95%. Sedangkan Angka Partisipasi Murni (APM) SD/MI pada Tahun 2014 sebesar 101,06%, Tahun 2015 sebesar 101,98%, dan Tahun 2016 sebesar 103,74%. Angkanya lebih dari 100% dikarenakan adanya penduduk usia 7-12 tahun di luar Kabupaten Sumedang yang bersekolah di Kabupaten Sumedang.

3. Sekolah Menengah Pertama (SMP)/Madrasah Tsanawiyah (MTs)

Berdasarkan data pada profil daerah yang bersumber dari Dinas Pendidikan dan Kebudayaan, bahwa pada Tahun 2016 jumlah SMP sebanyak 165 sekolah dengan jumlah siswa sebanyak 57.982 orang, jumlah lulusan sebanyak 17.739 orang, serta masih ada yang putus sekolah sebanyak 60 orang.

Berdasarkan hasil evaluasi RPJMD Tahun 2014 – 2018 sampai dengan akhir Tahun 2016 capaian indikator Pendidikan pada tingkat SMP adalah berupa Angka Partisipasi Kasar (APK) SMP/MTs pada Tahun 2014 sebesar 101,33%, pada Tahun 2015 sebesar 101,74%, dan pada Tahun 2016 sebesar 104,74%. Artinya terdapat penduduk yang berusia bukan 13-15 tahun yang bersekolah di SMP/MTs. Pada Tahun 2014 sebesar 1,33 % dan Tahun 2015 sebesar 1,74 %, kemudian untuk Angka Partisipasi Murni (APM) SMP/MTs pada Tahun 2014 sebesar 97,78% , pada Tahun 2015 sebesar 101,97% dan pada Tahun 2016 sebesar 102,27%, yang berarti bahwa pada Tahun 2014 terdapat 97,7% siswa yang berusia 13-15 Tahun yang bersekolah di SMP/MTs, sedangkan pada Tahun 2015 dan 2016 terdapat siswa yang berusia 13-15 tahun dari luar Kabupaten Sumedang.

4. Program Pendidikan Menengah

Kementerian Pendidikan dan Kebudayaan menargetkan bahwa di Tahun 2014 perbandingan jumlah siswa SMK / SMA adalah 60 : 40 dan Tahun 2015 perbandingannya 70 : 30. Target tersebut dibuat dengan

asumsi bahwa lulusan SMK lebih siap untuk memasuki Dunia Usaha dan Dunia Industri (DU/DI), sehingga akan menekan angka pengangguran.

Berdasarkan data pada profil daerah yang bersumber dari Dinas Pendidikan dan Kebudayaan, pada Tahun 2016 jumlah sekolah menengah sebanyak 119 sekolah dengan jumlah siswa sebanyak 39.988 orang, jumlah lulusan sebanyak 3.982 orang, serta masih ada yang putus sekolah sebanyak 476 orang dan yang mengulang sebanyak 3 orang.

Sesuai dengan hasil evaluasi RPJMD Tahun 2014 – 2018 sampai dengan Tahun 2016 bahwa indikator pembangunan pendidikan yaitu APK SMA/SMK/ sederajat pada Tahun 2014 adalah 81,61%, pada Tahun 2015 sebesar 82,52% dan pada Tahun 2016 sebesar 79,4% dan indikator lainnya adalah APM dengan capaian pada Tahun 2014 sebesar 65,45%, pada Tahun 2015 sebesar 63,88% dan pada Tahun 2016 sebesar 61,4%, capaian APM tersebut menggambarkan bahwa siswa yang berusia 16 – 18 tahun hanya sebanyak kurang lebih 65% dibandingkan dengan jumlah penduduk yang berusia 16 – 18 tahun, hal ini terjadi diduga karena belum meratanya sekolah menengah di tiap-tiap kecamatan yang ada di Kabupaten Sumedang dan belum berlakunya Wajib Belajar 12 Tahun.

Kondisi Sumber Daya Manusia pendidikan dasar menengah (DIKDASMEN) dan ketersediaan prasarana sekolah DIKDASMEN Kabupaten Sumedang pada Tahun Ajaran 2015/2016 disajikan dalam Tabel berikut ini.

Tabel 2.6.
*Data Sumber Daya Manusia DIKDASMEN
Kabupaten Sumedang Tahun Ajaran 2015/2016*

NO	VARIABEL	SD	SMP	SMA	DIKDASMEN
1	2	3	4	5	6=3+4+5
1	Guru	7.130	3.522	3.982	14.634
	Jumlah Guru	7.130	3.522	3.982	14.634
2	Siswa Baru	25.283	19.706	14.475	59.460
3	Siswa	114.149	57.982	39.988	212.119
4	Jumlah Siswa	139.432	77.688	54.459	271.579

	Rasio Guru : Siswa	19,56	22,06	13,68	18,56
5	Lulusan	20.388	17.739	11.071	49.198
6	Mengulang	0	0	3	3
7	Putus Sekolah	41	60	476	577

Sumber: Dinas Pendidikan dan Kebudayaan Kab. Sumedang (2016)

Tabel 2.7.

*Jumlah Prasarana Sekolah DIKDASMEN
Kabupaten Sumedang Tahun Ajaran 2015/2016*

NO	PRASARANA	SD	SMP	SMA	DIKDASMEN
1	2	3	4	5	6=3+4+5
1	Sekolah	667	165	119	951
2	Rombongan Belajar	4.835	1.866	1.246	7.947
3	Ruang Kelas	5.577	1.833	1.091	8.501
4	Perpustakaan	496	120	83	699
5	Ruang UKS	185	81	84	350
6	Ruang Komputer	19	72	84	175
7	Laboratorium	0	198	174	372
8	Ruang Olahraga	81	64	86	231

Sumber: Dinas Pendidikan dan Kebudayaan Kab. Sumedang (2016)

b. Kesehatan

Berkaitan dengan bidang kesehatan masyarakat, kondisi kesehatan masyarakat dipengaruhi oleh berbagai faktor, yaitu genetika, lingkungan, perilaku masyarakat dan pelayanan kesehatan, yang antara lain dapat dilihat dari status kesehatan dan gizi masyarakat serta pola penyakit yang diderita. Sedangkan status kesehatan masyarakat antara lain dapat dinilai melalui berbagai indikator kesehatan seperti angka kematian bayi, angka kematian balita, angka kematian ibu melahirkan, keadaan gizi masyarakat dan usia harapan hidup.

Lingkungan merupakan faktor terbesar yang mempengaruhi derajat kesehatan masyarakat, selain faktor perilaku, pelayanan kesehatan dan keturunan. Hampir tidak ada satu pun penyakit yang muncul yang tidak diakibatkan atau dipengaruhi oleh lingkungan. Oleh karena itu, dalam upaya meningkatkan kualitas lingkungan yang sehat dan juga sejalan dengan upaya Tujuan Pembangunan Berkelanjutan (*Sustainable Development Goals*) yang ke enam yaitu telah

dikembangkan penciptaan dan pengelolaan sanitasi yang bersih dan sehat dengan metode Sanitasi Total Berbasis Masyarakat (STBM) yang meliputi 5 (lima) pilar yaitu (1)stop Buang Air Besar Sembarangan (BABS), (2)cuci tangan pakai sabun, (3)pengembangan air minum rumah tangga, (4)pengelolaan sampah rumah tangga, dan (5)pengelolaan limbah cair rumah tangga.

Upaya lain untuk meningkatkan kualitas pelayanan adalah melalui pengembangan fasilitas dan instalasi, mendorong dan memfasilitasi peran serta masyarakat khususnya dalam mobilisasi dana untuk alternatif pembayaran serta meningkatkan dan menyempurnakan manajemen dalam rangka otonomi pengelolaan rumah sakit. Adapun sarana kesehatan yang tersedia di Kabupaten Sumedang sampai dengan Tahun 2016 disajikan dalam Tabel 2.8 berikut ini.

Tabel 2.8.
*Jumlah Sarana Kesehatan
Kabupaten Sumedang Tahun 2016 (Unit)*

Sarana Pemerintah	Jumlah	Sarana Swasta	Jumlah
Rumah Sakit Umum	1	Rumah Sakit Umum	1
Puskesmas	32	Klinik/Praktek Dokter	69
Puskesmas DTP	6	Bidan Praktek	195
Puskesmas Non DTP	26	Rumah Bersalin	7
Puskesmas Pembantu	71	Apotik	91
Poskesdes dan Polindes	283	Toko Obat	18
Bank Darah Rumah Sakit	1	Batra	21
Gudang Farmasi	1	Radiologi	4
		Laboratorium	6

Sumber: Dinas Kesehatan Kab. Sumedang Tahun (2016)

c. Lingkungan Hidup

Dalam pelaksanaan pembangunan diperlukan sumber daya yang dapat mendukung keberhasilan pembangunan yaitu sebagai berikut:

1. Sumber daya manusia; jumlah penduduk, pendidikan, kesehatan, keterampilan, dan kebudayaan.
2. Sumber daya alam: air, tanah, udara hutan, kandungan mineral, dan keanekaragaman hayati.

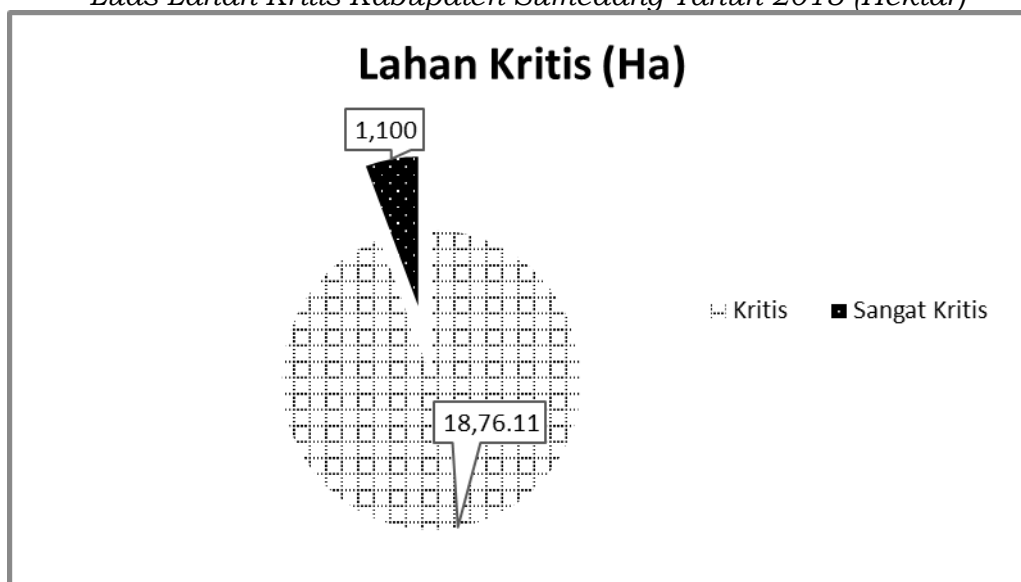
3. Ilmu pengetahuan dan teknologi: transportasi, komunikasi, teknologi ilmu pengetahuan, dan rekayasa.

Sumber daya tersebut bersifat terbatas sehingga dalam pemanfaatannya perlu bersikap cermat dan hati-hati. Agar Sumber Daya Alam senantiasa tersedia sebagai bahan pembangunan maka pelaksanaan pembangunan harus memperhatikan aspek lingkungan.

Pemerintah Kabupaten Sumedang khususnya bidang Lingkungan Hidup terus melakukan berbagai upaya dalam penanganan lahan kritis serta pencemaran lingkungan sebagai dampak berkembangnya sektor industri. Pada Tahun 2014 telah dilakukan penanganan lahan kritis antara lain dengan kegiatan Gerakan Rehabilitasi Lahan Kritis (GRLK) dan Rehabilitasi DAS Besar Jawa Barat (Agroforestry).

Lahan Kritis merupakan lahan tidak produktif yang terdiri atas lahan kritis dan lahan sangat kritis yang kondisinya tidak memungkinkan untuk diusahakan sebagai lahan pertanian tanpa usaha-usaha rehabilitasi. Luasan Lahan Kritis di Kabupaten Sumedang pada Tahun 2015 seluas 14.276,11 Ha, Pemerintah Kabupaten Sumedang telah melaksanakan penanganan lahan kritis pada Tahun 2015 seluas 1.252,5 Ha. Selanjutnya berdasarkan Undang – Undang Nomor 23 Tahun 2014 tentang Pemerintahan Daerah, rehabilitasi lahan kritis di luar kawasan hutan menjadi kewenangan Provinsi.

Gambar 2.12.
Luas Lahan Kritis Kabupaten Sumedang Tahun 2015 (Hektar)



Sumber : Dinas Pertanian Kabupaten Sumedang (2016)

Menuju pembangunan yang berkelanjutan perlu penetapan kawasan yang berfungsi melindungi kelestarian lingkungan hidup yang mencakup sumber daya alam dan sumber daya buatan serta nilai sejarah dan budaya bangsa yang berupa kawasan lindung. Kawasan lindung yang terdapat di Kabupaten Sumedang adalah berupa kawasan lindung hutan dan kawasan lindung non hutan.

Berdasarkan Rencana Tata Ruang dan Wilayah (RTRW) Kabupaten Sumedang, kawasan lindung hutan terdiri atas hutan lindung dengan luas kurang lebih 9.277 ha, cagar alam berupa Cagar Alam Gunung Jagat dengan luas kurang lebih 127 ha, taman wisata alam berupa Taman Wisata Alam (TWA) Gunung Tampomas dengan luas kurang lebih 1.250 ha, taman hutan raya berupa Taman Hutan Raya (Tahura) Gunung Palasari dengan luas 34,8875 ha dan taman buru berupa Kawasan Taman Buru Gunung Masigit Kareumbi dengan luas kurang lebih 7.453 ha. Adapun kawasan lindung non hutan adalah terdiri dari kawasan gerakan tanah yang tersebar di seluruh wilayah kabupaten dengan luas kurang lebih 34.338 ha, kawasan resapan air dengan luas kurang lebih 18.080 ha, sempadan sungai tersebar diseluruh wilayah kabupaten dengan luas kurang lebih 2.338 ha, dan perlu dialokasikan

juga sempadan waduk untuk Waduk Jatigede dan Waduk Sadawarna.

d. Irigasi

Fungsi irigasi memegang peranan sangat penting dalam meningkatkan produksi tanaman pangan, hortikultura, perkebunan, kehutanan, peternakan, dan perikanan. Pengelolaan irigasi adalah salah satu faktor pendukung utama bagi keberhasilan pembangunan pertanian terutama dalam rangka peningkatan serta perluasan tujuan pembangunan pertanian dari program swasembada beras menjadi swasembada pangan. Penyediaan air irigasi dalam kuantitas dan kualitas yang memadai merupakan salah satu faktor penting untuk menunjang ketahanan pangan tersebut.

Daerah Irigasi ini adalah merupakan daerah yang cukup subur, perlu mendapat perhatian dalam rangka peningkatan maupun pembangunan fisik sarana irigasinya. Jumlah maupun mutu pembangunan sarana irigasi di Kabupaten Sumedang sampai saat ini belum mencapai target yang dikehendaki.

Jumlah Daerah Irigasi yang tersebar diseluruh kecamatan dan desa di Kabupaten Sumedang, mencapai 1.543 Daerah Irigasi yang meliputi 2 daerah irigasi kewenangan Pemerintah Provinsi Jawa Barat (D.I Sentig dan D.I Ujungjaya) dan 1.541 Daerah Irigasi kewenangan Pemerintah Kabupaten Sumedang dengan luas areal pemanfaatan daerah irigasi tersebut berkisar 1 s.d 15.660 Ha dari luasan keseluruhan yang mencapai 100.897 ha. Sementara itu untuk panjang saluran daerah irigasi di Kabupaten Sumedang berkisar 0,30 – 6,60 Km dengan panjang secara keseluruhan mencapai 2.105,022 Km. Adapun kondisi daerah irigasi (DI) secara keseluruhan meliputi:

- Kondisi Baik : 617 DI
- Kondisi Rusak Ringan : 401 DI
- Kondisi Rusak Berat : 525 DI
- Total : 1.543 DI

e. Air Minum

PDAM Sumedang atau Perusahaan Daerah Air Minum Tirta Medal Sumedang merupakan sebuah perusahaan daerah yang bergerak dalam pengelolaan, produksi dan penyaluran air minum kepada masyarakat yang menjadi pelanggannya. PDAM Tirta Medal Sumedang memanfaatkan mata air yang terletak di Cipanteneun sebagai sumber airnya.

Berdasarkan sejarahnya, PDAM Tirta Medal Sumedang merupakan perusahaan yang dikembangkan dan berasal dari Badan Pengelola Air Minum (BPAM). BPAM dibentuk seiring dengan beroperasinya Sistem Pelayanan Air Bersih Kota Sumedang pada tahun 1979 yang didasarkan pada Surat Keputusan Menteri Pekerjaan Umum Nomor: 16/KPTS/CK/III/1979 tertanggal 05 Maret 1979. Pada awalnya, sistem pelayanan air bersih ini memiliki jumlah sambungan langganan sebanyak 578 SR (Sambungan Rumah) dan 14 KU (Kran Umum). Sumber air bakunya dengan memanfaatkan sumber mata air Cipanteuneun yang terletak di Desa Licin Kecamatan Cimalaka dengan debit air lebih dari 50 liter per detik.

Pada tahun 1985, tepatnya pada tanggal 20 Maret 1985, Pemerintah Daerah Kabupaten Sumedang mengeluarkan Peraturan Daerah Kabupaten Sumedang Nomor 6 Tahun 1985 tentang Pembentukan Perusahaan Daerah Air Minum (PDAM) Kabupaten Daerah Tingkat II Sumedang. Peraturan Daerah ini ditindaklanjuti dengan mengubah BPAM menjadi Perusahaan Daerah Air Minum (PDAM). Perubahan status ini dilakukan pada tanggal 22 Maret 1988 dengan ditandatanganinya Berita Acara Serah Terima Pengelolaan Prasarana dan Sarana Penyediaan Air Bersih di Kabupaten Daerah Tingkat II Sumedang, Propinsi Jawa Barat Nomor: 690/1730-Pemda/1988.

Perkembangan selanjutnya, PDAM Tirtal Medal Sumedang tidak hanya mengelola dan menyalurkan air minum di daerah kota Sumedang saja. Namun kemudian membuka beberapa cabang dan unit pelayanan di berbagai wilayah yang berada di

Kabupaten Sumedang, seperti di Tanjungsari, Jatinangor, Situraja, Cisitu, Wado, Paseh, Tomo dan wilayah lainnya. Kantor pusat PDAM Tirta Medal Sumedang beralamat di Jalan Raya Sumedang-Cirebon Km. 4,5 Cimalaka Sumedang.

PDAM Kabupaten Sumedang sebagai penyelenggara Sistem Penyediaan Air Bersih (SPAB) sampai dengan Tahun 2016 baru dapat melayani penduduk yang ada di Kabupaten Sumedang di 13 Kecamatan. Dari seluruh pelanggan tersebut hanya 60% saja yang dapat menerima air selama 24 jam sedangkan sisanya dilakukan secara bergiliran, bahkan pada kondisi musim kemarau panjang ada yang tidak dapat dilayani melalui jaringan pipa sehingga harus disuplai dengan menggunakan tangki air. Dengan adanya kondisi tersebut diatas terlihat bahwa kinerja pelayanan air bersih PDAM Sumedang belum optimal.

Dalam pemenuhan kebutuhan air bersih untuk menunjang kesehariannya, masyarakat Kabupaten Sumedang yang belum terlayani air bersih dari PDAM Tirta Medal memanfaatkan sumber-sumber air yang ada baik itu penyalurannya dilakukan dengan perpipaan ataupun tanpa perpipaan seperti, sumur gali, sumur bor, ataupun sumur pompa.

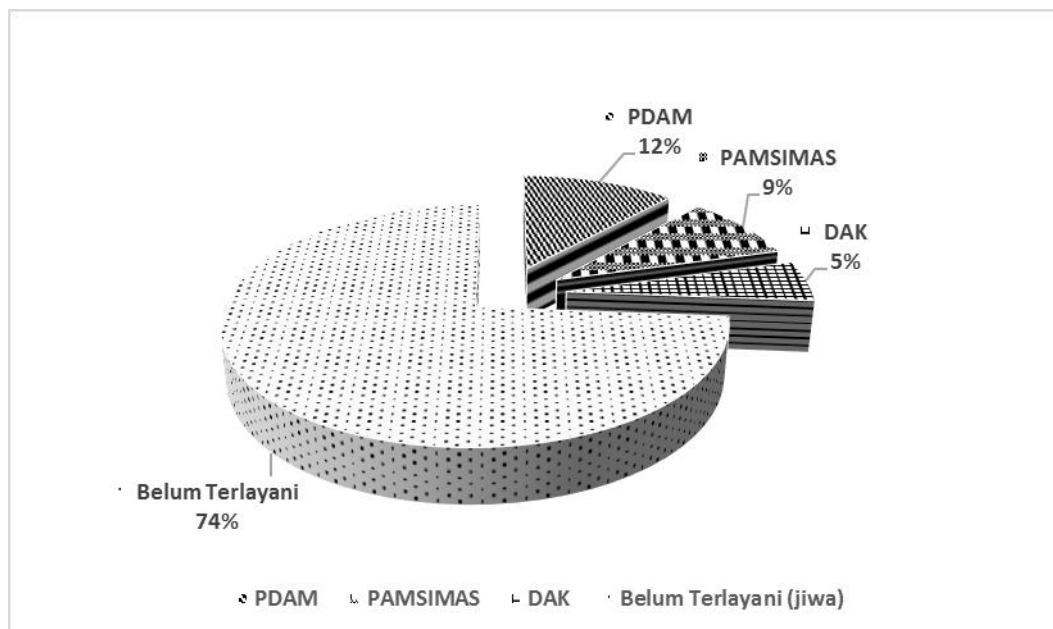
Sedangkan sampai dengan saat ini tercatat bahwa pelayanan air bersih perpipaan perdesaan (non PDAM) yang sudah dilayani melalui program-program penyediaan air bersih baik dari pemerintah pusat ataupun daerah yang tersebar luas di Kabupaten Sumedang sebesar 184.612 jiwa. Nilai tersebut baru sekitar 14,53%.

Disamping PDAM, penyediaan air minum di Kabupaten Sumedang juga dilayani oleh Pamsimas yaitu Penyediaan Air Minum Berbasis Masyarakat. Program PAMSIMAS merupakan salah satu program dan aksi nyata pemerintah (pusat dan daerah) dengan dukungan Bank Dunia, yang bertujuan meningkatkan penyediaan air bersih, sanitasi, dan meningkatkan derajat kesehatan masyarakat terutama dalam menurunkan angka penyakit diare dan penyakit lain yang ditularkan melalui air dan lingkungan. Pamsimas dimulai

Tahun 2008 sampai dengan Tahun 2015 telah membangun infrastruktur air minum di 101 desa dan akan dilanjutkan sampai Tahun 2019 sebagai pencapaian target universal akses 100-0-100 sesuai kesepakatan Sustainable Development Goals (SDG's).

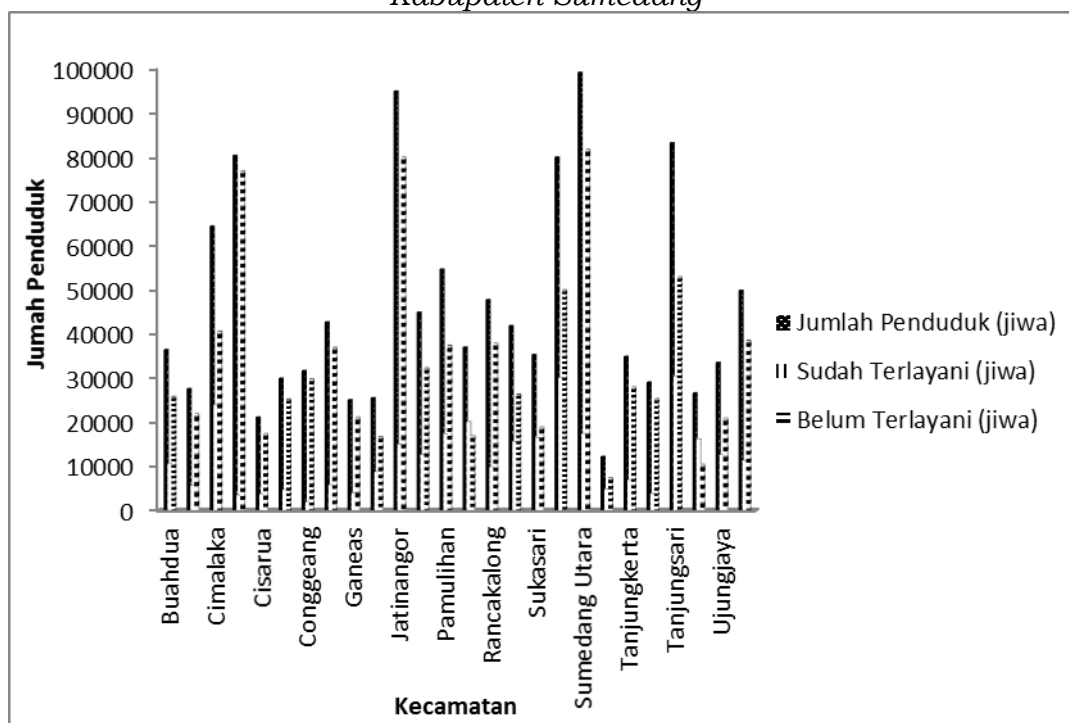
Secara umum, pelayanan air bersih di Kabupaten Sumedang dibiayai dari APBD (Kabupaten dan Provinsi) dan APBN. Bantuan APBN berupa Bantuan Langsung Masyarakat dengan Program Pamsimas dan DAK.

Gambar 2.13.
*Capaian Layanan Air Bersih
Berdasarkan sumber Dana Pada Tahun 2015*



Sumber: BAPPEDA Kab. Sumedang (2016). Diolah.

Gambar 2.14.
*Capaian Layanan Air Bersih
 Kabupaten Sumedang*



Sumber: BAPPPEDA Kab. Sumedang (2016)

f. Pariwisata

Pembangunan bidang pariwisata merupakan salah satu 33able33 pembangunan di bidang ekonomi. Kegiatan pariwisata merupakan salah satu 33able33 non-migas yang diharapkan dapat memberikan kontribusi yang cukup besar terhadap perekonomian Negara. Usaha mengembangkan dunia pariwisata ini didukung dengan Undang-undang Nomor 10 Tahun 2009 tentang Kepariwisataaan, yang menyebutkan bahwa keberadaan obyek wisata pada suatu daerah akan sangat menguntungkan, antara lain meningkatnya Pendapatan Asli Daerah (PAD), meningkatnya taraf hidup masyarakat dan memperluas kesempatan kerja, meningkatkan rasa cinta lingkungan serta melestarikan alam dan seni budaya setempat.

Seperti halnya Kabupaten/kota lain, Kabupaten Sumedang sebagai sebuah Kabupaten yang memiliki 26 Kecamatan, saat ini tengah 33able mengagendakan penguatan dan pengembangan kapasitas ekonomi wilayah dengan memilih dan menempatkan bidang pariwisata sebagai sumber penggerak pembangunan dan sekaligus menjadikannya

sebagai 34able34 andalan dalam menunjang perekonomian daerah.

Pembangunan dan pengembangan kepariwisataan di Kabupaten Sumedang itu sendiri telah diatur melalui Peraturan Daerah Kabupaten Sumedang Nomor 8 Tahun 2014 Tentang Rencana Induk Pembangunan Kepariwisata Daerah Kabupaten Sumedang Tahun 2014-2025. Sebagai implementasi dari Peraturan daerah dimaksud, pemerintah Kabupaten Sumedang melalui Dinas Kebudayaan Pariwisata, Pemuda dan Olahraga telah menyusun rencana strategis dalam pengembangan dan pembangunan kepariwisataan melalui program pengembangan pemasaran pariwisata dan program pengembangan destinasi pariwisata.

Program pengembangan pemasaran pariwisata menitikberatkan kegiatan promosi pariwisata dengan sering mengikuti kegiatan pameran. Dalam mengikuti ajang pameran baik tingkat propinsi maupun tingkat nasional selama lima tahun terakhir (Tahun 2011 – 2015) Kabupaten Sumedang beberapa kali mengukir prestasi, diantaranya:

1. Tahun 2012, 2013 dan 2015 menjadi juara umum pada pelaksanaan pameran citra pariwisata Jawa Barat di TMII Jakarta;
2. Tahun 2016 Kabupaten Sumedang mengikuti ajang tingkat Nasional mewakili Provinsi Jawa Barat dalam kegiatan Expo Nusantara yang dilaksanakan di Sasana Kriya Nusantara TMII Jakarta dan meraih penghargaan dengan kategori Penataan Stand Terbaik dan Penyaji Produk Unggulan Daerah Terbaik.

Prestasi yang telah diraih tersebut perlu didukung dengan pembangunan dan pengembangan kepariwisataan, sehingga tujuan Kabupaten Sumedang sebagai salah satu destinasi atau daerah tujuan wisata di Jawa Barat 34abl tercapai. Sebagai upaya untuk mencapai tujuan dimaksud, pelaksanaan program pengembangan destinasi pariwisata perlu dilaksanakan secara optimal, terpadu dan berkesinambungan melalui pelaksanaan kegiatan yang tepat sasaran.

Sebagai upaya mendorong tercapainya tujuan pembangunan kepariwisataan, diantaranya dengan melakukan pendataan, inventarisasi dan identifikasi potensi-potensi objek daya 35able wisata yang tersebar di Kabupaten Sumedang, baik potensi wisata alam, wisata seni budaya, wisata tirta maupun wisata buatan. Kegiatan-kegiatan tersebut dilaksanakan melalui perencanaan yang bersifat lebih spesifik terhadap kawasan atau objek yang potensial untuk dikembangkan yaitu dengan menyusun perencanaan yang komprehensif dalam bentuk Detail Engineering Design (DED) sebagai dasar atau acuan pengembangan objek dan daya 35able wisata.

Perkembangan 35able35 pariwisata di Kabupaten Sumedang bila dilihat dari pemenuhan infrastruktur pariwisata termasuk penataan objek dan kawasan pariwisata maupun dari 35able35 penunjang kepariwisataan belum secara maksimal menjadi destinasi unggulan. Dari sisi kuantitas objek wisata dan penunjang pariwisata yang tersebar di Kabupaten Sumedang, dapat digambarkan sebagai berikut:

1) Potensi Objek Wisata

Tabel 2.9.
Data Potensi Wisata di Kabupaten Sumedang

No.	Nama Objek	Alamat	Kategori
1.	Cipanas Sekarwangi	Desa Sekarwangi Kec. Buahdua	Wisata Alam
2.	Cipanas Cileungsing	Desa Cilangkap Kec. Buahdua	Wisata Alam
3.	Gunung Kunci	Kel. Kota Kulon Kec. Sumedang Selatan	Wisata Alam
4.	Dayeuhluhur	Desa Dayeuhluhur Kec. Ganeas	Wisata Ziarah/Bu daya/ Sejarah
5.	Gunung Lingga	Desa Cimarga Kec. Cisitu	Wisata Ziarah/Bu daya/ Sejarah
6.	Marongge	Desa Marongge Kec. Tomo	Wisata Ziarah/Bu daya/ Sejarah

No.	Nama Objek	Alamat	Kategori
7.	Gunung Puyuh/Cut Nyak Dhien	Desa Sukajaya Kec. Sumedang Selatan	Wisata Ziarah/Budaya/Sejarah
8.	Pasarean Gede	Kel. Kota Kulon Kec. Sumedang Selatan	Wisata Ziarah/Budaya/Sejarah
9.	Museum Yayasan Pangeran Geusan Ulun	Kel. Regolwetan Kec. Sumedang Selatan	Wisata Budaya/Sejarah
10.	Curug Sindulang	Desa Sindulang Kec. Cimanggung	Wisata Tirta
11.	Curug Cigorobog	Desa Citengah Kec. Sumedang Selatan	Wisata Tirta
12.	Curug Ciputrawangi Narimbang	Desa Narimbang Kec. Conggeang	Wisata Tirta
13.	Cipadayungan	Desa Citimun Kec. Cimalaka	Wisata Tirta
14.	Kampung Toga	Desa Sukajaya Kec. Sumedang Selatan	Wisata Alam/Buatan
15.	Pangjugjungan	Desa Babakan Anjun Kec. Pamulihan	Wisata Alam/Buatan
16.	Waterboom Gajah Depa	Desa Serang Kec. Cimalaka	Wisata Buatan
17.	Wijaya Kusumah	Desa Galudra Kec. Cimalaka	Wisata Buatan
18.	Waterboom Paseh	Desa Paseh Kaler Kec. Paseh	Wisata Buatan
19.	Desa Wisata Rancakalong	Desa Rancakalong Kec. Rancakalong	Wisata Budaya
20.	Panenjoan Pasir Biru	Desa pasir Biru Kec. Rancakalong	Wisata Budaya
21.	Kampung Karuhun	Desa Citengah Kec. Sumedang Selatan	Wisata Alam/Buatan
22.	BGG Golf & Resort	Kec. Jatinangor	Wisata Buatan/Minat Khusus

Sumber: Dinas Kebudayaan, Pariwisata, Kepemudaan dan Olahraga Kab. Sumedang Tahun (2016)

2) Kawasan/objek wisata potensial yang perlu dikembangkan

Tabel 2.10.

Data Kawasan/objek Wisata Potensial yang Perlu Dikembangkan di Kabupaten Sumedang

No.	Nama Objek	Alamat	Potensi Pengembangan
1.	Curug Sabuk	Desa Margamekar/Sukajaya Kec. Sumedang Selatan	Wisata Tirta
2.	Curug Cipongkor	Desa Ciherang Kec. Seumedang Selatan	Wisata Tirta
3.	Curug Kencana	Desa Citengah Kec. Sumedang Selatan	Wisata Tirta
4.	Kawasan Margawindu	Desa Citengah Kec. Sumedang Selatan	Wisata Alam/Minat Khusus
5.	Gunung Kunci-Palasari	Kel. Kota Kulon Kec. Sumedang Selatan	Wisata Alam/Buatan
6.	Kawasan Gunung Lingga Batu Dua	Desa Cimarga/Linggajaya Kec. Cisitu	Wisata Ziarah/Budaya/Minat Khusus
7.	Kawasan Cadaspangeran	Desa Cijeruk Kec. Pamulihan	Wisata Alam/Budaya / Sejarah
8.	Cilemang	Desa Hariang Kec. Buahdua	Wisata Tirta/Geopark
9.	Malandang	Desa Buahdua Kec. Buahdua	Wisata Alam/Budaya /S ejarah
10.	Air Panas Cibubuan	Desa Cibubuan Kec. Buahdua	Wisata Alam, air tiga rasa
11.	Desa Genteng	Kec. Sukasari	Desa Wisata
12.	Cigumentong	Desa Sindulang Kec. Cimanggung	Desa wisata
13.	Paniisan	Desa Pangadegan Kec. Rancakalong	Wisata alam
14.	Kawasan Gunung Tampomas	Kec. Cimalaka, Kec. Paseh, Kec. Buahdua, Kec. Tanjungkerta	Wisata Alam/tematik
15.	Kawasan Wisata Terpadu Jatigede	Wilayah /Kawasan bendungan Jatigede	Wisata Tirta, Wisata buatan
16.	Gunung Kacapi	Desa Kebonjati Kec. Sumedang Utara	Wisata Alam, Budaya dan Buatan

Sumber: Dinas Kebudayaan, Pariwisata, Kepemudaan dan Olahraga Kab. Sumedang Tahun (2016)

3) Penunjang Kepariwisataan

Pengembangan 38able38 pariwisata tidak lepas dari pengembangan usaha jasa hiburan, akomodasi/restoran dan rumah makan di Kabupaten Sumedang, diantaranya:

- Hotel Bintang di kabupaten Sumedang sebanyak 3 (tiga) hotel;
- Hotel Non Bintang sebanyak 18 (delapan belas) hotel;
- Restoran dan rumah makan sebanyak 112 (seratus dua belas);
- Karaoke sebanyak 5 (lima) buah tempat karaoke yang terdaftar.

g. Jaringan Prasarana Jalan

Panjang jalan di Kabupaten Sumedang pada Tahun 2017 sepanjang 945,04 km yang terdiri atas jalan 38able38 64 Km, jalan provinsi 106 Km, jalan kabupaten 774,606 Km. Adapun jalan desa sepanjang 1.211.449 Km. Sampai dengan Tahun 2017 Semester 1, kondisi jalan baik pada jalan kabupaten bertambah sedangkan jalan rusak ringan, rusak sedang, dan rusak berat mengalami penurunan. Penjelasan secara rinci atas kondisi jalan sebagaimana dimaksud, sebagaimana Tabel 2.11. dan 2.12. di bawah ini.

Tabel 2.11.

Panjang Jalan Dirinci Menurut Status Jalan di Kabupaten Sumedang Tahun 2013-2017 Semester 1

NO	STATUS JALAN	TAHUN				
		2013	2014	2015	2016	2017
1.	Jalan Nasional melewati Kabupaten (Km)	64,297	64,297	64,297	64,297	64,297
2.	Jalan Provinsi melewati Kabupaten (Km)	120,25	111,14	106,14	106,14	106,14
3.	Jalan Kabupaten	796,056	796,056	776,856	774,606	774,606

NO	STATUS JALAN	TAHUN				
		2013	2014	2015	2016	2017
	(Km)					
4.	Jalan Desa/Lokal	-	537,035	810,096	810,096	1,211,449

Sumber: Profil Daerah Kabupaten Sumedang (2017)

Tabel 2.12.

Panjang Jalan Dirinci Menurut Kondisi Jalan di Kabupaten Sumedang Tahun 2013–2017

NO.	PANJANG JALAN BERDASARKAN KONDISI	TAHUN				
		2013	2014	2015	2016	2017
1.	Jalan Baik	161,539	313,264	374,767	446,251	484,128
2.	Jalan Rusak Ringan dan Rusak Sedang	275,498	411,817	342,796	269,758	260,233
3.	Jalan Rusak Berat	278,281	70,975	59,293	58,597	30,245

Sumber: Profil Daerah Kabupaten Sumedang (2017)

h. Tempat Ibadah

Kehidupan beragama menjadi bagian yang tidak terpisahkan dalam kehidupan sehari-hari. Kehidupan beragama akan semakin baik bila ditunjang oleh tersedianya sarana dan prasarana keagamaan yang baik pula. Pada Tahun 2015 berdasarkan sumber data Kementerian Agama Kantor Kabupaten Sumedang, bahwa jumlah sarana peribadatan secara keseluruhan di Kabupaten Sumedang tercatat sebanyak 5.512 buah. Jumlah sarana ibadah Agama Islam yang terdiri dari langgar dan mushola berjumlah 5.496 buah. Sedangkan untuk sarana ibadah agama lainnya terdiri dari 11 buah Gereja, 3 Pura/Kuil/Sangghah dan 2 buah Vihara. Sarana peribadatan langgar dan mushola tersebar merata di seluruh kecamatan, kecuali untuk Gereja hanya ada di kecamatan Sumedang Utara, Sumedang Selatan, Cimanggung

Jatinangor dan Jatinunggal. Vihara ada 2 buah yaitu di Kecamatan Jatinangor dan Pura/Kuil/Sanggah berjumlah 3 buah berada di Kecamatan Cimanggung, Jatinangor dan Pamulihan. Perkembangan sarana ibadah di Kabupaten Sumedang dari Tahun 2011 sampai dengan Tahun 2015 sebagaimana pada 40able berikut ini.

Tabel 2.13.
*Data Sarana Ibadah Kabupaten
 Sumedang Tahun 2011-2015*

No	Sarana Ibadah	Tahun				
		2011	2012	2013	2014	2015
1.	Masjid	3238	3418	1938	2663	2660
2.	Langgar/Mushalah	2718	2266	3482	2830	2836
3.	Gereja Kristen	18	19	9	9	9
4.	Gereja Katolik/Kapel	3	3	2	2	2
5.	Pura/Kuil/Sanggah	3	3	3	3	3
6.	Vihara,Cetya/Klente ng	2	2	2	2	2

Sumber: Kementerian Agama Kantor Kab. Sumedang, Tahun (2016)

i. Penataan Ruang

Rencana Tata Ruang Wilayah (RTRW) Kabupaten Sumedang pada Tahun 2012 sudah berbentuk peraturan daerah, yaitu berupa Peraturan Daerah Kabupaten Sumedang Nomor 2 Tahun 2012 tentang Rencana Tata Ruang Wilayah Kabupaten Sumedang Tahun 2011–2031 yang merupakan pedoman untuk pemanfaatan dan pengendalian pemafaatan ruang di Kabupaten Sumedang.

Tujuan penataan ruang wilayah kabupaten yaitu “Mewujudkan Sumedang sebagai kabupaten agribisnis yang didukung oleh kepariwisataan dan perindustrian secara efektif, berdaya saing, dan berkelanjutan”.

Kawasan Strategis Kabupaten (KSK) dari sudut kepentingan pertumbuhan ekonomi meliputi:

- a. Kawasan perkotaan Sumedang;
- b. Rintisan Kawasan Industri Ujungjaya;

- c. Kawasan Waduk Jatigede;
- d. Kawasan Tanjungari dan sekitarnya;
- e. Kawasan DI Sentig; dan
- f. Kawasan DI Ujungjaya.

Kawasan Strategis Kabupaten (KSK) dari sudut kepentingan 41able41 budaya berupa Kawasan Kampung Sunda yang terletak di Kawasan Jatigede.

Kawasan Strategis Kabupaten (KSK) dari sudut kepentingan pendayagunaan sumberdaya alam dan teknologi tinggi meliputi: Kawasan Gunung Tampomas dan sekitarnya serta Kawasan Agroteknobisnis Sumedang.

j. Pemberdayaan Masyarakat Desa

Pemberdayaan masyarakat di wilayah pedesaan menjadi hal yang mutlak harus dilakukan karena dengan pemberdayaan masyarakat di wilayah maka ketergantungan masyarakat akan semakin berkurang sekaligus akan langsung memberikan dampak signifikan dalam pelaksanaan pembangunan di Kabupaten Sumedang karena 80% masyarakat di Kabupaten Sumedang berada di wilayah pedesaan.

Program-program pemberdayaan masyarakat yang dilaksanakan pada tahun-tahun sebelumnya di Kabupaten Sumedang adalah Peningkatan Keberdayaan Masyarakat Desa, Pengembangan Lembaga Ekonomi Pedesaan, Peningkatan Partisipasi Masyarakat dalam Membangun Desa, dan Desa Mandiri dalam Perwujudan Desa Peradaban.

k. Penyelenggaraan Keamanan dan Ketertiban Masyarakat

Penyelenggaraan pemerintahan di daerah secara 41able41t dihadapkan pada problematika dan tantangan yang mendasar baik di bidang idiologi, politik, ekonomi, 41able41, budaya maupun kerukunan umat beragama serta gangguan ketentraman dan ketertiban. Berdasarkan kondisi umum tersebut dapat melumpuhkan keutuhan persatuan dan kesatuan bangsa. Untuk mengatasi hal tersebut perlu adanya perencanaan program dan kegiatan yang terpadu dalam suatu kebijakan pemerintahan secara terus-menerus dan

berkesinambungan yaitu dengan mewujudkan prinsip-prinsip good governance baik secara rutin, berkala maupun berjenjang dan pertanggungjawaban kinerja yang berakumulasi serta perencanaan yang jelas, terarah, efektif disertai dengan pengendalian yang teruji dan terukur sehingga program-program pembangunan di Kabupaten Sumedang dapat dicapai secara optimal.

1. Pemuda dan Olah Raga

Kegiatan kepemudaan dan Olah Raga di Kabupaten Sumedang cukup aktif, hal ini dapat dilihat dengan jumlah klub Olah Raga yang cukup sebanyak 486 Klub. Demikian halnya dengan jumlah organisasi kepemudaan ada 436 organisasi. Namun dari segi ketersediaan sarannya, masih kurang karena gedung olah raga yang ada baru satu untuk tingkat Kabupaten dan belum terpadu untuk seluruh jenis olah raga, sehingga kedepannya masih diperlukan upaya dari pemerintah untuk menyiapkan sarana olah raga yang terpadu yang untuk seluruh jenis olah raga yang ada.

Dalam bidang olah raga, prestasi para atlet dari Kabupaten Sumedang cukup membanggakan, dari mulai tingkat provinsi, nasional, Asia Tenggara, bahkan Internasional. Prestasi di bidang olah raga pelajar tingkat Jawa Barat yang telah diperoleh selama 5 (lima) tahun terakhir disajikan dalam 42able berikut ini.

Tabel 2.14.
*Data Prestasi Atlet Pelajar
Kabupaten Sumedang Tingkat Jawa Barat
Tahun 2011 – 2015*

No	Cabang Olah Raga	Raihan Medali				
		2011	2012	2013	2014	2015
1	Tenis Lapangan (Pa/Pi) Tim	1 Perak	1 Perunggu			2 Perak
2	Bola Volli (Pa/Pi) Tim			1 Perak, 1 Perunggu		1 Emas, 1 Perak
3.	Tenis Meja (Pa/Pi) Tim	1 Emas	1 Perak	1 Emas, 1 Perak	1 Perak	3 Emas, 1 Perak
4.	Bulutangkis (Pa/Pi) Tim	1 Emas, 1 Perak	2 Perak	2 Emas	2 Perak	2 Emas
5	Sepak Takraw (Pa/Pi) Tim	2 Emas	1 emas, 1 perak	1 Emas	1 Emas	1 Emas

No	Cabang Olah Raga	Raihan Medali				
		2011	2012	2013	2014	2015
6	Pencak Silat (Pa/Pi)	4 Emas, 1 Perak	1 Perak, 1 Perunggu	2 Emas 8 Perak	1 Emas, 1 Perak, 1 Perunggu	2 Emas/ 4 Perak
7.	Bola Volli Pasir				2 Perunggu	
8.	Bola Basket	1 Perak	1 Perunggu	2 Perak		

Sumber : Dinas Pariwisata, Kebudayaan, Kepemudaan, dan Olah raga (2016)

Tabel 2.15.

Data Prestasi Atlet Kabupaten Sumedang di Tingkat Nasional/Asia Tahun 2011-2015

No	Cab. Olah Raga	Nama Atlet	Even Lomba	Prestasi
1	Balap Sepeda	Dedi Nrcahyadi	Sea Games 2011	Medali Perunggu
2	Taekwondo	M. Alfi Kusumah	Kore Terbuka 2015	Medali Emas
3	Panahan	Ratna Humaira	Kejuaraan Nasional Indoor Tahun 2015 Ronde Nasional	4 Medali Emas

Sumber : Dinas Pariwisata, Kebudayaan, Kepemudaan, dan Olah raga (2016)

Hal ini tentunya tidak terlepas dari dukungan berbagai pihak baik itu pemerintah dan masyarakat, khususnya masyarakat olah raga di Kabupaten Sumedang. Dengan semakin tumbuhnya kesadaran masyarakat ini diharapkan ke depan dapat menunjang peningkatan kapasitas SDM generasi muda dalam berbagai aspek kehidupan.

2.1.4. Aspek Daya Saing Daerah

a. Kemampuan Ekonomi Daerah

Kemampuan ekonomi daerah ditunjukkan oleh nilai tambah yang dihasilkan oleh seluruh unit ekonomi dalam bentuk Produk Domestik Regional Bruto (PDRB). PDRB Kabupaten Sumedang berdasarkan harga berlaku Tahun 2014 mencapai Rp. 15.885,24 milyar atau meningkat 6,44% dari tahun sebelumnya sebesar Rp 14.923,72 milyar.

Sumber daya alam yang ada di Kabupaten Sumedang cukup banyak dan beragam, dengan segala kekayaan alam yang terkandung didalamnya. Hal ini apabila diolah dan

dimanfaatkan merupakan sumber ekonomi yang dapat memberikan kontribusi pada peningkatan pendapatan dan kesejahteraan masyarakat.

Selain itu wilayah Kabupaten Sumedang mempunyai lahan pertanian yang cukup luas terdiri atas lahan basah dan lahan kering. Kabupaten Sumedang telah dieksplorasi mengenai potensi unggulan yang dimiliki oleh masing-masing kecamatan sebagai bagian dari pemetaan proyeksi pembangunan kedepan, dengan memanfaatkan potensi daerah yang ada. Potensi unggulan daerah Kabupaten Sumedang dari 26 Kecamatan terperinci dalam Tabel berikut :

Tabel 2.16.
Potensi Unggulan Tiap Kecamatan

KECAMATAN	PANGAN	SAYUR	BUAH	KEBUN	TERNAK	IKAN	INDUSTRI	WISATA
Jatinangor	Padi Sawah	Cabe Merah	Jambu Air	Tembakau	Domba	Kolam Air Tenang	Tahu	Wisata Budaya
Cimanggung	Padi Ladang	Cabe Merah	Alpukat	Kopi	Domba	Perairan Umum (Sungai)	-	-
Tanjungsari	Padi Sawah	Cabe Merah	Alpukat	Tembakau	Sapi Potong	Kolam Air Tenang	-	-
Sukasari	Padi Sawah	Tomat	Alpukat	Kapok	Domba	-	-	-
Pamiulihan	Ubi Kayu	Cabe Merah	Alpukat	Tembakau	Sapi Potong	Perairan Umum (Sungai)	-	-
Rancakalong	Padi Sawah	Buncis	Pisang	Cengkeh	Domba	Kolam Air Tenang	Senapan Angin	Wisata Budaya
Sumedang Selatan	Padi Sawah	Cabe Merah	Alpukat	Aren	Sapi Potong	Kolam Air Tenang	Opak Ketan	Wisata Belanja
Sumedang Utara	Padi Sawah	Cabe Merah	Alpukat	Aren	Ayam Ras Pedaging	Perairan Umum (Sungai)	Bata Merah	Wisata Belanja
Situraja	Padi Sawah	Bawang Merah	Alpukat	Cengkeh	Sapi Potong	Kolam Air Tenang	Bata Merah	Wisata Budaya
Cisitu	Padi Sawah	Bawang Merah	Pisang	Cengkeh	Ayam Ras Pedaging	Kolam Air Tenang	Tahu	-
Darmaraja	Padi Sawah	Cabe Merah	Mangga	-	Sapi Potong	Mina Padi	Tahu	-
Cibugel	Jagung	Cabe Merah	Alpukat	Teh	Ayam Ras Pedaging	Kolam Air Tenang	-	-
Wado	Padi Sawah	Tomat	Rambutan	Aren	Kambing	Perairan Umum (Sungai)	-	-
Jatinunggal	Padi Sawah	Bawang Daun	Mangga	Tembakau	Sapi Potong	Kolam Air Tenang	Tahu	-
Jatigede	Kacang Tanah	Bawang Merah	Mangga	Aren	Kambing	Perairan Umum (Sungai)	Sale Pisang	Wisata Alam
Tomo	Padi Sawah	Terung	Mangga	Tembakau	Kambing	Kolam Air Tenang	Meubel	Wisata Budaya
Ujungjaya	Padi Sawah	Ketimun	Mangga	Tebu	Sapi Potong	Kolam Air Tenang	Keripik	-

KECAMATAN	PANGAN	SAYUR	BUAH	KEBUN	TERNAK	IKAN	INDUSTRI	WISATA
							Singkong	
Conggeang	Padi Sawah	Ketimun	Salak	Kelapa Dalam	Sapi Potong	Kolam Air Deras	Meubel	-
Paseh	Padi Sawah	-	Salak	Tembakau	Sapi Potong	Kolam Air Tenang	Ukiran Kayu	-
Cimalaka	Padi Sawah	Bawang Merah	Pisang	Cengkeh	Kuda	Kolam Air Tenang	Bata Merah	-
Cisarua	Padi Sawah	-	Jeruk Besar	-	Domba	Kolam Air Tenang	Rangginang	-
Tanjungkerta	Padi Sawah	Kancang Panjang	Pisang	Kelapa Dalam	Kambing	Kolam Air Tenang	Opak Ketan	-
Tanjungmedar	Jagung	Kancang Panjang	Pisang	Jahe Kunyit Kencur	Sapi Potong	Kolam Air Tenang	Opak Ketan	-
Buah Dua	Padi Sawah	Cabe Merah	Mangga	Cengkeh	Ayam Ras Pedaging	Kolam Air Tenang	Meubel	-
Surian	Padi Sawah	Kancang Panjang	Pisang	Lada	Kambing	Kolam Air Tenang	Tahu	-
Ganeas	Padi Sawah	Ketimun	Petai	Kopi	Sapi Potong	Perairan Umum (Sungai)	Sale Pisang	Wisata Budaya

Sumber: Bappeda Kab. Sumedang (2017). Diolah.

b. Iklim Berinvestasi

Penanaman modal (investasi) menjadi 47able47 yang sangat penting dalam pembangunan perekonomian yang dinamis, baik di tingkat nasional maupun di tingkat regional dan 47able. Hal ini terjadi karena investasi sangat signifikan berpengaruh terhadap pertumbuhan ekonomi, penciptaan lapangan kerja, pengembangan sumber daya strategis, implementasi dan transfer keahlian dan teknologi, pertumbuhan ekspor dan meningkatkan neraca pembayaran. Upaya-upaya yang telah dilakukan untuk menciptakan iklim berinvestasi di Kabupaten Sumedang antara lain:

1. Peningkatan Strategi Daya Pikat Investor, dengan hasil kegiatan adalah tersusunnya Peraturan Bupati Sumedang Nomor 65 Tahun 2014 tentang Pemberian Insentif dan Kemudahan dalam Penyelenggaraan Penanaman Modal di Kabupaten Sumedang dan Keputusan Bupati Sumedang Nomor : 517/KEP.509-BPMPT/2015 tentang Klasifikasi Jenis Perusahaan Berdasarkan Intensitas Gangguan di Kabupaten Sumedang sebagai peraturan pelaksanaannya. Manfaat kegiatan ini adalah :
 - a. Adanya kepastian 47able bagi para investor yang berminat menanamkan modalnya di Sumedang
 - b. Menciptakan lingkungan usaha yang kondusif di Sumedang
 - c. Meningkatkan daya 47able investasi daerah
2. Penyusunan Feasibility Study Potensi Investasi Unggulan di Kabupaten Sumedang, dengan hasil kegiatan adalah Tersedianya Buku Feasibility Study Potensi Investasi Unggulan Kabupaten Sumedang. Manfaat kegiatan ini adalah :
 - a. Tersedianya data potensi investasi unggulan Kabupaten Sumedang dan hasil analisis kelayakan investasi komoditas unggulan dan komoditas potensi investasi;
 - b. Meningkatkan daya 47able investasi melalui penyediaan data dan informasi yang tepat dan akurat mengenai profil investasi Kabupaten Sumedang dan analisis

kelayakan investasi pada beberapa potensi investasi unggulan;

- c. Dijadikan arah prioritas pembangunan Kabupaten Sumedang untuk dapat dijadikan acuan dalam menentukan investasi usaha bagi stakeholder di Kabupaten Sumedang.

2.2 Evaluasi Pelaksanaan Program dan Kegiatan RKPD sampai Tahun Berjalan dan Realisasi RPJMD.

Evaluasi RKPD Tahun 2018 sebagaimana amanat Permendagri No. 86 Tahun 2017 tentang Tatacara Perencanaan Pengendalian dan Evaluasi Pembangunan Daerah, Tatacara Evaluasi Rancangan Peraturan Daerah Tentang Rencana Pembangunan Jangka Panjang Daerah dan Rencana Pembangunan Jangka Menengah Daerah, serta Tatacara Perubahan Rencana Pembangunan Jangka Panjang Daerah, Rencana Pembangunan Jangka Menengah Daerah, dan Rencana Kerja Pemerintah Daerah bahwa Pengendalian dilakukan terhadap kebijakan pelaksanaan maupun hasil pelaksanaan Perencanaan Pembangunan Daerah, tujuan pengendalian dan evaluasi adalah untuk memastikan tidak terjadi penyimpangan dalam penyusunan kebijakan maupun pelaksanaannya, sehingga dapat tercapai tujuan pembangunan dalam memberikan pelayanan kepada masyarakat untuk tercapainya tujuan bernegara.

Dalam rangka menjamin terlaksananya rencana kerja pembangunan daerah sehingga akan mampu mendorong pencapaian tujuan pembangunan daerah yang tentunya berpengaruh positif pada pencapaian tujuan secara nasional, maka perlu dilakukan pengendalian dan evaluasi atas RKPD yang telah disusun. Selain itu pengendalian dan evaluasi juga penting dilakukan untuk mewujudkan sinergisitas perencanaan pembangunan tahunan antara pusat dan daerah serta antar daerah dalam pencapaian tujuan nasional.

Kepala Daerah wajib melakukan pengendalian dan evaluasi terhadap RKPD Tahun 2017 sampai dengan triwulan IV. Pelaksanaan pengendalian dan evaluasi dilaksanakan oleh Bappppeda guna memastikan tercapainya visi dan misi Kepala Daerah yang dituangkan dalam Peraturan Daerah tentang RPJMD.

Pengendalian dan evaluasi dimaksud meliputi pengendalian perumusan kebijakan, pengendalian pelaksanaan, dan evaluasi hasil RKPD Tahun 2017 sebagaimana ditetapkan dalam Peraturan Menteri Dalam Negeri Nomor 86 Tahun 2017. Pengendalian dan evaluasi Rencana Kerja Pembangunan Daerah (RKPD) dilaksanakan dengan:

2.2.1. Evaluasi Hasil RKPD Tahun 2017

Sebagai acuan untuk melakukan Penyusunan RKPD Tahun 2018 adalah dengan pendekatan evaluasi setiap Indikator Kinerja Program (IKP) dalam setiap urusan penyelenggaraan pemerintahan. IKP yang terdapat dalam RPJMD Kabupaten Sumedang Tahun 2014-2018 menjadi ukuran tingkat kinerja setiap program yang dilaksanakan. Pada tahun 2017 terdapat 264 IKP yang menjadi tolok ukur dalam pelaksanaan masing-masing urusan pemerintahan. Sampai dengan Triwulan IV tahun 2017 rata-rata tingkat capaian dari seluruh IKP adalah sebesar 89,59 %. Tabel dibawah ini merinci tingkat capaian IKP yang diperoleh setiap SKPD.

Berdasarkan data hasil evaluasi sampai dengan akhir tahun 2017 diketahui bahwa terdapat beberapa SKPD yang capaian 49able49tor masih dibawah 80 % yaitu :

1. Dinas Pekerjaan Umum dan Penataan Ruang;
2. Dinas Tenaga Kerja dan Transmigrasi;
3. Dinas Kependudukan dan Pencatatan Sipil;
4. Dinas Pemberdayaan Masyarakat dan Desa;
5. Badan Perencanaan Pembangunan, Penelitian dan Pengembangan Daerah;
6. Badan Pengelolaan Keuangan dan Ase53t Daerah;
7. Satuan Polisi Pamong Praja.

Selanjutnya pada Sub Bab ini dirinci tingkat capaian kinerja setiap Misi yang dilaksanakan oleh SKPD di Kabupaten Sumedang. Berdasarkan RPJMD tahun 2014 – 2018 terdapat 5 (Lima) Misi dengan capaian sampai dengan triwulan IV tahun 2017 sebagai berikut :

Tabel 2.17.
Evaluasi Hasil RPJMD Tahun 2017 Sampai Dengan Triwulan IV

Misi 1 : Meningkatkan efektifitas pemerintahan daerah dalam mendorong terwujudnya reformasi birokrasi dan kualitas demokrasi.

NO	PERANGKAT DAERAH	Jumlah Indikator Kegiatan	Capaian s.d. 2017 (%)
1	Sekretariat Daerah	6	90.26
2	Sekretariat DPRD	3	80.00
3	Inspektorat	3	91.08
4	Dinas Kependudukan dan Pencatatan Sipil	5	66.89
5	Dinas Pemberdayaan Masyarakat dan Desa	6	75.30
6	Dinas Pengendalian Penduduk dan Keluarga Berencana	9	91.99
7	Dinas Komunikasi, Informatika, Persandian dan Statistik	11	87.92
8	Dinas Penanaman Modal dan Pelayanan Terpadu Satu Pintu	7	81.95
9	Dinas Arsip dan Perpustakaan	10	93.63
10	Badan Perencanaan Pembangunan, Penelitian dan Pengembangan Daerah	7	77.20
11	Badan Kepegawaian dan Pengembangan Sumber Daya Manusia	9	81.96
12	Badan Pengelolaan Keuangan dan Aset Daerah	5	78.76
13	Badan Pengelolaan Pendapatan Daerah	1	88.68

14	Satuan Polisi Pamong Praja	5	75.74
15	Badan Penanganan Bencana Daerah	1	84.62
16	Kantor Kesatuan Bangsa dan Politik	4	115.49
		82	85.09

Sumber:

Misi 2 : Mengembangkan sumber daya manusia yang sehat, cerdas, terampil dan produktif dilandasi nilai-nilai keimanan dan ketaqwaan.

NO	PERANGKAT DAERAH	Jumlah Indikator Kegiatan	Capaian s.d. 2017 (%)
1	Dinas Pendidikan	21	96.09
2	Dinas Kesehatan	31	97.64
3	Dinas Sosial, Pemberdayaan Perempuan dan Perlindungan Anak	9	95.56
4	Dinas Tenaga Kerja dan Transmigrasi	9	53.44
5	Rumah Sakit Umum Daerah	2	92.64
		79	87.07

Sumber:

Misi 3 : Meningkatkan ketersediaan dan kualitas infrastruktur wilayah

NO	PERANGKAT DAERAH	Jumlah Indikator Kegiatan	Capaian s.d. 2017 (%)
1	Dinas Pekerjaan Umum dan Penataan Ruang	9	79.02
2	Dinas Perumahan, Kawasan Permukiman dan Pertanahan	6	83.16
3	Dinas Perhubungan	8	91.74
4	Dinas Komunikasi, Informatika, Persandian dan Statistik	11	87.92

5	Badan Perencanaan Pembangunan, Penelitian dan Pengembangan Daerah	7	99.50
		36	83.81

Sumber:

Misi 4 : Mengembangkan perekonomian Kabupaten Sumedang yang berdaya saing dan berkeadilan, serta memberdayakan perekonomian dan melindungi kelompok-kelompok usaha kecil menengah

NO	PERANGKAT DAERAH	Jumlah Indikator Kegiatan	Capaian s.d. 2017 (%)
1	Dinas Lingkungan Hidup dan Kehutanan	1	85.18
2	Dinas Koperasi, Usaha Kecil, Menengah, Perdagangan dan Perindustrian	22	149.82
3	Dinas Pertanian dan Ketahanan Pangan	18	109.85
4	Dinas Perikanan dan Peternakan	18	122.54
		58	116.85

Sumber:

Misi 5 : Mengembangkan lingkungan Kabupaten Sumedang yang aman, nyaman, dan lestari berbasis budaya dengan dilandasi nilai-nilai kesundaan sebagai daya ungkit pembangunan

NO	PERANGKAT DAERAH	Jumlah Indikator Kegiatan	Capaian s.d. 2017 (%)
1	Dinas Lingkungan Hidup dan Kehutanan	12	85.18
2	Dinas Pariwisata, Kebudayaan, Kepemudaan dan Olahraga	6	80
		18	82.59

Sumber:

2.2.2 Pengendalian Pelaksanaan RKPD Tahun 2018.

Pengendalian pelaksanaan RKPD Tahun 2018 bertujuan untuk menjamin dan memastikan bahwa prioritas dan sasaran pembangunan, rencana program dan kegiatan prioritas daerah serta pagu indikatif telah dipedomani Tim Anggaran Pemerintah Daerah (TAPD) dalam menyusun rancangan KUA dan rancangan PPAS Tahun 2018 sebagai landasan penyusunan Anggaran Pendapatan Dan Belanja Daerah Tahun Anggaran 2018.

a. Urusan Pendidikan

Urusan Pendidikan diselenggarakan oleh Dinas Pendidikan. Dalam RPJMD, urusan ini diimplementasikan dalam 5 program yang diukur dalam 21 indikator kinerja program (IKP). Pada Tahun 2017, jumlah kegiatan yang dilaksanakan adalah sebanyak 49 kegiatan.

Rata-rata tingkat capaian IKP pada urusan Pendidikan sampai dengan Semester II tahun 2017 adalah 96,09%. Secara umum hal ini menunjukkan tingkat kinerja yang baik sebagaimana dapat dilihat pada 53able rekapitulasi berikut

Tabel 2.18
IKP Urusan Pendidikan

Tingkat Capaian	Jumlah IKP
0 %	0
0 % < Capaian < 60 %	0
60 % < Capaian ≤ 80 %	1
> 80 %	20

Sumber: Bappeda Kab. Sumedang (2017)

b. Urusan Kesehatan

Urusan ini diselenggarakan oleh Dinas Kesehatan dan Rumah Sakit Umum Daerah.

1. Dinas Kesehatan

Dinas Kesehatan melaksanakan 11 program yang kemudian diukur dalam 31 IKP. Jumlah kegiatan yang dilaksanakan pada tahun 2017 sebanyak 95 kegiatan. Rata-rata tingkat capaian IKP urusan Kesehatan sampai dengan Semester II tahun 2017 adalah 97,64%. Rekapitulasi jumlah IKP pada urusan Kesehatan beserta dengan tingkat capaiannya dapat dilihat pada tabel berikut :

Tabel 2.19
IKP Urusan Kesehatan

Tingkat Capaian	Jumlah IKP
0 %	0
0 % < Capaian < 60 %	6
60 % ≤ Capaian ≤ 80 %	6
> 80 %	19

Sumber: Bappeda Kab. Sumedang (2017)

- Indikator dengan tingkat capaiannya masih dibawah 60 % antara lain :
 - 1) Jumlah Akreditasi sarana dan tenaga kesehatan di Puskesmas;
 - 2) Jumlah Puskesmas PONED;
 - 3) Rumah Sakit Tanpa Kelas;
 - 4) Cakupan Neonatal dengan komplikasi yang ditangani;
 - 5) Persentase balita gizi buruk;
 - 6) Penanggulangan penyakit DBD : Case Fatality Rate (CFR).
- Indikator dengan tingkat capaian antara $\leq 60\%$ s/d $\leq 80\%$ antara lain :
 - 1) Jumlah Puskesmas Perawatan;
 - 2) UPTD yang mendapatkan biaya penunjang kegiatan dalam melaksanakan pelayanan kesehatan dasar;
 - 3) Cakupan PHBS di Rumah tangga;
 - 4) Cakupan Desa siaga aktif Purnama;
 - 5) Penemuan dan Penanganan penderita penyakit menular: Penemuan pasien baru TB BTA + (CDR);
 - 6) Desa/Kel UCI.

2. Rumah Sakit Umum Daerah

Rumah Sakit Umum Daerah melaksanakan 2 program dan 44 kegiatan. Terdapat 2 IKP yang diukur dari program yang dilaksanakan. Rata-rata tingkat capaian IKP urusan Kesehatan sampai dengan Semester II tahun 2017 adalah 92,64 %.

c. **Urusan Lingkungan Hidup**

Urusan lingkungan hidup diselenggarakan oleh Dinas

Lingkungan Hidup dan Kehutanan yang diimplementasikan dalam 7 program. Jumlah indikator yang diukur sebanyak 13 IKP. Jumlah kegiatan yang dilaksanakan pada tahun 2017 sebanyak 37 kegiatan.

Realisasi capaian target IKP untuk urusan lingkungan hidup sampai dengan Semester II tahun 2017 mencapai rata-rata 85,18 %. Akan tetapi masih terdapat beberapa IKP dengan tingkat capaian dibawah 60.00 % sebagaimana dapat dilihat pada tabel rekapitulasi berikut :

Tabel 2.20
IKP Urusan Lingkungan Hidup

Tingkat Capaian	Jumlah IKP
0 %	0
0 % < Capaian < 60 %	5
60 % ≤ Capaian ≤ 80 %	1
> 80 %	7

Sumber: Bappeda Kab. Sumedang (2017)

- Indikator dengan tingkat capaiannya masih < 60.00 % antara lain :
 - 1) Persentase luasan lahan yang telah ditetapkan status kerusakan lahan dan/atau tanah untuk produksi biomassa yang diinformasikan;
 - 2) Jumlah pengaduan masyarakat akibat adanya dugaan pencemaran dan/atau perusakan lingkungan hidup yang ditindaklanjuti;
 - 3) Jumlah mata air permanen;
 - 4) Capaian Luas RTH (Ha);
 - 5) Persentase Peningkatan pemberdayaan masyarakat sekitar hutan dalam perlindungan dan konservasi sumber daya hutan.
- Indikator dengan tingkat capaiannya antara ≤60% dan ≤80 % antara lain :
 - 1) Jumlah pengunjung yang mengakses data dan informasi sumber daya alam dan lingkungan hidup.

d. Urusan Pekerjaan Umum, Penataan Ruang, Perumahan Rakyat dan Kawasan Permukiman

Penyelenggaran urusan ini dilaksanakan oleh dua SKPD yaitu (1) Dinas Pekerjaan Umum dan Penataan Ruang dan (2) Dinas

Perumahan, Kawasan Permukiman dan Pertanahan.

1. Dinas Pekerjaan Umum dan Penataan Ruang

Terdapat 8 program yang kemudian diukur dalam 9 IKP yang dilaksanakan oleh Dinas Pekerjaan Umum dan Penataan Ruang. Pada tahun 2017, jumlah kegiatan yang dilaksanakan oleh Dinas Pekerjaan Umum dan Penataan Ruang pada tahun 2017 sebanyak 45 kegiatan. Rata-rata tingkat capaian seluruh IKP pada urusan Pekerjaan Umum dan Penataan Ruang sampai dengan Semester II tahun 2017 adalah 79,02 %. Dari seluruh IKP yang diukur, terdapat 3 (tiga) IKP yang tingkat capaiannya masih rendah atau diantara 0 % dan 60.00 % sebagaimana dapat dilihat pada tabel rekapitulasi berikut :

Tabel 2.21

IKP Urusan Pekerjaan Umum dan Penataan Ruang

Tingkat Capaian	Jumlah IKP
0 %	0
0 % < Capaian < 60 %	3
60 % < Capaian < 80 %	0
> 80 %	6

Sumber: Bappeda Kab. Sumedang (2017)

- Indikator dengan tingkat capaian rendah atau dibawah 60.00% tersebut antara lain :
 - 1) Terwujudnya dan Terbangunnya peningkatan jalan strategis dan non strategis serta jembatan yang mantap;
 - 2) Terwujudnya pemeliharaan rutin jalan dan jembatan per tahun dilaksanakan pada 30% total panjang jalan;
 - 3) Terwujudnya pemeliharaan Periodik Jalan dilaksanakan pada interval tiap 3 tahun setelah dilaksanakannya pemeliharaan rutin jalan.

2. Dinas Perumahan, Kawasan Permukiman dan Pertanahan.

Urusan ini diimplementasikan melalui 7 program dengan 7 IKP yang diukur. Pada tahun 2017 kegiatan yang dilaksanakan oleh Dinas Perumahan, Kawasan Permukiman dan Pertanahan sebanyak 19 kegiatan.

Realisasi tingkat capaian IKP untuk urusan Perumahan, Kawasan Permukiman dan Pertanahan sampai dengan Semester II tahun 2017 mencapai rata-rata 83,16 %. Dari

seluruh IKP yang diukur, terdapat 3 (tiga) IKP yang tingkat capaiannya masih rendah atau diantara 0 % dan 60 % sebagaimana dapat dilihat pada tabel rekapitulasi berikut :

Tabel 2.22
IKP Urusan Perumahan, Permukiman, dan Pertanahan

Tingkat Capaian	Jumlah IKP
0 %	0
0 % < Capaian < 60 %	2
60 % < Capaian < 80 %	1
> 80 %	3

Sumber: Bappeda Kab. Sumedang (2017)

- Indikator dengan tingkat capaiannya masih < 60.00 % antara lain :
 - 1) Tersedianya data, informasi dan administrasi pertanahan;
 - 2) Terfasilitasinya Kebutuhan lahan untuk Kepentingan umum.
- Indikator dengan tingkat capaiannya antara $\leq 60.00\%$ dan $\leq 80.00\%$ antara lain :
 - 1) Ketersediaan MCK.

e. Urusan Otonomi Daerah, Pemerintahan Umum, Keuangan Daerah, dan Kepegawaian

Urusan Otonomi Daerah, Pemerintahan Umum, Keuangan Daerah, dan Kepegawaian diselenggarakan oleh SKPD berikut :

1. Sekretariat Dewan.

Jumlah program yang dilaksanakan pada tahun 2017 sebanyak 1 program dan 16 kegiatan. Program yang dilaksanakan diukur dalam 3 IKP yaitu (1) Ketercapaian fungsi pengawasan DPRD, (2) Ketercapaian fungsi Budgeting DPRD dan (3) Ketercapaian fungsi legislasi DPRD. Tingkat capaian ketiga IKP tersebut sampai dengan Semester II tahun 2017 telah melampaui rata-rata 80,00 %.

2. Sekretariat Daerah

SKPD Sekretariat Daerah melaksanakan 6 program dan 87 kegiatan serta terdapat 6 IKP yang diukur. Rata-rata tingkat capaian IKP yang diukur pada SKPD Sekretariat

Daerah sampai dengan Semester II tahun 2017 adalah 90,26 %, dan rata-rata IKP sudah melampaui 70,00 %.

3. Badan Kepegawaian dan Pengembangan Sumber Daya Manusia

SKPD Badan Kepegawaian dan Pengembangan Sumber Daya Manusia melaksanakan 4 program dengan 9 IKP yang diukur. Jumlah kegiatan yang dilaksanakan pada tahun 2017 adalah sebanyak 15 kegiatan.

Rata-rata tingkat capaian dari seluruh IKP sampai dengan Semester II tahun 2017 adalah 81,96 %. Rincian rekapitulasi jumlah IKP beserta dengan tingkat capaiannya dapat dilihat pada tabel berikut :

Tabel 2.23

IKP Urusan Otonomi Daerah Pemerintahan Umum, dan Keuangan Daerah dan Kepegawaian

Tingkat Capaian	Jumlah IKP
0 %	0
0 % < Capaian < 60 %	1
70 % ≤ Capaian < 80 %	5
≥ 80 %	3

Sumber: Bappeda Kab. Sumedang (2017)

- Indikator dengan tingkat capaian antara 0 % dan 60.00 % yaitu, indikator Jumlah Pegawai yang mengikuti diklat;
- Indikator dengan tingkat capaiannya antara ≤60.00% dan ≤80.00 % antara lain:
 - 1) Ketersediaan pendukung kediklatan;
 - 2) Jumlah pegawai yang mendapatkan penghargaan dan kenaikan pangkat;
 - 3) Penyusunan regulasi kepegawaian;
 - 4) Frekuensi Penataan dan Penempatan Pegawai dalam jabatan;
 - 5) Terlaksananya rekrutmen pegawai.

4. Badan Pengelolaan Pendapatan Daerah

Urusan Keuangan Daerah yang dilaksanakan pada Badan Pengelolaan Pendapatan Daerah diimplementasikan melalui 1 program dengan 1 IKP terukur yang selanjutnya dibagi

kedalam 34 kegiatan. Realisasi capaian target IKP sampai dengan Semester II tahun 2017 mencapai rata-rata 88,68 %.

5. Badan Pengelolaan Keuangan dan Aset Daerah

Badan Pengelolaan Keuangan dan Aset Daerah melaksanakan 2 program dengan 5 IKP yang diukur. Jumlah kegiatan yang dilaksanakan pada tahun 2017 adalah sebanyak 54 kegiatan.

Rata-rata tingkat capaian IKP di Badan Pengelolaan Keuangan dan Aset sampai dengan Semester II tahun 2017 adalah 78,76 %. Indikator dengan tingkat capaian yang rata-rata sudah melebihi 70,00%.

Tabel 2.24

IKP Urusan Badan Pengelolaan Keuangan dan Aset Daerah

Tingkat Capaian	Jumlah IKP
0 %	0
0 % < Capaian < 60 %	0
70 % ≤ Capaian < 80 %	5
> 80 %	0

Sumber: Bappeda Kab. Sumedang (2017)

6. Inspektorat

SKPD Inspektorat turut menyelenggarakan urusan Otonomi Daerah melalui 3 program dengan pengukuran 3 indikator kinerja program. Pada tahun 2017, jumlah kegiatan yang dilaksanakan adalah sebanyak 14 kegiatan.

Rata-rata tingkat capaian IKP sampai dengan Semester II tahun 2017 adalah sebesar 91,08 %. Capaian indikator kinerja program yang perlu ditingkatkan atau tingkat capaiannya masih diantara 60.00 % dan 80.00 % adalah (1) Meningkatnya profesionalisme tenaga pemeriksa dan aparatur pengawasan dan (2) Menurunnya jumlah temuan terhadap ketaatan dan sistem pengendalian internal.

f. Urusan Perencanaan Pembangunan dan Statistik

Urusan Perencanaan Pembangunan dan Statistik diselenggarakan oleh Badan Perencanaan Pembangunan, Penelitian dan Pengembangan Daerah melalui implementasi 7 program dan 29

kegiatan. Program-program yang dilaksanakan diukur dalam 7 indikator kinerja program (IKP).

Sampai dengan Semester II tahun 2017, rata-rata tingkat capaian IKP adalah sebesar 99,50 %. Rincian rekapitulasi jumlah IKP beserta dengan tingkat capaiannya dapat dilihat pada tabel berikut :

Tabel 2.25

IKP Urusan Perencanaan Pembangunan dan Statistik

Tingkat Capaian	Jumlah IKP
0 %	0
0 % < Capaian < 60 %	1
70 % ≤ Capaian < 80 %	5
> 80 %	1

Sumber: Bappeda Kab. Sumedang (2017)

Beberapa IKP dengan tingkat capaian diantara 0 % dan 60 % atau masih rendah antara lain :

- 1) Persentase kerjasama pemda dengan perusahaan (CSR) dan perguruan tinggi.

g. Urusan Pariwisata, Kebudayaan, Kepemudaan dan Olahraga

Urusan Pariwisata, Kebudayaan, Kepemudaan dan Olahraga dilaksanakan oleh Dinas Pariwisata, Kebudayaan, Kepemudaan dan Olahraga melalui implementasi 6 program dengan pengukuran 6 IKP, selanjutnya dibagi menjadi 27 kegiatan.

Sampai dengan Semester II tahun 2017, tingkat capaian IKP pada urusan Pariwisata, Kebudayaan, Kepemudaan dan Olahraga mencapai rata-rata 80,00%. Seluruh IKP tingkat capaiannya masih rendah atau diantara 0 % dan 60 %, yaitu IKP Persentase peningkatan kunjungan wisatawan 20 persen per tahun.

h. Urusan Penanaman Modal

Terdapat 4 program, 7 IKP dan 10 kegiatan yang menjadi tanggungjawab Dinas Penanaman Modal dan Pelayanan Terpadu Satu Pintu. Realisasi tingkat capaian IKP untuk urusan Penanaman Modal sampai dengan Semester II tahun 2017 mencapai rata-rata 81,95 %. Rincian rekapitulasi jumlah IKP berikut dengan tingkat capaiannya dapat dilihat pada tabel dibawah ini :

Tabel 2.26*IKP Urusan Penanaman Modal.*

Tingkat Capaian	Jumlah IKP
0 %	0
0 % < Capaian < 60 %	2
70 % ≤ Capaian < 80 %	2
> 80 %	3

Sumber: Bappeda Kab. Sumedang (2017)

- IKP yang masih rendah tingkat capaiannya atau diantara 0 % dan 60 % antara lain :
 - 1) Terselenggaranya kerjasama kemitraan antara UMKM dengan pemerintah;
 - 2) Tersusunnya dokumen basis data potensi daerah, dokumen daya tarik daerah, dokumen strategi pemikat investor dan dokumen prosedur investasi.

i. Urusan Koperasi, Perindustrian, Perdagangan, Usaha Kecil dan Menengah

Urusan ini diselenggarakan oleh Dinas Koperasi, Usaha Mikro, Kecil, Menengah, Perindustrian, dan Perdagangan melalui pelaksanaan 12 program dengan jumlah IKP terukur sebanyak 22. Jumlah kegiatan yang dilaksanakan pada tahun 2017 adalah sebanyak 38 kegiatan.

Realisasi seluruh tingkat capaian IKP pada urusan ini, sampai dengan Semester II tahun 2017 mencapai rata-rata 149,82 %. Rekapitulasi jumlah IKP beserta dengan tingkat capaiannya dapat dilihat pada tabel berikut :

Tabel 2.27*IKP Urusan Koperasi, Perindustrian, Perdagangan, Usaha Kecil dan Menengah*

Tingkat Capaian	Jumlah IKP
0 %	2
0 % < Capaian < 60 %	4
70 % ≤ Capaian < 80 %	2
> 80 %	14

Sumber: Bappeda Kab. Sumedang (2017)

- Indikator dengan tingkat capaiannya masih 0 % antara lain :
 - 1) Peningkatan pengusaha industri dan perdagangan di Kabupaten Sumedang yang menguasai prosedur ekspor dan impor;
 - 2) Meningkatnya omset pasar tradisional 1 persen per tahun.
- Indikator dengan tingkat capaian antara 0 % dan 60 % antara

lain :

- 1) Pengembangan sistem dan jaringan informasi Perindustrian;
- 2) Bertambahnya Jumlah promosi dan Pemasaran Produk Unggulan Daerah;
- 3) Meningkatnya kualitas SDM pengelola dan pedagang Pasar Tradisional;
- 4) Jumlah pedagang kaki lima dan asongan yang tertata.

j. Urusan Administrasi Kependudukan dan Pencatatan Sipil

Urusan Administrasi Kependudukan dan Pencatatan Sipil diselenggarakan oleh Dinas Kependudukan dan Pencatatan Sipil melalui pelaksanaan 1 program dengan 5 IKP yang diukur. Pada tahun 2017 pelaksanaan program dibagi menjadi 10 kegiatan.

Tingkat capaian seluruh IKP untuk urusan Administrasi Kependudukan dan Pencatatan Sipil sampai dengan Semester II tahun 2017 mencapai rata-rata 66,89%. Dari lima IKP yang diukur, indikator yang masih rendah atau bernilai diantara 0 % dan 60 % adalah Rasio pasangan berakte nikah dan indikator Rasio kepemilikan kartu keluarga per satuan kepala keluarga.

k. Urusan Tenaga Kerja dan Transmigrasi

Urusan ini dilaksanakan oleh Dinas Tenaga Kerja dan Transmigrasi melalui implementasi 7 program dengan pengukuran 9 IKP. Jumlah kegiatan yang dilaksanakan pada tahun 2017 adalah sebanyak 14 kegiatan.

Rata-rata seluruh tingkat capaian IKP pada urusan Tenaga Kerja dan Transmigrasi sampai dengan Semester II tahun 2017 mencapai 53,44 %. Rendahnya rata-rata tingkat capaian IKP pada urusan ini disebabkan beberapa IKP capaiannya masih dibawah 60,00% sebagaimana terlihat pada tabel berikut :

Tabel 2.28
IKP Urusan Tenaga Kerja dan Transmigrasi.

Tingkat Capaian	Jumlah IKP
0 %	0
0 % < Capaian < 60 %	5
70 % < Capaian < 80 %	2

≥ 80 %	2
--------	---

Sumber: Bappeda Kab. Sumedang (2017)

- Indikator dengan tingkat capaiannya masih di bawah 60,00% antara lain :
 - 1) Besaran Tenaga Kerja yang Mendapat pelatihan berbasis masyarakat;
 - 2) Besaran Tenaga Kerja yang mendapatkan pelatihan kewirausahaan;
 - 3) Besaran Pencari kerja yang terdaftar yang ditempatkan;
 - 4) Besaran Kasus diselesaikan dengan perjanjian bersama (PB);
 - 5) Jumlah calon lokasi penerima transmigran.

l. Urusan Pertanian dan Ketahanan Pangan

Urusan Pertanian dan Ketahanan Pangan diselenggarakan oleh Dinas Pertanian dan Ketahanan Pangan melalui pelaksanaan program yang diukur dalam 6 program dan 18 IKP. Jumlah kegiatan yang dilaksanakan oleh Dinas Pertanian dan Ketahanan Pangan pada tahun 2017 adalah sebanyak 46 kegiatan. Rata-rata tingkat capaian dari seluruh IKP pada urusan Pertanian dan Ketahanan Pangan sampai dengan Semester II tahun 2017 mencapai 109,85% dan rata-rata indikator kinerja program yang dilaksanakan oleh Dinas Pertanian dan Ketahanan Pangan sudah lebih dari 70,00%.

m. Urusan Pemberdayaan Masyarakat dan Desa, Pengendalian Penduduk, Keluarga Berencana, Pemberdayaan Perempuan dan Perlindungan Anak

Urusan ini diselenggarakan oleh Dinas Pemberdayaan Masyarakat dan Desa, Dinas Sosial, Pemberdayaan Perempuan dan Perlindungan Anak, dan Dinas Pengendalian Penduduk dan Keluarga Berencana. Rinciannya dapat dilihat sebagai berikut :

1. Dinas Pemberdayaan Masyarakat dan Desa

Urusan Pemberdayaan Masyarakat dan Desa diselenggarakan oleh Dinas Pemberdayaan Masyarakat dan Desa melalui implementasi 5 program dan yang selanjutnya diukur dalam 6 IKP. Jumlah kegiatan yang dilaksanakan pada tahun 2017 adalah sebanyak 29 kegiatan. Rata-rata tingkat capaian dari seluruh IKP pada urusan Pemberdayaan Masyarakat dan Desa sampai dengan Semester II tahun 2017 mencapai 75,30%. Rendahnya rata-rata

tingkat capaian IKP pada urusan ini disebabkan beberapa IKP capaiannya masih dibawah 60,00% sebagaimana terlihat pada tabel berikut :

Tabel 2.29
IKP Urusan Pemberdayaan Masyarakat dan Desa, Pengendalian Penduduk, Keluarga Berencana, Pemberdayaan Perempuan dan Perlindungan Anak

Tingkat Capaian	Jumlah IKP
0 %	0
0 % < Capaian < 60 %	2
70 % < Capaian < 80 %	1
> 80 %	3

Sumber: Bappeda Kab. Sumedang (2017)

• Indikator dengan tingkat capaiannya masih di bawah 60,00% antara lain :

- 1) Frekuensi Fasilitasi peningkatan ekonomi masyarakat perdesaan;
- 2) Pemasyarakatan Teknologi Tepat Guna, Perilaku Hidup Sehat, dan Lingkungan yang Bersih.

2. Dinas Pengendalian Penduduk dan Keluarga Berencana

Berbeda dengan urusan-urusan pemerintahan lainnya, pada urusan Keluarga Berencana, Pemberdayaan Perempuan dan Perlindungan Anak terdapat beberapa program yang diukur dengan IKP yang sama, sebagaimana dirinci pada tabel berikut :

Program	Indikator Kinerja Program (IKP)
Program Pengembangan Pusat Informasi dan Konseling KRR	Cakupan Pasangan Usia Subur yang isterinya dibawah usia 20 tahun (3,5%)
Program Keluarga Berencana	
Program Kesehatan Reproduksi Remaja	
Program Pelayanan Kontrasepsi	Cakupan Sasaran Pasangan Usia Subur menjadi Peserta KB aktif (65%)
Program Keluarga Berencana	
Program Pembinaan Peranserta	Cakupan Pasangan Usia

Program	Indikator Kinerja Program (IKP)
Masyarakat Dalam Pelayanan KBKR Yang Mandiri	Subur yang ingin ber-KB tidak terpenuhi (unmet need) 5%
Program Kesehatan Reproduksi Remaja	
Program Keluarga Berencana	
Program penyiapan tenaga pendamping Kelompok Bina Keluarga	Cakupan Anggota Bina Keluarga Balita (BKB) ber-KB (70%)
Program Pengembangan Model Operasional BKB. Posyandu-PAUD	

Sampai dengan Semester II tahun 2017, rata-rata seluruh tingkat capaian IKP pada urusan Pengendalian Penduduk dan Keluarga Berencana mencapai 91,99%, dengan 7 program dan 9 IKP dan pada tahun 2017 Dinas Pengendalian Penduduk dan Keluarga Berencana melaksanakan kegiatan sebanyak 24 kegiatan. Rekapitulasi jumlah IKP beserta dengan tingkat capaiannya dapat dilihat pada tabel berikut :

Tabel 2.30
IKP Urusan Pengendalian Penduduk dan KB

Tingkat Capaian	Jumlah IKP
0 %	0
0 % < Capaian < 60 %	1
70 % ≤ Capaian < 80 %	1
> 80 %	7

Sumber: Bappeda Kab. Sumedang (2017)

Indikator dengan tingkat capaiannya masih di bawah 60,00 % adalah Cakupan Pasangan Usia Subur yang ingin ber-KB tidak terpenuhi (unmet need) 5%.

3. Dinas Sosial, Pemberdayaan Perempuan dan Perlindungan Anak

Berbeda dengan urusan-urusan pemerintahan lainnya, pada urusan Sosial, Pemberdayaan Perempuan dan Perlindungan Anak

terdapat beberapa program yang diukur dengan IKP yang sama, sebagaimana dirinci pada tabel berikut :

Program	Indikator Kinerja Program (IKP)
Program Peningkatan Kualitas Hidup dan Perlindungan Perempuan	Cakupan Perempuan dan Anak Korban Kekerasan yang Mendapatkan Penanganan Pengaduan oleh Petugas Terlatih di dalam Unit Pelayanan Terpadu
Program Peningkatan Peran serta dan kesetaraan Gender dalam pembangunan	
Program keserasian kebijakan peningkatan kualitas Anak dan Perempuan	
Program keserasian kebijakan peningkatan kualitas Anak dan Perempuan	Cakupan Perempuan dan Anak Korban Kekerasan yang Mendapatkan Layanan Bantuan Hukum
Program Penguatan Kelembagaan pengarusutamaan gender dan anak	

Sumber: Bappeda Kab. Sumedang (2017)

Sampai dengan Semester II tahun 2017, rata-rata seluruh tingkat capaian IKP pada urusan Sosial, Pemberdayaan Perempuan dan Perlindungan Anak mencapai 95,56%, dengan 13 program dan 9 IKP dan pada tahun 2017 Dinas Sosial, Pemberdayaan Perempuan dan Perlindungan Anak melaksanakan kegiatan sebanyak 23 kegiatan. Indikator dengan tingkat capaiannya rata-rata sudah melebihi 80,00%.

n. Urusan Perhubungan, Komunikasi dan Informatika

Urusan ini diselenggarakan oleh Dinas Perhubungan dan Dinas Komunikasi, Informatika, Persandian dan Statistik. Sebagai rinciannya dapat dilihat sebagai berikut :

1. Dinas Perhubungan

Melalui pelaksanaan 7 program seluruh program tersebut diukur dalam 8 IKP. Pada tahun 2017 jumlah kegiatan yang dilaksanakan sebanyak 25 kegiatan. Rata-rata tingkat capaian dari seluruh IKP yang diukur sampai dengan Semester II tahun 2017 mencapai 91,74 %. Sebagian besar IKP yang diukur telah

menunjukkan kinerja yang baik (tingkat capaian diatas 80,00%), hal ini dapat dilihat pada tabel rekapitulasi berikut :

Tabel 2.31
IKP Urusan Perhubungan, Komunikasi dan Informatika.

Tingkat Capaian	Jumlah IKP
0 %	0
0 % < Capaian < 60 %	1
70 % ≤ Capaian < 80 %	1
≥ 80 %	6

Sumber: Bappeda Kab. Sumedang (2017)

- Indikator dengan tingkat capaiannya masih dibawah 60,00 % yaitu Ketersediaan Peraturan/Dokumen Pendukung Bidang Perhubungan.

o. Urusan Ketenteraman, Ketertiban Umum, dan Pelindungan Masyarakat

Urusan Ketenteraman, Ketertiban Umum, dan Pelindungan Masyarakat diselenggarakan oleh dua SKPD yaitu :

1. Satuan Polisi Pamong Praja

Pelaksanaan urusan yang menjadi tanggungjawab SKPD ini diimplementasikan kedalam 3 program dan 5 IKP yang diukur. Pada tahun 2017 jumlah kegiatan yang dilaksanakan sebanyak 15 kegiatan. Rata-rata tingkat capaian dari seluruh IKP pada urusan ini sampai dengan Semester II tahun 2017 mencapai 84,36%. Hal ini menunjukkan tingkat kinerja yang baik dikarenakan tingkat capaian IKP sudah diatas 70,00%, tetapi terdapat satu IKP yang tingkat capaiannya 28,00% yaitu Frekuensi kriminalitas di dusun/desa. Hal ini disebabkan penentuan target akhir dan target per tahun untuk IKP ini adalah sebesar 0 kasus.

2. Kantor Kesatuan Bangsa dan Politik

Pelaksanaan urusan yang menjadi tanggungjawab SKPD ini diimplementasikan kedalam 2 Program dan 4 indikator kinerja program. Pada tahun 2017 jumlah kegiatan yang dilaksanakan sebanyak 15 kegiatan. Tingkat capaian seluruh IKP untuk urusan Ketenteraman, Ketertiban Umum, dan Pelindungan Masyarakat sampai dengan Semester II tahun 2017 sudah mencapai diatas 115,49%.

p. Urusan Kearsipan dan Perpustakaan

Urusan Kearsipan dan Perpustakaan diselenggarakan oleh Dinas Arsip dan Perpustakaan melalui pelaksanaan 8 program dengan 10 IKP yang diukur. Pada tahun 2017 jumlah kegiatan yang dilaksanakan sebanyak 9 kegiatan.

Rata-rata tingkat capaian seluruh IKP pada urusan Kearsipan dan Perpustakaan sampai dengan Semester II tahun 2017 adalah 93,63%. Rincian rekapitulasi jumlah IKP beserta dengan tingkat capaiannya dapat dilihat pada tabel berikut :

Tabel 2.32
IKP Urusan Kearsipan dan Perpustakaan

Tingkat Capaian	Jumlah IKP
0 %	0
0 % < Capaian < 60 %	3
60 % ≤ Capaian < 80 %	1
> 80 %	6

Sumber: Bappeda Kab. Sumedang (2017)

Beberapa indikator dengan tingkat capaian antara 0 % dan 60,00% atau masih rendah adalah sebagai berikut :

- 1) Ketersediaan jumlah arsiparis/pengelola arsip;
- 2) Jumlah arsip daerah yang terpelihara;
- 3) Jumlah SKPD yang menyerahkan arsip statis.

q. Urusan Kelautan dan Perikanan

Urusan Kelautan dan Perikanan diselenggarakan oleh Dinas Peternakan dan Perikanan melalui pelaksanaan 11 program dengan mengukur 18 IKP. Pada tahun 2017 jumlah kegiatan yang dilaksanakan sebanyak 31 kegiatan.

Rata-rata tingkat capaian seluruh IKP pada urusan Kelautan dan Perikanan sampai dengan Semester II tahun 2017 mencapai 122,54%. Rincian rekapitulasi jumlah IKP beserta dengan tingkat capaiannya dapat dilihat pada tabel berikut :

Tabel 2.33
IKP Perikanan dan Kelautan

Tingkat Capaian	Jumlah IKP
0 %	0
0 % < Capaian < 60 %	2
70 % ≤ Capaian < 80 %	10
> 80 %	6

Sumber: Bappeda Kab. Sumedang (2017)

- Indikator dengan tingkat capaiannya masih dibawah 60,00% antara lain :
 - 1) Peningkatan produksi ikan : Ikan konsumsi;
 - 2) Persentase peningkatan sarana dan prasarana Pasar Hewan Regional

2.3 Permasalahan Pembangunan Daerah

2.3.1 Permasalahan daerah yang berhubungan dengan prioritas dan sasaran pembangunan daerah

Permasalahan yang dihadapi dalam pelaksanaan pembangunan Kabupaten Sumedang, sesuai dengan Sasaran-sasaran RPJMD Tahun 2014-2018. Adapun permasalahan tersebut berdasarkan hasil evaluasi RPJMD dengan rincian sebagai berikut:

1. Terwujudnya kelembagaan pemerintah yang efisien dan efektif. Permasalahan dalam mewujudkan kelembagaan pemerintah yang efisien dan efektif adalah:
 - a. Belum optimalnya peran dan fungsi kelembagaan pemerintah daerah, kecamatan, kelurahan dan desa, antara lain dalam pelaksanaan urusan pemerintahan;
 - b. Kurangnya Pemahaman dan Implementasi dari fungsi kelembagaan pemerintah serta kriterianya. Akibatnya, terjadi kekurang jelasan tugas dan tanggung jawab instansi pemerintah. Inefisiensi, kelambatan, ketidakmerataan pelayanan dan fasilitas sosial;
 - c. Mata rantai birokrasi yang terlalu panjang yang menyebabkan fungsi kelembagaan pemerintah yang kurang efisien dan efektif;
 - d. Sistem kelembagaan yang masih kurang dalam mewujudkan *Good Governance* dan *Clean Government*.

2. Meningkatnya kualitas SDM aparatur pemerintah

Permasalahan dalam meningkatkan kualitas SDM aparatur pemerintah antara lain :

- a. Masih rendahnya biaya yang dialokasikan untuk peningkatan kualitas SDM aparatur;
- b. Kurangnya sarana prasarana peningkatan kualitas SDM aparatur;
- c. Sistem penempatan aparatur yang belum sesuai dengan kapasitas dan beban kerja;
- d. Upaya peningkatan perbaikan kesejahteraan aparatur di daerah belum terealisasi secara nyata sesuai dengan beban kerja.

3. Meningkatkan kualitas pelayanan publik

Permasalahan dalam meningkatkan kualitas pelayanan publik:

- a. Kurangnya SDM dalam manajemen pelayanan publik (kualitas dan kuantitasnya);
- b. Kurangnya sarana dan prasarana pendukung dalam upaya peningkatan pelayanan publik;
- c. Belum optimalnya Standar Operasional Pelaksanaan pelayanan publik;
- d. Manajemen pelayanan. Sampai sejauh ini, belum ada kesepakatan tentang pelebagaan fungsi pemerintah serta kriterianya. Akibatnya, terjadi kekaburan tugas dan tanggung jawab instansi pemerintah. Inefisiensi, kelambatan, ketidakmerataan pelayanan dan fasilitas sosial;
- e. Masalah keuangan pemerintah. Pemerintah memiliki keterbatasan sumber pendapatan dalam membiayai pelayanan dan pembangunan secara menyeluruh. Pemerintah pun dipaksa untuk mencari solusi alternatif. Salah satunya melalui peningkatan partisipasi dan kerjasama dengan pihak swasta dalam pengadaan pelayanan. Untuk itu dibutuhkan sikap birokrasi yang proaktif dan bukannya reaktif, yang masih merupakan kecenderungan perilaku birokrasi saat ini;

- f. Masalah radius pelayanan. Banyaknya jenis pelayanan, berdampak menyulitkan administrasi pelayanan dan koordinasi pembangunan;
4. Terwujudnya perencanaan dan pengendalian pembangunan daerah yang akuntabel
Permasalahan dalam Mewujudkan perencanaan dan pengendalian pembangunan daerah yang akuntabel:
 - a. Belum optimalnya kesesuaian antara Dokumen Perencanaan RPJPD, RPJMD, RKPD dan Dokumen Perencanaan Lainnya;
 - b. Belum optimalnya sinergitas perencanaan Nasional, Provinsi dan Kabupaten.
 - c. Belum terintegrasinya perencanaan dan penganggaran, sehingga dapat menimbulkan ketidak sinkronan antara perencanaan dan penganggaran.
 5. Meningkatnya partisipasi masyarakat dalam penyelenggaraan pemerintahan. Permasalahan dalam meningkatkan partisipasi masyarakat dalam penyelenggaraan pemerintahan:
 - a. Kurangnya peran serta masyarakat terhadap pemeliharaan infrastruktur bidang sumber daya air, bidang kebinamargaan serta keciptakaryaan yang sudah terbangun;
 - b. Belum optimalnya jalinan kemitraan pemerintah daerah dengan masyarakat dan dunia usaha dalam penyediaan dan pemeliharaan infrastruktur daerah.
 6. Meningkatnya kualitas penyelenggaraan pendidikan
Masalah dalam upaya meningkatkan kualitas pendidikan di Kabupaten Sumedang:
 - a. Belum meratanya tenaga pendidik baik jumlah maupun kualifikasinya;
 - b. Masih terbatasnya sarana prasarana pendidikan;
 - c. SMA Peran serta masyarakat, apresiasi masyarakat terhadap pendidikan khususnya

jenjang /SMK/MA masih perlu peningkatan. Hal ini terkait dengan tingkat kemampuan ekonomi masyarakat;

d. Belum optimalnya relevansi pendidikan;

7. Meningkatnya derajat kesehatan masyarakat. Masalah dalam upaya meningkatkan kualitas kesehatan masyarakat Sumedang:

a. Belum optimalnya pencapaian upaya kesehatan sesuai dengan SPM, MDGs Bidang kesehatan;

b. Belum terlindunginya masyarakat secara maksimal terhadap beban pembiayaan kesehatan;

c. Belum terpenuhinya jumlah, jenis, kualitas, serta penyebaran sumberdaya manusia kesehatan, dan belum optimalnya dukungan kerangka regulasi ketenagaan kesehatan;

d. Masih terbatasnya keterjangkauan masyarakat terhadap sarana pelayanan kesehatan yang berkualitas sesuai dengan standar yang ada, terutama untuk daerah-daerah beresiko (rawan bencana, kawasan industri, daerah wisata, daerah yang terkena pembangunan Waduk, dan lain-lain);

8. Meningkatnya penerapan nilai-nilai agama dalam kehidupan bermasyarakat

Masalah dalam Meningkatkan penerapan nilai-nilai agama dalam kehidupan bermasyarakat adalah belum intensifnya upaya-upaya peningkatan kualitas pemahaman dan pengamalan nilai-nilai agama dalam kehidupan sehari-hari.

9. Meningkatnya kualitas infrastruktur wilayah dalam mendorong pengembangan wilayah

Masalah dalam Meningkatkan kualitas infrastruktur wilayah dalam mendorong pengembangan wilayah:

a. Sarana infrastruktur yang dimiliki Sumedang sebagai salah satu aspek dalam peningkatan investasi masih kurang memadai;

- b. Kurangnya peranserta masyarakat terhadap pemeliharaan infrastruktur bidang sumber daya air, bidang kebinamargaan serta keciptakaryaan yang sudah terbangun;
 - c. Terbatasnya alokasi anggaran untuk penyediaan infrastruktur.
10. Terwujudnya infrastruktur di kawasan pengembangan ekonomi baru
- Masalah dalam mewujudkan infrastruktur di kawasan pengembangan ekonomi baru:
- a. Masih belum optimalnya upaya peningkatan penyediaan sarana prasarana dan infrastruktur di kawasan pengembangan ekonomi;
 - b. Belum optimalnya jalinan kemitraan pemerintah daerah dengan masyarakat dan dunia usaha dalam penyediaan dan pemeliharaan infrastruktur daerah.
11. Meningkatnya pertumbuhan ekonomi Kabupaten Sumedang
- Masalah dalam meningkatkan pertumbuhan ekonomi Kabupaten Sumedang:
- a. Masih rendahnya produktivitas dan daya beli masyarakat melalui penguatan kelembagaan ekonomi rakyat;
 - b. Sumber daya manusia pengelola dan pembina masih menjadi kendala dalam pembinaan KUMKM;
 - c. Sebagian besar produk KUMKM belum mampu bersaing di pasaran yang lebih luas, misalnya di tingkat regional dan nasional;
 - d. Kerjasama antara KUMKM dengan KUMKM dan lembaga-lembaga lain belum dibangun dengan baik dalam rangka menghadapi akses pasar yang lebih luas dan tantangan global dan peningkatan permodalan;
 - e. Belum adanya upaya akselerasi peningkatan produktivitas lembaga ekonomi rakyat (UMKM);

- f. Belum optimalnya langkah-langkah kreatif untuk menggali potensi dan pengembangan investasi kepariwisataan daerah;
 - g. Masih kurangnya upaya pengembangan industri kecil dan menengah yang berbasis potensi unggulan daerah;
 - h. Belum optimalnya pembentukan dan pengembangan lembaga keuangan desa.
12. Meningkatnya pemerataan pendapatan masyarakat
- Masalah dalam Meningkatkan pemerataan pendapatan masyarakat:
- a. Masih terbatasnya lapangan kerja baik di perkotaan maupun di perdesaan;
 - b. Belum sinerginya upaya-upaya peningkatan kesejahteraan petani, buruh dan masyarakat miskin lainnya.
13. Meningkatnya ketahanan pangan daerah
- Masalah dalam Meningkatkan ketahanan pangan daerah:
- a. Masih belum terkendalinya alih fungsi lahan pertanian (sawah) sehingga menghambat upaya peningkatan produksi beras;
 - b. Dalam upaya peningkatan produksi dan stok kedele masih belum mencapai target disebabkan selain belum terkendalinya alih fungsi lahan pertanian, juga produktivitas tanaman kedele lokal masih rendah;
 - c. Masih belum optimalnya upaya peningkatan penyediaan sarana prasarana dan infrastruktur pertanian.
14. Meningkatnya kualitas lingkungan hidup berkelanjutan
- Masalah dalam Meningkatkan kualitas lingkungan hidup berkelanjutan:

- a. Belum adanya payung hukum atau peraturan perundang-undangan di daerah dalam rangka optimalisasi Pengendalian, Pencemaran dan/atau Perusakan Lingkungan Hidup;
 - b. Pertumbuhan prasarana dan sarana dalam rangka perlindungan dan pengelolaan lingkungan hidup tidak diimbangi dengan peningkatan kualitas Sumber Daya Manusia;
 - c. Masih terbatasnya bibit dalam rangka rehabilitasi lahan kritis dan penghijauan lingkungan;
 - d. Kurangnya peran serta masyarakat di dalam pelestarian lingkungan hidup.
15. Lestarinya nilai-nilai kesundaan
- Masalah dalam melestarikan nilai-nilai kesundaan:
- a. Belum intensifnya upaya-upaya peningkatan kualitas pemahaman dan pengamalan nilai-nilai budaya daerah sebagai spirit pelaksanaan pembangunan daerah;
 - b. Belum optimalnya keberpihakan pihak swasta dalam mengelola dan melestarikan nilai kesundaan

2.3.2 Identifikasi Permasalahan penyelenggaraan urusan pemerintah daerah

Penyelenggaraan pemerintahan daerah diarahkan untuk mempercepat terwujudnya kesejahteraan masyarakat melalui peningkatan pelayanan, pemberdayaan, dan peran serta masyarakat, serta peningkatan daya saing daerah dengan memperhatikan prinsip demokrasi, pemerataan, keadilan, dan kekhasan suatu daerah dalam sistem Negara Kesatuan Republik Indonesia. Permasalahan yang dihadapi dalam perencanaan pembangunan di Kabupaten Sumedang adalah dengan diberlakukannya **UU No. 23 Tahun 2014 tentang Pemerintahan Daerah** berdasarkan urusan pemerintah daerah sebagai pengganti Undang-Undang No 32 Tahun 2004.

Dalam UU No. 23 Tahun 2014 urusan pemerintahan terdiri atas urusan pemerintahan absolut, urusan pemerintahan konkuren, dan urusan pemerintahan umum. Urusan pemerintahan absolut adalah Urusan Pemerintahan yang sepenuhnya menjadi kewenangan Pemerintah Pusat. Urusan pemerintahan umum adalah Urusan Pemerintahan yang menjadi kewenangan Presiden sebagai kepala pemerintahan. Urusan pemerintahan konkuren adalah Urusan Pemerintahan yang dibagi antara Pemerintah Pusat, Daerah provinsi dan Daerah kabupaten/kota. Urusan pemerintahan konkuren yang diserahkan ke Daerah menjadi dasar pelaksanaan Otonomi Daerah.

Urusan pemerintahan konkuren yang menjadi kewenangan Daerah terdiri atas Urusan Pemerintahan Wajib dan Urusan Pemerintahan Pilihan. Urusan Pemerintahan Wajib terdiri atas Urusan Pemerintahan yang berkaitan dengan Pelayanan Dasar dan Urusan Pemerintahan yang Tidak berkaitan dengan Pelayanan Dasar. Urusan Pemerintahan Wajib yang berkaitan dengan Pelayanan Dasar adalah Urusan Pemerintahan Wajib yang sebagian substansinya merupakan Pelayanan Dasar.

Urusan Pemerintahan Wajib yang berkaitan dengan Pelayanan Dasar meliputi:

- a. pendidikan;
- b. kesehatan;
- c. pekerjaan umum dan penataan ruang;
- d. perumahan rakyat dan kawasan permukiman;
- e. ketenteraman, ketertiban umum, dan perlindungan masyarakat; dan
- f. sosial

Urusan Pemerintahan Wajib yang tidak berkaitan dengan Pelayanan Dasar meliputi:

- a. tenaga kerja;
- b. pemberdayaan perempuan dan perlindungan anak;

- c. pangan;
- d. pertanahan;
- e. lingkungan hidup;
- f. administrasi kependudukan dan pencatatan sipil;
- g. pemberdayaan masyarakat dan Desa;
- h. pengendalian penduduk dan keluarga berencana;
- i. perhubungan;
- j. komunikasi dan informatika;
- k. koperasi, usaha kecil, dan menengah
- l. penanaman modal;
- m. kepemudaan dan olah raga;
- n. statistik;
- o. persandian;
- p. kebudayaan;
- q. perpustakaan; dan
- r. kearsipan

Urusan Pemerintahan Pilihan meliputi:

- a. kelautan dan perikanan;
- b. pariwisata;
- c. pertanian;
- d. kehutanan;
- e. energi dan sumber daya mineral;
- f. perdagangan;
- g. perindustrian; dan
- h. transmigrasi

Unsur Penunjang Urusan Pemerintahan

- a. Perencanaan
- b. Keuangan
- c. Kepegawaian
- d. Pendidikan dan Pelatihan
- e. Penelitian dan Pengembangan
- f. Fungsi penunjang lainnya sesuai dengan ketentuan peraturan perundang - undangan

Permasalahan yang dihadapi pada pelaksanaan pembangunan Tahun 2016 di Kabupaten Sumedang

berdasarkan urusan pemerintah daerah adalah sebagai berikut:

1. Urusan Pendidikan

- a. Rata-rata lama sekolah 7,66 Tahun, artinya masih kurang dari target wajar dikdas 9 Tahun;
- b. Angka Partisipasi Murni (APM) Sekolah Menengah 54% artinya masih rendah;
- c. Jumlah guru PNS untuk saat ini lebih kurang 7.000 orang, tapi 5 tahun kedepan lebih dari 1.000 orang akan pensiun, dan guru non PNS saat ini jumlahnya sudah lebih dari 4.000 orang, perluantisipasi untuk ketersediaan guru PNS;
- d. Masih terdapat ruang kelas yang kondisinya rusak berat pada setiap jenjang pendidikan;
- e. Masih banyaknya sekolah yang belum terakreditasi pada setiap jenjang pendidikan;
- f. Belum optimalnya relevansi pendidikan dengan lapangan pekerjaan;
- g. Belum meratanya sekolah jenjang sekolah menengah.

2. Urusan Kesehatan

- a. Belum optimalnya pencapaian upaya kesehatan sesuai dengan SPM, Post DGs dan RPJMD Bidang kesehatan;
- b. Belum terlindunginya masyarakat secara maksimal terhadap beban pembiayaan kesehatan sesuai target *total coverage* 2019;
- c. Belum terpenuhinya jenis, kuantitas, kualitas, serta penyebaran sumberdaya manusia kesehatan, dan belum optimalnya dukungan kerangka regulasi ketenagaan kesehatan;
- d. Masih kurang sarana pelayanan kesehatan yang terpenuhi standar pelayanan dari sisi sarana, prasarana yang layak;
- e. Masih belum optimalnya dukungan manajemen kesehatan terhadap peningkatan upaya kesehatan secara menyeluruh;

- f. Pembenahan sistem dan peningkatan pembiayaan jaminan kesehatan yang bersumber APBD Provinsi dan APBD Kabupaten;
- g. Masih terbatasnya peranan dunia swasta dalam pembangunan Kabupaten Sumedang;

3. Urusan Lingkungan Hidup

- a. Belum adanya regulasi di daerah dalam rangka optimalisasi Pengendalian, Pencemaran dan/atau Perusakan Lingkungan Hidup;
- b. Masih lemahnya pengendalian dan pengawasan dalam rangka optimalisasi Pengendalian, Pencemaran dan/atau Perusakan Lingkungan Hidup;
- c. Kurangnya prasarana dan sarana dalam rangka perlindungan dan pengelolaan lingkungan hidup;
- d. Belum optimalnya pengelolaan persampahan (regulasi, sarana dan prasarana, SDM, dan metode);
- e. Masih kurangnya kualitas Sumber Daya Manusia dalam pengelolaan lingkungan hidup;
- f. Masih lemahnya kesadaran masyarakat dalam pengelolaan lingkungan berkelanjutan;
- g. Masih rendahnya tingkat keberhasilan reklamasi lahan eks galian tambang mineral bukan logam dan batuan;
- h. Belum adanya kelembagaan pengelolaan air limbah domestik;
- i. Belum tersinergikannya program pengolahan sampah berbasis masyarakat.

4. Urusan Pekerjaan Umum

- a. Belum optimalnya sinkronisasi dan integrasi program dan kegiatan lintas jenjang dan lintas sektor dalam bidang infrastruktur jalan, jembatan dan irigasi;
- b. Masih terbatasnya area pelayanan Pemadam Kebakaran;
- c. Belum memadainya sarana prasarana bidang ke-PU-an;

- d. Masih rendahnya kegiatan operasi dan pemeliharaan jaringan irigasi;
- e. Masih rendahnya kegiatan pemeliharaan untuk mempertahankan kondisi jalan yang mantap;
- f. Rendahnya peran serta masyarakat terhadap pemeliharaan infrastruktur bidang sumber daya air, bidang kebinamargaan serta keciptakarya yang sudah terbangun;
- g. Belum selesainya optimalisasi kompensasi dampak pembangunan Waduk Jatigede, berupa pembangunan jalan dan jembatan, infrastruktur dasar penunjang (air minum, kesehatan, sanitasi dll);
- h. Masih terkendalanya pembebasan lahan pembangunan DI Rengrang;
- i. Belum tertatanya infrastruktur jalan dan jembatan di wilayah proyek nasional, antara lain akses interchange Jalan Tol Cisumdawu, jalan lingkar kawasan pendidikan Jatinangor, jalan lingkar Waduk Jatigede dll.

5. Urusan Penataan Ruang

- a. Masih lemahnya pelaksanaan pengendalian pemanfaatan ruang;
- b. Belum optimalnya koordinasi dalam penyelenggaraan penataan ruang;
- c. Belum optimalnya sosialisasi peraturan penataan ruang (masyarakat dan swasta);
- d. Masih rendahnya kepedulian masyarakat akan pemanfaatan ruang, khususnya di kawasan lindung (daerah resapan air, daerah rawan bencana, daerah hutan lindung dll).

6. Urusan Perumahan

- a. Belum terintegrasinya penanganan Rumah Tidak Layak Huni;
- b. Belum adanya regulasi daerah penyediaan rumah bagi masyarakat berpenghasilan rendah;

- c. Masih rendahnya kebutuhan masyarakat akan hunian vertikal (Rusunawa/Rusunami) di wilayah Jatinangor dan wilayah padat lainnya.

7. Urusan Pertanahan

- a. Dalam melakukan data penggarap, sulit mendapatkan data yang akurat mengenai lama penggarapan tanah dan luasnya, karena tidak ada bukti tertulis. Data penggarapan hanya mengandalkan keterangan dari pihak desa;
- b. Penyediaan lahan untuk pembangunan infrastruktur aparatur dan sarana umum masih terkendala kriteria dan syarat dari pemohon yang tidak lengkap.

8. Urusan Perencanaan Pembangunan

- a. Belum optimalnya sinergitas perencanaan pembangunan yang bersifat lintas sektor, lintas jenjang dan lintas wilayah;
- b. Belum optimalnya Integrasi perencanaan pembangunan antara program reguler dengan program berbasis pemberdayaan dan program sektoral lainnya;
- c. Masih terbatasnya kualitas sumber daya manusia dan anggaran untuk pelaksanaan perencanaan pembangunan daerah;
- d. Masih belum terbentuknya profesionalisme aparatur perencana akibat sistem birokrasi yang belum mengacu kepada UU ASN;
- e. Masih rendahnya implementasi dokumen perencanaan pembangunan;
- f. Belum terbentuknya SIDA (Sistem Inovasi Daerah).

9. Urusan Pemuda dan Olah Raga

- a. Masih terbatasnya anggaran dalam peningkatan sarana dan prasarana olah raga;
- b. Masih rendahnya daya saing pemuda dalam memasuki dunia kerja dan juga persaingan dengan pihak asing di era globalisasi dan pasar bebas;

- c. Belum optimalnya peran serta dunia usaha dalam keberpihakan terhadap dunia olahraga;
- d. Masih rendahnya arah dan minat masyarakat terhadap olahraga prestasi;
- e. Belum optimalnya kiprah lembaga kepemudaan.

10. Urusan Penanaman Modal

- a. Kurangnya dukungan infrastruktur yang memadai.
- b. Belum adanya kepastian menyangkut kebijakan dan regulasi pro investasi.
- c. Kurangnya SDM tenaga kerja lokal yang berkualitas.
- d. Belum optimalnya kerjasama pembangunan investasi.
- e. Masih terbatasnya sarana dan prasarana investasi termasuk data base yang akurat.
- f. Pelimpahan kewenangan berdasarkan Peraturan Bupati Nomor 35 Tahun 2009 tentang Pelimpahan Penandatanganan Perizinan dari Bupati kepada Kepala Badan Penanaman Modal dan Pelayanan Perizinan dan proses persetujuan prinsip dan Izin Lokasi di Kabupaten Sumedang dan Peraturan Bupati Nomor 55 Tahun 2009 tentang Perubahan Peraturan Bupati Nomor 42 Tahun 2006 tentang Pelimpahan Urusan Pemerintahan dari Bupati kepada Camat. Dalam pelaksanaan pelayanan perizinan terjadi tumpang tindih kewenangan Karena adanya kewenangan Kabupaten yang diambil oleh Kecamatan;
- g. Sarana infrastruktur yang dimiliki Sumedang sebagai salah satu aspek dalam peningkatan investasi masih kurang memadai;
- h. Kemudahan usaha bagi UKM berupa pemberian izin gratis belum mendapat respons sesuai dengan yang diharapkan dari para pelaku usaha.

11. Urusan Koperasi dan UKM

- a. Sumber daya manusia pengelola dan pembina masih menjadi kendala dalam pembinaan KUMKM;

- b. Sebagian besar produk KUMKM belum mampu bersaing di pasaran yang lebih luas, misalnya di tingkat regional dan nasional;
- c. Kerjasama antara KUMKM dengan KUMKM dan lembaga-lembaga lain belum dibangun dengan baik dalam rangka menghadapi akses pasar yang lebih luas dan tantangan global dan peningkatan permodalan.

12. Urusan Kependudukan dan Catatan Sipil

- a. Sehubungan dengan bergulirnya program penerapan e-KTP di Kabupaten Sumedang, maka kegiatan program SIAK online dari Kecamatan terputus sehingga pelayanan KK dan KTP dilaksanakan di Dinas Kependudukan dan Pencatatan Sipil. Tentunya hal ini mengakibatkan pelayanan menjadi terpusat di Dinas;
- b. Kegiatan penerapan e-KTP mengalami keterlambatan dari waktu yang telah direncanakan karena adanya keterlambatan penyediaan perangkat dan jaringan oleh pihak konsorsium, dimana sampai dengan akhir Desember 2011 baru berhasil dilakukan perekaman e-KTP sebanyak 42 %, sehingga untuk penyelesaiannya diperlukan tambahan anggaran di tahun 2012;
- c. Berkaitan dengan pemeliharaan database kependudukan, masih dirasakan kesulitan mendapatkan data lahir dan mati.

13. Urusan Ketenagakerjaan

- a. Jumlah kesempatan kerja yang tersedia tidak seimbang dengan jumlah angkatan kerja;
- b. Kompetensi sumber daya manusia/pencari kerja kurang memenuhi kebutuhan pasar kerja;
- c. Masyarakat/pencari kerja kurang memiliki jiwa wirausaha;
- d. Kurangnya minat pencari kerja/masyarakat Sumedang untuk bekerja di luar negeri yang dipengaruhi oleh informasi kekerasan yang terjadi terhadap TKI, kultur budaya dan pola pikir;

- e. Kurangnya pemahaman dunia industri/pengusaha terhadap peraturan perundangan ketenagakerjaan;
- f. Kurangnya Sumber Daya Manusia di bidang pelatihan, baik Instruktur maupun tenaga Kepelatihan;
- g. Kurang memadainya tempat pelatihan maupun tempat praktek pelatihan atau gedung pelatihan sudah tidak memadai lagi sehingga perlu adanya rehabilitasi.

14. Urusan Ketahanan Pangan

- a. Masih diperlukan tambahan anggaran untuk cadangan pangan daerah untuk mengatasi Dampak pembangunan waduk Jatigede
- b. Masih terbatasnya dukungan anggaran untuk pengembangan lokasi desa mandiri pangan.
- c. Belum adanya Peraturan Bupati tentang Standar Pelayanan Minimum (SPM) bidang pangan sehingga belum optimalnya pelaksanaan program /kegiatan bidang ketahanan pangan yang mengacu pada SPM sesuai Peraturan Menteri Pertanian RI Nomor: 65/Permentan/OT.140/12/2010 tentang Standar Pelayanan Minimum (SPM) bidang Ketahanan Pangan.

15. Urusan Pemberdayaan Perempuan

- a. Masih rendahnya kualitas sumberdaya perempuan untuk berperan serta dalam proses pembangunan.
- b. Belum maksimalnya perlindungan perempuan dari tindak kekerasan
- c. Belum maksimalnya perlindungan terhadap hak-hak anak
- d. Rendahnya tingkat kesejahteraan yang harus dipenuhi anak.

16. Urusan Keluarga Berencana dan Keluarga Sejahtera

- a. Partisipasi masyarakat yang ikut BKR rendah, hal ini disebabkan peran kader BKR perlu ditingkatkan lagi dan terjadinya pergeseran paradigma dari kelompok BKR kepada Kelompok Pusat Informasi Konseling Remaja;

- b. Konselor sebaya yang terlatih masih rendah;
- c. Tingkat partisipasi keluarga yang memiliki balita, remaja dan anggota keluarga lansia masih rendah;
- d. Kurangnya tenaga penyuluh KB (1 penyuluh KB membina 3-4 Desa/Kelurahan), idealnya 1 penyuluh KB membina 1-2 Desa/Kelurahan.

17. Urusan Perhubungan

- a. Prasarana dan fasilitas perhubungan yang tidak sebanding antara kebutuhan dengan alokasi penyediaan, sehingga mengakibatkan kualitas pelayanan yang diberikan terhadap masyarakat untuk pelayanan prasarana dan fasilitas perhubungan kurang optimal;
- b. Masih kurangnya Sumber Daya Manusia yang memiliki kompetensi bidang perhubungan serta bidang teknis operasional lainnya;
- c. Masih rendahnya pencegahan dan penertiban parkir illegal, terminal illegal, dan kendaraan yang tidak layak jalan;
- d. Masih rendahnya pemeliharaan dan kelengkapan sarana prasarana lalu lintas;
- e. Masih rendahnya pengendalian kendaraan dengan tonase berlebih dan tidak sesuai dengan kelas jalan.

18. Urusan Komunikasi dan Informatika

- a. Belum optimalnya sarana pendukung pelaksanaan tugas seperti kendaraan baik roda 4 roda 2, misalnya mobil unit keliling;
- b. Belum tersedianya prasarana dan sarana pokok penunjang yang mendasar sarana prasarana komunikasi dan informatika berupa. Lokal Area Network (LAN), berfungsinya Wide Area Network (WAN), Internet, Web Site;
- c. Terbatasnya sumber daya manusia dengan kompetensi bidang komunikasi maupun informatika dalam teknis kegiatan penerangan dan TIK;

- d. Belum optimalnya penyampaian informasi pembangunan secara menyeluruh dan masih adanya berita hoax yang meresahkan masyarakat.

19. Urusan Kesbangpoldagri

- a. Belum Optimalnya kinerja satuan Linmas pada sistem keamanan lingkungan baik di Desa/Kelurahan;
- b. Belum Optimalnya keterampilan satuan Linmas dalam penanggulangan bencana;
- c. Masih rendahnya pengetahuan masyarakat dalam mengantisipasi suatu kejadian bencana;
- d. Masih rendahnya pemahaman sebagian aparatur desa/kelurahan terhadap mengantisifasi suatu kejadian yang dapat mengakibatkan perpecahan bangsa;
- e. Masih belum optimalnya Komunitas Intelejen Daerah (Kominda)dalam membangun sistem kerja;
- f. Masih rendahnya kualitas dan kuantitas Sumber Daya Manusia (SDM) anggota Satuan Polisi Pamong Praja, terutama berkaitan dengan pengetahuan dan keterampilan anggota Satuan Polisi Pamong Praja seperti keterampilan tekni ke-Satpol PP-an serta pengetahuan dan wawasan tentang Peraturan/hukum termasuk Peraturan Daerah;
- g. Rekuitmen Anggota Satuan Polisi Pamong Praja masih belum sesuai dengan Peraturan Pemerintah Nomor 6 Tahun 2010 tentang Satuan Polisi Pamong Praja pasal 16;
- h. Terbatasnya sarana prasarana penunjang penyelenggaraan urusan ketentraman dan ketertiban umum seperti : kurangnya mobil patroli, peralatan kantor dan anggaran untuk melaksanakan kegiatan monitoring penegakan Perda serta tugas lain, sehingga kinerja Satpol PP belum bisa optimal dalam melaksanakan tugas penyelenggaraan ketentraman dan ketertiban masyarakat;

- i. Regulasi Ketentraman dan Ketertiban yang tertuang dalam Peraturan Daerah Nomor 1 Tahun 1988 Tentang K-3 diperlukan revisi karena sudah kurang relevan dengan kondisi sekarang.

20. Urusan Pemberdayaan Masyarakat Desa

- a. Penyelenggaraan tugas-tugas pemerintahan desa, pembangunan pedesaan dan pemberdayaan masyarakat, secara umum belum menunjukkan kinerja optimal mengingat kapasitas SDM belum merata.
- b. Masih adanya sebagian masyarakat perdesaan yang merasakan ketergantungan terhadap program pemerintah baik dalam hal aktivitas ekonominya maupun penopang kehidupannya.
- c. Kinerja pembangunan masyarakat desa masih lamban terutama bidang ekonomi dan teknologi terlebih bagi masyarakat yang bermukim di wilayah yang jauh dari perkotaan.

21. Urusan Sosial

- a. Tidak imbangnya jumlah penyandang masalah kesejahteraan sosial dengan penyiapan kegiatan yang didanai oleh APBN, APBD Provinsi dan APBD Kabupaten Sumedang;
- b. Pelayanan kesejahteraan sosial kurang didukung oleh data yang valid dan uptodate, sehingga perkembangan kualitas sasaran pelayanan kurang terpantau;
- c. Pelayanan kesejahteraan sosial belum terlaksana secara terintegrasi antara pemerintah, masyarakat, stakeholders dan dunia usaha, sehingga pelayanan kurang efektif;
- d. Belum adanya tempat pelayanan sosial penyandang tuna susila ,orang gila,retadansi,anak nakal korban narkoba, eks narapidana, dan rumah singgah;
- e. Belum seluruhnya kecamatan terdapat wahana kesejahteraan sosial berbasis masyarakat;
- f. Belum terpenuhinya bantuan permakanan klien panti sosial.

22. Urusan Kebudayaan

- a. Kurangnya SDM yang berpotensi dalam pengelolaan keragaman budaya khususnya kegiatan kepurbakalaan dan sejarah;
- b. Kurangnya program/kegiatan yang menggali potensi kebudayaan khususnya budaya Sunda;
- c. Kurangnya sarana dan prasara yang menunjang untuk kegiatan lapangan dalam rangka pendataan dan perdokumentasian cagar budaya, sehingga kegiatan tersebut belum maksimal dilaksanakan.

23. Urusan Pariwisata

- a. Masih terbatasnya partisipasi dalam kegiatan event pameran yang lebih strategis terutama diluar nusantara (level internasional);
- b. Masih kurangnya kesadaran dan pengertian dari para pengusaha jasa dan sarana pariwisata untuk mewadahi diri dalam suatu organisasi/asosiasi yang dapat dijadikan mitra pemerintah dalam upaya pengembangan kepariwisataan.

24. Urusan Statistik

- a. Perlu adanya komitmen bersama untuk penyelenggaraan urusan statistik dalam setiap sektor;
- b. Kurangnya kuantitas dan kualitas sumber daya aparatur, sehingga tidak seluruh program dan kegiatan dapat terlaksana dengan baik.

25. Urusan Kearsipan

- a. Kurangnya Kualitas SDM terhadap cara penataan arsip yang tertib dan benar;
- b. Kurangnya perhatian pimpinan akan pentingnya arsip;
- c. Sarana dan Prasarana Arsip yang diperlukan untuk penataan arsip kurang memadai.

26. Urusan Perpustakaan

- a. Koleksi (jumlah) bahan pustaka perpustakaan daerah dan perpustakaan keliling masih terbatas;
- b. Minimnya koleksi bahan pustaka berbahasa Sunda;

- c. Koleksi bahan pustaka untuk anak-anak masih sedikit;
- d. Tidak ada fasilitas internet untuk pengunjung (anggota perpustakaan);
- e. Terbatasnya sarana pendukung perpustakaan keliling/mobil pusling.

27. Urusan Perikanan

- 1) DAK Kelautan dan Perikanan dengan realisasi mencapai 52,70% dan penunjang DAK Kelautan dan Perikanan dengan realisasi mencapai 87,60% hal ini diakibatkan oleh :
 - a. Pada pertengahan pelaksanaan kegiatan ada beberapa pekerjaan pengadaan fisik/ barang mengalami perubahan judul sehingga mengakibatkan keterlambatan capaian realisasi akhir kegiatan.
 - b. Ada dua pekerjaan fisik yang diberhentikan pelaksanaannya di perubahan anggaran, mengingat kecil kemungkinan waktu selesai pekerjaan tidak dapat selesai tepat waktu sesuai SPK.
 - c. Ada empat pekerjaan yang sudah mendapat SPM diakhir tahun anggaran, namun SP2Dnya ditunda dan dianggarkan kembali pada tahun anggaran 2017
- 2) belum optimalnya dukungan anggaran untuk budidaya ikan hias di kelompok penangkar ikan hias (pemijahan/pendederan), disamping masih terbatasnya jumlah kelompok tani yang dapat mengembangkan dan meningkatkan produksi ikan hias.
- 3) masih rendahnya kelompok pembudidaya ikan yang mengembangkan induk ikan sebagai bakalan benih ikan, sehingga perlu difasilitasi pengembangan induk ikan di Kelompok Usaha Pembenihan Rakyat (UPR); disamping itu tingkat produksi benih ikan di UPTD Balai Benih Ikan dan kelompok UPR mengalami penurunan karena gangguan bencana longsor, banjir dan gangguan lingkungan kesehatan lingkungan ikan.
- 4) Kegiatan dengan kode rekening belanja hibah barang kepada masyarakat, realisasi fisik maupun keuangannya

terganggu karena ada perubahan aturan penyerahan hibah barang kepada kelompok tani yang Berbadan Hukum Indonesia (BHI).

- 5) Belum adanya kajian tentang pemanfaatan perairan Waduk Waduk Jatigede untuk perikanan, sehingga tidak terkendalinya kelompok-kelompok pembudidayaan ikan seperti jaring tancap dan penangkapan ikan menggunakan jaring dengan ukuran kecil.
- 6) Belum adanya sistem pemasaran yang baik dan diversifikasi produk olahan hasil tangkapan ikan di wilayah jatigede.

28. Urusan Pertanian (Tanaman Pangan, Hortikultura, perkebunan dan Peternakan)

1. Produktivitas padi (GKG) mengalami peningkatan sebesar 4,90 % pada dari tahun 2015 namun secara keseluruhan, pencapaian target peningkatan produksi padi 2% pertahun dari target awal belum terealisasi dikarenakan berkurangnya luasan lahan sebagai dampak konversi lahan sawah untuk pembangunan Waduk Jatigede dan Jalan Tol Cisundawu dari tingkat produktivitas . Diperlukan dukungan dana untuk peningkatan produksi padi melalui pencetakan sawah baru, meningkatkan indeks produksi melalui pembangunan jides, pengembangan bibit/benih unggul, pengendalian Organisme Pengganggu Tanaman (OPT), dan meningkatkan kesuburan lahan pertanian.
2. Pencapaian produksi palawija 2% per tahun belum terealisasi secara optimal han ini terjadi karena penurunan produktivitas pada tanaman kedelai, kacang hijau dan ubi jalar; dan menurunnya luas tanam jagung, kacang tanah, kacang gondolo dan kedelai yang ditanam pada areal persawahan.
3. Pada Tahun 2016 Sebagian besar pagu anggaran dinas bertumpu pada hibah barang. Kegiatan yang mempunyai kode rekening belanja hibah barang kepada masyarakat, realisasi fisik maupun keuangannya terganggu, karena ada perubahan aturan penyerahan hibah barang kepada kelompok tani. Pada awal tahun Anggaran diharuskan kelompok tani penerima

hibah barang harus Berbadan Hukum Indonesia (BHI). Namun pada pertengahan tahun aturan tersebut direvisi, bahwa kelompok tani penerima hibah barang cukup dengan Surat Keterangan Terdaftar (SKT) dari Bupati.

4. Realisasi indikator persentase peningkatan produksi susu belum mencapai target yang diharapkan, hal ini karena terjadi penurunan populasi sapi perah. Jumlah ternak sapi perah yang telah memproduksi susu pada tahun 2016 sebanyak 6.105 ekor dari jumlah populasi sapi perah sebanyak 6.861 ekor.
5. Realisasi indikator kinerja program untuk persentase sarana dan prasarana Pasar Hewan Regional masih 0% dari target 10%. Hal ini karena belum adanya dukungan anggaran baik dari daerah maupun pusat untuk pembangunan prasarana dan sarana Pasar Hewan Regional.
6. Masih kurangnya sarana prasarana dan infrastruktur lainnya untuk pengolahan hasil bidang perkebunan untuk meningkatkan kualitas dan mutu hasil perkebunan.

29. Urusan Kehutanan

- a. Belum terakomodirnya permintaan bibit yang cukup tinggi dari masyarakat.
- b. Perlu adanya revisi Detail Engeneering Design (DED) Tahura Gunung Kunci dan Gunung Palasari untuk mengoptimalkan pembangunan Tahura Gunung Kunci dan Gunung Palasari.
- c. Masih Terbatasnya dukungan anggaran pengembangan Tahura Gn. Kunci dan Gn. Palasari.

30. Urusan Energi dan Sumberdaya Mineral

- a. Belum tersedianya regulasi Penciptaan dan Pemanfaatan Energi Alternatif;
- b. Masih belum optimalnya upaya-upaya pengembangan teknologi tepat guna dalam penciptaan energi alternatif di perdesaan;
- c. Belum optimalnya sosialisasi dan penyuluhan akan pentingnya energy alternative kepada masyarakat;

31. Urusan Perindustrian

- a. Masih banyak pengusaha kecil yang belum terbina;
- b. Kurangnya volume bimbingan dan penyuluhan industri;
- c. Penguasaan teknologi produksi kurang.

32. Urusan Perdagangan

- a. Terbatasnya anggaran untuk pembinaan kelompok pedagang;
- b. Proses perijinan yang dikelola dinas lain mengakibatkan data para pelaku usaha perdagangan baik yang PDN maupun PLN yang tersedia tidak lengkap;
- c. Belum terpenuhinya kebutuhan sarana dan prasarana UPTD Pasar;
- d. Belum memadainya insfratraktur pasar tradisional yang refresentatif;
- e. Masih belum tertatanya tempat berusaha/kebutuhan akan kios/los baik di Pasar-pasar Pemda maupun Pasar Desa;
- f. Masih kurangnya pengetahuan manajerial para pengelola pasar pemda maupun pasar desa.
- g. Pedagang Kaki Lima yang belum tertata/semerawut;
- h. Belum terpenuhinya sarana dan prasarana penanggulangan sampah;
- i. Program kegiatan Kebutuhan Pokok Masyarakat (KEPOKMAS) tidak dilaksanakan karena pemasok komoditi beras, minyak dan gula telah ditetapkan oleh tingkat Provinsi.

33. Urusan Ketrasmigrasian

Tahun 2015 penduduk asal genangan Waduk Jatigede yang mengikuti transmigrasi sebanyak 16 KK dengan tujuan lokasi transmigrasi yaitu :

- 1. Kabupaten Poso sebanyak 5 KK 18 jiwa;
- 2. Kabupaten Buton Utara sebanyak 6 KK 21 jiwa;
- 3. Kabupaten Bengkulu Utara sebanyak 6 KK 21 jiwa.

BAB III

KERANGKA EKONOMI DAERAH DAN KEUANGAN DAERAH

Rancangan Kerangka Ekonomi Daerah menggambarkan kondisi perekonomian Kabupaten Sumedang Tahun 2016-2017 berdasarkan analisis data statistik perekonomian daerah, serta proyeksi perekonomian tahun 2018-2019. Namun demikian, analisis perlu diperluas dalam lingkup pembangunan ekonomi, mengingat tujuan hakiki pembangunan ekonomi yakni kesejahteraan masyarakat tidak hanya ditunjukkan oleh indikator makro ekonomi semata, namun juga tingkat kemiskinan dan ketimpangan pendapatan, sehingga arah kebijakan ekonomi menjadi arah kebijakan pembangunan ekonomi. Rumusan Arah Kebijakan Pembangunan Ekonomi Daerah untuk Tahun 2019 tidak lepas dari pencapaian pembangunan ekonomi pada Tahun 2016 dan 2017, proyeksi Tahun 2018 dan 2019. Dengan demikian pembahasan pada bagian ini diawali dengan Kondisi Pembangunan Ekonomi Kabupaten Sumedang Tahun 2016 dan 2017, selanjutnya Tantangan dan Prospek Perekonomian Daerah Tahun 2018 dan 2019.

3.1 Arah Kebijakan Ekonomi Daerah

Tahun 2019 merupakan tahun pertama RPJMD periode ke empat (2019 – 2023). Mengingat RPJMD tahap ke empat belum tersusun karena belum ada kepala daerah terpilih periode 2019 – 2023 maka digunakan RPJPD tahun 2005 – 2025 sebagai acuan perencanaan pembangunan untuk tahun 2019. Kesejahteraan menjadi Visi seluruh calon Bupati Sumedang yang berkompetisi pada Pilkada tahun 2018 sehingga tema pembangunan harus sejalan dengan komitmen bupati terpilih. Salah satu indikator kesejahteraan adalah meningkatnya perekonomian masyarakat. Misi kedua pada RPJPD tahun 2005 – 2025 adalah Mewujudkan perekonomian daerah yang tangguh dan berkelanjutan yang berbasis pada agribisnis, pariwisata dan industri. Hal ini juga sejalan dengan Tujuan dari revisi Penataan Ruang (RTRW Kab. Sumedang tahun 2011 – 2031). Berdasarkan data statistik yang menjadi indikator pembangunan daerah, masih diperlukan penguatan terutama pada sektor-sektor yang memiliki korelasi untuk menurunkan

kemiskinan, pengangguran, dan ketimpangan. Beberapa hasil penelitian dan kajian data sosial ekonomi, membuktikan bahwa Kabupaten Sumedang memiliki potensi lokal, khususnya di sektor pertanian (termasuk perkebunan, perikanan, peternakan, dan kehutanan), sektor industri pengolahan, dan pariwisata yang jika diperkuat bisa menjadi sumber pertumbuhan ekonomi yang mampu meningkatkan kesejahteraan masyarakat Kabupaten Sumedang. Berdasarkan hal ini, arah pembangunan tahun 2019 adalah melakukan penguatan potensi daerah untuk mendukung perekonomian masyarakat Kabupaten Sumedang. Namun demikian, tema pembangunan tahun 2019 dimaksud merupakan prioritas kedua dalam RKPD Tahun 2019. Hal tersebut sesuai pasal 158 pada Permendagri Nomor 86 Tahun 2017 bahwa alokasi pendanaan untuk membidik tema pembangunan setelah terpenuhinya prioritas pertama yaitu belanja langsung wajib dan mengikat serta pemenuhan penerapan pelayanan dasar.

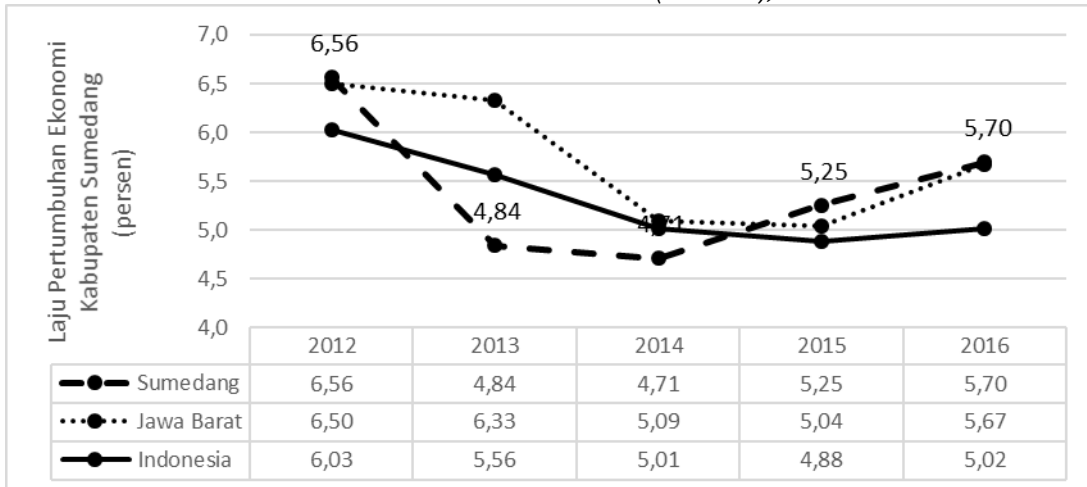
3.1.1 Evaluasi Kondisi Pembangunan Ekonomi Kabupaten Sumedang

a. Pertumbuhan Ekonomi

Dalam 5 tahun terakhir, pertumbuhan ekonomi Kabupaten Sumedang mengikuti laju pertumbuhan ekonomi regional Jawa Barat dan nasional, namun lebih cepat berakselerasi setelah sebelumnya mengalami perlambatan. Rata-rata LPE Kab. Sumedang 5 tahun terakhir 5,41%, sedikit lebih rendah dari rata-rata LPE Prov. Jawa Barat yang berada pada 5,73%.

Gambar 3.1.

Laju Pertumbuhan Ekonomi Kabupaten Sumedang dibandingkan dengan Provinsi Jawa Barat dan Nasional (Persen), 2012-2016

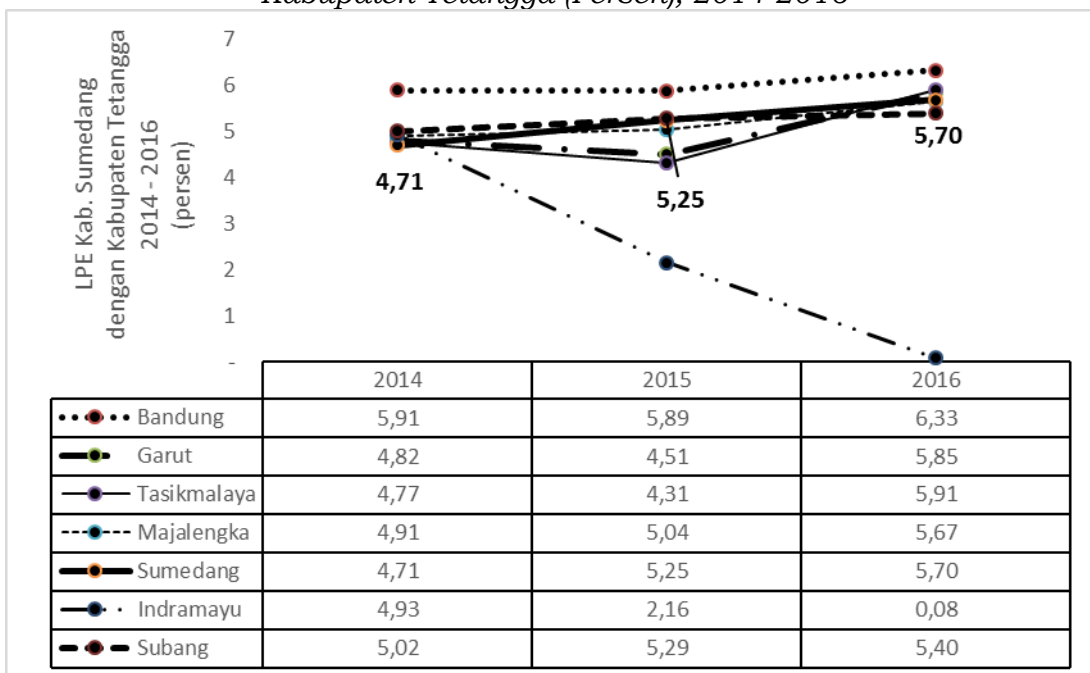


Sumber: BPS Kabupaten Sumedang (2017)

Pertumbuhan ekonomi Kabupaten Sumedang selama 3 tahun terakhir berakselerasi secara konsisten walaupun masih berada di bawah capaian kab. Bandung namun mampu bersaing dengan kabupaten tetangga lainnya dengan rata-rata pertumbuhan 5,22%. Capaian ini masih tertinggal dengan Kab. Bandung (6,04%) dan Subang (5,24%). Namun lebih baik jika dibandingkan Majalengka (5,21%), Garut (5,06%), Tasik (5%), dan Indramayu (2,39%) yang mengalami perlambatan sangat signifikan (Gambar 2).

Gambar 3.2.

Laju Pertumbuhan Ekonomi Kabupaten Sumedang dibandingkan dengan Kabupaten Tetangga (Persen), 2014-2016



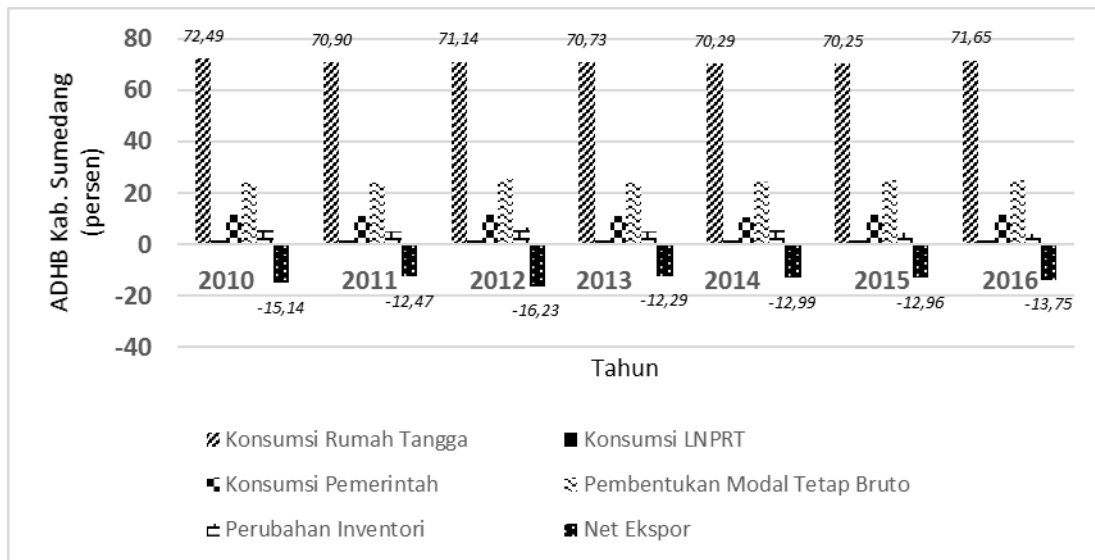
Sumber: BPS Kab. Sumedang dan BPS Provinsi Jawa Barat (2017)

b. PDRB

Dari sisi pengeluaran, PDRB relatif tidak banyak mengalami perubahan, dimana pengeluaran rumah tangga masih mendominasi PDRB Kab. Sumedang selama 5 tahun terakhir, diikuti oleh Pembentukan Modal Tetap Bruto (PMTB) dan konsumsi pemerintah. Impor Kab. Sumedang selama 5 tahun terakhir masih selalu lebih tinggi dari ekspor.

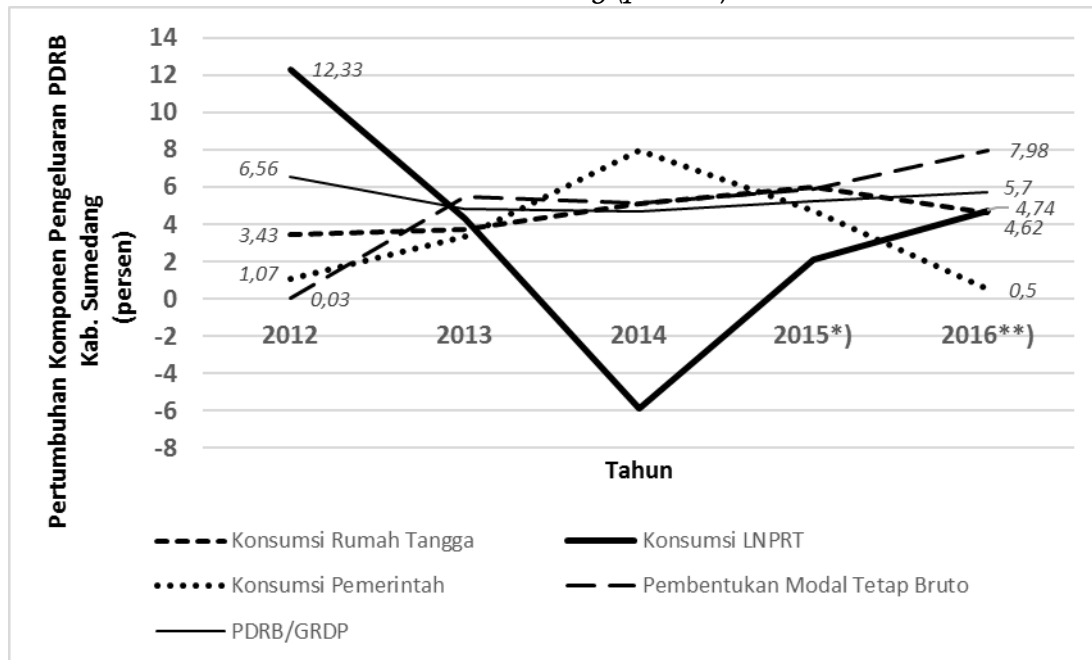
Gambar 3.3.

Kontribusi Komponen Pengeluaran PDRB (ADHB) Kab. Sumedang (persen)



Sumber: BPS Kab. Sumedang (2017)

Gambar 3.4.
 Pertumbuhan Komponen Pengeluaran PDRB
 Kab. Sumedang (persen)

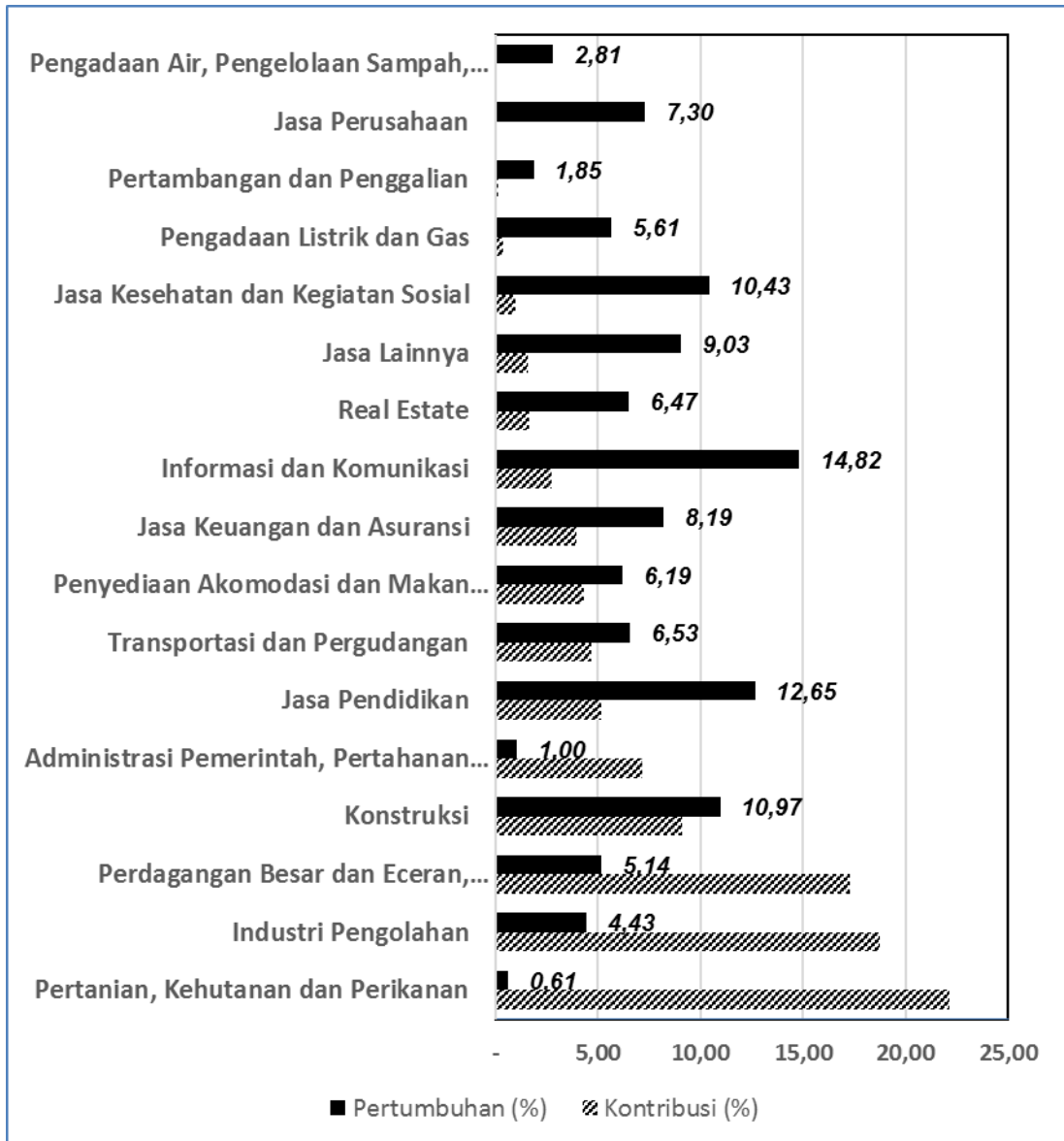


Sumber : BPS Kabupaten Sumedang (2017)

Dilihat dari pertumbuhan, seluruh komponen pengeluaran pada PDRB berfluktuasi. Namun demikian, PMTB memiliki tren tumbuh yang cepat dari tahun 2012, dari 0,03% menjadi 7,98% di tahun 2016.

Dari sisi lapangan usaha, terdapat beberapa sektor dengan kontribusi besar terhadap PDRB dalam kurun waktu tahun 2010 sampai 2016. Sektor-sektor tersebut adalah: 1) Pertanian, Kehutanan, dan Perikanan; 2) Industri Pengolahan; 3) Perdagangan Besar dan Eceran, Reparasi Mobil dan Sepeda Motor. Sementara sektor yang memberikan kontribusi rendah, namun tumbuh cepat antara lain: 1) Informasi dan komunikasi; 2) Berbagai sektor jasa (keuangan, kesehatan, pendidikan, perusahaan).

Gambar 3.5.
Rata-rata Pertumbuhan dan Kontribusi Lapangan Usaha selama Tahun 2010 – 2016



Sumber : BPS Kabupaten Sumedang (2017)

Lapangan usaha pertanian, kehutanan, dan perikanan memberikan kontribusi terbesar pada PDRB namun tumbuh sangat lambat bahkan cenderung berfluktuatif dari tahun ke tahun. Besarnya kontribusi tersebut lebih disebabkan banyaknya masyarakat yang berkerja di sektor tersebut, namun nilai tambah yang dihasilkan dan diterima oleh pelaku usahanya masih rendah. Faktor lainnya yang menyebabkan pertumbuhan sektor pertanian lambat dan fluktuatif adalah ketergantungan pada alam, khususnya perubahan iklim global yang sangat berpengaruh pada produksi

komoditas pertanian. Hal ini bisa diatasi melalui peran teknologi dari mulai produksi, pasca panen hingga pengolahan hasil.

Tabel 3.1.
Pertumbuhan Lapangan Usaha 2014-2016 (persen)

Kategori	Lapangan Usaha	2014	2015	2016
A	Pertanian, Kehutanan dan Perikanan	0.74	-4.67	3.60
B	Pertambangan dan Penggalian	2.16	0.86	-0.39
C	Industri Pengolahan	4.49	5.46	6.21
D	Pengadaan Listrik dan Gas	7.89	-0.21	6.63
E	Pengadaan Air, Pengelolaan Sampah, Limbah dan Daur Ulang	3.36	2.88	6.25
F	Konstruksi	3.87	15.46	6.40
G	Perdagangan Besar dan Eceran, Reparasi Mobil dan Sepeda Motor	4.70	3.67	4.23
H	Transportasi dan Pergudangan	5.34	8.16	5.97
I	Penyediaan Akomodasi dan Makan Minum	6.74	5.30	7.50
J	Informasi dan Komunikasi	19.11	17.98	14.01
K	Jasa Keuangan dan Asuransi	4.43	8.53	9.26
L	Real Estate	5.39	9.22	4.89
M,N	Jasa Perusahaan	5.84	7.22	6.82
O	Administrasi Pemerintah, Pertahanan dan Jaminan Sosial Wajib	-2.68	4.23	2.82
P	Jasa Pendidikan	15.65	12.90	6.86
Q	Jasa Kesehatan dan Kegiatan Sosial	21.65	10.79	7.49
R,S,T,U	Jasa Lainnya	10.51	9.66	6.08
	PRODUK DOMESTIK REGIONAL BRUTO	4.71	5.25	5.70

Sumber: BPS Kab. Sumedang (2017)

Jika diperhatikan pertumbuhan lapangan usaha dalam 3 tahun terakhir, ternyata hanya ada dua sektor yang mampu tumbuh konsisten, 10 sektor tumbuh berfluktuatif, dan 5 sektor yang konsisten mengalami perlambatan. Sektor yang tumbuh konsisten adalah sektor industri pengolahan dan sektor jasa keuangan dan

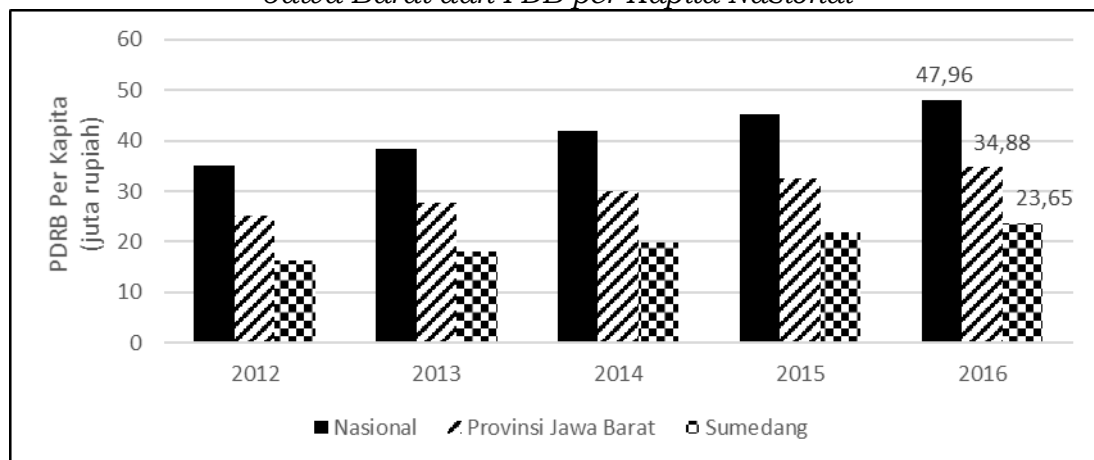
asuransi. Jika dilihat kontribusi dan pertumbuhan setiap sektor, maka industri pengolahan lebih banyak menjadi sumber pertumbuhan ekonomi bagi Kabupaten Sumedang. Sementara sektor pertanian, kehutanan, dan perikanan meskipun berkontribusi terbesar pada PDRB namun tumbuh lebih lambat.

c. PDRB per Kapita

PDRB per kapita Kabupaten Sumedang masih jauh tertinggal dari PDRB Provinsi Jawa Barat maupun nasional meskipun tetap berada pada tren meningkat.

Gambar 3.6.

PDRB per Kapita Kab. Sumedang dibandingkan dengan PDRB per Kapita Jawa Barat dan PDB per Kapita Nasional

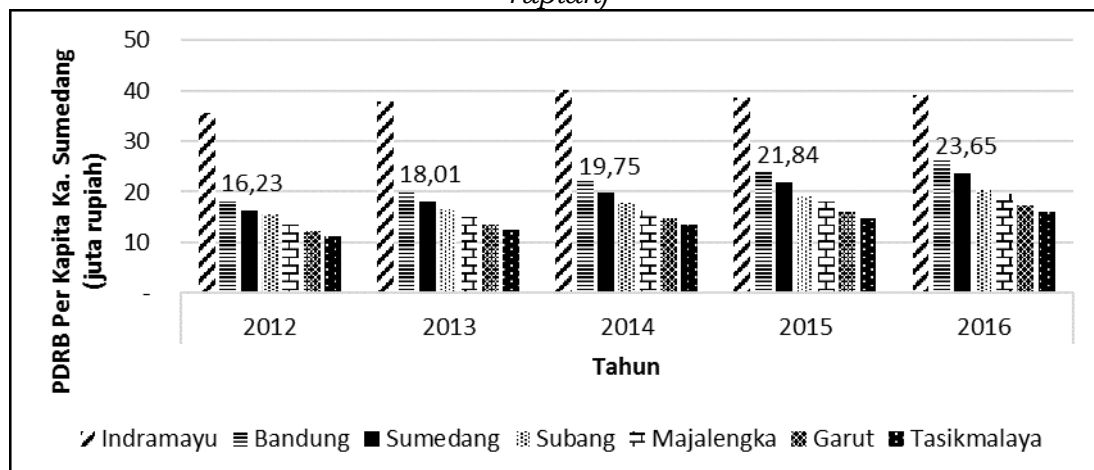


Sumber: BPS Prov. Jabar dan BPS Kab. Sumedang (2017)

Namun jika dibandingkan kabupaten tetangga, PDRB per kapita kab. Sumedang hanya tertinggal dari Kab. Indramayu dan Kab. Bandung, serta masih lebih tinggi dari kabupaten tetangga lainnya.

Gambar 3.7.

PDRB per Kapita Kab. Sumedang dan Kabupaten Tetangga (juta rupiah)



Sumber: BPS Prov. Jabar (2017)

Nilai standar deviasi dari PDRB per Kapita kecamatan semakin meningkat yang mengindikasikan adanya perbedaan kemajuan pembangunan antar kecamatan atau adanya peningkatan pada ketimpangan wilayah.

Tabel 3.2.
PDRB per Kapita Kecamatan di Kabupaten Sumedang

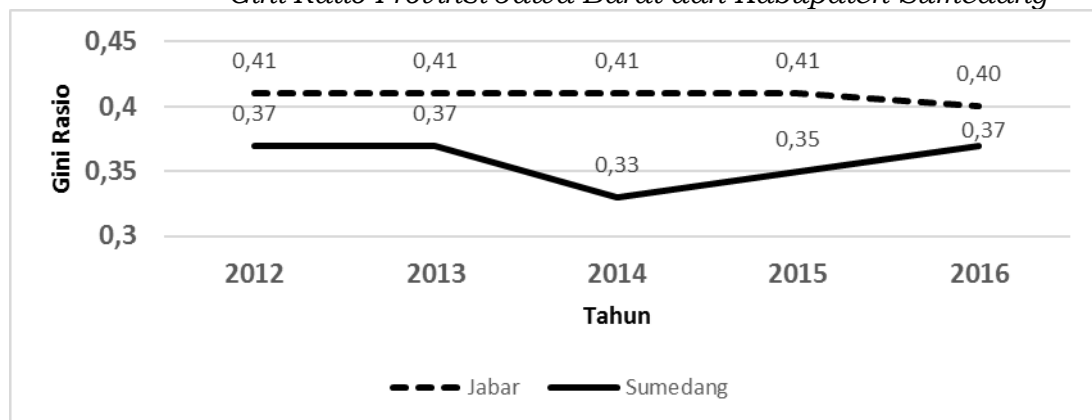
Kecamatan	PDRB Per Kapita (Juta Rupiah)				
	2012	2013	2014	2015	2016
JATINANGOR	20.56	23.06	26.02	28.84	31.26
CIMANGGUNG	19.92	22.06	24.77	27.17	29.42
TANJUNGSARI	14.65	16.29	17.94	19.98	21.61
SUKASARI	6.95	7.61	8.19	9.11	9.91
PAMULIHAN	6.16	6.70	7.17	7.85	8.50
RANCAKALONG	13.68	15.09	16.37	18.18	19.64
SMD SELATAN	23.43	26.10	28.77	32.34	35.41
SMD UTARA	22.90	25.46	27.81	30.53	32.84
GANEAS	9.23	10.18	11.05	12.39	13.58
SITURAJA	18.39	20.36	22.00	24.05	25.89
CISITU	9.54	10.45	11.15	12.30	13.40
DARMARAJA	16.55	18.34	19.90	21.97	23.74
CIBUGEL	12.22	13.45	14.42	15.77	17.03
WADO	15.58	17.25	18.68	20.61	22.26
JATINUNGGAL	6.24	6.82	7.27	8.04	8.74
JATIGEDE	12.71	14.05	15.22	16.90	18.37
TOMO	20.34	22.51	24.53	27.03	29.49
UJUNGJAYA	18.52	20.52	22.18	24.27	26.29
CONGGEANG	20.40	22.77	24.89	27.43	29.68
PASEH	15.35	17.04	18.75	20.80	22.53
CIMALAKA	16.11	17.87	19.56	21.70	23.48
CISARUA	10.82	11.98	12.98	14.46	15.82
TANJUNGKERTA	16.25	17.89	19.32	21.38	23.16
TANJUNGMEDAR	6.60	7.20	7.62	8.45	9.26
BUAHDUA	21.99	24.45	26.40	28.78	30.92
SURIAN	9.71	10.68	11.47	12.86	14.09
KAB. SUMEDANG	16.23	18.01	19.75	21.83	23.65
Standar Deviasi	5.43	6.09	6.78	7.45	8.05

Sumber: BPS Kab. Sumedang (2017)

d. Ketimpangan

Ketimpangan dibedakan dari sisi distribusi pendapatan masyarakat yang diukur dengan indeks gini, dan ketimpangan dari aspek kemajuan ekonomi wilayah yang diukur dengan indeks williamson.

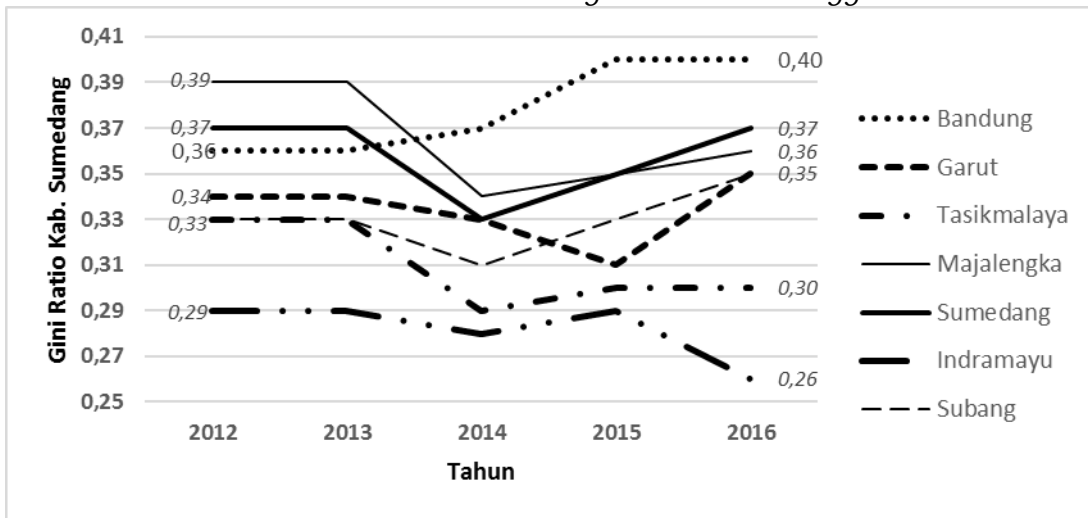
Gambar 3.8.
Gini Ratio Provinsi Jawa Barat dan Kabupaten Sumedang



Sumber: BPS Prov. Jabar (2017)

Gini Ratio Jawa Barat konsisten berada di 0,41 dan mulai menurun ke 0,40 di tahun 2016. Sementara gini ratio Kab. Sumedang berfluktuatif dan cenderung meningkat hingga berada pada 0,37. Jika dibandingkan dengan kabupaten tetangganya, secara umum memiliki tren yang sama (berfluktuatif) dengan kondisi 2016 yang relatif lebih timpang dari kabupaten lain kecuali Kab. Bandung.

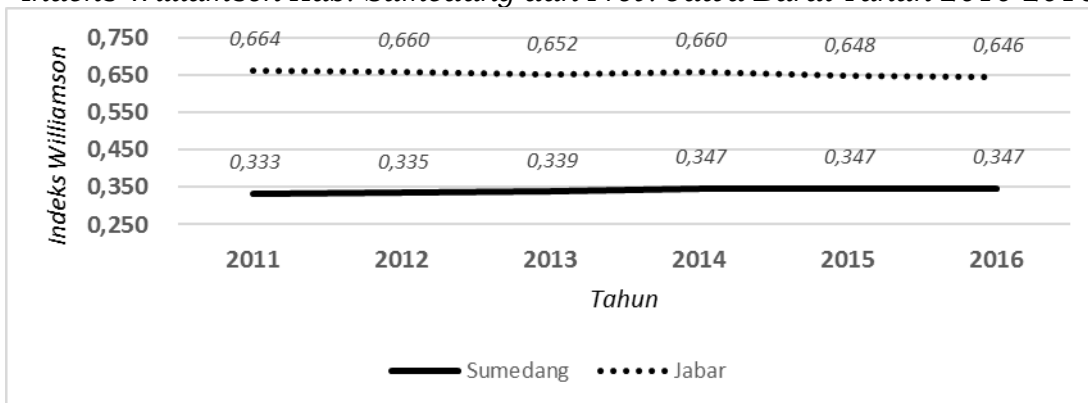
Gambar 3.9.
Gini Ratio Kab. Sumedang dan Kab. Tetangga



Sumber : BPS Provinsi Jawa Barat (2017)

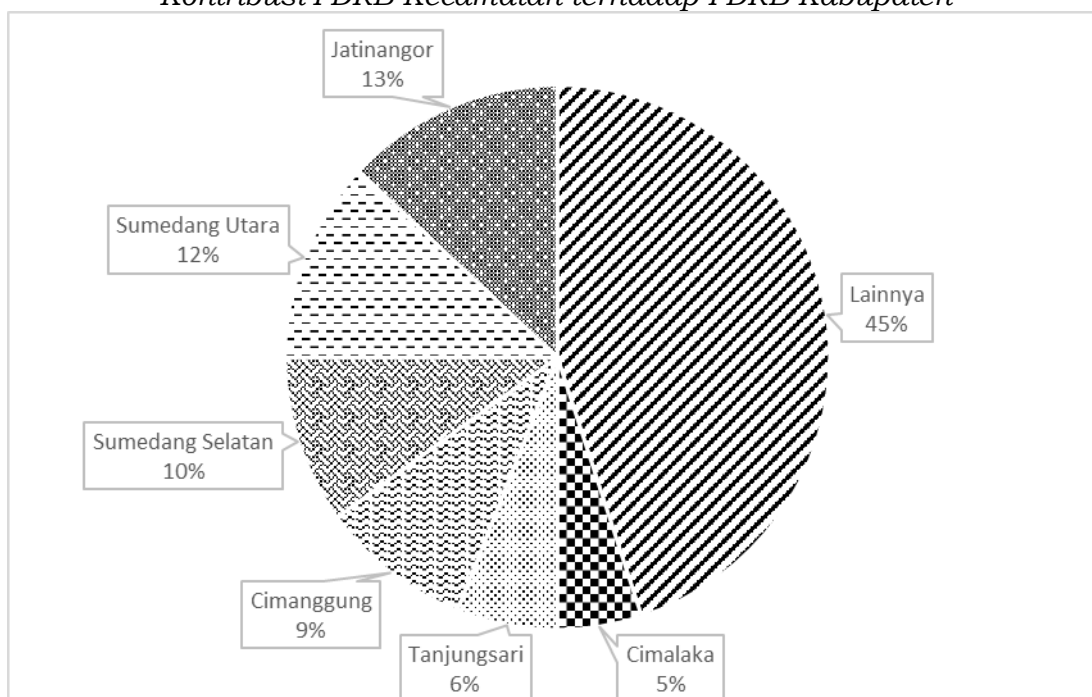
Indeks Williamson yang mencerminkan ketimpangan wilayah, untuk Kab. Sumedang masih lebih rendah dari ketimpangan provinsi Jawa Barat, namun menunjukkan tren yang meningkat.

Gambar 3.10.
Indeks Williamson Kab. Sumedang dan Prov. Jawa Barat Tahun 2010-2016



Sumber: BPS Prov. Jabar (2017)

Gambar 3.11.
Kontribusi PDRB Kecamatan terhadap PDRB Kabupaten



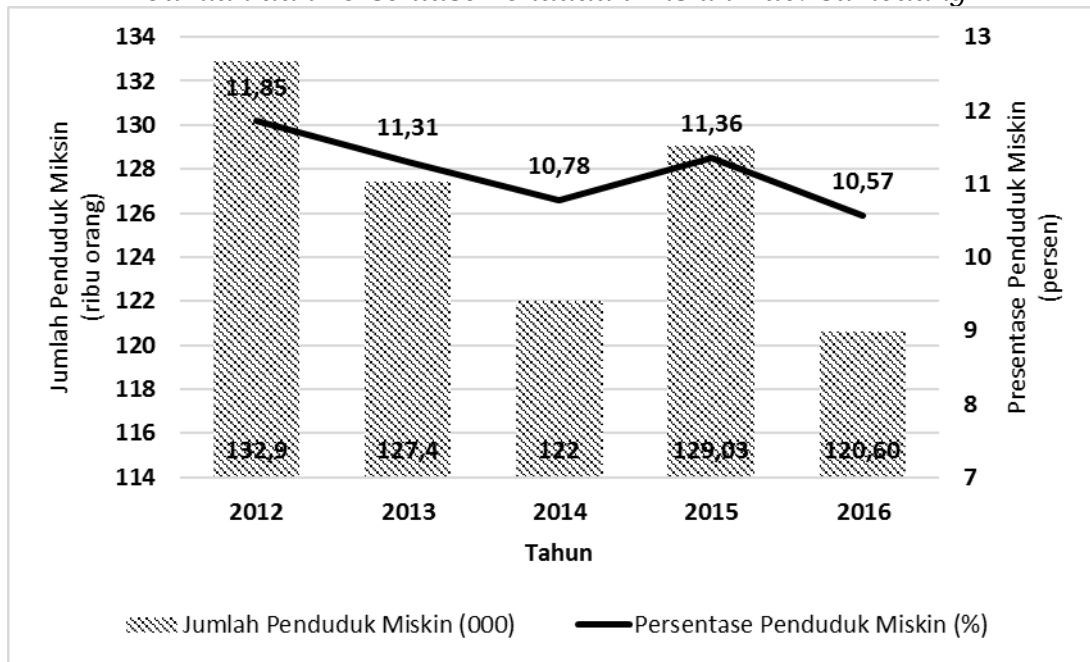
Sumber: BPS Kabupaten Sumedang (2017)

Dilihat dari kontribusi masing-masing kecamatan terhadap PDRB, masih didominasi wilayah perkotaan sementara kecamatan berbasis perdesaan masih tertinggal. Dari sisi lapangan usaha, wilayah perkotaan lebih didominasi sektor industri pengolahan dan sektor perdagangan besar dan eceran, reparasi mobil dan sepeda motor. Sementara wilayah perdesaan lebih didominasi lapangan usaha pertanian, kehutanan, dan perikanan. Hal ini menunjukkan bahwa sektor primer masih memiliki nilai tambah dan *multiplier effect* yang lebih rendah dibandingkan sektor sekunder dan tertier.

e. Kemiskinan

Tren penurunan tingkat kemiskinan di Kab. Sumedang sejalan dengan kabupaten tetangga dan provinsi Jawa Barat. Menurut BPS (2016), kemiskinan meningkat di tahun 2015 disebabkan beberapa indikator: Kenaikan harga BBM, laju Inflasi yang lebih cepat, kenaikan harga beras, dan Nilai Tukar Petani (NTP) melemah sehingga menyebabkan jumlah orang miskin di Indonesia bertambah sebanyak 0,78 juta jiwa.

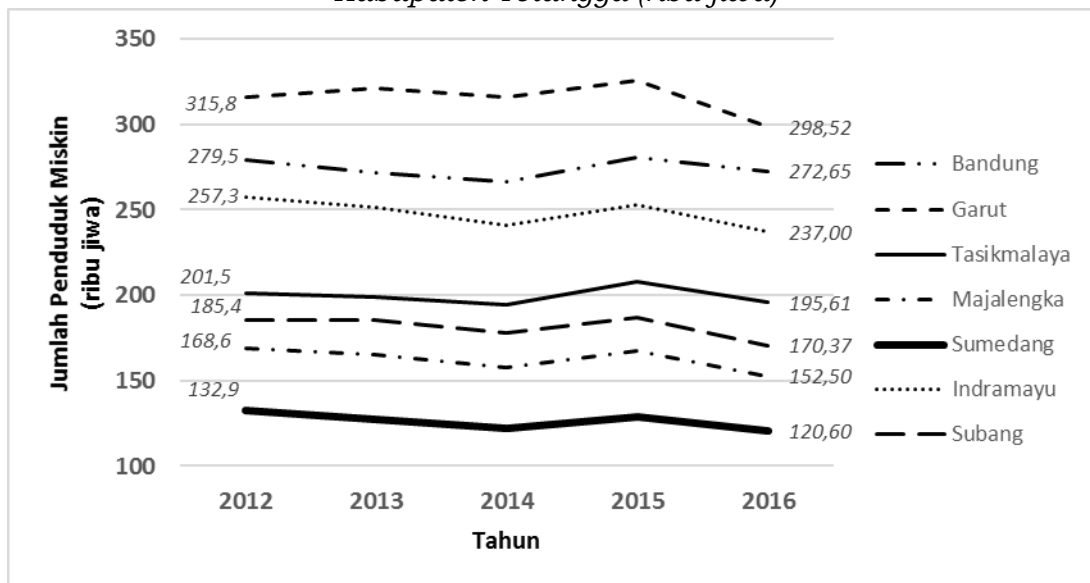
Gambar 3.12.
Jumlah dan Persentase Penduduk Miskin Kab. Sumedang



Sumber: BPS Kab. Sumedang (2017)

Jika dibandingkan dengan kabupaten tetangga, jumlah penduduk miskin di Kab. Sumedang paling sedikit, namun jika dibandingkan dengan jumlah penduduk maka persentase kemiskinan Kab. Sumedang masih berada di atas Kab. Bandung bahkan Provinsi Jawa Barat, meskipun masih lebih rendah dari kabupaten lainnya.

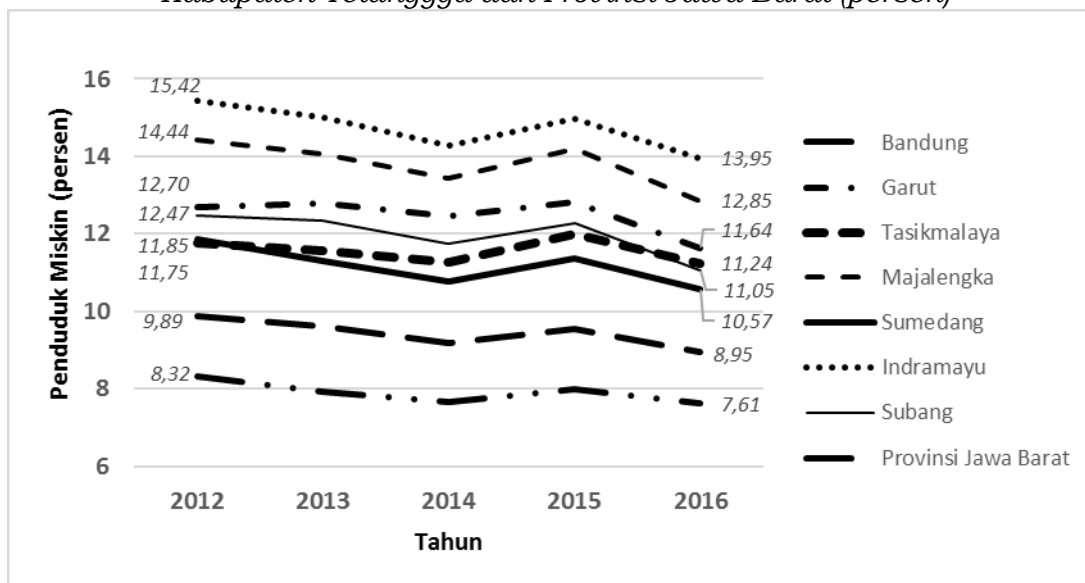
Gambar 3.13.
Jumlah Penduduk Miskin Kabupaten Sumedang dibandingkan dengan Kabupaten Tetangga (ribu jiwa)



Sumber: BPS Prov. Jabar (2017)

Gambar 3.14.

Persentase Penduduk Miskin Kab. Sumedang dibandingkan dengan Kabupaten Tetangga dan Provinsi Jawa Barat (persen)



Sumber: BPS Prov. Jabar (2017)

f. Ketenagakerjaan

Sektor pertanian masih mendominasi aktivitas perekonomian dari masyarakat Sumedang, diikuti oleh sektor perdagangan dan sektor industri. Diperlukan keterkaitan yang erat diantara ke-3 sektor tersebut agar dapat memaksimalkan potensi pembangunan di tingkat kabupaten. Keterkaitan antara sektor membuat aktivitas ekonomi menjadi lebih efisien. Keterkaitan antar sektor juga diperlukan untuk meningkatkan daya saing daerah.

Tabel 3.3
Pekerjaan Utama Masyarakat Sumedang, 2015

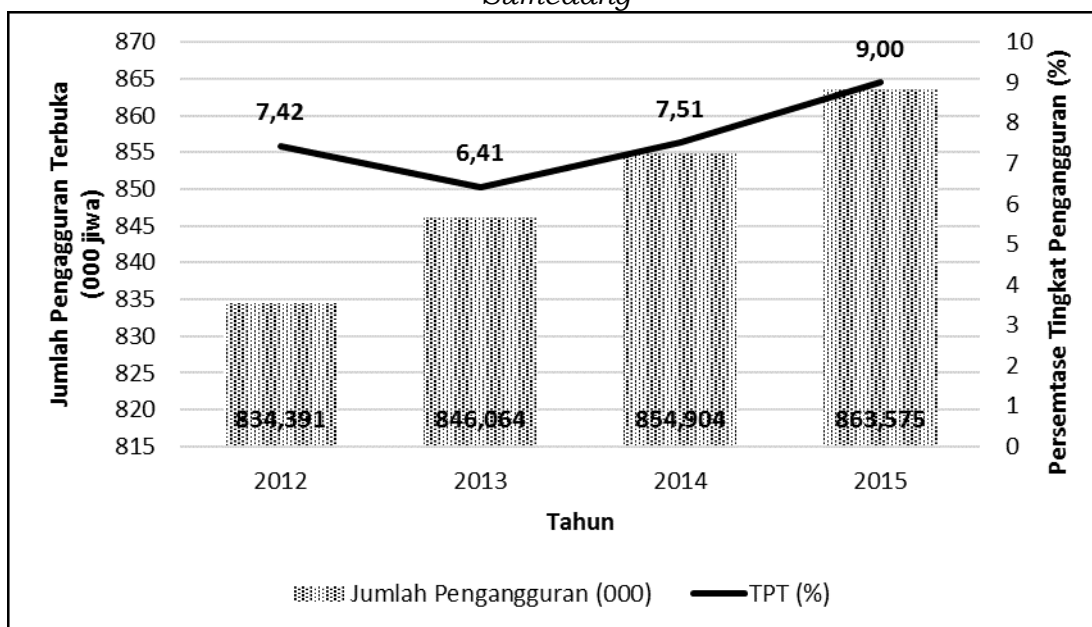
Sektor	Jumlah (orang)	Persen
Pertanian	162.794	30,29
Perdagangan	104.773	19,50
Jasa	86.007	16,00
Industri	82.124	15,28
Konstruksi	56.766	10,56
Transportasi	30.092	5,60
Lainnya	6.901	1,28

Pertambangan	4.487	0,83
Keuangan	2.849	0,53
Listrik Gas	595	0,11
Total	537.388	100

Sumber: BPS – Sakernas (2015)

Pengangguran di Kab. Sumedang: Tingkat Pengangguran Terbuka berfluktuasi namun cenderung meningkat di 3 tahun terakhir. Kenaikan harga BBM, melemahnya nilai tukar rupiah di akhir tahun 2014, dan tingginya laju inflasi menyebabkan banyak usaha bangkrut sehingga memicu tingginya PHK yang turut menyumbang peningkatan pengangguran di tahun 2015.

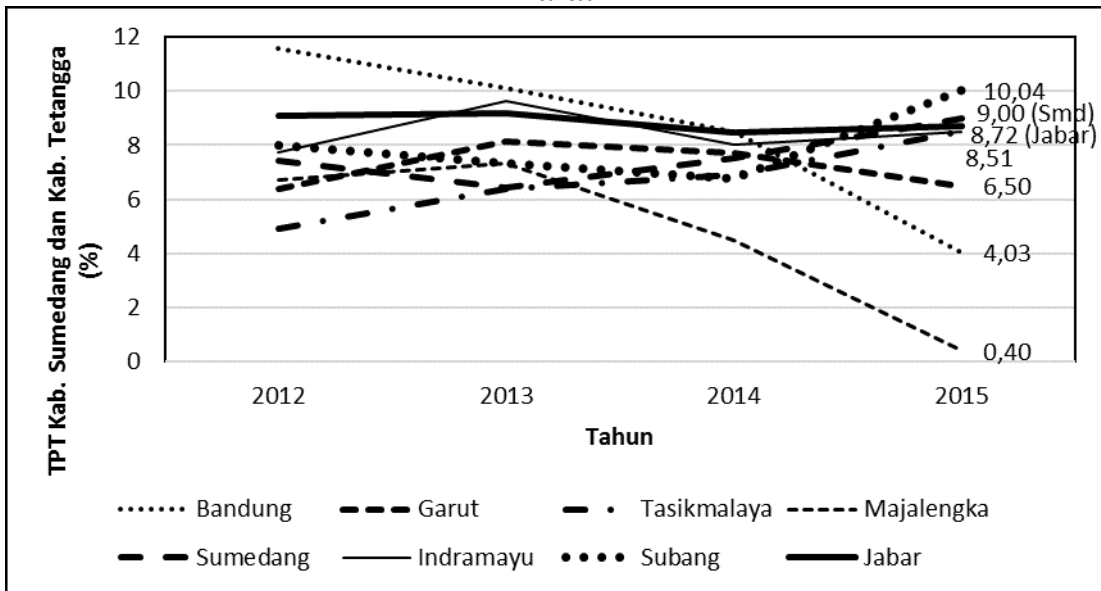
Gambar 3.15.
Jumlah dan Persentase Tingkat Pengangguran Terbuka Kabupaten Sumedang



Sumber: BPS Kabupaten Sumedang (2017)

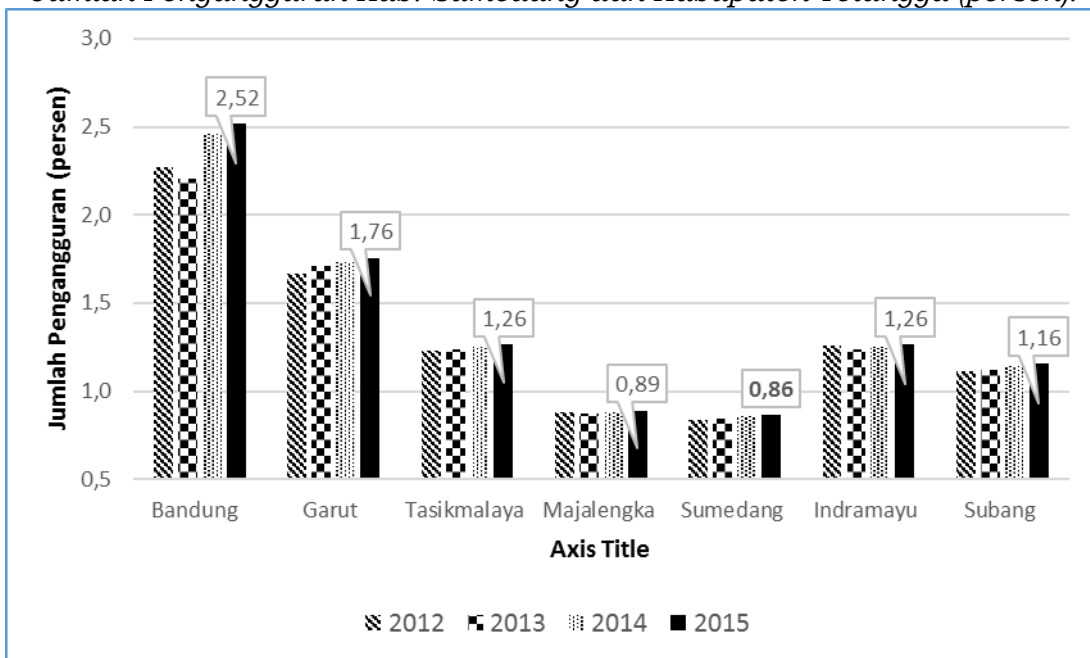
Jika dibandingkan dengan kabupaten tetangga, tingkat pengangguran terbuka di Kab. Sumedang terbilang tinggi, bahkan berada di atas persentase pengangguran provinsi Jawa Barat (Gambar 16). Namun, jika diukur dari jumlah penduduk yang menganggur maka Kab. Sumedang memiliki jumlah pengangguran terendah (Gambar 17).

Gambar 16.
 Persentase TPT Kab. Sumedang, Kabupaten Tetangga dan Provinsi Jawa Barat



Sumber : BPS Kab. Sumedang (2017)

Gambar 3.17.
 Jumlah Pengangguran Kab. Sumedang dan Kabupaten Tetangga (persen).



Sumber : BPS Kab. Sumedang (2017)

3.1.2 Potensi dan Prospek Perekonomian Kabupaten Sumedang

Lapangan usaha pertanian, kehutanan, dan perikanan berdasarkan data BPS Kab. Sumedang (2017), merupakan kontributor utama PDRB, namun pertumbuhannya sangat lambat. Hal ini menjadi peluang agar potensi yang besar dapat menjadi motor

penggerak perekonomian daerah jika pertumbuhannya dapat menjadi lebih cepat. Berdasarkan Analisis Makro Ekonomi Sumedang oleh LP3E Unpad (2016), sektor pertanian di Kab. Sumedang merupakan sektor basis, potensial untuk dikembangkan, serta memiliki pengaruh yang signifikan untuk menurunkan tingkat kemiskinan. Selain itu sektor ini menyerap sekitar 30% angkatan kerja di Kab. Sumedang (BPS – Sakernas, 2015).

Namun, sektor ini juga memiliki tantangan yang cukup besar mengingat sebagian besar (77%) rumah tangga usaha pertanian di Kabupaten Sumedang merupakan petani gurem (menguasai kurang dari 0,5 hektar lahan), dan hanya sekitar 8% saja rumah tangga pertanian yang melakukan pengolahan hasil pertanian sehingga nilai tambah yang diperoleh petani rendah (BPS - Sensus Pertanian, 2013). Selain itu, 37% rumah tangga miskin ada di sub sektor padi palawija (BDT, 2015).

Gambar 3.18.

Potensi Kecamatan berdasarkan Lapangan Usaha

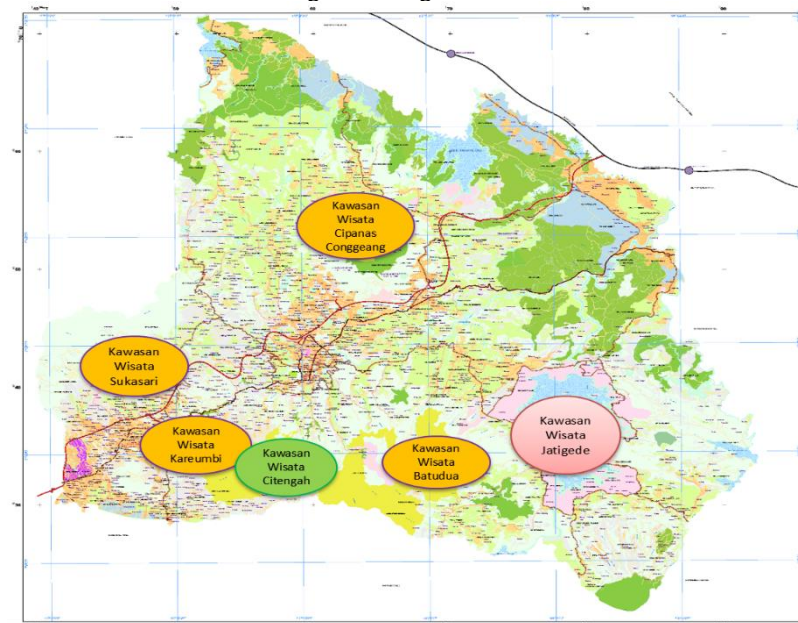


Sumber: BPS Kab. Sumedang (2017)

Selain sektor pertanian, kehutanan, dan perikanan, sektor potensial lainnya adalah pariwisata. Aktivitas pariwisata menyebar di berbagai lapangan usaha, khususnya pada perdagangan, akomodasi makanan dan minuman, serta industri pengolahan. Dalam Rencana Tata Ruang Wilayah (RTRW) Kabupaten Sumedang

Tahun 2011 – 2031, terdapat beberapa kawasan pariwisata yang secara eksisting sudah memiliki potensi untuk dikembangkan.

Gambar 3.19.
Potensi Pengembangan Kawasan Pariwisata



Sumber: BPS Kab. Sumedang (2017)

Secara lebih detail, kawasan peruntukan pariwisata tersebar di beberapa kecamatan di Kabupaten Sumedang sesuai dengan jenis wisata sehingga pengembangan pariwisata dapat menyebar di berbagai wilayah dan dapat diintegrasikan dengan potensi unggulan di sektor pertanian yang ada di wilayah/kecamatan.

Gambar 3.20.
Kawasan peruntukan Pariwisata berdasarkan RT/RW kab. Sumedang
Tahun 2011 - 2031



Sumber :

Di tingkat regional provinsi Jawa Barat, pariwisata merupakan sumber pertumbuhan baru. Hal ini didukung keanekaragaman budaya, alam dan potensi produk industri kreatif yang besar yang tersebar di berbagai kabupaten/kota di Jawa Barat. Data dari tim ekonomi Jawa Barat menguraikan bahwa jumlah usaha yang bergerak di Lapangan usaha penyediaan akomodasi dan penyediaan makan minum sebesar 18,70 persen, dan industri pengolahan sebesar 13,20. Tenaga kerja terbesar di lapangan usaha perdagangan besar dan eceran mencapai 3,83 juta orang atau 33,69 persen, di lapangan usaha industri pengolahan sebesar 26,91 persen, penyediaan akomodasi dan penyediaan makan minum sebesar 11,85 persen.

Strategi yang ditempuh untuk menguatkan potensi daerah agar mampu mendukung aktivitas perekonomian masyarakat adalah dengan membangun sinergi antar sektor dominan, pertanian di hulu dan industri pengolahan serta perdagangan di hilir. Keterkaitan

antar sektor membuat aktivitas ekonomi lebih efisien dan dapat meningkatkan daya saing daerah (Rekomendasi LP3E Unpad, 2016). Tantangan dan prospek demikian akan berdampak pada pertumbuhan seluruh komponen PDRB baik sisi produksi maupun penggunaan, maka diperkirakan besaran indikator pembangunan ekonomi disajikan pada Tabel di bawah ini.

Tabel 3.4
Proyeksi Pembangunan Ekonomi Kabupaten Sumedang

Indikator	2017	2018	2019
LPE (%)	5.40 - 5.60	5.44 - 5.64	5.48 - 5.68
TPT (%)	7,15	6,8 - 7.1	6,6 - 6,8
Kemiskinan (%)	10.5 - 10.8	10.1 - 10.4	9,8 - 10,2
Gini Rasio	0,36 - 0,38	0,34 - 0,36	0,33 - 0,35

Sumber : Bappeda Kab. Sumedang (2017)

3.1.3 Arah Kebijakan Pembangunan Ekonomi Kabupaten Sumedang

Perekonomian Kabupaten Sumedang tidak dapat dilepaskan dari kondisi faktual yang terjadi baik di dalam daerah maupun pengaruh fenomena yang terjadi di sekitar wilayah perbatasan Kabupaten Sumedang, kondisi regional Provinsi Jawa Barat, kebijakan nasional hingga dinamika perekonomian global. Sesuai dengan tema pembangunan di tahun 2019, yaitu “Penguatan Potensi Daerah untuk Mendukung Perekonomian Masyarakat Kabupaten Sumedang”, maka tantangan dan arah kebijakan ekonomi Kabupaten Sumedang Tahun 2019 adalah sebagai berikut :

1. Memperkuat Potensi Daerah di Sektor Utama Perekonomian Kabupaten Sumedang.

Struktur perekonomian Kabupaten Sumedang masih bercirikan agraris, dimana sektor pertanian, kehutanan, dan perikanan masih mendominasi PDRB dan menyerap sekitar

30% dari angkatan kerja. Sektor lain yang juga memiliki kontribusi bagi perekonomian adalah sektor industri pengolahan dan sektor perdagangan besar dan eceran, reparasi mobil dan motor. Berdasarkan data statistik dan hasil penelitian beberapa lembaga, Kabupaten Sumedang memiliki banyak potensi, khususnya di sektor pertanian, kehutanan, dan perikanan, bahkan beberapa diantara komoditas sudah memiliki sertifikat IG (Indikasi Geografis) yang menunjukkan ciri khas suatu wilayah. Tidak hanya pada komoditas sektor primer, di sektor sekunder khususnya industri pengolahan, juga memiliki potensi seperti pada pengolahan pangan, kerajinan tangan dan meubeuler. Namun, keberadaan produk unggulan asal Kabupaten Sumedang belum memiliki pasar yang begitu luas dan menjadi daya tarik bagi investor dan wisatawan sebagai tujuan investasi dan tujuan wisata. Oleh karena itu potensi yang ada masih memerlukan penguatan dan dukungan dari aspek regulasi maupun teknis agar potensi tersebut menjadi *leading sector* bagi aktivitas perekonomian masyarakat.

2. Menurunkan ketimpangan

Meningkatnya ketimpangan masih menjadi salah satu permasalahan pembangunan yang mengindikasikan adanya perbedaan pada kemajuan yang dicapai oleh suatu wilayah dengan wilayah lainnya dan perbedaan pada pendapatan masyarakat yang makin melebar antara mereka yang kaya dan miskin. Tingginya ketimpangan menjadi cerminan bahwa pertumbuhan ekonomi yang tinggi masih belum dinikmati secara lebih merata oleh masyarakat. Hal ini dikhawatirkan bisa memicu konflik sosial yang kontra produktif dengan pembangunan dan kesejahteraan masyarakat. Untuk menurunkan ketimpangan pendapatan masyarakat, maka kebijakan pemerintah pada aspek perlindungan sosial, yaitu bagi masyarakat berpendapatan

rendah perlu ditingkatkan efektivitasnya. Bantuan yang bersifat langsung untuk pemenuhan kebutuhan dasar masyarakat miskin harus terintegrasi dan tepat sasaran. Bantuan lainnya yang bersifat tidak langsung harus mampu mengurangi pengeluaran rumah tangga miskin, seperti kemudahan untuk akses pendidikan dan kesehatan. Sementara untuk mengurangi ketimpangan wilayah, belanja pemerintah perlu lebih banyak dialokasikan pada daerah-daerah yang lebih tertinggal yang kurang diminati oleh investasi swasta. Perbaikan infrastruktur dan promosi potensi unggulan diharapkan dapat menarik investasi sehingga aktivitas perekonomian masyarakat lebih berkembang.

3. Peningkatan penyediaan lapangan kerja untuk mengurangi pengangguran dan kemiskinan

Berdasarkan data Susenas tahun 2015, lapangan usaha yang mendominasi PDRB kabupaten Sumedang masih menjadi penyedia lapangan kerja terbanyak. Namun, menurut hasil analisis makro ekonomi oleh LP3E Unpad membuktikan tidak semua lapangan kerja dominan mampu menurunkan tingkat kemiskinan, melalainkan hanya sektor pertanian dan sektor perdagangan. Oleh karena itu, penguatan potensi daerah di kedua sektor tersebut diharapkan selain meningkatkan pendapatan khususnya bagi petani dan pelaku UMKM, juga dapat memperluas kesempatan kerja. Salah satu strategi dalam penguatan potensi daerah adalah pengembangan industri pengolahan dengan mengintegrasikan lokasi industri di kawasan komoditas unggulan sehingga dapat menyerap tenaga kerja lebih banyak dan berdampak pada berkurangnya kemiskinan.

4. Menciptakan iklim investasi yang kondusif

Salah satu daya tarik daerah agar investor menanamkan modalnya adalah iklim investasi yang kondusif. Selain daya

tarik potensi ekonomi, keamanan daerah dan pelayanan perizinan yang prima menjadi pertimbangan bagi investor untuk mengembangkan usahanya di suatu daerah. Pemerintah Kabupaten Sumedang harus dapat menjamin keamanan investasi dan mempermudah pelayanan perizinan bagi investor. Potensi dan peluang investasi pada tahun 2019 di Kabupaten Sumedang diprediksi akan semakin meningkat seiring dengan pengembangan perikanan dan pariwisata baik wisata agro, wisata alam, maupun wisata buatan di sekitar kawasan waduk Jatigede. Di samping itu kawasan hinterland Jatigede juga diperkirakan akan menjadi daya tarik investasi karena adanya potensi komoditas unggulan yang siap dikembangkan, yaitu mangga gedong gincu dan sawo sukatali, serta kawasan wisata paralayang Batu Dua yang juga menjadi bagian dari hinterland Jatigede. Potensi investasi ini akan semakin menarik ketika mampu diintegrasikan dengan interchange jalan tol Cisumdawu.

5. Dukungan infrastruktur untuk kegiatan ekonomi masyarakat

Infrastruktur merupakan salah satu sarana utama pendukung perekonomian dan daya saing daerah. Fokus pembangunan infrastruktur pada tahun 2019 diarahkan untuk mendukung penguatan potensi daerah untuk meningkatkan perekonomian masyarakat, khususnya pada peningkatan infrastruktur jalan dan jembatan yang diharapkan dapat memberikan dampak bagi kemudahan akses transportasi untuk kegiatan ekonomi masyarakat, serta irigasi yang akan mendukung peningkatan produksi komoditas pertanian di berbagai wilayah. Pembangunan infrastruktur lainnya yang strategis di tahun 2019 adalah peningkatan akses keluar masuk wilayah Kabupaten Sumedang seiring dengan penyelesaian proyek nasional jalan tol Cisumdawu, membuka akses pariwisata ke

kawasan waduk Jatigede dan hinterlandnya, serta akses menuju bandara internasional Kertajati di Kabupaten Majalengka.

6. Memperkuat daya saing UMKM

Keberadaan usaha mikro dan kecil sebagai penggerak perekonomian masyarakat berpendapatan menengah bawah dan kemampuannya bertahan terhadap goncangan pada saat krisis ekonomi semakin dibutuhkan untuk menjaga stabilitas perekonomian. Namun, tantangan besar yang harus dihadapi di era pasar bebas seiring dengan berlakunya MEA (Masyarakat Ekonomi Asean) bahkan lebih luas lagi dengan ACFTA (ASEAN-China Free Trade Agreement) adalah memperkuat daya saing produk UMKM. Diperlukan pembinaan pelaku usaha mikro, kecil, dan menengah agar mampu memperluas pemasaran produknya tidak hanya di tingkat local, regional, dan nasional namun juga di pasar ASEAN bahkan hingga ke negeri China. Hal merupakan peluang emas untuk mengembangkan UMKM agar mampu bersaing di pasar dunia dan mengangkat nama komoditas atau produk lokal dari daerah Sumedang sehingga bisa dikenal luas, namun dengan syarat pelaku UMKM mampu memasarkan produknya sesuai dengan standar dan preferensi konsumen internasional. Kabupaten Sumedang secara komparatif memiliki produk dan komoditas unggulan bahkan telah memiliki sertifikat IG (Indikasi Geografis) yang punya ciri khas dibandingkan produk/komoditas sejenis sehingga bisa bernilai dan dihargai lebih tinggi. Agar potensi ekonomi tersebut dapat bersaing diperlukan peningkatan kualitas dan kuantitas SDM, penguasaan teknologi, penguatan permodalan, dan perluasan pasar.

3.2 Arah Kebijakan Keuangan Daerah

Keuangan Daerah adalah semua hak dan kewajiban daerah dalam rangka penyelenggaraan pemerintahan daerah yang dapat

dinilai dengan uang termasuk didalamnya segala bentuk kekayaan yang berhubungan dengan hak dan kewajiban daerah tersebut. Perencanaan Pembangunan Daerah sangat tergantung dari arah Kebijakan Keuangan Daerah akan ditempuh oleh Pemerintah Daerah yang berkaitan dengan Kemampuan Keuangan daerah yang terdiri dari Proyeksi Pendapatan Daerah, Belanja Daerah dan Pembiayaan Daerah. Sebagaimana diatur dalam Undang – Undang Nomor 25 Tahun 2004 tentang Sistem Perencanaan Pembangunan Nasional bahwa Perencanaan adalah Suatu Proses untuk menentukan Tindakan masa depan yang tepat melalui urutan pilihan dengan memperhitungkan Sumber Daya yang tersedia. Berdasarkan Hal dimaksud Keuangan daerah merupakan salah satu aspek yang sangat penting dalam Perencanaan Pembangunan Daerah, karena kemampuan keuangan daerah akan menjadi perhitungan atas kemampuan pendanaan terhadap prioritas pembangunan daerah. Selain pendanaan dari Anggaran Pendapatan dan Belanja Daerah, terdapat sumber pendanaan lainya yang dapat dimanfaatkan dalam Pembangunan daerah antara lain yang bersumber dari Anggaran Pendapatan dan Belanja Negara (APBN), Anggaran Pendapatan dan Belanja Daerah (APBD) Provinsi Jawa Barat, dana kemitraan swasta, swadaya masyarakat serta kontribusi pelaku usaha melalui *Corporate Sosial Responsibility (CSR)*.

3.2.1. Proyeksi Keuangan Daerah dan Kerangka Pendanaan.

Berdasarkan analisis proyeksi keuangan dan pendanaan daerah serta memperhatikan realisasi pendanaan serta proyeksi pada APBD Tahun Anggaran 2012 sampai dengan Tahun 2018, maka proyeksi keuangan daerah serta Kerangka Pendanaan Tahun 2019 diperkirakan sebagai berikut:

Proyeksi Keuangan Daerah dan Kerangka Pendanaan

A	PENDAPATAN DAERAH	Rp.2.679.908.709.323,98
	- Pendapatan Asli Daerah	Rp.470.176.496.679,00
	- Dana Perimbangan	Rp.1.848.212.327.133,98

-	Lain – Lain Pendapatan Daerah Yang sah	Rp.361.519.885.511,00
B	BELANJA DAERAH	Rp.2.668.692.784.885,38
-	Belanja Tidak Langsung	Rp.1.470.880.704.496,39
-	Belanja Langsung	Rp.1.197.812.080.388,99
C	PEMBIAYAAN DAERAH	Rp.(11.215.924.438,60)
-	Penerimaan Pembiayaan	0,00,-
-	Pengeluaran Pembiayaan	Rp.11.215.924.438,60

3.2.2. Kebijakan Pendapatan Daerah.

Pendapatan Daerah adalah semua penerimaan uang melalui Rekening Kas Umum Daerah, yang menambah ekuitas dana lancar, yang merupakan hak daerah dalam satu tahun anggaran yang tidak perlu dibayar kembali oleh Daerah. Berdasarkan Peraturan Pemerintah Nomor 58 Tahun 2005 tentang Pengelolaan Keuangan Daerah, bahwa Pendapatan Daerah terdiri atas Pendapatan Asli Daerah; Dana Perimbangan; Lain – Lain Pendapatan Daerah yang sah. Pendapatan Daerah.

Kebijakan Pengelolaan Pendapatan Daerah pada Tahun 2019 diarahkan melalui upaya pengelolaan anggaran pendapatan daerah dengan memperhatikan upaya peningkatan pendapatan daerah yang sah. Pendapata daerah mempunyai perananan yang sangat penting dalam mendukung penyelenggaraan pemerintahan khususnya dalam perencanaan pembangunan daerah. Adapun kebijakan pemerintah daerah dalam rangka meningkat sector pendapatan daerah untuk pemenuhan kebutuhan penyelenggaraan pemerintahan adalah sebagai berikut :

1. Meningkatkan pendapatan daerah dengan melaksanakan intensifikasi dan ekstensifikasi pada pajak daerah dan retribusi daerah;
2. Meningkatkan kemampuan sumber daya manusia pengelola pendapatan daerah;
3. Mengembangkan sumber – sumber pendapatan daerah;

4. Meningkatkan kinerja badan usaha milik daerah dalam upaya peningkatan kontribusi secara signifikan terhadap pendapatan daerah;
5. Meningkatkan pemahaman masyarakat terhadap aturan, sistem, dan prosedur pajak daerah;
6. Meningkatkan pengendalian dan Pengawasan pemungutan serta penegakan aturan pajak daerah dan retribusi daerah;
7. Meningkatkan koordinasi secara sinergis dengan Pemerintah Provinsi dan Pemerintah Pusat dalam upaya peningkatan daerah yang bersumber dari dana perimbangan dan dana bagi hasil pajak dan bukan pajak;

Berdasarkan Kebijakan Pendapatan Daerah tersebut, untuk merealisasikan rencana target pendapatan daerah dimaksud dilakukan langkah – langkah startegis sebagai berikut :

1. Peningkatan Kinerja pengelola pendapatan daerah melalui peningkatan mutu pelayanan, pemeliharaan database, penyusunan dan perubahan regulasi di bidang pendapatan daerah;
2. Peningkatan kemampuan sumber daya manusia pengelola pendapatan melalui diklat, workshop, seminar, lokakarya, sosialisasi dan kunjungan kerja;
3. Pengembangan sumber – sumber pendapatan daerah, melalui intensifikasi dan ekstensifikasi pendapatan daerah serta melakukan koordinasi yang intensif dengan pemerintah provinsi untuk memperoleh dana bagi hasil pajak/bukan pajak dari provinsi;
4. Optimalisasi kinerja badan usaha milik daerah melalui peningkatan laba atas penyertaan modal pada perusahaan milik daerah;
5. Peningkatan penerimaan dana perimbangan melalui koordinasi dan konsultasi yang intensif kepada pemerintah pusat;
6. Peningkatan pengendalian dan pengawasan pemungtan pajak daerah dan retribusi daerah melalui pembinaan, monitoring, evaluasi, pemeriksaan dan penindakan;

7. Peningkatan pemahaman masyarakat melalui sosialisasi aturan sistem dan prosedur pajak daerah dan retribusi daerah;

3.2.3. Kebijakan Belanja

Sebagaimana diatur dalam Undang-Undang Nomor 23 Tahun 2014 tentang Pemerintahan Daerah sebagaimana telah diubah beberapa kali terakhir dengan Undang – Undang Nomor 9 Tahun 2015 tentang Perubahan Kedua atas Undang-Undang Nomor 23 Tahun 2014 Pemerintahan Daerah belanja daerah adalah semua kewajiban daerah yang diakui sebagai pengurang nilai kekayaan bersih dalam periode tahun anggaran yang bersangkutan.

Belanja Daerah dikelompokkan menjadi belanja tidak langsung dan belanja langsung. Belanja Tidak Langsung yaitu belanja yang tidak dipengaruhi secara langsung oleh adanya program atau kegiatan. Belanja langsung merupakan belanja yang dianggarkan terkait secara langsung dengan pelaksanaan program dan kegiatan.

A. Kebijakan Belanja Tidak Langsung;

1. Belanja Pegawai

Belanja Pegawai pada Belanja Tidak Langsung adalah belanja kompensasi, dalam bentuk gaji dan tunjangan, serta penghasilan lainnya yang diberikan kepada pegawai negeri sipil yang ditetapkan sesuai dengan ketentuan perundang-undangan adapun kebijakannya adalah sebagai berikut :

- a. Gaji pokok dan tunjangan Pegawai Negeri Sipil Daerah (PNSD) disesuaikan dengan ketentuan peraturan perundang-undangan serta memperhitungkan rencana kenaikan gaji pokok dan tunjangan PNSD serta pemberian gaji ketiga belas dan gaji keempat belas dan kebutuhan pengangkatan calon PNSD sesuai formasi Pegawai Tahun 2019;
- b. Kenaikan gaji berkala, kenaikan pangkat, tunjangan keluarga dan mutasi pegawai dengan memperhitungkan akses yang besarnya maksimum 2,5% (dua koma lima per seratus) dari jumlah belanja pegawai untuk gaji pokok dan tunjangan

- c. Penganggaran Hak – Hak Keuangan Daerah Kepala Daerah dan Wakil Kepala Daerah sebagaimana diatur dalam Peraturan Pemerintah Nomor 109 Tahun 2000 tentang Kedudukan Keuangan Kepala Daerah dan Wakil Kepala Daerah serta Peraturan Menteri Dalam Negeri Nomor 59 Tahun 2000 tentang perubahan atas Peraturan Pemerintah Nomor 9 Tahun 1980 tentang Hak Keuangan/Administrasi Kepala Daerah beserta Wakil Kepala Daerah serta janda/duda.
- d. Penganggaran Hak – Hak Keuangan Pimpinan dan Anggota DPRD sebagaimana diatur dalam Peraturan Pemerintah Nomor 18 Tahun 2017 tentang Hak – Hak Keuangan Dan Administrasi Pimpinan dan Anggota DPRD serta memperhatikan Peraturan Menteri Dalam Negeri Nomor 62 Tahun 2017 tentang Pengelompokan Kemampuan Keuangan Daerah serta Pelaksanaan dan Pertanggungjawaban Dana Operasional;
- e. Penyelenggaraan jaminan kesehatan bagi Kepala Daerah/Wakil Kepala Daerah, Pimpinan dan Anggota DPRD serta PNSD dibebankan pada APBD Tahun Anggaran 2018 dengan mempedomani Undang-Undang Nomor 40 Tahun 2004 tentang Sistem Jaminan Sosial Nasional, Undang-Undang Nomor 24 Tahun 2011 tentang Badan Penyelenggara Jaminan Sosial (BPJS) dan Peraturan Presiden Nomor 12 Tahun 2013 tentang Jaminan Kesehatan sebagaimana telah diubah beberapa kali terakhir dengan Peraturan Presiden Nomor 19 Tahun 2016 tentang Perubahan Kedua Atas Peraturan Presiden Nomor 12 Tahun 2013 tentang Jaminan Kesehatan;
- f. Penganggaran penyelenggaraan jaminan kecelakaan kerja dan kematian bagi PNSD dibebankan pada APBD dengan mempedomani Peraturan Pemerintah Nomor 70 Tahun 2015 tentang Jaminan Kecelakaan Kerja dan Jaminan Kematian Bagi Pegawai Aparatur Sipil Negara;

- g. Penganggaran Tambahan Penghasilan PNSD harus memperhatikan kemampuan keuangan daerah yang Kebijakan dan penentuan kriterianya ditetapkan terlebih dahulu dengan peraturan Kepala Daerah;
- h. Penganggaran Insentif Pemungutan Pajak Daerah dan Retribusi Daerah mempedomani Peraturan Pemerintah Nomor 69 Tahun 2010 tentang Tata Cara Pemberian dan Pemanfaatan Insentif Pemungutan Pajak Daerah dan Retribusi Daerah;
- i. Tunjangan Profesi Guru PNSD, Dana Tambahan Penghasilan Guru PNSD, dan Tunjangan Khusus Guru PNSD di Daerah Khusus yang bersumber dari APBN Tahun Anggaran 2018 melalui DAK Non Fisik;

2. Belanja Bunga

Kewajiban pembayaran bunga pinjaman, baik jangka pendek, jangka menengah, maupun jangka panjang dianggarkan pembayarannya dalam APBD sesuai dengan kewajiban yang harus ditanggung

3. Belanja Subsidi

Belanja Subsidi hanya diberikan kepada perusahaan/lembaga tertentu agar harga jual dari hasil produksinya terjangkau oleh masyarakat yang daya belinya terbatas. Perusahaan/lembaga tertentu yang diberi subsidi tersebut menghasilkan produk yang merupakan kebutuhan dasar dan menyangkut hajat hidup orang banyak. Dalam menetapkan belanja subsidi, dilakukan pengkajian terlebih dahulu agar pemberiannya tepat sasaran.

4. Belanja Hibah dan Belanja Bantuan Sosial

Penganggaran belanja hibah dan bantuan sosial yang bersumber dari APBD mempedomani peraturan Kepala Daerah yang mengatur tata cara penganggaran, pelaksanaan dan penatausahaan, pertanggungjawaban dan pelaporan serta monitoring dan evaluasi hibah dan bantuan sosial yang telah disesuaikan dengan Pasal 298 ayat (4) dan ayat (5) Undang-

Undang Nomor 23 Tahun 2014 dan Peraturan Menteri Dalam Negeri Nomor 32 Tahun 2011 tentang Pedoman Pemberian Hibah dan Bantuan Sosial Yang Bersumber dari APBD, sebagaimana telah diubah beberapa kali terakhir dengan Peraturan Menteri Dalam Negeri Nomor 13 Tahun 2018 tentang Perubahan Ketiga Atas Peraturan Menteri Dalam Negeri Nomor 32 Tahun 2011 tentang Pedoman Pemberian Hibah dan Bantuan Sosial Yang Bersumber dari APBD, serta peraturan perundang-undangan lain di bidang hibah dan bantuan sosial.

5. Belanja Bagi Hasil Kepada Pemerintah Daerah dan Bantuan Keuangan

Kepada Pemerintah Desa serta Bantuan Keuangan Kepada Partai Politik.

a. Belanja Bagi Hasil Pajak

Penganggaran Dana Bagi Hasil Pajak dan Retribusi Daerah berpedoman kepada Peraturan Pemerintah Nomor 47 Tahun 2015 tentang Perubahan atas Peraturan Pemerintah Nomor 43 Tahun 2014 tentang Peraturan Pelaksanaan Undang – Undang Nomor 6 Tahun 2014 tentang Desa yang telah dijelaskan lebih lanjut dalam Peraturan Bupati Kepala Daerah.

b. Bantuan Keuangan Kepada Pemerintah Desa

- Pemenuhan Hak – Hak keuangan Desa melalui Alokasi Dana Desa sebesar 10% (sepuluh persen) dari alokasi Dana Perimbangan setelah dikurangi Dana Alokasi Khusus sebagaimana diatur dalam Peraturan Pemerintah Nomor 47 Tahun 2015 tentang Perubahan atas Peraturan Pemerintah Nomor 43 Tahun 2014 tentang Peraturan Pelaksanaan Undang – Undang Nomor 6 Tahun 2014 tentang Desa yang telah dijelaskan lebih lanjut dalam Peraturan Bupati Kepala Daerah.

- Dana Desa yang bersumber dari APBN yang berpedoman kepada Peraturan Pemerintah Nomor 8 Tahun 2016 tentang Perubahan atas Peraturan Pemerintah Nomor 60 Tahun 2014 tentang Dana Desa yang bersumber dari Anggaran Pendapatan dan Belanja Negara yang berpedoman kepada Peraturan Menteri Keuangan tentang Tata Cara Pengalokasian, Penyaluran, Penggunaan, Pemantauan dan Evaluasi Dana Desa.
- Pemberian Bantuan Keuangan yang bersifat umum dan Khusus kepada Pemerintah desa dalam rangka membantu pelaksanaan tugas daerah di desa serta percepatan pembangunan desa dan pemberdayaan desa.

c. Bantuan Keuangan kepada Partai Politik

Pengalokasian Bantuan Keuangan Kepada Partai politik dengan berpedoman kepada Peraturan Pemerintah Nomor 1 Tahun 2018 tentang Perubahan Kedua atas Peraturan Pemerintah Nomor 5 Tahun 2009 tentang Bantuan Keuangan Kepada Partai Politik.

6. Belanja Tidak Terduga

Belanja tidak terduga dianggarkan secara rasional dengan mempertimbangkan realisasi Tahun Anggaran 2017 dan estimasi kegiatan-kegiatan yang sifatnya tidak dapat diprediksi, diluar kendali dan pengaruh pemerintah daerah, serta tidak biasa/tanggap darurat, yang tidak diharapkan berulang dan belum tertampung dalam bentuk program dan kegiatan pada Tahun Anggaran 2019, termasuk pengembalian atas kelebihan penerimaan daerah tahun – tahun sebelumnya.

B. Kebijakan Belanja Langsung;

Belanja Langsung adalah belanja yang dianggarkan terkait secara langsung dengan pelaksanaan program dan kegiatan. Kebutuhan Belanja *Fixcost* serta adanya kebijakan pendapatan yang telah ditetapkan penggunaannya yang merupakan bagian dari

kewenangan Pemerintah Desa, hal ini sangat berpengaruh terhadap kemampuan rill keuangan daerah dalam mendanai pembangunan daerah di Kabupaten Sumedang.

Kebijakan Belanja Daerah Tahun 2018 diupayakan agar memperhatikan kebutuhan rill pelaksanaan kegiatan dengan Adapun Kebijakan Belanja Langsung adalah sebagi berikut :

1. Penganggaran belanja langsung dituangkan dalam bentuk program dan kegiatan, yang manfaat capaian kinerjanya dapat dirasakan langsung oleh masyarakat dalam rangka peningkatan kualitas pelayanan publik dan keberpihakan Pemerintah Daerah kepada kepentingan publik. Penyusunan anggaran belanja pada setiap program dan kegiatan untuk urusan pemerintahan wajib terkait pelayanan dasar ditetapkan dengan Standar Pelayanan Minimal (SPM) dan berpedoman pada standar teknis dan harga satuan regional sesuai dengan ketentuan peraturan perundang-undangan
2. Pemenuhan Belanja Langsung Wajib dan mengikat serta pemenuhan penerapan pelayanan dasar melalui ;
 - a. Meningkatkan Aksestibilitas dan Mutu pendidikan
 - b. Meningkatkan Aksestibilitas dan Mutu Pelayanan Kesehatan;
 - c. Meningkatkan Penanggulangan Kemiskinan, Penanganan dan Pemberdayaan Penyandang Masalah Kesejahteraan Sosial (PMKS) dan Potensi Sumber Kesejahteraan Sosial (PSKS);
 - d. Meningkatkan Kualitas infrastruktur
3. Pemenuhan Belanja Pembangunan Potensi Unggulan Daerah
 - a. Meningkatkan kualitas dan produktivitas sektor-sektor produksi unggulan termasuk pertanian
 - b. Mengembangkan potensi daerah sebagai Objek Daya Tarik Wisata (ODTW) unggulan di tingkat lokal, regional dan internasional
 - c. Meningkatkan industri yang sinergis dan berkelanjutan dengan memperhatikan daya dukung dan daya tampung potensi ekonomi daerah

- d. Meningkatkan Infrastruktur dasar yang mendukung pengembangan ekonomi;
- 4. Pemenuhan Belanja penyelenggaraan urusan Pemerintahan Lainnya melalui;
 - a. Meningkatkan Tata Kelola Pemerintahan yang baik dan bersih;
 - b. Meningkatkan Sumber Daya Aparatur yang profesional;
 - c. Meningkatkan Kehidupan Beragama dan Demokrasi;
 - d. Meningkatkan Kemandirian Desa;
 - e. Meningkatkan Kualitas dan Perlindungan Tenaga Kerja;
 - f. Meningkatkan Pemberdayaan Perempuan dan Perlindungan Anak;
 - g. Meningkatkan Ketahanan Keluarga dan Kependudukan;
 - h. Meningkatkan Pengelolaan Transmigrasi;
 - i. Meningkatkan Peran dan Prestasi Kepemudaan dan Olahraga
 - j. Memajukan Kebudayaan Sumedang
 - k. Mengembangkan Pengelolaan Perpustakaan dan Kearsipan
 - l. Pemantapan Ketersediaan Sarana dan Prasarana Perumahan dan Kawasan Pemukiman
 - m. Pemantapan Pembangunan dan Pemeliharaan Infrastruktur Jalan dan Transportasi

Adapun Prioritas Pendaan yang merupakan dari kebijakan Nasional dan Provinsi adalah sebagai berikut :

1. Pendukung Pendaan penyelenggaraan Pemilihan Presiden dan Pemilihan Umum Legislatif;
 2. Pemenuhan Alokasi Fungsi Pendidikan sebesar 20% dari APBD
 3. Pemenuhan Alokasi Fungsi Kesehatan sebesar 10% dari APBD
- Berdasarkan Kebijakan Pendapatan dan Kebijakan Belanja serta analisis keuangan riil dengan memperhatikan realisasi pendapatan dan belanja daerah disajikan dalam tabel sebagai berikut:

Tabel 3.5
Realisasi dan Belanja Daerah

No.	Uraian	Realisasi '2014	Realisasi '2015	Realisasi'2016	Proyeksi 2017	Proyeksi 2018	Proyeksi 2019
		(Rp)	(Rp)	(Rp)	(Rp)	(Rp)	(Rp)
1	PENDAPATAN	2,087,159,777,352.30	2,357,057,542,810.11	2,393,284,649,759.39	2,716,122,402,083.07	2,399,792,562,078.29	2,679,908,709,323.98
1.1.	Pendapatan Asli Daerah	301,800,842,760.30	327,369,262,021.11	345,783,041,953.39	523,547,667,603.07	424,731,807,788.29	470,176,496,679.00
1.1.1.	Pajak daerah	105,290,620,111.00	124,772,329,005.00	120,609,781,305.00	143,378,174,349.00	169,551,595,239.00	205,854,000,000.00
1.1.2.	Retribusi daerah	28,537,414,661.00	12,886,553,881.00	14,283,756,947.00	18,501,413,717.08	13,644,646,327.29	11,566,736,507.00
1.1.3.	Hasil pengelolaan keuangan daerah yang dipisahkan	4,179,437,549.00	4,026,882,393.00	5,802,145,037.00	8,192,995,208.00	7,871,659,174.00	7,727,870,000.00
1.1.4.	Lain-lain PAD yang sah	163,793,370,439.30	185,683,496,742.11	205,087,358,664.39	353,475,084,328.99	233,663,907,048.00	245.027.890.172,00
1.2.	Dana Perimbangan	1,543,460,191,373	1,269,358,454,244.00	1,611,298,154,638.00	1,683,414,964,628.00	1,637,498,528,446.00	1,848,212,327,133.98
1.2.1.	Dana bagi hasil pajak/bagi hasil bukan pajak	88,232,871,373.00	71,391,592,244.00	94,023,930,389.00	116,422,273,628.00	96,153,671,446.00	129,520,253,459.00
1.2.2.	Dana alokasi umum	1,104,417,363,000.00	1,118,845,812,000.00	1,138,929,785,000.00	1,119,198,604,000.00	1,125,798,410,000.00	1,182,088,330,500.00
1.2.3.	Dana alokasi khusus	91,292,060,000.00	79,121,050,000.00	378,344,439,249.00	447,794,087,000.00	415,546,447,000.00	536,603,743,174.98
1.2.2.	Tunjangan Profesi Guru	259,517,897,000.00				-	
1.3.	Lain-Lain Pendapatan Daerah yang sah	241,898,743,219	760,329,826,545.00	436,203,453,168.00	509,159,769,852.00	337,562,225,844.00	361.519.885.511,00
1.3.1	Hibah	2,000,000,000.00	2,259,000,000.00	12,656,108,102.00	34,473,960,000.00		
1.3.2	Dana darurat						
1.3.3	Dana bagi hasil pajak dari provinsi dan Pemerintah Daerah lainnya	94,173,368,009.00	119,148,505,714.00	113,033,738,140.00	125,174,826,852.00	119,868,882,844.00	133.826.542.511,00
1.3.4	Dana Penyesuaian dan Otonomi Khusus	-	1,298,900,000.00				
1.3.5	Bantuan keuangan dari provinsi atau Pemerintah Daerah lainnya	145,679,187,152.00	152,268,636,265.00	140,851,084,926.00	132,242,000,000.00		
1.3.6	Bantuan Keuangan Dari Pusat	-	7,446,566.00	254,032,000.00	-	25,000,000,000.00	35,000,000,000.00

1.3.7	Bagi Hasil Bukan Pajak dan Propinsi atau Pemerintah Daerah Lainnya	46,188,058.00					
1.3.8	Dana Tunjangan Profesi Guru	-	407,904,457,000.00	-	-	-	-
1.3.9	Dana Desa	-	77,442,881,000.00	169,408,490,000.00	217,268,983,000.00	192,693,343,000.00	192,693,343,000.00
2	BELANJA DAERAH	2,050,349,911,787.00	2,352,851,738,495.00	2,510,877,751,388.00	2,729,420,908,182.92	2,388,115,007,296.89	2,668,692,784,885.38
2.1	Belanja Tidak langsung	1,188,465,900,721.00	1,294,438,098,208.00	1,594,163,233,329.00	1,579,362,136,649.17	1,652,649,794,329.89	1,470,880,704,496.39
2.1.1.	Belanja Pegawai	1,109,401,964,637.00	1,153,409,315,444.00	1,277,969,349,634.00	1,181,360,761,582.17	1,250,214,582,287.89	1,105,533,289,679.79
2.1.2	Belanja Hibah	14,140,762,500.00	12,751,800,000.00	17,893,600,000.00	35,382,088,900.00	57,051,638,375.00	13,297,793,000.00
2.1.3.	Belanja Bantuan Sosial	5,552,400,000.00	1,702,274,450.00	1,514,317,000.00	1,709,226,000.00	2,567,849,500.00	2,000,000,000.00
2.1.4.	Belanja Bagi Hasil Kepada Provinsi/Kabupaten/Kota dan Pemerintah Desa	5,625,080,000.00	5,620,871,300.00	5,538,073,000.00	14,229,486,000.00	18,319,623,000.00	21,742,073,650.70
2.1.5	Belanja Bantuan Keuangan Kepada Kabupaten/Kota/Pemerintah Desa dan Partai politik	53,745,693,584.00	120,876,298,187.00	290,967,589,695.00	346,255,574,167.00	322,996,101,167.00	325,772,483,395.90
2.1.6	Belanja Tidak Terduga	-	77,538,827.00	280,304,000.00	425,000,000.00	1,500,000,000.00	2,535,064,770.00
2.2.	Belanja Langsung	861,884,011,066.00	1,058,413,640,287.00	916,714,518,059.00	1,150,058,771,533.75	735,465,212,967.00	1,197,812,080,388.99
2.2.1	Belanja Program dan Kegiatan	861,884,011,066.00	1,058,413,640,287.00	916,714,518,059.00	1,150,058,771,534	735,465,212,967.00	1,197,812,080,388.99

Keterangan :

- 1) Perda Pertanggungjawaban Pelaksanaan APBD Tahun Anggaran 2014 (Audited)
 - 2) Perda Pertanggungjawaban Pelaksanaan APBD Tahun Anggaran 2015 (Audited)
 - 3) Perda Pertanggungjawaban Pelaksanaan APBD Tahun Anggaran 2016 (Audited)
 - 4) Perda Tentang Perubahan APBD Tahun Anggaran 2017
 - 5) Perda tentang APBD Tahun Anggaran 2018
- Proyeksi dan Target Tahun Anggaran 2019

3.2.4 Kebijakan Pembiayaan Daerah

Pembiayaan Daerah adalah semua penerimaan yang perlu dibayar kembali dan/atau pengeluaran yang akan diterima kembali, baik pada tahun anggaran yang bersangkutan maupun pada tahun-tahun anggaran berikutnya yang meliputi transaksi keuangan untuk menutup defisit atau memanfaatkan surplus. Sebagaimana diatur dalam Peraturan Menteri Dalam Negeri Nomor 21 Tahun 2012 tentang Perubahan Kedua atas Peraturan Menteri Dalam Negeri Nomor 13 Tahun 2006 tentang Pedoman Pengelolaan Keuangan Daerah bahwa : Pembiayaan Daerah terdiri dari Penerimaan Pembiayaan dan Pengeluaran Pembiayaan.

A. Arah Kebijakan Penerimaan Daerah

Pada Tahun 2019 Pemerintah Daerah tidak memproyeksikan Sisa Lebih Perhitungan Tahun anggaran Sebelumnya (SiLPA) Tahun 2018 walaupun pada kenyataan pada setiap Tahun terdapat Sisa Lebih Perhitungan Tahun anggaran Sebelumnya (SiLPA) hal dimaksud dikarenakan Penerimaan yang bersumber Sisa Lebih Perhitungan Tahun anggaran Sebelumnya (SiLPA) harus diuraikan secara rinci sebagaimana diatur dalam peraturan Menteri Dalam Negeri Nomor 38 Tahun 2018 tentang Pedoman Penyusunan APBD Tahun anggaran 2019, bahwa SiLPA harus diuraikan pada Obyek dan Rincian Obyek Sumber SiLPA Tahun Anggaran 2018.

B. Arah Kebijakan Pengeluaran Daerah

Kebijakan Pengeluaran Pembiayaan Daerah Tahun Anggaran 2019 diproyeksikan untuk pengalokasian Penyertaan Modal kepada Badan Usaha Milik Daerah yang telah diatur dalam Peraturan Daerah Kabupaten Sumedang, dengan perincian sebagai berikut:

1. Penyertaan Modal Kepada Perusahaan Daerah Air Minum Tirta Medal Kabupaten Sumedang sebagaimana diatur dalam Peraturan Daerah Kabupaten Sumedang Nomor 8 Tahun 2016 tentang Penyertaan Modal Pemerintah Kabupaten Sumedang pada Perusahaan Daerah Air Minum Tirta Medal Kabupaten Sumedang;

2. Penyertaan Modal kepada kepada Bank Perkreditan Rakyat Bank Sumedang sebagaimana diatur dalam Peraturan Daerah Kabupaten Sumedang Nomor 5 Tahun 2016 tentang Penyertaan Modal Pemerintah Kabupaten Sumedang pada Perusahaan Daerah Bank Perkreditan Rakyat Bank Sumedang;
3. Penyertaan modal kepada PT. Bank Jabar Banten (BJB) sebagaimana diatur dalam Peraturan Daerah Kabupaten Sumedang Nomor 12 Tahun 2014 tentang Penyertaan Modal Pemerintah Kabupaten Sumedang tentang pada Perseroan terbatas Bank Pembangunan Daerah Jawa Barat dan Banten Tbk. Sebagaimana telah diubah dengan Peraturan Daerah Kabupaten Sumedang Nomor 4 Tahun 2016 tentang Perubahan atas Peraturan Daerah Kabupaten Sumedang Nomor 12 Tahun 2014 tentang Penyertaan Modal Pemerintah Kabupaten Sumedang tentang pada Perseroan terbatas Bank Pembangunan Daerah Jawa Barat dan Banten Tbk.

Berdasarkan hasil Arah Kebijakan penerimaan pembiayaan daerah dan Pengeluaran Pembiayaan Daerah Tahun 2019, disajikan dalam tabel sebagai berikut :

Tabel 3.6*Realisasi dan proyeksi Penerimaan dan Pengeluaran pembiayaan Daerah*

No.	Uraian	Realisasi '2014	Realisasi '2015	Realisasi'2016	Proyeksi 2017	Proyeksi 2018	Proyeksi 2019
		(Rp)	(Rp)	(Rp)	(Rp)	(Rp)	(Rp)
3	PEMBIAYAAN DERAH	119,733,836,979.05	151,893,702,544.35	139,843,398,757.46	13,298,506,099.85	(11,677,554,781.40)	(11,215,924,438.60)
3.1	Penerimaan Pembiayaan Daerah	123,533,836,979.05	156,543,702,544.35	156,099,506,859.46	22,521,812,431.85	-	-
3.1.1.	Sisa Lebih Perhitungan Anggaran Tahun Anggaran Sebelumnya	123,042,141,185.05	156,543,702,544.35	156,099,506,859.46	22,521,812,432	-	
3.1.2	Pencairan Dana Cadangan	491,695,794.00					
3.2	Pengeluaran Pembiayaan Daerah	3,800,000,000.00	4,650,000,000.00	16,256,108,102.00	9,223,306,332.00	11,677,554,781.40	11,215,924,438.60
3.2.1	Penyertaan Modal (Investasi) Pemerintah Daera	2,800,000,000.00	4,650,000,000.00	15,456,108,102.00	7,623,306,332.00	10,946,739,610.00	11,215.924.438,60
3.2.2	Pembayaran Pokok Utang	1,000,000,000.00	-	800,000,000.00	1,600,000,000.00	730,815,171.40	

- 1) Perda Pertanggungjawaban Pelaksanaan APBD Tahun Anggaran 2015 (Audited)
- 2) Perda Pertanggungjawaban Pelaksanaan APBD Tahun Anggaran 2016 (Audited)
- 3) Perda Tentang Perubahan APBD Tahun Anggaran 2017
- 4) Perda tentang APBD Tahun Anggaran 2018
- 5) Proyeksi dan Target Tahun Anggaran 2019

3.3 Kebijakan Non Anggaran Pendapaan dan Belanja Daerah.

Pendanaan daerah, selain bersumber dari APBD, dapat juga berasal dari Pemerintah Provinsi (APBD Provinsi) dan Pemerintah Pusat (APBN) berupa Dana Dekonsentrasi (Dekon) dan Tugas Pembantuan (TP), yang merupakan urusan bersama dengan sesuai dengan Prioritas pembangunan Nasional dan Prioritas Pembangunan Provinsi yang sejalan dengan prioritas Pembangunan Daerah Kabupaten Sumedang

3.3.1 Dana Dekonstrasi

Dana Dekonsentrasi adalah dana yang berasal dari APBN yang dilaksanakan oleh gubernur sebagai wakil Pemerintah yang mencakup semua penerimaan dan pengeluaran dalam rangka pelaksanaan dekonsentrasi, tidak termasuk dana yang dialokasikan untuk instansi vertikal pusat di daerah. Perkembangan Dana Dekonsetrasi dari Kurun Tahun 2015 sampai Tahun 2017 dapat dilihat dari table sebagai berikut :

Tabel 3.7

Tabel Realisasi Dana Dekonsentrasi di Kabupaten Sumedang Tahun 2015 s.d Tahun 2017

Satker	Realisasi 2015	Realisasi 2016	Realisasi 2017
Badan Pemberdayaan Masyarakat dan Pemerintahan Desa	11.321.626.100	5.894.404.800	3.658.432.943
Pembangunan Infrastruktur Pemukiman	2.975.000.000	2.975.000.000	0,00

Sumber: Badan Pengelolaan Keuangan Dan Aset Daerah Kabupaten Sumedang (2017).

3.3.2. Dana Tugas Pembantuan

Dana Tugas Pembantuan Adalah dana yang berasal dari APBN yang dilaksanakan oleh daerah dan desa yang mencakup semua penerimaan dan pengeluaran dalam rangka pelaksanaan tugas pembantuan .Perkembangan Dana Tugas Pembantuan dalam Kurun Tahun 2015 sampai Tahun 2017 dapat dilihat dari table sebagai Berikut :

Tabel 3.8
*Tabel Realisasi Dana Tugas Pembantuan di Kabupaten Sumedang
 Tahun 2015 s.d Tahun 2017*

Satker	Realisasi 2015	Realisasi 2016	Realisasi 2017
Dinas Pertanian Tanaman pangan dan Hortikultura Kab Sumedang	9.637.251.500	2.176.885.500	10.374.860.250
Dinas Kesehatan Kabupaten Sumedang	5.265.231.000	10.876.392.000	0,00
Dinas Sosial dan Tenaga Kerja	1.596.694.000	996.512.100	0,00
Pembangunan Infrastruktur Permukiman	9.695.000.000		0,00
Dinas Kependudukan dan Pencatatan Sipil	1.400.650.900	1.160.327.500	0,00

Sumber: Badan pengelolaan Keuangan dan Aset Daerah Kabupaten Sumedang (2017)

BAB IV

SASARAN DAN PRIORITAS PEMBANGUNAN DAERAH

4.1. Tujuan dan Sasaran Pembangunan

Tujuan dan sasaran pembangunan daerah Tahun 2019 mengacu kepada Sasaran Pokok RPJPD Tahun 2005-2025, hal ini dikarenakan belum adanya RPJMD Tahun 2019-2013 bersamaan dengan berakhirnya periode RPJMD Tahun **2014-2018**.

4.1.1. Perspektif Pembangunan Jangka Panjang Daerah Tahun 2005 – 2025 pada Tahap RPJMD ke-4

Visi pembangunan Kabupaten Sumedang Tahun 2005-2025 adalah **“KABUPATEN SUMEDANG SEJAHTERA, AGAMIS DAN DEMOKRATIS PADA TAHUN 2025”**. Visi tersebut dapat diringkas menjadi **“SUMEDANG SEHATI”**, yang dapat diartikan sebagai kabupaten yang makin kokoh dan berdaya juang tinggi dalam membangun daerahnya dengan dilandasi orientasi masyarakat berupa:

1. Perilaku yang berpegang pada prinsip *sauyunan, sareundeuk saigel, sabobot sapihanean*. Maknanya adalah dalam lingkungan kehidupan berpemerintahan dan bermasyarakat, senantiasa mengedepankan kepuasan dalam layanan pemerintahan dan pembangunan di berbagai bidang melalui pola kemitraan, permusyawaratan, transparansi, saling percaya serta senantiasa proporsional dalam mendistribusikan hak dan kewajiban diantara stakeholder pemerintahan guna mewujudkan kemajuan pembangunan daerah yang dikehendaki masyarakat daerah.
2. Masyarakat yang telah mengedepankan nilai-nilai kesetiakawanan sosial dalam mengelola permasalahan dan kebutuhan masyarakat daerah.
3. Masyarakat yang makin kokoh dalam mewujudkan tanggungjawab untuk mendistribusikan kemakmuran daerah, antara kelompok ekonomi lemah (kaum dhuafa) atau miskin secara materi namun potensial untuk menopang kemajuan kelompok ekonomi kuat (kaum agnia) yang terus menunjukkan kesetiakawanan sosio-ekonominya

untuk mengarahkan kaum ekonomi lemah menjadi produktif.

4. Meningkatnya pelayanan publik.

Upaya perwujudan visi pembangunan jangka panjang Kabupaten Sumedang 2005-2025 tersebut akan dicapai melalui 5 (lima) misi pembangunan sebagai berikut :

1. Misi Pertama, Mewujudkan masyarakat madani yang berpendidikan, berbudaya dan berpola hidup sehat
2. Misi Kedua, Mewujudkan perekonomian daerah yang tangguh dan berkelanjutan yang berbasis pada agribisnis, pariwisata dan industri
3. Misi Ketiga, Mewujudkan masyarakat daerah yang berakhlak mulia, yang berlandaskan keimanan dan ketakwaan terhadap Tuhan Yang Maha Esa yang makin toleran sesuai dengan falsafah Pancasila
4. Misi Keempat, Mewujudkan tata kelola pemerintahan yang baik
5. Misi Kelima, Mewujudkan masyarakat yang demokratis dalam kesetaraan gender berlandaskan hukum dan hak asasi manusia

Sebagai ukuran tercapainya Kabupaten Sumedang yang sejahtera, agamis dan demokratis pembangunan daerah untuk kurun waktu 20 tahun diarahkan pada pencapaian sasaran-sasaran pokok sebagai berikut :

1. Terwujudnya masyarakat madani yang berpendidikan, berbudaya dan berpola hidup sehat, ditandai oleh hal-hal berikut :
 - a. Meningkatnya tingkat pendidikan formal masyarakat, yang dilihat dari tercapainya target pendidikan dasar dan memasuki tahapan pendidikan menengah.
 - b. Terwujudnya sistem penyelenggaraan pendidikan di daerah yang berkualitas dan menjangkau seluruh masyarakat yang makin mendorong kesamaan gender dan pemberdayaan kaum perempuan .

- c. Meningkatnya penguasaan keterampilan, ilmu pengetahuan dan teknologi dan mampu mengimplementasikan dalam perikehidupan masyarakat daerah yang makin produktif.
 - d. Terwujudnya pendidikan yang berdayaguna dengan kebutuhan kecakapan hidup sepanjang hayat.
 - e. Terciptanya kondisi lingkungan sehat sesuai standar kesehatan kehidupan individu, keluarga dan masyarakat dengan mempertimbangkan kearifan lokal dan sosial.
 - f. Terciptanya derajat kesehatan masyarakat yang tinggi, dengan tidak membedakan kawasan perdesaan dan perkotaan, yang ditandai dengan penurunan kematian bayi, kematian ibu melahirkan dan kelahiran yang tidak diinginkan, peningkatan kesehatan kaum ibu, lansia dan remaja perempuan serta penurunan kasus penyakit HIV/AIDS, malaria dan penyakit endemik lainnya.
 - g. Terwujudnya sistem pelayanan kesehatan masyarakat yang berkeadilan dan berdaya saing.
 - h. Terwujudnya sistem kehidupan sosial dengan kondisi yang stabil, sehingga dapat mendukung terciptanya perikehidupan masyarakat yang dilandasi kearifan budaya daerah.
 - i. Terwujudnya kesalehan sosial yang menjadi perekat dalam lingkungan kehidupan masyarakat daerah yang tercermin dalam perilaku silih asah, silih asih dan silih asuh.
 - j. Terwujudnya keluarga sebagai basis persemaian nilai-nilai budaya, pendidikan dan kesehatan.
2. Terwujudnya perekonomian daerah yang tangguh dan berkelanjutan yang berbasis pada agribisnis, pariwisata dan industri, ditandai oleh hal-hal sebagai berikut :
- a. Meningkatnya keterkaitan antara sektor primer, sektor sekunder dan sektor tersier dalam suatu sistem yang produktif, bernilai tambah dan berdaya saing serta

keterkaitan pembangunan ekonomi antar wilayah baik di kawasan perdesan maupun perkotaan .

- b. Meningkatnya kekokohan perekonomian daerah yang berdaya saing secara regional, nasional dan internasional, dengan berbasis pada upaya mengembangkan keunggulan komparatif, kompetitif, dan kooperatif dalam mendayagunakan potensi agribisnis, pariwisata dan industri.
- c. Meningkatnya akses yang lebih berkeadilan terhadap sumberdaya ekonomi bagi seluruh masyarakat.
- d. Terjaminnya ketersediaan kebutuhan pokok masyarakat dengan tingkat harga yang dapat dijangkau oleh seluruh lapisan masyarakat.
- e. Meningkatnya perlindungan regulasi pemerintahan terhadap pelaku sosio ekonomi daerah dalam mendukung iklim investasi yang kondusif.
- f. Meningkatnya pendapatan dan daya beli masyarakat yang ditopang oleh makin produktifnya pendayagunaan potensi agribisnis, pariwisata dan industri.
- g. Meningkatnya laju pertumbuhan ekonomi dan Produk Domestik Regional Bruto, yang berdampak terhadap penurunan kemiskinan.
- h. Meningkatnya pendayagunaan pemanfaatan potensi agribisnis, pariwisata dan industri yang selaras dengan kearifan lokal dan sosial masyarakat.
- i. Meningkatnya ketersediaan dan kontribusi infrastruktur perekonomian daerah yang sejalan dengan kebutuhan pembangunan skala regional, nasional dan internasional.
- j. Meningkatnya partisipasi dan kemitraan dunia usaha serta masyarakat dalam penyediaan dan pembangunan infrastruktur daerah yang memadai.
- k. Terwujudnya pembangunan dan pemeliharaan infrastruktur transportasi dan drainase jalan serta jalur pejalan kaki (trotoar) dan sarana dan prasarana keselamatan lalu lintas, irigasi, telekomunikasi, energi

termasuk di dalamnya energi alternatif, dan sumberdaya air yang handal dan terintegrasi, efisien, efektif dan modern serta berkualitas yang sejalan dengan keseimbangan daya dukung dan daya tampung lingkungan hidup.

- l. Tertangani bencana alam antara lain longsor, banjir, kekeringan bahkan kebakaran.
 - m. Tertanganinya jaringan air kotor/limbah dan persampahan.
 - n. Tersedianya sarana dan prasarana pemukiman termasuk penanganan utilitas umum, fasilitas umum dan fasilitas sosial perumahan, berupa pengembangan rumah susun, meningkatkan jaringan air bersih, pengembangan jaringan air kotor/ limbah rumah tangga, pengembangan pengelolaan sampah rumah tangga dan peningkatan sanitasi lingkungan.
 - o. Terwujudnya penataan ruang yang serasi, seimbang dan berkelanjutan.
 - p. Terwujudnya pengembangan wilayah perbatasan dengan kabupaten tetangga, kawasan strategis dan desa pusat pertumbuhan.
 - q. Meningkatnya penyediaan lapangan kerja dan pendayagunaan tenaga kerja yang berkualitas dan berdayasaing secara berkesinambungan, berbasis pada keunggulan potensi daerah guna mendukung pembangunan.
3. Terwujudnya masyarakat daerah yang berakhlak mulia, yang berlandaskan keimanan dan ketakwaan terhadap Tuhan Yang Maha Esa yang makin toleran sesuai dengan falsafah Pancasila, ditandai oleh hal-hal berikut :
- a. Meningkatkan jatidiri dan karakter masyarakat yang makin beriman dan bertakwa dalam keragaman keyakinan beragama dan beribadat yang dijamin kelangsungannya oleh pemerintah.

- b. Menguatnya kemitraan dan tanggungjawab dalam pembangunan pendidikan keagamaan serta sarana dan prasarana keagamaan di daerah.
 - c. Meningkatnya silaturahmi antar umat beragama dan intern umat beragama dalam mewujudkan kesalehan sosial.
 - d. Menguatnya kesalehan sosial masyarakat dan aparatur pemerintah serta memperkokoh silaturahmi antar dan inter umat beragama untuk menguatkan pengamalan agama dalam kehidupan berkeluarga, bermasyarakat, berbangsa dan bernegara.
4. Terwujudnya tata kelola pemerintahan yang baik, ditandai oleh hal-hal sebagai berikut :
- a. Terwujudnya penyelenggaraan akuntabilitas pemerintahan daerah dan penyelenggaraan otonomi daerah serta tugas pembantuan yang proporsional.
 - b. Meningkatnya aksesibilitas, transparansi pengawasan masyarakat dalam penyusunan kebijakan pemerintahan daerah.
 - c. Meningkatnya penyelenggaraan pelayanan masyarakat yang makin efisien dan efektif serta peningkatan pelayanan prima pada setiap unit kerja di lingkungan Pemerintah daerah.
 - d. Meningkatnya profesionalisme aparatur dan efisiensi birokrasi dalam kerangka reformasi birokrasi yang makin mantap.
 - e. Terwujudnya kemitraan yang serasi antara legislatif dengan eksekutif.
 - f. Terselenggaranya otonomi desa yang makin efektif.
 - g. Terwujudnya ketentraman dan ketertiban masyarakat yang makin meningkat.
5. Terwujudnya masyarakat yang demokratis dalam kesetaraan gender berlandaskan hukum dan hak asasi manusia, ditandai oleh hal-hal berikut :

- a. Terwujudnya penyelenggaraan kelembagaan demokrasi daerah, baik pada suprastruktur maupun infrastruktur politik serta meningkatnya budaya hukum dan hak asasi manusia.
- b. Meningkatnya peran dan partisipasi masyarakat dalam penyusunan kebijakan.
- c. Terwujudnya kemitraan dengan media dalam menyampaikan kepentingan masyarakat daerah.
- d. Meningkatnya penegakan hukum secara adil, dalam kesetaraan gender dan menghormati hak asasi manusia.

Untuk menstrukturkan penguatan fokus prioritas pada setiap sasaran pokok pembangunan jangka panjang daerah, setiap misi yang telah dan ingin dicapai ditetapkan prioritasnya kedalam masing-masing tahapan dengan prinsip keberlanjutan, penataan, peningkatan, pemantapan dan mempertahankan keunggulan program pembangunan pada setiap tahapan dan tahapan berikutnya, yang satu sama lain saling menguatkan dan dapat berjalan secara simultan

Pada tahapan memasuki perencanaan lima tahunan keempat dari RPJMD, kondisi pembangunan Sumedang diharapkan makin mencerminkan sebuah lingkungan masyarakat daerah yang mantap kesejahteraannya, mantap dalam kehidupan berdemokrasi yang dewasa dan jiwa solidaritas mantap dalam menjaga kesatuan dan persatuan nasional serta kehidupan sosial yang makin menempatkan agama sebagai wahana untuk menyeimbangkan jatidirinya selaku makhluk beragama dan makhluk sosial yang beragam. Dari tahapan dan prioritas pada RPJMD ke-4 ini, terdapat fokus yang menjadi panduan untuk dapat dituntaskan pada kurun perencanaan tahap ini yaitu:

1. Melanjutkan fokus pembangunan daerah pada RPJMD ke-3 yang dapat memperkuat capaian RPJMD ke-4.
2. Pengembangan sistem insentif daerah dalam penyelenggaraan kemitraan pembangunan di sektor swasta, terutama pada bidang pendidikan, kesehatan,

jaringan energi tepat guna perdesaan serta jaringan transportasi ke lingkungan perdesaan.

3. Pengembangan tatanan sistem pemerintahan daerah yang menjadi supporting sistem bagi aktivitas ekonomi kreatif.
4. Peningkatan pelaksanaan implementasi falsafah Pancasila dalam perikehidupan sosial dan pemerintahan dengan keseimbangan penerapan nilai-nilai keagamaan yang beragam dalam suasana penuh toleransi.
5. Pemantapan reformasi birokrasi yang menopang pelayanan berorientasi customer satisfaction.
6. Pengembangan tatanan sistem pemerintahan daerah yang menjadi supporting sistem bagi aktivitas kehidupan sosial masyarakat yang lebih dewasa dalam berinteraksi dengan pembangunan politik daerah.
7. Pemantapan penerapan prinsip-prinsip demokrasi dan tata kelola pemerintahan yang baik guna penerapan kehidupan sosio politik masyarakat daerah yang telah matang dalam melaksanakan norma-norma konstitusi negara dan Pancasila.
8. Penataan penyesuaian kewenangan dalam wilayah kecamatan.
9. Meningkatkan proteksi terhadap potensi, gangguan terhadap masyarakat.
10. Meningkatkan kemandirian desa.
11. Pemantapan pembangunan dan pemeliharaan infrastruktur transportasi dan drainase jalan serta jalur pejalan kaki (trotoar) dan sarana dan prasarana keselamatan lalu lintas, irigasi, telekomunikasi, energi termasuk di dalamnya energi alternatif, dan sumberdaya air yang handal dan terintegrasi, efisien, efektif dan modern serta berkualitas yang sejalan dengan keseimbangan daya dukung dan daya tampung lingkungan hidup.
12. Peningkatan penanganan bencana alam antara lain longsor, banjir, kekeringan bahkan kebakaran.

13. Pemantapan penanganan jaringan air kotor/limbah dan persampahan.
14. Pemantapan ketersediaan sarana dan prasarana pemukiman termasuk penangananan utilitas umum, fasilitas umum dan fasilitas sosial perumahan, berupa pengembangan rumah susun, meningkatkan jaringan air bersih, pengembangan jaringan air kotor/limbah rumah tangga, pengembangan pengelolaan sampah rumah tangga dan peningkatan sanitasi lingkungan.
15. Pemantapan rencana tata ruang kecamatan dan kawasan strategis kabupaten, provinsi dan nasional termasuk kawasan perbatasan dengan kabupaten tetangga, merevisi rencana tata ruang yang telah ada, serta pengendalian pemanfaatan ruang yang diikuti dengan peningkatan kualitas sumber daya manusia.
16. Pemantapan penyiapan data dan analisis potensi daerah untuk penyusunan RPJPD tahun 2025-2050.
17. Pemantapan Sistem Informasi Administrasi Kependudukan (SIAK), sebagai sumber informasi perencanaan pembangunan yang akurat.
18. Pemeliharaan dan Pemantapan Ketahanan Mental Ideologi Pancasila Bagi Seluruh Warga Masyarakat Melalui Pendidikan, Kegiatan, Pembinaan dan Pengembangan serta Pengawasan
19. Pemantapan Kualitas dan Produktifitas Sektor – Sektor Produksi Unggulan Termasuk Pertanian
20. Pengembangan Potensi Daerah Sebagai Objek dan Daya Tarik Wisata (ODTW) Unggulan di Tingkat Lokal, Regional dan Internasional
21. Pemantapan Industri yang Sinergis dan Berkelanjutan dengan Memperhatikan Daya Dukung dan Daya Tampung Potensi Ekonomi Daerah
22. Pemantapan Realisasi Rencana Pembangunan Strategis Seperti Jalan Tol Cisumdawu dan Waduk Jatigede

23. Pemantapan Partisipasi dan Kemitraan Dunia Usaha Serta Masyarakat dalam penyediaan dan Pembangunan Infrastruktur Daerah yang Memadai

4.1.2. Sasaran Pembangunan Tahun 2019

Untuk mencapai keberhasilan pembangunan, sejalan dengan sasaran Pokok RPJPD Kabupaten Sumedang Tahun 2005-2025 maka Tema Pembangunan Daerah Kabupaten Sumedang Tahun 2019 adalah **“Penguatan Potensi Daerah untuk Mendukung Perekonomian Masyarakat Kabupaten Sumedang”**, dengan sasaran pembangunan daerah Tahun 2019 sebagai berikut:

Tabel 4.1.

Sasaran Pembangunan Daerah Tahun 2019 yang Mengacu Pada Sasaran Pokok RPJPD 2025 - 2025

No.	Sasaran Pokok RPJPD	Indikator	Target	Penjelasan
1	Terwujudnya masyarakat madani yang berpendidikan, berbudaya dan berpola hidup sehat	1. Rata-rata lama sekolah 2. Angka usia harapan hidup	NA NA	Terwujudnya ketiga sasaran pokok RPJPD ini sangat ditopang oleh perbaikan kualitas kesehatan, pendidikan yang diterima masyarakat
2	Terwujudnya masyarakat yang demokratis dalam kesetaraan gender berlandaskan hukum dan hak asasi manusia			

No.	Sasaran Pokok RPJPD	Indikator	Target	Penjelasan
3	Terwujudnya masyarakat daerah yang berakhlak mulia, yang berlandaskan keimanan dan ketakwaan terhadap Tuhan Yang Maha Esa yang makin toleran sesuai dengan falsafah Pancasila			
4	Terwujudnya perekonomian daerah yang tangguh dan berkelanjutan yang berbasis pada agribisnis, pariwisata dan industri	1. Kontribusi Sektor Pertanian, Kehutanan, Perikanan terhadap PDRB 2. Kontribusi Sektor Pariwisata terhadap PDRB	NA NA	

No.	Sasaran Pokok RPJPD	Indikator	Target	Penjelasan
5	Terwujudnya tata kelola pemerintahan yang baik	1. Persentase peningkatan Sistem Akuntabilitas Kinerja Pemerintah (SAKIP) 2. Persentase peningkatan Opini Wajar Tanpa Pengecualian (WTP) atas Laporan Keuangan	NA NA	

4.2. Prioritas dan Sasaran Pembangunan Tahun 2019

4.2.1. Perspektif Pembangunan Nasional 2015-2019

Pembangunan di Kabupaten Sumedang tidak terlepas dari kebijakan pembangunan Nasional. Berdasarkan Peraturan Presiden Nomor 2 Tahun 2015 tentang Rencana Pembangunan Jangka Menengah Nasional Tahun 2015-2019, bahwa dengan mempertimbangkan masalah pokok bangsa, tantangan pembangunan yang dihadapi dan capaian pembangunan selama ini, maka visi pembangunan nasional untuk tahun 2015-2019 adalah **“Terwujudnya Indonesia Yang Berdaulat, Mandiri, Dan Berkepribadian Berlandaskan Gotong-Royong”**.

Upaya untuk mewujudkan visi ini adalah melalui 7 (tujuh) misi pembangunan yaitu:

1. Mewujudkan keamanan nasional yang mampu menjaga kedaulatan wilayah, menopang kemandirian ekonomi dengan mengamankan sumber daya maritim, dan

mencerminkan kepribadian Indonesia sebagai negara kepulauan.

2. Mewujudkan masyarakat maju, berkeimbangan, dan demokratis berlandaskan negara hukum.
3. Mewujudkan politik luar negeri bebas-aktif dan memperkuat jati diri sebagai negara maritim.
4. Mewujudkan kualitas hidup manusia Indonesia yang tinggi, maju, dan sejahtera.
5. Mewujudkan bangsa yang berdaya saing.
6. Mewujudkan Indonesia menjadi negara maritim yang mandiri, maju, kuat, dan berbasiskan kepentingan nasional.
7. Mewujudkan masyarakat yang berkepribadian dalam kebudayaan.

Sasaran pokok pembangunan nasional dari 7 misi pembangunan nasional yang tertuang dalam Rencana Pembangunan Jangka Menengah Nasional (RPJMN) Tahun 2015-2019 adalah sebagai berikut :

1. Pembangunan Ekonomi dengan indikator : Pertumbuhan ekonomi, PDB perkapita, Penurunan kemiskinan, Pengangguran
2. Pembangunan Ketahanan Pangan dengan indikator : Produksi padi, Produksi Jagung, Produksi kedelai, Produksi gula, Produksi daging, Produksi ikan
3. Kebutuhan Energi dengan Indikator : Produksi Minyak bumi, Produksi gas bumi, Produksi batubara, Penggunaan gas bumi dalam negeri, Penggunaan batubara dalam negeri.
4. Ketahanan Air dengan indikator : terselesaikannya status DAS lintas Negara, Berkurangnya luasan lahan kritis melalui rehabilitasi dalam KPH, Pulihnya kesehatan 4 DAS Prioritas Nasional (DAS Ciliwung, DAS Citarum, DAS Kapuas, dan DAS Siak) dan 26 DAS prioritas sampai dengan tahun 2019, Terjaganya / meningkatnya jumlah mata air di 4 DAS prioritas nasional dan 26 DAS prioritas sampai dengan 2019 melalui konservasi sumber daya air.

5. Kapasitas/Daya tampung dengan indikator : Ketersediaan air irigasi yang bersumber dari waduk, Pengembangan dan pengelolaan Jaringan Irigasi (permukaan, air tanah, pompa, rawa, dan tambak) Rata-rata kapasitas Desain Pengendalian Struktural dan Non Struktural Banjir.
6. Pembangunan Infrastruktur Dasar dan Konektivitas dengan indikator : Rasio elektrifikasi, Akses Air Minum Layak, Sanitasi Layak, Kondisi Mantap Jalan, Pembangunan Jalan, Panjang Jalur Kereta Api , Dwelling Time Pelabuhan, On-time Performance Penerbangan , Kab/Kota yang dijangkau broadband
7. Lingkungan dengan indikator Emisi Gas Rumah Kaca, Indeks Kualitas Lingkungan Hidup (IKLH), (Tambahan Rehabilitasi Hutan 2 juta ha (dalam dan luar kawasan).
8. Politik dengan indikator: Tingkat Partisipasi Politik Pemilu, Angka Indeks Demokrasi Indonesia, Kualitas Penyelenggaraan Pemilu 2019 Aman, adil dan demokratis Aman, adil dan demokratis, Peringkat Indonesia dalam Mengirimkan Pasukan Perdamaian Indonesia di PBB
9. Penegakan Hukum dengan indikator : Indeks Pembangunan Hukum N.A. 75%, Indeks Perilaku Anti Korupsi (IPAK) 3,63 - 4,0, Indeks Penegakan Hukum Tipikor N.A. Naik 20% (skala 5) , Persentase Penyelesaian Rekomendasi UNCAC N.A. 100% ,
10. Tata Kelola dan Reformasi Birokrasi dengan indikator :Opini WTP atas Laporan Keuangan - Kementerian/Lembaga ,Provinsi ,Kabupaten ,Kota , Instansi Pemerintah yang akuntabel , Indeks Reformasi Birokrasi, Indeks Integritas Nasional, Integritas Pelayanan Publik (pusat), Integritas Pelayanan Publik (Daerah)
11. Pertahanan dan Keamanan dengan Indikator : Persentase pemenuhan MEF, Persentase pemenuhan pemeliharaan dan perawatan Alutsista Persentase Kontribusi industri pertahanan Dalam Negeri terhadap MEF, Jumlah Rumkit

Polri yang ditingkatkan Faskesnya, Angka prevalensi penyalahgunaan narkoba

12. Kesejahteraan Rakyat dengan indikator, Indeks Pembangunan Manusia (IPM) Meningkat, Indeks Gini 0,41 menurun, Meningkatnya presentase penduduk yang menjadi peserta jaminan kesehatan melalui SJSN Bidang Kesehatan, Kepesertaan Program SJSN Ketenagakerjaan Pekerja formal dan Pekerja informal.
13. Kependudukan dan Keluarga Berencana dengan indikator : Laju Pertumbuhan Penduduk, Angka kelahiran total (Total Fertility Rate/TFR), Pemakaian kontrasepsi (CPR) suatu cara (all methods)
14. Rata-rata lama sekolah penduduk usia diatas 15 tahun meningkat, Rata-rata angka melek aksara penduduk usia di atas 15 meningkat, Prodi Perguruan Tinggi Minimal Terakreditasi meningkat
15. Kesehatan dengan indikator : Angka kematian ibu per 100.000 kelahiran hidup, Angka kematian bayi per 1.000 kelahiran hidup, Prevalensi stunting pada anak baduta (dibawah 2 tahun)
16. Pembangunan Kewilayahan Peran Luar Jawa dalam pembentukan PDB meningkat, Jumlah Kabupaten Tertinggal menurun
17. Pengembangan Ekonomi Maritim dan Kelautan dengan indicator Peningkatan kesejahteraan masyarakat di pulau-pulau kecil terluar, Peningkatan dan pengembangan jumlah kapal perintis, Pembangunan dan pengembangan pelabuhan umum, Pengembangan pelabuhan perikanan berskala nasional, Peningkatan produksi perikanan dan kelautan Luas kawasan konservasi laut/perairan.

Sasaran pembangunan Nasional tersebut diatas ditujukan untuk mencapai keberhasilan 9 Agenda Prioritas Pembangunan Nasional (Nawa Cita), yaitu:

1. Menghadirkan kembali negara untuk melindungi segenap bangsa dan memberikan rasa aman kepada seluruh warga negara.
2. Membuat Pemerintah selalu hadir dengan membangun tata kelola pemerintahan yang bersih, efektif, demokratis, dan terpercaya.
3. Membangun Indonesia dari pinggiran dengan memperkuat daerah-daerah dan desa dalam kerangka negara kesatuan.
4. Memperkuat kehadiran negara dalam melakukan reformasi sistem dan penegakan hukum yang bebas korupsi, bermartabat, dan terpercaya.
5. Meningkatkan kualitas hidup manusia Indonesia.
6. Meningkatkan produktivitas rakyat dan daya saing di pasar Internasional sehingga bangsa Indonesia bisa maju dan bangkit bersama bangsa-bangsa Asia lainnya.
7. Mewujudkan kemandirian ekonomi dengan menggerakkan sektor-sektor strategis ekonomi domestik.
8. Melakukan revolusi karakter bangsa.
9. Memperteguh kebhineka-an dan memperkuat restorasi sosial Indonesia.

4.2.2. Perspektif Pembangunan Provinsi Jawa Barat Tahun 2019

Pembangunan daerah Kabupaten Sumedang tidak dapat dipisahkan pula dari kebijakan pembangunan Provinsi Jawa Barat. Penyusunan RKPD tahun 2019 akan mengacu kepada RPJPD Provinsi Jawa Barat Tahun 2005-2025.

Dalam RPJPD dicantumkan Visi Pembangunan Jawa Barat Tahun 2005-2025 adalah “ Dengan Iman dan Takwa Provinsi Jawa Barat Temaju di Indonesia”. Untuk mewujudkan visi tersebut dilaksanakan lima misi dengan penjelasan sasaran pokok sebagai berikut :

Tabel 4.2.*Misi dan Sasaran Pokok RPJPD Provinsi Jawa Barat Tahun 2005-2025*

No	Misi	Sasaran Pokok
1	Mewujudkan kualitas kehidupan masyarakat yang berbudaya ilmu dan teknologi, produktif dan berdaya saing	<ul style="list-style-type: none"> a. Meningkatnya kualitas lingkungan hidup yang bersih dan sehat; b. Meningkatnya kesadaran berperilaku sehat guna mewujudkan budaya hidup sehat; c. Meningkatnya kualitas pelayanan kesehatan yang terpadu dan dilaksanakan dengan adil, merata dan terjangkau; d. Meningkatnya akses terhadap pelayanan pendidikan yang berkualitas; e. Meningkatnya mutu dan relevansi pendidikan formal, non formal dan informal; f. Meningkatnya kualitas tata kelola pendidikan yang berbasis kompetensi serta berorientasi pada kualitas lulusan; g. Meningkatnya kualitas dan pemanfaatan ilmu dan pengetahuan teknologi; h. Terwujudnya jati diri masyarakat yang berperilaku cerdas dan berbudi pekerti luhur, yang dicirikan dengan meningkatnya pemahaman dan implementasi nilai-nilai agama dan nilai luhur budaya daerah dalam kehidupan bermasyarakat; i. Meningkatnya kualitas kerukunan hidup antar dan inter umat beragama; j. Meningkatnya kompetensi tenaga kerja sesuai dengan permintaan pasar; k. Meningkatnya penempatan tenaga kerja sesuai dengan pertumbuhan angkatan kerja; l. Meningkatnya

No	Misi	Sasaran Pokok
		<p>perlindungan dan pengawasan tenaga kerja;</p> <p>m. Meningkatnya kualitas hidup, kesejahteraan dan perlindungan terhadap perempuan dan anak;</p> <p>n. Meningkatnya pelayanan dan penanganan sosial pada korban <i>trafficking</i> pada anak dan perempuan;</p> <p>o. Menurunnya penyandang masalah kesejahteraan sosial dan meningkatnya potensi kesejahteraan sosial;</p> <p>p. Meningkatnya budaya dan prestasi olahraga;</p> <p>q. Meningkatnya kualitas pemuda dan peran dalam bidang politik, ekonomi dan budaya serta IPTEK.</p>
2	Meningkatkan perekonomian yang berdaya saing dan berbasis potensi daerah	<p>a. Meningkatnya keterkaitan antar sektor primer, sektor sekunder dan sektor tersier dalam suatu sistem yang produktif bernilai tambah dan berdaya saing serta meningkatnya keterkaitan pembangunan ekonomi antar wilayah;</p> <p>b. Meningkatnya optimasi ketersediaan ruang untuk aktivitas ekonomi bersamaan dengan meningkatnya pelayanan infrastruktur sumber daya air dan irigasi yang berkelanjutan, infrastruktur telekomunikasi yang efisien dan modern, pasokan energi yang andal dan efisien, serta sarana dan prasarana dasar permukiman yang berkualitas;</p> <p>c. Meningkatnya laju pertumbuhan ekonomi, penyerapan tenaga kerja, investasi di daerah, nilai</p>

No	Misi	Sasaran Pokok
		<p>ekspor produk serta mengurangi ketergantungan terhadap bahan baku impor;</p> <p>d. Terpenuhinya kebutuhan pangan masyarakat Jawa Barat;</p> <p>e. Tersedianya penunjang perkembangan ekonomi dalam bentuk regulasi yang efektif, pembiayaan yang berkelanjutan, sumber daya manusia yang berkualitas, teknologi tinggi dan tepat guna, jaringan distribusi yang efektif dan efisien serta sistem informasi yang handal;</p> <p>f. Meningkatnya daya tahan dan daya saing dunia usaha di Jawa Barat terutama Koperasi dan Usaha Mikro Kecil Menengah serta tumbuhnya wirausaha baru.</p>
3	Mewujudkan lingkungan hidup yang asri dan lestari	<p>a. Meningkatnya keseimbangan antara jumlah penduduk terhadap daya dukung dan daya tampung lingkungan;</p> <p>b. Terkendalinya pertumbuhan penduduk secara alamiah maupun penduduk migrasi;</p> <p>c. Meningkatnya kesadaran masyarakat untuk berperilaku ramah lingkungan;</p> <p>d. Terkendalinya pengelolaan sumber daya alam dan lingkungan hidup yang efektif, efisien dan bernilai tambah.</p>
4	Mewujudkan tata kelola pemerintahan yang baik	<p>a. Meningkatnya partisipasi masyarakat dalam penetapan kebijakan yang didukung kondisi politik</p>

No	Misi	Sasaran Pokok
		<p>yang demokratis berbasiskan etika;</p> <p>b. Meningkatnya penegakan hukum dan perlindungan hak asasi manusia yang menjamin terwujudnya ketentraman dan ketertiban masyarakat;</p> <p>c. Meningkatnya profesionalisme aparatur yang berbasis nilai-nilai keagamaan, efisiensi birokrasi dan akuntabilitas pemerintah daerah yang bermuara kepada peningkatan pelayanan publik berbasis teknologi.</p>
5	Mewujudkan pemerataan pembangunan yang berkeadilan	<p>a. Terwujudnya peningkatan kualitas hidup dan kesejahteraan masyarakat untuk mengurangi tingkat kemiskinan di seluruh wilayah Jawa Barat;</p> <p>b. Berkurangnya kesenjangan antar wilayah dan kesenjangan sosial antar kelompok masyarakat;</p> <p>c. Terpenuhinya kebutuhan perumahan sarana dan prasarana dasarnya dengan didukung oleh pembiayaan perumahan yang terjangkau bagi seluruh lapisan masyarakat dan terbebas dari permukiman kumuh;</p> <p>d. Tersedianya kesempatan berusaha bagi seluruh lapisan masyarakat untuk menanggulangi pengangguran;</p> <p>e. Tersedianya akses pelayanan sosial dasar di seluruh wilayah Jawa Barat</p>

Prioritas pembangunan daerah Tahun 2019 dirumuskan dari isu strategis, strategi dan kebijakan pembangunan Jawa Barat, yang diselaraskan dengan sasaran dan arah

pembangunan misi RPJPD Provinsi Jawa Barat tahun 2005 - 2025, berkorelasi dengan pencapaian prioritas pembangunan nasional (RKP) Tahun 2019, serta memperhatikan kebijakan pengembangan wilayah dan pembangunan dalam RTRW Provinsi Jawa Barat Tahun 2009 - 2029 dan peraturan perundang - undangan terbaru.

Berdasarkan strategi dan kebijakan pembangunan Tahun 2019, maka ditetapkan Prioritas Pembangunan Daerah Provinsi Jawa Barat Tahun 2019 sebagai berikut:

1. Penanggulangan kemiskinan dan pengangguran;
2. Pemanfaatan modal alam untuk pemantapan ketahanan pangan dan mendorong pertumbuhan agro industri berkelanjutan;
3. Peningkatan Nilai Tambah Ekonomi Melalui Pengembangan Sektor Potensial;
4. Peningkatan interkoneksi pusat-pusat pertumbuhan dan infrastruktur wilayah pendukung kegiatan ekonomi;
5. Peningkatan akses dan kualitas pendidikan rintisan wajib belajar 12 tahun, kesehatan masyarakat, dan pelayanan dasar;
6. Peningkatan kualitas lingkungan hidup dan pengendalian pemanfaatan ruang;
7. Peningkatan modal sosial masyarakat untuk daya saing Jawa Barat; dan
8. Penguatan reformasi birokrasi

4.2.3. Prioritas Pembangunan Tahun 2019

Mengacu pada Sasaran Pokok RPJPD dan perumusan permasalahan daerah maka terdapat 9 Prioritas pembangunan yang perlu dilaksanakan pada Tahun 2019 :

1. Peningkatan Penanggulangan Kemiskinan
2. Peningkatan Aksesibilitas dan Mutu Pendidikan dan Kesehatan, Serta Pelayanan Dasar Lainnya
3. Penguatan Potensi Sumber Daya Daerah Dalam Mendukung Pengembangan Agrobisnis dan Pariwisata
4. Peningkatan Ketahanan dan Kemandirian Pangan

5. Peningkatan Infrastruktur Untuk Mendukung Perekonomian Masyarakat
6. Peningkatan Pemanfaatan Ruang dan Pengendalian Pemanfaatan Ruang Yang Berkelanjutan
7. Peningkatan Pencegahan Penanggulangan Bencana dan Lingkungan Hidup Yang Berkelanjutan
8. Peningkatan Tata Kelola Pemerintahan
9. Peningkatan Pelestarian dan Pemanfaatan Kebudayaan

Prioritas Pembangunan Kabupaten Sumedang tersebut harus selaras dengan prioritas pembangunan Nasional dan Provinsi Jawa Barat. Untuk itu dalam rumusan Prioritas Pembangunan Kabupaten Sumedang Tahun 2019 telah bersinergi dengan Prioritas Nasional dan Provinsi Jawa Barat Tahun 2019 tercantum dalam Tabel 4.3.

Tabel 4.3.

Sinkronisasi Prioritas Pembangunan Nasional, Provinsi Jawa Barat dan Kabupaten Sumedang Tahun 2019

Prioritas Pembangunan Nasional (PN)	Prioritas Pembangunan Daerah Provinsi Jawa Barat Tahun 2019	Prioritas Pembangunan Kabupaten Sumedang Tahun 2019
Pembangunan manusia melalui pengurangan kemiskinan dan peningkatan pelayanan dasar	Peningkatan Akses dan kualitas pendidikan Rintisan wajib belajar 12 tahun, pelayanan kesehatan masyarakat, dan pelayanan dasar lainnya.	Peningkatan Aksesibilitas dan Mutu Pendidikan dan Kesehatan, Serta Pelayanan Dasar Lainnya
	Penanggulangan kemiskinan dan Pengangguran.	Peningkatan Penanggulangan Kemiskinan
Stabilitas Keamanan Nasional dan Kesuksesan Pemilu	Penguatan Reformasi Birokrasi.	Peningkatan Tata Kelola Pemerintahan
	Peningkatan Modal Sosial masyarakat untuk daya saing Jawa Barat	
Pengurangan Kesenjangan Antar wilayah Melalui	Peningkatan interkoneksi pusat – pusat pertumbuhan	Peningkatan infrastruktur untuk mendukung

Penguatan Konektivitas dan Kemaritiman	dan infrastruktur wilayah pendukung kegiatan ekonomi	perekonomian masyarakat
		Peningkatan Pemanfaatan Ruang dan Pengendalian Pemanfaatan Ruang yang Berkelanjutan
Peningkatan Nilai Tambah ekonomi melalui pertanian, industri, dan Jasa Produktif	Pemanfaatan modal alam untuk pemantapan ketahanan pangan dan mendorong pertumbuhan agroindustri berkelanjutan.	Penguatan potensi sumber daya daerah dalam mendukung pengembangan agrobisnis dan pariwisata
	Peningkatan nilai tambah ekonomi melalui pengembangan sektor potensial.	Peningkatan Pelestarian dan Pemanfaatan Kebudayaan
Pemantapan Ketahanan Energi, Pangan, dan Sumber Daya Air	Pemanfaatan modal alam untuk pemantapan ketahanan pangan dan mendorong pertumbuhan agroindustri berkelanjutan.	Peningkatan Ketahanan dan Kemandirian Pangan
	Peningkatan kualitas lingkungan hidup dan pengendalian pemanfaatan ruang	Peningkatan Pencegahan Penanggulangan Bencana dan Lingkungan Hidup yang Berkelanjutan

Sembilan Prioritas Pembangunan Daerah Tahun 2019 yang ditetapkan Pemerintah Kabupaten Sumedang, kemudian diturunkan menjadi 115 Program Prioritas. Seluruh Program Prioritas tersebut telah selaras dengan permasalahan daerah dan hasil telaahan Pokok-Pokok Pikiran DPRD. Tabel 4.5 menjabarkan keterkaitan antara Sasaran Pokok RPJPD dan Prioritas Pembangunan serta Program Prioritas yang mendukungnya.

4.2.4. Penelaahan Pokok-Pokok Pikiran DPRD

Penelaahan pokok-pokok pikiran DPRD merupakan kajian permasalahan pembangunan daerah yang diperoleh dari DPRD

berdasarkan risalah rapat dengar pendapat dan/atau rapat hasil penyerapan aspirasi melalui reses.

Pokok-pokok pikiran DPRD memuat pandangan dan pertimbangan DPRD mengenai arah prioritas pembangunan serta rumusan usulan kebutuhan program/kegiatan yang bersumber dari hasil penelaahan pokok-pokok pikiran DPRD sebagai masukan dalam perumusan kebutuhan program dan kegiatan pada tahun rencana berdasarkan prioritas pembangunan daerah.

Dalam penyusunan RKPD pokok-pokok pikiran DPRD diselaraskan dengan prioritas dan sasaran pembangunan serta ketersediaan kapasitas riil anggaran oleh BAPPEDA dengan berkordinasi dengan Perangkat Daerah terkait. Sinkronisasi antara Prioritas Pembangunan Tahun 2019 dan Program - Program Hasil Telaahan Pokok-pokok Pikiran DPRD dapat dilihat pada Tabel 4.4

Tabel 4.4.*Sinkronisasi antara Prioritas Pembangunan Tahun 2019 dan Program Hasil Telaahan Pokok-pokok Pikiran DPRD*

Prioritas Pembangunan	Program Hasil Telaahan Pokok-pokok Pikiran DPRD	Lokasi	Perangkat Daerah
Peningkatan Aksesibilitas dan Mutu Pendidikan dan Kesehatan, Serta Pelayanan Dasar Lainnya	Program Pendidikan Anak Usia Dini	Cisitu	Dinas Pendidikan
	Program Wajib Belajar Pendidikan Dasar Sembilan Tahun	Darmaraja, Wado, Jatinangor, Tomo, Cibugel, Tanjungmedar, Buahdua, Paseh, Situraja, Jatinunggal, Rancakalong, Sumedang Utara, Sumedang Selatan, Cisarua, Cisitu, Cimanggung	
	Program Pembinaan dan Pengembangan Perumahan dan Kawasan Permukiman	Cimalaka, Sumedang Utara, Jatigede, Jatinunggal, Surian	Dinas Perumahan Kawasan Permukiman dan Pertanahan
	Program Penyediaan dan Pengelolaan Air Baku	Seluruh Kecamatan	Dinas Pekerjaan Umum dan Penataan Ruang
	Program Upaya Kesehatan Masyarakat	Seluruh Kecamatan	Dinas Kesehatan
	Program Obat dan Perbekalan Kesehatan	Seluruh Kecamatan	
	Program Peningkatan keamanan dan	Seluruh Kecamatan	Satpol PP

Prioritas Pembangunan	Program Hasil Telaahan Pokok-pokok Pikiran DPRD	Lokasi	Perangkat Daerah
	Kenyamanan Lingkungan		
Peningkatan infrastruktur untuk mendukung perekonomian masyarakat	Program Penanganan Jalan dan Jembatan		Dinas Pekerjaan Umum dan Penataan Ruang
	Program Pengembangan dan Pengelolaan Jaringan Irigasi, Rawa, dan Jaringan Pengairan		
Peningkatan tata kelola pemerintahan	Program Penataan Administrasi Kependudukan	26 Kecamatan di Kab. Sumedang	Dinas Kependudukan dan Pencatatan Sipil
Peningkatan Penanggulangan Kemiskinan	Program Jaminan Sosial	Seluruh Kecamatan	Dinas Sosial Pemberdayaan Perempuan dan Perlindungan Anak
	Program Pemberdayaan Fakir Miskin, Komunitas Adat Terpencil (KAT) dan Penyandang Masalah Kesejahteraan Sosial (PMKS) Lainnya	Seluruh Kecamatan Terutama Kecamatan Jatigede	
	Program Pengembangan Lembaga Ekonomi Pedesaan	Tersebar di Kabupaten Sumedang	Dinas Pemberdayaan Masyarakat dan Desa
	Program Peningkatan Kualitas dan Produktivitas Tenaga Kerja	Jatigede dan Tomo	Dinas Tenaga Kerja dan Transmigrasi
	Program Peningkatan	Tersebar di Kabupaten	

Prioritas Pembangunan	Program Hasil Telaahan Pokok-pokok Pikiran DPRD	Lokasi	Perangkat Daerah
	Kesempatan Kerja	Sumedang	
Penguatan potensi sumber daya daerah dalam mendukung pengembangan agrobisnis dan pariwisata Peningkatan Ketahanan dan Kemandirian Pangan	Program Pengembangan Budidaya Perikanan	Cibugel, Conggeang, Wado, Cisitu, Jatigede, Jatinunggal, Darmaraja, Situraja, Cisitu, Paseh, Cimanggung, Pamulihan, Surian	Dinas Peternakan dan Perikanan
	Program Peningkatan Pengolahan dan Pemasaran Produksi Perikanan	Sumedang Utara, Rancakalong, Darmaraja, Sumedang Selatan, Tanjungkerta, Paseh, Cimalaka, Jatinunggal, Cisarua, Wado, Jatigede, Jatinunggal, Cisitu, Tomo, Ujungjaya	
	Program Peningkatan Produksi Hasil Peternakan	Jatigede, Darmaraja, Cisitu, Wado, Situraja, Sumedang Selatan, Ujungjaya, Rancakalong, Pamulihan, Surian, Jatinunggal, Tomo, Conggeang, Tanjungmedar, Sukasari, Tanjungkerta, Paseh	

Prioritas Pembangunan	Program Hasil Telaahan Pokok-pokok Pikiran DPRD	Lokasi	Perangkat Daerah
	Program Peningkatan Pengolahan dan Pemasaran Hasil Produksi Peternakan	Jatigede, Darmaraja, Cisitu, Wado, Situraja, Sumedang Selatan	
	Program Peningkatan Produksi Pertanian/Perkebunan	Seluruh Kecamatan	Dinas Pertanian dan Ketahanan Pangan
	Program Pemasaran dan Pengolahan Hasil Pertanian/Perkebunan	Wilayah sekitar Bendungan dan Relokasi OTD, Ujungjaya	
Penguatan potensi sumber daya daerah dalam mendukung pengembangan agrobisnis dan pariwisata	Program Pengembangan Sistem Pendukung Usaha bagi Usaha Mikro Kecil	Seluruh Kecamatan	Dinas Koperasi, UKM Perdagangan dan Perindustrian
	Pengembangan Kewirausahaan dan keunggulan Kompetitif Usaha Kecil	Seluruh Kecamatan	
	Program Pengembangan Sistem Pendukung Usaha bagi Usaha Mikro Kecil	Seluruh Kecamatan	
	Program Pengembangan Industri Kecil dan Menengah		
	Program Pemberdayaan, Penataan dan Perlindungan	Tomo, Rancakalong, Cimalaka	

Prioritas Pembangunan	Program Hasil Telaahan Pokok-pokok Pikiran DPRD	Lokasi	Perangkat Daerah
	Pasar Rakyat		
Peningkatan Ketahanan dan Kemandirian Pangan	Program Perlindungan Konsumen dan Pengamanan Perdagangan	Seluruh Kecamatan	
Penguatan potensi sumber daya daerah dalam mendukung pengembangan agrobisnis dan pariwisata	Program Pengembangan Destinasi Pariwisata alam dan budaya	Kawasan Bendungan Jatigede	Dinas Pariwisata, Kebudayaan, Kepemudaan dan Olah Raga
Peningkatan Pencegahan Penanggulangan Bencana dan Lingkungan Hidup yang Berkelanjutan	Program Pengembangan Kinerja Pengelolaan Persampahan	Seluruh Kecamatan	Dinas Lingkungan Hidup dan Kehutanan
	Program Pengendalian Pencemaran dan Perusakan Lingkungan Hidup	25 Usaha di Kabupaten Sumedang	
	Program Konservasi Sumberdaya Alam dan Lingkungan	4 Lokasi di Kabupaten Sumedang	
Peningkatan Pemanfaatan Ruang dan	Program Pengelolaan Ruang Terbuka Hijau	8 Lokasi di Kabupaten Sumedang	

Prioritas Pembangunan	Program Hasil Telaahan Pokok-pokok Pikiran DPRD	Lokasi	Perangkat Daerah
Pengendalian Pemanfaatan Ruang yang Berkelanjutan			

Tabel 4.5.
Keterkaitan Sasaran, Prioritas Pembangunan dan Program Prioritas Pembangunan Daerah
Tahun 2019

Sasaran		Indikator Sasaran		Target	Prioritas RKPD	
Meningkatkan kontribusi potensi unggulan daerah terhadap PDRB	1.	Kontribusi Sektor Pertanian, Kehutanan, Perikanan terhadap PDRB	NA	P1	Peningkatan Penanggulangan Kemiskinan	Program Peningkatan Kualitas dan Produktivitas Tenaga Kerja
	2.	Kontribusi Sektor Pariwisata terhadap PDRB				Program Peningkatan Kesempatan Kerja
	3.	Kontribusi Industri Kecil Menengah terhadap PDRB				Program Peningkatan Peran Serta dan Kesenjangan Gender dalam Pembangunan
					Program Pengembangan Lembaga Ekonomi Pedesaan	
					P3	Penguatan potensi sumber daya daerah dalam mendukung

Sasaran		Indikator Sasaran		Target	Prioritas RKPD
					pengembangan agrobisnis dan pariwisata
					Menengah Program Pengembangan Sistem Pendukung Usaha bagi Usaha Mikro Kecil Menengah
					Program Penciptaan Iklim Usaha Kecil Menengah yang kondusif
					Program Peningkatan Iklim, Promosi dan Kerjasama Investasi
					Program Peningkatan Pelayanan Perizinan
					Program Pengembangan Budidaya Perikanan
					Program Peningkatan Pengolahan dan Pemasaran Produksi Perikanan

Sasaran		Indikator Sasaran		Target	Prioritas RKPD
					Program Pengembangan Destinasi Pariwisata
					Program Pengembangan Sumber Daya, Sarana dan Prasarana Ekonomi Kreatif
					Program Peningkatan Produksi Pertanian/Perkebunan
					Program Pengolahan dan Pemasaran Hasil Pertanian/Perkebunan
					Program Peningkatan Produksi Hasil Peternakan
					Program Peningkatan Pengelolaan dan Pemasaran Hasil Produksi Peternakan
					Program

Sasaran		Indikator Sasaran		Target	Prioritas RKPD
					Pemberdayaan, Penataan dan Perlindungan Pasar Rakyat
					Program Pengembangan Industri Kecil dan Menengah
					Program Pengembangan Sentra-Sentra Industri Potensial
				P5	Peningkatan infrastruktur Jalan dan Jembatan
					Program untuk mendukung perekonomian masyarakat
					Program Pengembangan dan Pengelolaan Jaringan Irigasi, Rawa, dan Jaringan Pengairan
					Program Pembangunan, Rehabilitasi dan Pemeliharaan Sarana Prasarana Perhubungan

Sasaran		Indikator Sasaran		Target	Prioritas RKPD	
				P9	Peningkatan Pelestarian dan Pemanfaatan Kebudayaan	Program Pengembangan Nilai Budaya
						Program Pengelolaan Kekayaan Budaya
Menguatkan tata kelola pemerintahan		Persentase peningkatan Sistem Akuntabilitas Kinerja Pemerintah (SAKIP)	NA	P8	Peningkatan tata kelola pemerintahan	Program Penataan Administrasi Kependudukan
						Program Pengembangan Komunikasi, Informasi, Media Massa dan Pemanfaatan Teknologi Informasi
						Program Pengamanan Berita Persandian dan Radiogram
						Program Pengembangan Kearsipan
						Program Penataan dan Peningkatan

Sasaran		Indikator Sasaran		Target	Prioritas RKPD	
						Sistem Pengawasan Internal dan Pengendalian Pelaksanaan Kebijakan KDH
						Program Perencanaan, Pengendalian dan Evaluasi Pembangunan Daerah
						Program Peningkatan dan Pengembangan Pengelolaan Keuangan Daerah
						Program Peningkatan dan Pengembangan Pengelolaan Pendapatan Daerah
						Program Pembinaan, Pengembangan dan Pengelolaan Manajemen Aparatur
				P6	Peningkatan Pemanfaatan	Program Penataan Ruang

Sasaran		Indikator Sasaran		Target	Prioritas RKPD	
					Ruang dan Pengendalian Pemanfaatan Ruang Yang Berkelanjutan	Program Pengembangan dan Penataan Wilayah
Meningkatkan kualitas kesehatan dan lingkungan masyarakat	1	Meningkatnya angka usia harapan hidup	NA	P2	Peningkatan Aksesibilitas dan Mutu Pendidikan dan Kesehatan, Serta Pelayanan Dasar Lainnya	Program Obat dan Perbekalan Kesehatan Upaya Kesehatan Masyarakat
						Program Promosi Kesehatan dan Pemberdayaan Masyarakat
						Program Pengembangan Lingkungan Sehat
						Program Pencegahan dan Pengendalian Penyakit Menular, Penyakit Tidak Menular Dan Surveilans

Sasaran		Indikator Sasaran		Target	Prioritas RKPD	
						Epidemiologi
						Program Penyediaan dan Pengelolaan Air Baku
						Program Pembinaan dan Pengembangan Perumahan dan Kawasan Permukiman
						Program Peningkatan Keamanan dan Kenyamanan Lingkungan
						Program Kependudukan dan Keluarga Berencana
						Program Kesehatan Reproduksi Remaja
				P1	Peningkatan Penanggulangan Kemiskinan	Program Pembiayaan Kesehatan Dan Jaminan Kesehatan
						Program Pemberdayaan Fakir Miskin, Komunitas Adat Terpencil (KAT)

Sasaran		Indikator Sasaran		Target	Prioritas RKPD
					dan Penyandang Masalah Kesejahteraan Sosial (PMKS) Lainnya
					Program Peningkatan Peran Serta dan Kesetaraan Gender dalam Pembangunan
					Program Peningkatan Kualitas Hidup dan Perlindungan Perempuan dan Anak
				P4	Peningkatan Ketahanan dan Kemandirian Pangan Program Peningkatan Ketahanan Pangan Pertanian/Perkebunan
					Program Peningkatan Produksi Pertanian/Perkebunan
					Program Pengolahan dan Pemasaran Hasil Pertanian/Perkebunan
					Program Peningkatan

Sasaran		Indikator Sasaran		Target	Prioritas RKPD	
						Produksi Hasil Pternakan
						Program Perlindungan Konsumen dan Pengamanan Perdagangan
						Program Peningkatan Kesehatan Keluarga dan Gizi Masyarakat
				P6	Peningkatan Pemanfaatan Ruang dan	Program Penataan Ruang
					Pengendalian Pemanfaatan Ruang Yang Berkelanjutan	Program Pengelolaan Ruang Terbuka Hijau (RTH)
				P7	Peningkatan Pencegahan	Program Pengendalian Banjir
					Penanggulan n Bencana dan Lingkungan Hidup Yang	Program Peningkatan Kesiagaan dan Pencegahan Bahaya Kebakaran
					Berkelanjutan	Program Pencegahan Dini dan Penanggulangan

Sasaran		Indikator Sasaran		Target	Prioritas RKPD	
						Korban Bencana Alam
						Program Pengembangan Kinerja Pengelolaan Persampahan
						Program Pelayanan Rehabilitasi Sosial
						Program Perlindungan Sosial
						Program Pengendalian Pencemaran dan Perusakan Lingkungan Hidup
						Program Rehabilitasi dan Konservasi Sumber Daya Alam dan Lingkungan Hidup
Meningkatkan kualitas dan kuantitas fasilitas pendidikan	1	Rasio Guru per jenjang pendidikan	NA	P2	Peningkatan Aksesibilitas dan Mutu Pendidikan dan Kesehatan, Serta Pelayanan Dasar Lainnya	Program Pendidikan Anak Usia Dini
	2	Rasio ketersediaan sekolah pada setiap jenjang pendidikan/penduduk	NA			Program Wajib Belajar Pendidikan Dasar Sembilan Tahun

Sasaran		Indikator Sasaran		Target	Prioritas RKPD
					Program Peningkatan Mutu Pendidik dan Tenaga Kependidikan
					Program Peningkatan Peran Serta Kepemudaan
					Program Pengembangan Budaya Baca dan Pembinaan Perpustakaan

BAB V

RENCANA KERJA DAN PENDANAAN DAERAH

Rencana Kerja dan Pendanaan untuk Program Kegiatan Prioritas Tahun 2019 merupakan awal pijakan dari RPJMD Kabupaten Sumedang Tahun 2019- 2023 yang secara simultan sedang disusun dalam pendekatan teknokratik. Prioritas Program dan Kegiatan yang tertuang di dalam RKPD ini dilaksanakan secara terpadu berdasarkan urusan/kewenangan baik Urusan Wajib maupun Urusan Pilihan dengan dukungan pendanaan masih bersifat indikatif. Prioritas Program dan Kegiatan ini selanjutnya menjadi pedoman dalam penyusunan Kebijakan Umum dan Prioritas Plafon Anggaran Sementara Tahun 2019. Secara rinci Program dan Kegiatan Tahun 2019 sebagaimana dalam tabel sebagai berikut

Tabel 5.1. Matrik Rencana Program dan Kegiatan Prioritas Daerah Tahun 2019 Pemerintah Kabupaten Sumedang

Tabel. 5.2. Matrik Rencana Program dan Kegiatan Prioritas Daerah Tahun 2019 Pemerintah Kabupaten Sumedang melalui Bantuan Keuangan Provinsi Jawa Barat

Tabel. 5.1.

**RENCANA PROGRAM/KEGIATAN PRIORITAS DAERAH TAHUN 2019
PEMERINTAH KABUPATEN SUMEDANG**

Kode	Urusan/Bidang Urusan Pemerintah Daerah dan Program/Kegiatan	Prioritas Daerah	Sasaran Pembangunan Daerah	Lokasi	Indikator Kinerja						Pagu Indikatif	Prakiraan Maju	Keterangan	
					Hasil Program		Keluaran Kegiatan		Hasil Kegiatan				Jenis Kegiatan	Perangkat Daerah Penanggung
					Tolok Ukur	Target	Tolok Ukur	Target	Tolok Ukur	Target				
1	2	3	4	5	6	7	8	9	10	11	12	13	14	15
1.01.	URUSAN WAJIB PELAYANAN DASAR										909.532.836.420,99	365.243.007.042,00		
1.01.1.01.01.01.01.	Program Pelayanan Administrasi Perkantoran	Peningkatan Tata Kelola Pemerintahan	Terwujudnya tata kelola pemerintahan yang baik		Cakupan pelayanan administrasi perkantoran	100%					9.312.911.612,00	-		DINAS PENDIDIKAN
1.01.1.01.01.01.01.01.01.	Penyediaan Jasa Komunikasi, Sumber Daya Air, dan Listrik			Dinas Pendidikan			Terbayarnya jasa komunikasi, sumber daya air, listrik dan internet	12 bulan	Terpenuhinya kebutuhan jasa komunikasi, sumber daya air, listrik dan internet	100%	99.996.000,00	-		
1.01.1.01.01.01.01.01.03.	Penyediaan Pelayanan Administrasi Perkantoran			Dinas Pendidikan			Terpenuhinya Pelayanan Administrasi Bidang Pendidikan	67 ATK, 8 Cetak, Penggandaan 382.875 lbr, Makanan dan Minuman 1800 HOK, 950 orang	Meningkatnya Pelayanan Administrasi Bidang Pendidikan	100%	453.762.400,00	-		

Kode	Urusan/Bidang Urusan Pemerintah Daerah dan Program/Kegiatan	Prioritas Daerah	Sasaran Pembangunan Daerah	Lokasi	Indikator Kinerja						Pagu Indikatif	Prakiraan Maju	Keterangan	
					Hasil Program		Keluaran Kegiatan		Hasil Kegiatan				Jenis Kegiatan	Perangkat Daerah Penanggung
					Tolok Ukur	Target	Tolok Ukur	Target	Tolok Ukur	Target				
1	2	3	4	5	6	7	8	9	10	11	12	13	14	15
1.01.1.01.01.01.01.0 1.005.	Penyediaan Bahan Bacaan dan Peraturan Perundang-Undangan			Dinas Pendidikan			Terlaksananya Penyediaan bahan bacaan dan peraturan perundang-undangan	13 Surat Kabar (78 Eksemplar)	Terpenuhiya kebutuhan bahan bacaan dan peraturan perundang-undangan	100%	51.012.000,00	-		
1.01.1.01.01.01.01.0 1.006.	Rapat-rapat Koordinasi dan Konsultasi			Dinas Pendidikan			Terlaksananya Rapat-rapat koordinasi dan konsultasi ke luar daerah	12 Bulan	Terpenuhiya kebutuhan informasi dan data-data yang dibutuhkan	100%	50.000.000,00	-		
1.01.1.01.01.01.01.0 1.007.	Penyediaan Publikasi, Dekorasi dan Dokumentasi			Dinas Pendidikan			Terlaksananya penyediaan publikasi, dekorasi dan dokumentasi	2 jenis	Tersedianya kebutuhan untuk publikasi, dekorasi, dan dokumentasi	100 %	25.000.000,00	-		
1.01.1.01.01.01.01.0 1.008.	Penyediaan Jasa Tenaga Operasional Pengamanan			Dinas Pendidikan			Terbayarnya jasa pengamanan kantor	2 orang petugas piket dan 2 orang petugas keamanan/satpam	Terpenuhiya kebutuhan jasa tenaga operasional pengamanan	100 %	41.400.000,00	-		

Kode	Urusan/Bidang Urusan Pemerintah Daerah dan Program/Kegiatan	Prioritas Daerah	Sasaran Pembangunan Daerah	Lokasi	Indikator Kinerja						Pagu Indikatif	Prakiraan Maju	Keterangan	
					Hasil Program		Keluaran Kegiatan		Hasil Kegiatan				Jenis Kegiatan	Perangkat Daerah Penanggung
					Tolok Ukur	Target	Tolok Ukur	Target	Tolok Ukur	Target				
1	2	3	4	5	6	7	8	9	10	11	12	13	14	15
1.01.1.01.01.01.01.01.0	Penyediaan Administrasi Perkantoran UPTD			Dinas Pendidikan			Terpenuhinya Kebutuhan Pelayanan Administrasi yang tertib di UPTD, SMP,SKB dan SMP satu atap	26 UPTD (610 SD), 71 SMP, 1 SKB	Lancarnya Pelayanan di UPTD, SMP, SMA, SMK, SKB dan SMP satu atap	100 %	8.477.741.212,00	-		
1.01.1.01.01.01.01.01.01.0	Penyediaan Jasa Kebersihan			Dinas Pendidikan			Terbayarnya jasa kebersihan	-	Terpenuhinya kebutuhan jasa kebersihan	100%	24.000.000,00	-		
1.01.1.01.01.01.01.01.01.01.0	Pengelolaan Sistem Informasi Perangkat Daerah			Dinas Pendidikan			Terlaksananya Pengembangan Web dan Maintenance Jaringan Sistem Informasi Manajemen Pendidikan	1 paket	Dinas Pendidikan	Dinas Pendidikan	90.000.000,00	-		
1.01.1.01.01.01.02.	Program Peningkatan Sarana dan Prasarana Aparatur	Peningkatan Tata Kelola Pemerintahan	Terwujudnya tata kelola pemerintahan yang baik		Cakupan peningkatan sarana dan prasarana aparatur	100%					319.090.000,00	-		DINAS PENDIDIKAN

Kode	Urusan/Bidang Urusan Pemerintah Daerah dan Program/Kegiatan	Prioritas Daerah	Sasaran Pembangunan Daerah	Lokasi	Indikator Kinerja						Pagu Indikatif	Prakiraan Maju	Keterangan	
					Hasil Program		Keluaran Kegiatan		Hasil Kegiatan				Jenis Kegiatan	Perangkat Daerah Penanggung
					Tolok Ukur	Target	Tolok Ukur	Target	Tolok Ukur	Target				
1	2	3	4	5	6	7	8	9	10	11	12	13	14	15
1.01.1.01.01.01.02.007.	Pengadaan Perlengkapan dan Peralatan Kantor			Dinas Pendidikan			Tersedianya perlengkapan dan peralatan kantor	5 item Alat Listrik dan Elektronik, Laptop/Notebook 4 unit, Printer Tinta 4 unit, Printer Dot Matrik 1 unit, Komputer PC 4 Unit, alat penghan cur kertas 5 buah dan alat-alat dapur 1 paket.	Tercapainya Pengadaan Komputer untuk Dinas Pendidikan Kabupaten Sumedang	-	100.000.000,00	-		
1.01.1.01.01.01.02.011.	Pemeliharaan Rutin/Berkala Gedung Kantor			Dinas Pendidikan			Terciptanya pemeliharaan rutin/berkala gedung kantor	1 Paket	Tersedianya kantor yang memadai	100%	100.000.000,00	-		
1.01.1.01.01.01.02.013.	Pemeliharaan Rutin/Berkala Kendaraan Dinas/Operasional			Dinas Pendidikan			Terlaksananya pemeliharaan rutin kendaraan dinas	6 unit roda empat dan 4 unit roda dua	Tersedianya kendaraan dinas yang memadai	100 %	93.240.000,00	-		

Kode	Urusan/Bidang Urusan Pemerintah Daerah dan Program/Kegiatan	Prioritas Daerah	Sasaran Pembangunan Daerah	Lokasi	Indikator Kinerja						Pagu Indikatif	Prakiraan Maju	Keterangan	
					Hasil Program		Keluaran Kegiatan		Hasil Kegiatan				Jenis Kegiatan	Perangkat Daerah Penanggung
					Tolok Ukur	Target	Tolok Ukur	Target	Tolok Ukur	Target				
1	2	3	4	5	6	7	8	9	10	11	12	13	14	15
1.01.1.01.01.01.02.015.	Pemeliharaan Rutin/Berkala Perlengkapan dan Peralatan Kantor/Gedung Kantor			Dinas Pendidikan			Terlaksananya pemeliharaan reguler perlengkapan kantor	35 buah	Terpeliharanya kondisi perlengkapan kantor selalu terawat dan memadai	100%	25.850.000,00	-		
1.01.1.01.01.01.06.	Program Peningkatan Pengembangan Sistem Pelaporan Capaian Kinerja dan Keuangan	Peningkatan Tata Kelola Pemerintahan	Terwujudnya tata kelola pemerintahan yang baik		Persentase kesesuaian pelaporan kinerja dan keuangan sesuai dengan ketentuan perundang-undangan	100%					70.000.000,00	-		DINAS PENDIDIKAN
1.01.1.01.01.01.06.001.	Penyusunan Laporan Kinerja SKPD			Dinas Pendidikan			Terselenggaranya Penyusunan Laporan Kinerja SKPD	1 Dokumen	Tersusunnya Laporan kegiatan kinerja SKPD	100%	25.000.000,00	-		
1.01.1.01.01.01.06.002.	Penyusunan Laporan Keuangan SKPD			Dinas Pendidikan			Terselenggaranya Penyusunan Laporan Keuangan SKPD	12 dokumen	Tersusunnya Laporan keuangan SKPD yang lengkap	100%	45.000.000,00	-		
1.01.1.01.01.01.07.	Program Peningkatan Perencanaan dan Penganggaran SKPD	Peningkatan Tata Kelola Pemerintahan	Terwujudnya tata kelola pemerintahan yang baik		Persentase kesesuaian dokumen perencanaan dengan dokumen penganggaran	100%					45.000.000,00	-		DINAS PENDIDIKAN

Kode	Urusan/Bidang Urusan Pemerintah Daerah dan Program/Kegiatan	Prioritas Daerah	Sasaran Pembangunan Daerah	Lokasi	Indikator Kinerja						Pagu Indikatif	Prakiraan Maju	Keterangan	
					Hasil Program		Keluaran Kegiatan		Hasil Kegiatan				Jenis Kegiatan	Perangkat Daerah Penanggung
					Tolok Ukur	Target	Tolok Ukur	Target	Tolok Ukur	Target				
1	2	3	4	5	6	7	8	9	10	11	12	13	14	15
1.01.1.01.01.01.07.001.	Penyusunan Perencanaan dan Penganggaran SKPD			Dinas Pendidikan			Terlaksananya kegiatan penyusunan Renja (Forum SKPD), RKA dan DPA SKPD	3 Dokumen	Tersedianya dokumen perencanaan kegiatan di SKPD	100%	45.000.000,00	-		
1.01.1.01.01.01.08.	Program Peningkatan Pengelolaan Administrasi Kepegawaian SKPD	Peningkatan Tata Kelola Pemerintahan	Terwujudnya tata kelola pemerintahan yang baik		Cakupan pengelolaan administrasi kepegawaian SKPD	100%					40.000.000,00	-		DINAS PENDIDIKAN
1.01.1.01.01.01.08.001.	Pengelolaan Data Kepegawaian			Dinas Pendidikan			Terlaksananya pengelolaan data kepegawaian	1 Dokumen	Tersedianya data kepegawaian	100%	40.000.000,00	-		
1.01.1.01.02.01.01.	Program Pelayanan Administrasi Perkantoran	Peningkatan Tata Kelola Pemerintahan	Terwujudnya tata kelola pemerintahan yang baik		Pelayanan administrasi perkantoran	100%					883.613.400,00	1.170.000.000,00		DINAS KESEHATAN
1.01.1.01.02.01.01.001.	Penyediaan Jasa Komunikasi, Sumber Daya Air, dan Listrik			Dinas Kesehatan			Jasa Telpon Jasa Internet Sumber Daya Air Listrik	12 Bulan 5 MB 12 M3 2000 Watt	Lancarnya pelayanan administrasi perkantoran	100%	158.400.000,00	200.000.000,00		

Kode	Urusan/Bidang Urusan Pemerintah Daerah dan Program/Kegiatan	Prioritas Daerah	Sasaran Pembangunan Daerah	Lokasi	Indikator Kinerja						Pagu Indikatif	Prakiraan Maju	Keterangan	
					Hasil Program		Keluaran Kegiatan		Hasil Kegiatan				Jenis Kegiatan	Perangkat Daerah Penanggung
					Tolok Ukur	Target	Tolok Ukur	Target	Tolok Ukur	Target				
1	2	3	4	5	6	7	8	9	10	11	12	13	14	15
1.01.1.01.02.01.0 1.003.	Penyediaan Pelayanan Administrasi Perkantoran			Dinas Kesehatan			Jenis Pelayanan Administrasi Perkantoran ATK Penggantian Jasa Operator	36 Jenis 46.000 Lembar 12 bulan	Lancarnya pelayanan administrasi perkantoran	100%	200.637.400,00	300.000.000,00		
1.01.1.01.02.01.0 1.005.	Penyediaan Bahan Bacaan dan Peraturan Perundang-Undangan			Dinas Kesehatan			Bahan Bacaan dan Peraturan Perundang-undangan	20 Jenis	Meningkatnya wawasan dan pengetahuan aparatur	100%	54.576.000,00	70.000.000,00		
1.01.1.01.02.01.0 1.008.	Penyediaan Jasa Tenaga Operasional Pengamanan			Dinas Kesehatan			Tenaga Operasional Pengamanan	5 Orang	Terciptanya keamanan kantor	100%	310.000.000,00	400.000.000,00		
1.01.1.01.02.01.0 1.012.	Penyediaan Jasa Kebersihan			Dinas Kesehatan			Jasa Kebersihan	5 Orang	Terciptanya kebersihan kantor	100%	160.000.000,00	200.000.000,00		
1.01.1.01.02.01.0 2.	Program Peningkatan Sarana dan Prasarana Aparatur	Peningkatan Tata Kelola Pemerintahan	Terwujudnya tata kelola pemerintahan yang baik		Peningkatan sarana dan prasarana aparatur	100%					137.295.100,00	250.000.000,00		DINAS KESEHATAN
1.01.1.01.02.01.0 2.007.	Pengadaan Perlengkapan dan Peralatan Kantor			Dinas Kesehatan			Peralatan Kantor	5 Jenis	Terciptanya kenyamanan kantor	100%	1.782.900,00	50.000.000,00		
1.01.1.01.02.01.0 2.013.	Pemeliharaan Rutin/Berkala Kendaraan Dinas/Operasional			Dinas Kesehatan			Kendaraan Dinas/Operasional yang dipelihara	4 Unit	Lancarnya tugas kedinasan	100%	135.512.200,00	200.000.000,00		

Kode	Urusan/Bidang Urusan Pemerintah Daerah dan Program/Kegiatan	Prioritas Daerah	Sasaran Pembangunan Daerah	Lokasi	Indikator Kinerja						Pagu Indikatif	Prakiraan Maju	Keterangan	
					Hasil Program		Keluaran Kegiatan		Hasil Kegiatan				Jenis Kegiatan	Perangkat Daerah Penanggung
					Tolok Ukur	Target	Tolok Ukur	Target	Tolok Ukur	Target				
1	2	3	4	5	6	7	8	9	10	11	12	13	14	15
1.01.1.01.02.01.06.	Program Peningkatan Pengembangan Sistem Pelaporan Capaian Kinerja dan Keuangan	Peningkatan Tata Kelola Pemerintahan	Terwujudnya tata kelola pemerintahan yang baik		Persentase kesesuaian pelaporan kinerja dan keuangan sesuai dengan ketentuan perundang-undangan	100%					141.600.000,00	300.000.000,00		DINAS KESEHATAN
1.01.1.01.02.01.06.001.	Penyusunan Laporan Kinerja SKPD			Dinas Kesehatan			Dokumen Kinerja SKPD	1 Dok (Lakip) 1 Dok (LKPJ) 1 Dok (LPPD) 1 Dok (SPM) 1 Dokumen SPPIP 1 Dok (Ikhtisar Realisasi Kinerja) 1 Dok (IKM) 1 Dok Monev DAK	Terevaluasinya Kinerja SKPD	100%	75.000.000,00	150.000.000,00		

Kode	Urusan/Bidang Urusan Pemerintah Daerah dan Program/Kegiatan	Prioritas Daerah	Sasaran Pembangunan Daerah	Lokasi	Indikator Kinerja						Pagu Indikatif	Prakiraan Maju	Keterangan	
					Hasil Program		Keluaran Kegiatan		Hasil Kegiatan				Jenis Kegiatan	Perangkat Daerah Penanggung
					Tolok Ukur	Target	Tolok Ukur	Target	Tolok Ukur	Target				
1	2	3	4	5	6	7	8	9	10	11	12	13	14	15
1.01.1.01.02.01.06.002.	Penyusunan Laporan Keuangan SKPD			Dinas Kesehat an			Dokumen Lapoaran Keuangan SKPD	8 Dok (Bulanan) 2 Dok (Triwulan) 1 Dok (Semesteran) 1 Dok (Tahunan)	Terevaluasi nya Keuangan SKPD	100%	66.600.000,00	150.000.000,00		
1.01.1.01.02.01.07.	Program Peningkatan Perencanaan dan Penganggaran SKPD	Peningkatan Tata Kelola Pemerintahan	Terwujudnya tata kelola pemerintahan yang baik		Persentase kesesuaian dokumen perencanaan dengan dokumen penganggaran	100%					150.000.000,00	200.000.000,00		DINAS KESEHATAN
1.01.1.01.02.01.07.001.	Penyusunan Perencanaan dan Penganggaran SKPD			Dinas Kesehat an			Renstra dan Renja PRA RKA, RKA, DPA, DPPA	2 Dokumen 4 Dokumen	Terarahnya pelaksanaan kegiatan	100%	150.000.000,00	200.000.000,00		
1.01.1.01.02.01.08.	Program Peningkatan Pengelolaan Administrasi Kepegawaian SKPD	Peningkatan Tata Kelola Pemerintahan	Terwujudnya tata kelola pemerintahan yang baik		Cakupan pengelolaan administrasi kepegawaian SKPD	100%					24.666.100,00	100.000.000,00		DINAS KESEHATAN
1.01.1.01.02.01.08.001.	Pengelolaan Data Kepegawaian			Dinas Kesehat an			Data Kepegawai an yang dikelola	3 Dokumen	Terevaluasi nya kinerja pegawai	100%	24.666.100,00	100.000.000,00		
1.01.1.01.03.01.01.	Program Pelayanan Administrasi Perkantoran	Peningkatan Tata Kelola Pemerintahan	Terwujudnya tata kelola pemerintahan yang baik		Cakupan pelayanan administrasi perkantoran	100%					846.413.100,00	50.000.000,00		DINAS PEKERJAAN UMUM DAN PENATAAN RUANG

Kode	Urusan/Bidang Urusan Pemerintah Daerah dan Program/Kegiatan	Prioritas Daerah	Sasaran Pembangunan Daerah	Lokasi	Indikator Kinerja						Pagu Indikatif	Prakiraan Maju	Keterangan	
					Hasil Program		Keluaran Kegiatan		Hasil Kegiatan				Jenis Kegiatan	Perangkat Daerah Penanggung
					Tolok Ukur	Target	Tolok Ukur	Target	Tolok Ukur	Target				
1	2	3	4	5	6	7	8	9	10	11	12	13	14	15
1.01.1.01.03.01.01.001.	Penyediaan Jasa Komunikasi, Sumber Daya Air, dan Listrik			Dinas Pekerjaan Umum dan Penataan Ruang			Tersedianya jasa pelayanan administrasi perkantoran	Telepon 12 bln, Air 30 m3, Listrik 6800 Kwh	Terpenuhiya kebutuhan pelayanan administrasi perkantoran	100 %	101.925.100,00	-		
1.01.1.01.03.01.01.003.	Penyediaan Pelayanan Administrasi Perkantoran			Dinas Pekerjaan Umum dan Penataan Ruang			Tersedianya jasa pelayanan administrasi perkantoran	ATK, Cetak, Penggandaan, makana n & Minuman, Operator SIPKD, SIRUP, SIMDA, SIMPEG, Pajak	Terpenuhiya kebutuhan pelayanan administrasi perkantoran	100%	330.128.000,00	-		
1.01.1.01.03.01.01.005.	Penyediaan Bahan Bacaan dan Peraturan Perundang-Undangan			Dinas Pekerjaan Umum dan Penataan Ruang			Tersedianya jasa pelayanan administrasi perkantoran	31 jenis bahan bacaan beserta unsur lainnya	Terpenuhiya kebutuhan pelayanan administrasi perkantoran	100%	36.750.000,00	-		
1.01.1.01.03.01.01.006.	Rapat-rapat Koordinasi dan Konsultasi			Dinas Pekerjaan Umum dan Penataan Ruang			Rapat-rapat koordinasi dan konsultasi dalam daerah dan luar daerah	12 bulan	Meningkatnya koordinasi dan konsultasi	100%	67.360.000,00	-		

Kode	Urusan/Bidang Urusan Pemerintah Daerah dan Program/Kegiatan	Prioritas Daerah	Sasaran Pembangunan Daerah	Lokasi	Indikator Kinerja						Pagu Indikatif	Prakiraan Maju	Keterangan	
					Hasil Program		Keluaran Kegiatan		Hasil Kegiatan				Jenis Kegiatan	Perangkat Daerah Penanggung
					Tolok Ukur	Target	Tolok Ukur	Target	Tolok Ukur	Target				
1	2	3	4	5	6	7	8	9	10	11	12	13	14	15
1.01.1.01.03.01.01.007.	Penyediaan Publikasi, Dekorasi dan Dokumentasi			Dinas Pekerjaan Umum dan Penataan Ruang			Tersedianya jasa pelayanan administrasi perkantoran	7 pake publikasi/dekorasi; Publikasi Hari Raya, Publikasi Hari jadi Kab. Sumedang, Publikasi HUT RI, Dekorasi Hari jadi Kab. Sumedang, Dekorasi Ucapan Selamat, Dekorasi Pameran	Terpenuhiya kebutuhan pelayanan administrasi perkantoran	100%	35.050.000,00	-		
1.01.1.01.03.01.01.008.	Penyediaan Jasa Tenaga Operasional Pengamanan			Dinas Pekerjaan Umum dan Penataan Ruang			Ketersediaan jasa tenaga operasional pengamanan	4 orang selama 12 bulan	Terpenuhiya kebutuhan jasa operasional pengamanan	100%	50.400.000,00	-		
1.01.1.01.03.01.01.010.	Penyediaan Administrasi Perkantoran UPTD			Dinas Pekerjaan Umum dan Penataan Ruang			Ketersediaan jasa pelayanan administrasi perkantoran UPT	ATK dan operasional di 11 UPT	Terpenuhiya kebutuhan pelayanan administrasi perkantoran UPT	100%	125.000.000,00	-		

Kode	Urusan/Bidang Urusan Pemerintah Daerah dan Program/Kegiatan	Prioritas Daerah	Sasaran Pembangunan Daerah	Lokasi	Indikator Kinerja						Pagu Indikatif	Prakiraan Maju	Keterangan	
					Hasil Program		Keluaran Kegiatan		Hasil Kegiatan				Jenis Kegiatan	Perangkat Daerah Penanggung
					Tolok Ukur	Target	Tolok Ukur	Target	Tolok Ukur	Target				
1	2	3	4	5	6	7	8	9	10	11	12	13	14	15
1.01.1.01.03.01.01.012.	Penyediaan Jasa Kebersihan			Dinas Pekerjaan Umum dan Penataan Ruang			Tersedianya jasa kebersihan	4 orang selama 12 bulan	Terpeliharanya kebersihan dilingkungan Dinas PUPR Kabupaten Sumedang	100%	49.800.000,00	-		
1.01.1.01.03.01.01.023.	Pengelolaan Sistem Informasi Perangkat Daerah			Dinas Pekerjaan Umum dan Penataan Ruang			Informasi web site dinas yang ter update	10 bulan	Tersedianya informasi web site Dinas PUPR yang update selama 10 bulan	100%	50.000.000,00	50.000.000,00		
1.01.1.01.03.01.02.	Program Peningkatan Sarana dan Prasarana Aparatur	Peningkatan Tata Kelola Pemerintahan	Terwujudnya tata kelola pemerintahan yang baik		Cakupan peningkatan sarana dan prasarana aparatur	100%					1.050.495.000,00	-		DINAS PEKERJAAN UMUM DAN PENATAAN RUANG
1.01.1.01.03.01.02.007.	Pengadaan Perlengkapan dan Peralatan Kantor			Dinas Pekerjaan Umum dan Penataan Ruang			Tersedianya perlengkapan dan peralatan kantor yang baik	19 paket pengadaan kebersihan dan bahan pembersih serta 15 unit pengadaan personal computer dan 21 buah pengadaan meubelair	Meningkatnya sarana dan prasarana aparatur yang baik	100%	183.895.000,00	-		

Kode	Urusan/Bidang Urusan Pemerintah Daerah dan Program/Kegiatan	Prioritas Daerah	Sasaran Pembangunan Daerah	Lokasi	Indikator Kinerja						Pagu Indikatif	Prakiraan Maju	Keterangan	
					Hasil Program		Keluaran Kegiatan		Hasil Kegiatan				Jenis Kegiatan	Perangkat Daerah Penanggung
					Tolok Ukur	Target	Tolok Ukur	Target	Tolok Ukur	Target				
1	2	3	4	5	6	7	8	9	10	11	12	13	14	15
1.01.1.01.03.01.0 2.011.	Pemeliharaan Rutin/Berkala Gedung Kantor			Dinas Pekerjaan Umum dan Penataan Ruang			Terpeliharanya gedung Dinas PUPR Kabupaten Sumedang secara rutin	1 paket pemeliharaan gedung kantor	Terwujudnya gedung kantor yang memadai	100%	118.800.000,00	-		
1.01.1.01.03.01.0 2.013.	Pemeliharaan Rutin/Berkala Kendaraan Dinas/Operasional			Dinas Pekerjaan Umum dan Penataan Ruang			Terpeliharanya kendaraan dinas/operasional	Kendaraan roda 4 (9 unit), roda 2 (20 unit)	Tersedianya kendaraan dinas/operasional yang memadai	100%	500.000.000,00	-		
1.01.1.01.03.01.0 2.015.	Pemeliharaan Rutin/Berkala Perlengkapan dan Peralatan Kantor/Gedung Kantor			Dinas Pekerjaan Umum dan Penataan Ruang			Terpeliharanya perlengkapan dan peralatan gedung kantor secara rutin	Pemeliharaan AC (8 unit); Pemeliharaan air bersih (1 paket); Pemeliharaan telepon (1 paket); Pemeliharaan listrik (1 paket)	Kondisi perlengkapan dan peralatan gedung kantor menjadi baik	100%	87.800.000,00	-		
1.01.1.01.03.01.0 2.016.	Penyediaan Jasa Sewa Kantor/Rumah Jabatan/Rumah Dinas			Dinas Pekerjaan Umum dan Penataan Ruang			Jasa sewa kantor untuk bidang Tata Ruang dan Jasa Kontruksi	1 paket	Tersedianya kantor yang memadai untuk bidang Tata Ruang dan Jasa Kontruksi	100%	160.000.000,00	-		

Kode	Urusan/Bidang Urusan Pemerintah Daerah dan Program/Kegiatan	Prioritas Daerah	Sasaran Pembangunan Daerah	Lokasi	Indikator Kinerja						Pagu Indikatif	Prakiraan Maju	Keterangan		
					Hasil Program		Keluaran Kegiatan		Hasil Kegiatan				Jenis Kegiatan	Perangkat Daerah Penanggung	
					Tolok Ukur	Target	Tolok Ukur	Target	Tolok Ukur	Target					
1	2	3	4	5	6	7	8	9	10	11	12	13	14	15	
1.01.1.01.03.01.06.	Program Peningkatan Pengembangan Sistem Pelaporan Capaian Kinerja dan Keuangan	Peningkatan Tata Kelola Pemerintahan	Terwujudnya tata kelola pemerintahan yang baik		Persentase kesesuaian pelaporan kinerja dan keuangan sesuai dengan ketentuan perundang-undangan	100%						79.280.000,00	-		DINAS PEKERJAAN UMUM DAN PENATAAN RUANG
1.01.1.01.03.01.06.001.	Penyusunan Laporan Kinerja SKPD			Dinas Pekerjaan Umum dan Penataan Ruang			Banyaknya laporan capaian kinerja dan ikhtisar kinerja	4 dokumen	Tersedianya 4 dokumen LKIP, LPPD, LKPJ dan Laporan capaian kinerja dan ikhtisar Realisasi kinerja	100%	36.000.000,00	-			
1.01.1.01.03.01.06.002.	Penyusunan Laporan Keuangan SKPD			Dinas Pekerjaan Umum dan Penataan Ruang			Banyaknya Penyusunan laporan keuangan SKPD	18 laporan	Tersedianya laporan keuangan SKPD	100%	43.280.000,00	-			
1.01.1.01.03.01.07.	Program Peningkatan Perencanaan dan Penganggaran SKPD	Peningkatan Tata Kelola Pemerintahan	Terwujudnya tata kelola pemerintahan yang baik		Persentase kesesuaian dokumen perencanaan dengan dokumen penganggaran	100%						50.865.000,00	-		DINAS PEKERJAAN UMUM DAN PENATAAN RUANG

Kode	Urusan/Bidang Urusan Pemerintah Daerah dan Program/Kegiatan	Prioritas Daerah	Sasaran Pembangunan Daerah	Lokasi	Indikator Kinerja						Pagu Indikatif	Prakiraan Maju	Keterangan	
					Hasil Program		Keluaran Kegiatan		Hasil Kegiatan				Jenis Kegiatan	Perangkat Daerah Penanggung
					Tolok Ukur	Target	Tolok Ukur	Target	Tolok Ukur	Target				
1	2	3	4	5	6	7	8	9	10	11	12	13	14	15
1.01.1.01.03.01.07.001.	Penyusunan Perencanaan dan Penganggaran SKPD			Dinas Pekerjaan Umum dan Penataan Ruang			Banyaknya dokumen perencanaan dan penganggaran SKPD	5 dokumen (Renja, Pra RKA, RKA, DPA dan DPPA PD)	Tersedianya Renja, Pra RKA, RKA, DPA dan DPPA PD	100%	50.865.000,00	-		
1.01.1.01.03.01.08.	Program Peningkatan Pengelolaan Administrasi Kepegawaian SKPD	Peningkatan Tata Kelola Pemerintahan	Terwujudnya tata kelola pemerintahan yang baik		Cakupan pengelolaan administrasi kepegawaian SKPD	100%					40.000.000,00	-		DINAS PEKERJAAN UMUM DAN PENATAAN RUANG
1.01.1.01.03.01.08.001.	Pengelolaan Data Kepegawaian			Dinas Pekerjaan Umum dan Penataan Ruang			Terfasilitasinya pengelolaan data pegawai di Dinas PUPR	12 kali pengelolaan data pegawai	Tersedianya data pegawai di Dinas PUPR yang update dan valid	100%	40.000.000,00	-		
1.01.1.01.04.01.01.	Program Pelayanan Administrasi Perkantoran	Peningkatan Tata Kelola Pemerintahan	Terwujudnya tata kelola pemerintahan yang baik		Cakupan pelayanan administrasi perkantoran	100%					665.351.400,00	665.351.400,00		DINAS PERUMAHAN, KAWASAN PERMUKIMAN DAN PERTANAHAN
1.01.1.01.04.01.01.001.	Penyediaan Jasa Komunikasi, Sumber Daya Air, dan Listrik			Dinas Perkimtan			Tersedianya Jasa Komunikasi, sumber Daya Air dan Listrik	1 Thn	Terpenuhinya jasa Komunikasi, sumber daya air dan Listrik	100%	50.000.000,00	50.000.000,00		
1.01.1.01.04.01.01.003.	Penyediaan Pelayanan Administrasi Perkantoran			Dinas Perkimtan			Tersedianya kebutuhan pelayanan administrasi perkantoran	1 Thn	Optimalnya Pelayanan perkantoran	100%	302.489.250,00	302.489.250,00		

Kode	Urusan/Bidang Urusan Pemerintah Daerah dan Program/Kegiatan	Prioritas Daerah	Sasaran Pembangunan Daerah	Lokasi	Indikator Kinerja						Pagu Indikatif	Prakiraan Maju	Keterangan	
					Hasil Program		Keluaran Kegiatan		Hasil Kegiatan				Jenis Kegiatan	Perangkat Daerah Penanggung
					Tolok Ukur	Target	Tolok Ukur	Target	Tolok Ukur	Target				
1	2	3	4	5	6	7	8	9	10	11	12	13	14	15
1.01.1.01.04.01.01.005.	Penyediaan Bahan Bacaan dan Peraturan Perundang-Undangan			Dinas Perkimtan			Tersedianya bacaan	1thn	Peningkatan informasi dan wawasan	100%	20.000.000,00	20.000.000,00		
1.01.1.01.04.01.01.006.	Rapat-rapat Koordinasi dan Konsultasi			Dinas Perkimtan			Terlaksananya rapat-rapat koordinasi	1thn	Optimalnya sinergitas dan koordinasi kegiatan	100%	125.862.150,00	125.862.150,00		
1.01.1.01.04.01.01.007.	Penyediaan Publikasi, Dekorasi dan Dokumentasi			Dinas Perkimtan			Tersedianya Publikasi, Dekorasi, dokumentasi dan pameran pembangunan sesuai rencana	10 kali dan 1 kali pameran	Terpenuhinya Publikasi dan dekorasi	100%	15.000.000,00	15.000.000,00		
1.01.1.01.04.01.01.008.	Penyediaan Jasa Tenaga Operasional Pengamanan			Dinas Perkimtan			Tersedianya jasa pengamanan kantor	1thn	Terwujudnya pengamanan kantor	100%	127.000.000,00	127.000.000,00		
1.01.1.01.04.01.01.012.	Penyediaan Jasa Kebersihan			Dinas Perkimtan			Terwujudnya kebersihan kantor	1thn	Terpeliharanya kantor yang bersih dan nyaman	100%	25.000.000,00	25.000.000,00		
1.01.1.01.04.01.02.	Program Peningkatan Sarana dan Prasarana Aparatur	Peningkatan Tata Kelola Pemerintahan	Terwujudnya tata kelola pemerintahan yang baik		Cakupan peningkatan sarana dan prasarana aparatur	100%					325.410.000,00	325.410.000,00		DINAS PERUMAHAN, KAWASAN PERMUKIMAN DAN PERTANAHAN
1.01.1.01.04.01.02.007.	Pengadaan Perlengkapan dan Peralatan Kantor			Dinas Perkimtan			terpenuhinya kenyamanan tempat kerja	1thn	Terwujudnya kenyamanan kantor	100%	84.683.095,00	84.683.095,00		

Kode	Urusan/Bidang Urusan Pemerintah Daerah dan Program/Kegiatan	Prioritas Daerah	Sasaran Pembangunan Daerah	Lokasi	Indikator Kinerja						Pagu Indikatif	Prakiraan Maju	Keterangan	
					Hasil Program		Keluaran Kegiatan		Hasil Kegiatan				Jenis Kegiatan	Perangkat Daerah Penanggung
					Tolok Ukur	Target	Tolok Ukur	Target	Tolok Ukur	Target				
1	2	3	4	5	6	7	8	9	10	11	12	13	14	15
1.01.1.01.04.01.0 2.013.	Pemeliharaan Rutin/Berkala Kendaraan Dinas/Operasional			Dinas Perkimtan			Terpeliharanya kendaraan Dinas operasional	1 tahun	Kendaraan yang layak operasional	100 %	233.410.000,00	233.410.000,00		
1.01.1.01.04.01.0 2.015.	Pemeliharaan Rutin/Berkala Perlengkapan dan Peralatan Kantor/Gedung Kantor			Dinas Perkimtan			Terpeliharanya sarana dan prasarana aparatur	1 tahun	Optimalnya pelayanan kantor	100 %	7.316.905,00	7.316.905,00		
1.01.1.01.04.01.0 6.	Program Peningkatan Pengembangan Sistem Pelaporan Capaian Kinerja dan Keuangan	Peningkatan Tata Kelola Pemerintahan	Terwujudnya tata kelola pemerintahan yang baik		Persentase kesesuaian pelaporan kinerja dan keuangan sesuai dengan ketentuan perundang-undangan	100%					210.000.000,00	210.000.000,00		DINAS PERUMAHAN, KAWASAN PERMUKIMAN DAN PERTANAHAN
1.01.1.01.04.01.0 6.001.	Penyusunan Laporan Kinerja SKPD			Dinas Perkimtan			meningkatnya capaian kinerja dan ikhtisan kinerja	1thn	terciptanya kinerja SKPD yang baik	100%	100.000.000,00	100.000.000,00		
1.01.1.01.04.01.0 6.002.	Penyusunan Laporan Keuangan SKPD			Dinas Perkimtan			terlaksananya Peyusunan laporan keuangan SKPD	1thn	adanya laporan keuangan SKPD	100%	110.000.000,00	110.000.000,00		
1.01.1.01.04.01.0 7.	Program Peningkatan Perencanaan dan Penganggaran SKPD	Peningkatan Tata Kelola Pemerintahan	Terwujudnya tata kelola pemerintahan yang baik		Persentase kesesuaian dokumen perencanaan dengan dokumen penganggaran	100%					122.100.000,00	122.100.000,00		DINAS PERUMAHAN, KAWASAN PERMUKIMAN DAN PERTANAHAN

Kode	Urusan/Bidang Urusan Pemerintah Daerah dan Program/Kegiatan	Prioritas Daerah	Sasaran Pembangunan Daerah	Lokasi	Indikator Kinerja						Pagu Indikatif	Prakiraan Maju	Keterangan	
					Hasil Program		Keluaran Kegiatan		Hasil Kegiatan				Jenis Kegiatan	Perangkat Daerah Penanggung
					Tolok Ukur	Target	Tolok Ukur	Target	Tolok Ukur	Target				
1	2	3	4	5	6	7	8	9	10	11	12	13	14	15
1.01.1.01.04.01.07.001.	Penyusunan Perencanaan dan Penganggaran SKPD			Dinas Perkimtan			Terlaksananya Penyusunan RENJA, RKA, DPPA, DPA SKPD	7 dokumen	Tersusunnya RENJA, RKA, DPPA, DPA SKPD	100%	122.100.000,00	122.100.000,00		
1.01.1.01.04.01.08.	Program Peningkatan Pengelolaan Administrasi Kepegawaian SKPD	Peningkatan Tata Kelola Pemerintahan	Terwujudnya tata kelola pemerintahan yang baik		Cakupan pengelolaan administrasi kepegawaian SKPD	100%					19.050.000,00	19.050.000,00		DINAS PERUMAHAN, KAWASAN PERMUKIMAN DAN PERTANAHAN
1.01.1.01.04.01.08.001.	Pengelolaan Data Kepegawaian			Dinas Perkimtan			terlaksananya Pengelolaan Kepegawaian	1Thn	meningkatnya pengelolaan administrasi kepegawaian SKPD	100%	19.050.000,00	19.050.000,00		
1.01.1.01.05.01.01.	Program Pelayanan Administrasi Perkantoran	Peningkatan Tata Kelola Pemerintahan	Terwujudnya tata kelola pemerintahan yang baik		Cakupan pelayanan administrasi perkantoran	100%					1.511.584.000,00	2.435.581.400,00		SATUAN POLISI PAMONG PRAJA
1.01.1.01.05.01.01.001.	Penyediaan Jasa Komunikasi, Sumber Daya Air, dan Listrik			Satuan Polisi Pamong Praja			Jasa Telepon, Internet, Sumber Daya Air, dan Listrik	100 %	Lancarnya Pelayanan Administrasi Perkantoran	100 %	74.448.000,00	74.448.000,00		
1.01.1.01.05.01.01.003.	Penyediaan Pelayanan Administrasi Perkantoran			Satuan Polisi Pamong Praja			Belanja Pakai Habis, Jasa Kantor, Cetak/Penggandaan dan Makan Minum	1 Paket	Lancarnya Pelayanan Administrasi Perkantoran	100 %	347.656.000,00	431.705.000,00		

Kode	Urusan/Bidang Urusan Pemerintah Daerah dan Program/Kegiatan	Prioritas Daerah	Sasaran Pembangunan Daerah	Lokasi	Indikator Kinerja						Pagu Indikatif	Prakiraan Maju	Keterangan	
					Hasil Program		Keluaran Kegiatan		Hasil Kegiatan				Jenis Kegiatan	Perangkat Daerah Penanggung
					Tolok Ukur	Target	Tolok Ukur	Target	Tolok Ukur	Target				
1	2	3	4	5	6	7	8	9	10	11	12	13	14	15
1.01.1.01.05.01.0 1.005.	Penyediaan Bahan Bacaan dan Peraturan Perundang-Undangan			Satuan Polisi Pamong Praja			Bahan Bacaan dan Peraturan Perundang-undangan	5 Jenis	Meningkatkan Wawasan dan Pengetahuan Aparatur	100 %	22.980.000,00	25.000.000,00		
1.01.1.01.05.01.0 1.006.	Rapat-rapat Koordinasi dan Konsultasi			Satuan Polisi Pamong Praja			Rapat Koordinasi dan Konsultasi	18 kali	Sinerginya Informasi Pembangunan	100 %	146.000.000,00	200.000.000,00		
1.01.1.01.05.01.0 1.007.	Penyediaan Publikasi, Dekorasi dan Dokumentasi			Satuan Polisi Pamong Praja			Publikasi, Dekorasi dan Dokumentasi	6 Jenis	Tersampainya Informasi Pembangunan	100 %	25.000.000,00	30.000.000,00		
1.01.1.01.05.01.0 1.008.	Penyediaan Jasa Tenaga Operasional Pengamanan			Satuan Polisi Pamong Praja			Tenaga Operasional Pengamanan	57 Orang	Terciptanya Keamanan Kantor dan Lingkungan	100 %	823.500.000,00	1.500.000.000,00		
1.01.1.01.05.01.0 1.010.	Penyediaan Administrasi Perkantoran UPTD			Satuan Polisi Pamong Praja			Jenis Pelayanan Administrasi Perkantoran	4 Pelayanan	Pelayanan Administrasi Perkantoran pada 4 UPT Damkar	100 %	33.600.000,00	136.028.400,00		
1.01.1.01.05.01.0 1.012.	Penyediaan Jasa Kebersihan			Satuan Polisi Pamong Praja			Jasa Kebersihan	4 Orang	Terciptanya Kebersihan kantor dan Lingkungan sekitarnya	100 %	38.400.000,00	38.400.000,00		
1.01.1.01.05.01.0 2.	Program Peningkatan Sarana dan Prasarana Aparatur	Peningkatan Tata Kelola Pemerintahan	Terwujudnya tata kelola pemerintahan yang baik		Cakupan peningkatan sarana dan prasarana aparatur	100%					304.730.000,00	547.999.800,00		SATUAN POLISI PAMONG PRAJA

Kode	Urusan/Bidang Urusan Pemerintah Daerah dan Program/Kegiatan	Prioritas Daerah	Sasaran Pembangunan Daerah	Lokasi	Indikator Kinerja						Pagu Indikatif	Prakiraan Maju	Keterangan	
					Hasil Program		Keluaran Kegiatan		Hasil Kegiatan				Jenis Kegiatan	Perangkat Daerah Penanggung
					Tolok Ukur	Target	Tolok Ukur	Target	Tolok Ukur	Target				
1	2	3	4	5	6	7	8	9	10	11	12	13	14	15
1.01.1.01.05.01.02.007.	Pengadaan Perlengkapan dan Peralatan Kantor			Satuan Polisi Pamong Praja			Perlengkapan dan Peralatan Kantor	3 Jenis	Terciptanya Kenyamanan Kantor	100 %	104.730.000,00	139.549.800,00		
1.01.1.01.05.01.02.013.	Pemeliharaan Rutin/Berkala Kendaraan Dinas/Operasional			Satuan Polisi Pamong Praja			Kendaraan Dinas / Operasional yang dipelihara	1 Unit Dalmas, 10 Unit Kend.Roda 4 dan 13 Unit Kend. Roda 2	Lancarnya Tugas - Tugas Kedinasan	100 %	200.000.000,00	408.450.000,00		
1.01.1.01.05.01.06.	Program Peningkatan Pengembangan Sistem Pelaporan Capaian Kinerja dan Keuangan	Peningkatan Tata Kelola Pemerintahan	Terwujudnya tata kelola pemerintahan yang baik		Persentase kesesuaian pelaporan kinerja dan keuangan sesuai dengan ketentuan perundang-undangan	100%					60.000.000,00	104.090.000,00		SATUAN POLISI PAMONG PRAJA
1.01.1.01.05.01.06.001.	Penyusunan Laporan Kinerja SKPD			Satuan Polisi Pamong Praja			Dokumen Kinerja SKPD	6 Dokumen (LAKIP, LKPJ, LPPD, SPM, Ikhtisar Realisasi Kinerja dan IKM)	Terevaluasinya Kinerja SKPD	100 %	25.000.000,00	50.000.000,00		

Kode	Urusan/Bidang Urusan Pemerintah Daerah dan Program/Kegiatan	Prioritas Daerah	Sasaran Pembangunan Daerah	Lokasi	Indikator Kinerja						Pagu Indikatif	Prakiraan Maju	Keterangan	
					Hasil Program		Keluaran Kegiatan		Hasil Kegiatan				Jenis Kegiatan	Perangkat Daerah Penanggung
					Tolok Ukur	Target	Tolok Ukur	Target	Tolok Ukur	Target				
1	2	3	4	5	6	7	8	9	10	11	12	13	14	15
1.01.1.01.05.01.06.002.	Penyusunan Laporan Keuangan SKPD			Satuan Polisi Pamong Praja			Dokumen Laporan Keuangan SKPD	8 Dokumen Lap.bulanan, 2 Dokumen Lap.Triwulan, 1 Dokumen Lap.semesteran dan 1 Dokumen Lap.tahunan	Terevaluasinya Keuangan SKPD	100 %	35.000.000,00	54.090.000,00		
1.01.1.01.05.01.07.	Program Peningkatan Perencanaan dan Penganggaran SKPD	Peningkatan Tata Kelola Pemerintahan	Terwujudnya tata kelola pemerintahan yang baik		Persentase kesesuaian dokumen perencanaan dengan dokumen penganggaran	100%					35.000.000,00	60.000.000,00		SATUAN POLISI PAMONG PRAJA
1.01.1.01.05.01.07.001.	Penyusunan Perencanaan dan Penganggaran SKPD			Satuan Polisi Pamong Praja			1) Renstra dan Renja 2) Pra RKA, RKA, DPA dan DPPA	1) 2 Dokumen 2) 4 Dokumen	Terarahnya Pelaksanaan Pembangunan	100 %	35.000.000,00	60.000.000,00		
1.01.1.01.05.01.08.	Program Peningkatan Pengelolaan Administrasi Kepegawaian SKPD	Peningkatan Tata Kelola Pemerintahan	Terwujudnya tata kelola pemerintahan yang baik		Cakupan pengelolaan administrasi kepegawaian SKPD	100%					25.000.000,00	50.000.000,00		SATUAN POLISI PAMONG PRAJA
1.01.1.01.05.01.08.001.	Pengelolaan Data Kepegawaian			Satuan Polisi Pamong Praja			Data Kepegawaian yang dikelola	3 Dokumen	Terevaluasi Kinerja Pegawai	100 %	25.000.000,00	50.000.000,00		

Kode	Urusan/Bidang Urusan Pemerintah Daerah dan Program/Kegiatan	Prioritas Daerah	Sasaran Pembangunan Daerah	Lokasi	Indikator Kinerja						Pagu Indikatif	Prakiraan Maju	Keterangan	
					Hasil Program		Keluaran Kegiatan		Hasil Kegiatan				Jenis Kegiatan	Perangkat Daerah Penanggung
					Tolok Ukur	Target	Tolok Ukur	Target	Tolok Ukur	Target				
1	2	3	4	5	6	7	8	9	10	11	12	13	14	15
1.01.1.01.05.02.01.	Program Pelayanan Administrasi Perkantoran	Peningkatan Tata Kelola Pemerintahan	Terwujudnya tata kelola pemerintahan yang baik		Cakupan pelayanan administrasi perkantoran	100%					466.919.000,00	499.400.000,00		BADAN PENANGGULANGAN BENCANA DAERAH
1.01.1.01.05.02.01.001.	Penyediaan Jasa Komunikasi, Sumber Daya Air, dan Listrik			BPBD Kab. Sumedang			Tersedianya Jasa komunikasi Sumber Daya Air, Listrik dan Internet	Telepon 24.000 menit / Tahun Air 2.400 m3/Tahun Listrik 6.000 kwh /Tahun Kawat/Faximile/Internet 24 Mbps / Tahun	Lancarnya pelayanan administrasi perkantoran	100 %	41.400.000,00	41.400.000,00		
1.01.1.01.05.02.01.003.	Penyediaan Pelayanan Administrasi Perkantoran			BPBD Kab. Sumedang			Jenis Pelayanan Administrasi Perkantoran	10 jenis	Lancarnya pelayanan administrasi perkantoran	100 %	183.200.000,00	200.000.000,00		
1.01.1.01.05.02.01.005.	Penyediaan Bahan Bacaan dan Peraturan Perundang-Undangan			BPBD Kab. Sumedang			Bahan Bacaan dan peraturan perundang-undangan	10 Jenis	Meningkatnya wawasan dan pengetahuan aparatur	100 %	9.000.000,00	9.000.000,00		
1.01.1.01.05.02.01.006.	Rapat-rapat Koordinasi dan Konsultasi			BPBD Kab. Sumedang			Rapat koordinasi dan konsultasi	100 %	Sinerginya pembangunan	100 %	184.319.000,00	200.000.000,00		

Kode	Urusan/Bidang Urusan Pemerintah Daerah dan Program/Kegiatan	Prioritas Daerah	Sasaran Pembangunan Daerah	Lokasi	Indikator Kinerja						Pagu Indikatif	Prakiraan Maju	Keterangan	
					Hasil Program		Keluaran Kegiatan		Hasil Kegiatan				Jenis Kegiatan	Perangkat Daerah Penanggung
					Tolok Ukur	Target	Tolok Ukur	Target	Tolok Ukur	Target				
1	2	3	4	5	6	7	8	9	10	11	12	13	14	15
1.01.1.01.05.02.0 1.007.	Penyediaan Publikasi, Dekorasi dan Dokumentasi			BPBD Kab. Sumedang			Publikasi dekorasi /Pameran	20 Jenis	Terpenuhi ya Publikasi, dekorasi dan Dokumentasi	100 %	25.000.000,00	25.000.000,00		
1.01.1.01.05.02.0 1.008.	Penyediaan Jasa Tenaga Operasional Pengamanan			BPBD Kab. Sumedang			Jasa Tenaga Operasional Pengamanan	4 Orang	Terciptanya Situasi dan Kondisi yang aman di Badan Penanggulangan Bencana Daerah Kab. Sumedang	100 %	24.000.000,00	24.000.000,00		
1.01.1.01.05.02.0 2.	Program Peningkatan Sarana dan Prasarana Aparatur	Peningkatan Tata Kelola Pemerintahan	Terwujudnya tata kelola pemerintahan yang baik		Cakupan peningkatan sarana dan prasarana aparatur	100%					203.670.200,00	223.270.200,00		BADAN PENANGGULANGAN BENCANA DAERAH
1.01.1.01.05.02.0 2.007.	Pengadaan Perlengkapan dan Peralatan Kantor			BPBD Kab. Sumedang			Perlengkapan dan Peralatan Kantor	100 %	Terciptanya kelancaran dan kenyamanan aparatur	100 %	12.288.300,00	12.288.300,00		
1.01.1.01.05.02.0 2.011.	Pemeliharaan Rutin/Berkala Gedung Kantor			BPBD Kab. Sumedang			Gedung kantor yang dipelihara	1 Unit	Terpeliharanya gedung kantor	100 %	70.981.900,00	70.981.900,00		
1.01.1.01.05.02.0 2.013.	Pemeliharaan Rutin/Berkala Kendaraan Dinas/Operasional			BPBD Kab. Sumedang			Kendaraan Dinas/Operasional yang dipelihara	4 unit roda 4 dan 7 unit roda 2	Lancarnya tugas kedinasan	100 %	111.300.000,00	120.000.000,00		

Kode	Urusan/Bidang Urusan Pemerintah Daerah dan Program/Kegiatan	Prioritas Daerah	Sasaran Pembangunan Daerah	Lokasi	Indikator Kinerja						Pagu Indikatif	Prakiraan Maju	Keterangan	
					Hasil Program		Keluaran Kegiatan		Hasil Kegiatan				Jenis Kegiatan	Perangkat Daerah Penanggung
					Tolok Ukur	Target	Tolok Ukur	Target	Tolok Ukur	Target				
1	2	3	4	5	6	7	8	9	10	11	12	13	14	15
1.01.1.01.05.02.0 2.016.	Penyediaan Jasa Sewa Kantor/Rumah Jabatan/Rumah Dinas			BPBD Kab. Sumedang			Terlaksananya Pemeliharaan Rutin/berkala peralatan kantor	7 unit Komputer, 6 unit Laptop dan 7 unit printer	Lancarnya kegiatan Perkantoran	100 %	9.100.000,00	20.000.000,00		
1.01.1.01.05.02.0 6.	Program Peningkatan Pengembangan Sistem Pelaporan Capaian Kinerja dan Keuangan	Peningkatan Tata Kelola Pemerintahan	Terwujudnya tata kelola pemerintahan yang baik		Persentase kesesuaian pelaporan kinerja dan keuangan sesuai dengan ketentuan perundang-undangan	100%					46.194.000,00	46.444.000,00		BADAN PENANGGULANGAN BENCANA DAERAH
1.01.1.01.05.02.0 6.001.	Penyusunan Laporan Kinerja SKPD			BPBD Kab. Sumedang			Tersusunnya Lakip, LKPJ, LPPD, Laporan Capaian kinerja dan ikhtisar Realisasi Kinerja, RPJMD	5 Dokumen	Terevaluasinya Kinerja SKPD	100 %	9.750.000,00	10.000.000,00		
1.01.1.01.05.02.0 6.002.	Penyusunan Laporan Keuangan SKPD			BPBD Kab. Sumedang			Laporan Keuangan Bulanan/Tahunan SKPD	15 Dokumen	Terevaluasinya keuangan SKPD	100 %	36.444.000,00	36.444.000,00		
1.01.1.01.05.02.0 7.	Program Peningkatan Perencanaan dan Penganggaran SKPD	Peningkatan Tata Kelola Pemerintahan	Terwujudnya tata kelola pemerintahan yang baik		Persentase kesesuaian dokumen perencanaan dengan dokumen penganggaran	100%					20.960.000,00	20.960.000,00		BADAN PENANGGULANGAN BENCANA DAERAH

Kode	Urusan/Bidang Urusan Pemerintah Daerah dan Program/Kegiatan	Prioritas Daerah	Sasaran Pembangunan Daerah	Lokasi	Indikator Kinerja						Pagu Indikatif	Prakiraan Maju	Keterangan	
					Hasil Program		Keluaran Kegiatan		Hasil Kegiatan				Jenis Kegiatan	Perangkat Daerah Penanggung
					Tolok Ukur	Target	Tolok Ukur	Target	Tolok Ukur	Target				
1	2	3	4	5	6	7	8	9	10	11	12	13	14	15
1.01.1.01.05.02.07.001.	Penyusunan Perencanaan dan Penganggaran SKPD			BPBD Kab. Sumedang			Renja SKPD, PrakRKA, RKA, DPA SKPD dan DPPA SKPD, Renstra & Forum RPJMD	7 Dokumen	Tersedia panduan program dan kegiatan SKPD tahun 2019	100 %	20.960.000,00	20.960.000,00		
1.01.1.01.05.02.08.	Program Peningkatan Pengelolaan Administrasi Kepegawaian SKPD	Peningkatan Tata Kelola Pemerintahan	Terwujudnya tata kelola pemerintahan yang baik		Cakupan pengelolaan administrasi kepegawaian SKPD	100%					8.345.500,00	8.345.500,00		BADAN PENANGGULANGAN BENCANA DAERAH
1.01.1.01.05.02.08.001.	Pengelolaan Data Kepegawaian			BPBD Kab. Sumedang			Data kepegawaian yang dikelola	4 Dokumen	Tersedia data kepegawaian	100 %	8.345.500,00	8.345.500,00		
1.01.1.01.06.01.01.	Program Pelayanan Administrasi Perkantoran	Peningkatan Tata Kelola Pemerintahan	Terwujudnya tata kelola pemerintahan yang baik		Pelayanan Administrasi Perkantoran	100%					633.060.800,00	719.200.000,00		DINAS SOSIAL, PEMBERDAYAAN PEREMPUAN DAN PERLINDUNGAN ANAK
1.01.1.01.06.01.01.001.	Penyediaan Jasa Komunikasi, Sumber Daya Air, dan Listrik			Dinsos P3A			1. Belanja Telepon., 2. Belanja Listrik., 3. Belanja Air., 4. Belanja Internet	1. 12 Bulan., 2. 12 Bulan., 3., 12 Bulan., 4. 12 Bulan	Terpenuhi kebutuhan Belanja Jasa Telepon, Listrik, Air dan Internet	100%	102.000.000,00	118.000.000,00		

Kode	Urusan/Bidang Urusan Pemerintah Daerah dan Program/Kegiatan	Prioritas Daerah	Sasaran Pembangunan Daerah	Lokasi	Indikator Kinerja						Pagu Indikatif	Prakiraan Maju	Keterangan	
					Hasil Program		Keluaran Kegiatan		Hasil Kegiatan				Jenis Kegiatan	Perangkat Daerah Penanggung
					Tolok Ukur	Target	Tolok Ukur	Target	Tolok Ukur	Target				
1	2	3	4	5	6	7	8	9	10	11	12	13	14	15
1.01.1.01.06.01.01.003.	Penyediaan Pelayanan Administrasi Perkantoran			Dinsos P3A			Jumlah 1. Jenis ATK., 2. Belanja Jasa Kantor., 3. Belanja Cetak dan Penggandaan., 4. Belanja Makan dan Minuman	1. 33 Jenis ATK., 2. 13 Jenis Belanja Jasa Kantor., 3. 8 Jenis Belanja Cetak dan Penggandaan., 4. 3 Jenis Belanja Makan dan Minuman	Optimalisasi Pelayanan Administrasi Perkantoran	100%	243.032.800,00	280.000.000,00		
1.01.1.01.06.01.01.005.	Penyediaan Bahan Bacaan dan Peraturan Perundang-Undangan			Dinsos P3A			Jumlah Bahan Bacaan dan Peraturan Perundang-undangan	10 Jenis	Meningkatnya wawasan dan pengetahuan aparatur	100%	9.480.000,00	11.000.000,00		
1.01.1.01.06.01.01.006.	Rapat-rapat Koordinasi dan Konsultasi			Dinsos P3A			Rapat Koordinasi dan Konsultasi	4 Wilayah	Sinerginya Pembangunan	100%	190.598.000,00	220.000.000,00		
1.01.1.01.06.01.01.007.	Penyediaan Publikasi, Dekorasi dan Dokumentasi			Dinsos P3A			1. Publikasi., 2. Dekorasi., 3. Dokumentasi	1. 1 Jenis., 2. 1 Paket., 3. 25 Buah	Tersampainya Informasi Pembangunan	100%	11.750.000,00	14.000.000,00		

Kode	Urusan/Bidang Urusan Pemerintah Daerah dan Program/Kegiatan	Prioritas Daerah	Sasaran Pembangunan Daerah	Lokasi	Indikator Kinerja						Pagu Indikatif	Prakiraan Maju	Keterangan	
					Hasil Program		Keluaran Kegiatan		Hasil Kegiatan				Jenis Kegiatan	Perangkat Daerah Penanggung
					Tolok Ukur	Target	Tolok Ukur	Target	Tolok Ukur	Target				
1	2	3	4	5	6	7	8	9	10	11	12	13	14	15
1.01.1.01.06.01.0 1.008.	Penyediaan Jasa Tenaga Operasional Pengamanan			Dinsos P3A			Jumlah Petugas Jasa Pengamanan Kantor	5 Orang	Terciptanya Keamanan dan Kenyamanan Kantor	100%	42.000.000,00	42.000.000,00		
1.01.1.01.06.01.0 1.012.	Penyediaan Jasa Kebersihan			Dinsos P3A			Jumlah Petugas Jasa Kebersihan	3 Orang	Terciptanya Kebersihan dan Kenyamanan Kantor	100%	34.200.000,00	34.200.000,00		
1.01.1.01.06.01.0 2.	Program Peningkatan Sarana dan Prasarana Aparatur	Peningkatan Tata Kelola Pemerintahan	Terwujudnya tata kelola pemerintahan yang baik		Peningkatan Sarana dan Prasarana Aparatur	100%					357.050.000,00	415.500.000,00		DINAS SOSIAL, PEMBERDAYAAN PEREMPUAN DAN PERLINDUNGAN ANAK
1.01.1.01.06.01.0 2.007.	Pengadaan Perlengkapan dan Peralatan Kantor			Dinsos P3A			1. Peralatan Kantor., 2. Perlengkapan Kantor	1. 3 Jenis., 2. 1 Jenis	Terciptanya Kenyamanan Kantor	100%	142.150.000,00	172.500.000,00		
1.01.1.01.06.01.0 2.011.	Pemeliharaan Rutin/Berkala Gedung Kantor			Dinsos P3A			Gedung Kantor yang Dipelihara	1 Paket	Terciptanya Kenyamanan Kantor	100%	43.200.000,00	50.000.000,00		
1.01.1.01.06.01.0 2.013.	Pemeliharaan Rutin/Berkala Kendaraan Dinas/Operasional			Dinsos P3A			Kendaraan Dinas/Operasional yang Dipelihara	30 Unit	Lancarnya Tugas Kedinasan	100%	166.000.000,00	183.000.000,00		
1.01.1.01.06.01.0 2.015.	Pemeliharaan Rutin/Berkala Perlengkapan dan Peralatan Kantor/Gedung Kantor			Dinsos P3A			Terpeliharanya Perlengkapan dan Peralatan Kantor / Gedung Kantor	8 Jenis	Terciptanya Kenyamanan Kantor/Gedung Kantor	100%	5.700.000,00	10.000.000,00		

Kode	Urusan/Bidang Urusan Pemerintah Daerah dan Program/Kegiatan	Prioritas Daerah	Sasaran Pembangunan Daerah	Lokasi	Indikator Kinerja						Pagu Indikatif	Prakiraan Maju	Keterangan		
					Hasil Program		Keluaran Kegiatan		Hasil Kegiatan				Jenis Kegiatan	Perangkat Daerah Penanggung	
					Tolok Ukur	Target	Tolok Ukur	Target	Tolok Ukur	Target					
1	2	3	4	5	6	7	8	9	10	11	12	13	14	15	
1.01.1.01.06.01.0 6.	Program Peningkatan Pengembangan Sistem Pelaporan Capaian Kinerja dan Keuangan	Peningkatan Tata Kelola Pemerintahan	Terwujudnya tata kelola pemerintahan yang baik		Peningkatan Pengembangan Sistem Pelaporan Capaian Kinerja dan Keuangan	100%						59.300.000,00	65.000.000,00		DINAS SOSIAL, PEMBERDAYAAN PEREMPUAN DAN PERLINDUNGAN ANAK
1.01.1.01.06.01.0 6.001.	Penyusunan Laporan Kinerja SKPD			Dinsos P3A			Laporan Kinerja SKPD	7 Dokumen	Terevaluasinya Kinerja SKPD	100%	35.000.000,00	40.000.000,00			
1.01.1.01.06.01.0 6.002.	Penyusunan Laporan Keuangan SKPD			Dinsos P3A			Laporan Keuangan SKPD	12 Dokumen	Terevaluasinya Kinerja SKPD	100%	24.300.000,00	25.000.000,00			
1.01.1.01.06.01.0 7.	Program Peningkatan Perencanaan dan Penganggaran SKPD	Peningkatan Tata Kelola Pemerintahan	Terwujudnya tata kelola pemerintahan yang baik		Peningkatan Perencanaan dan Penganggaran SKPD	100%						45.000.000,00	50.000.000,00		DINAS SOSIAL, PEMBERDAYAAN PEREMPUAN DAN PERLINDUNGAN ANAK
1.01.1.01.06.01.0 7.001.	Penyusunan Perencanaan dan Penganggaran SKPD			Dinsos P3A			Renstra dan Renja, PRA RKA, RKA, DPA, DPPA	8 Dokumen	Terarahnya pelaksanaan kegiatan	100%	45.000.000,00	50.000.000,00			
1.01.1.01.06.01.0 8.	Program Peningkatan Pengelolaan Administrasi Kepegawaian SKPD	Peningkatan Tata Kelola Pemerintahan	Terwujudnya tata kelola pemerintahan yang baik		Peningkatan Pengelolaan Administrasi Kepegawaian SKPD	100%						2.200.000,00	3.000.000,00		DINAS SOSIAL, PEMBERDAYAAN PEREMPUAN DAN PERLINDUNGAN ANAK
1.01.1.01.06.01.0 8.001.	Pengelolaan Data Kepegawaian			Dinsos P3A			Data Kepegawaian yang dikelola	3 Dokumen	Terevaluasinya Kinerja Pegawai	100%	2.200.000,00	3.000.000,00			
1.02.	URUSAN WAJIB NON PELAYANAN DASAR										91.497.516.368,00	118.614.769.640,00			
1.02.1.02.01.01.0 1.	Program Pelayanan Administrasi Perkantoran	Peningkatan Tata Kelola Pemerintahan	Terwujudnya tata kelola pemerintahan yang baik		Cakupan pelayanan administrasi perkantoran	100%					680.949.000,00	721.200.000,00		DINAS TENAGA KERJA DAN TRANSMIGRASI	

Kode	Urusan/Bidang Urusan Pemerintah Daerah dan Program/Kegiatan	Prioritas Daerah	Sasaran Pembangunan Daerah	Lokasi	Indikator Kinerja						Pagu Indikatif	Prakiraan Maju	Keterangan	
					Hasil Program		Keluaran Kegiatan		Hasil Kegiatan				Jenis Kegiatan	Perangkat Daerah Penanggung
					Tolok Ukur	Target	Tolok Ukur	Target	Tolok Ukur	Target				
1	2	3	4	5	6	7	8	9	10	11	12	13	14	15
1.02.1.02.01.01.01.001.	Penyediaan Jasa Komunikasi, Sumber Daya Air, dan Listrik			Kabupaten Sumedang			Jasa Telepon, Jasa Internet, sumber daya air dan listrik	12 Bulan	Lancarnya Pelayanan administrasi perkantoran	100%	100.000.000,00	115.000.000,00		
1.02.1.02.01.01.01.003.	Penyediaan Pelayanan Administrasi Perkantoran			Kabupaten Sumedang			Jenis pelayanan Administrasi Perkantoran	48 Jenis	Lancarnya pelayanan administrasi perkantoran	100%	246.749.000,00	272.000.000,00		
1.02.1.02.01.01.01.005.	Penyediaan Bahan Bacaan dan Peraturan Perundang-Undangan			Kabupaten Sumedang			Bahan bacaan dan Peraturan perundang-undangan	192 expl	Meningkatnya wawasan dan pengetahuan aparatur	100%	19.200.000,00	19.200.000,00		
1.02.1.02.01.01.01.006.	Rapat-rapat Koordinasi dan Konsultasi			Kabupaten Sumedang			Rapat koordinasi dan Konsultasi	12 Bulan	Sinerginya pembangunan	100%	200.000.000,00	200.000.000,00		
1.02.1.02.01.01.01.007.	Penyediaan Publikasi, Dekorasi dan Dokumentasi			Kabupaten Sumedang			Publikasi, dekorasi dan dokumentasi	5 Kegiatan	Tersampainya Informasi Pembangunan	100%	25.000.000,00	25.000.000,00		
1.02.1.02.01.01.01.008.	Penyediaan Jasa Tenaga Operasional Pengamanan			Kabupaten Sumedang			Tenaga Operasional Pengamanan	6 Orang x 12 Bulan	Terciptanya Keamanan Kantor	100%	64.800.000,00	64.800.000,00		
1.02.1.02.01.01.01.012.	Penyediaan Jasa Kebersihan			Kabupaten Sumedang			Jasa Kebersihan	3 org x 12 Bulan	Terciptanya kebersihan kantor	100%	25.200.000,00	25.200.000,00		

Kode	Urusan/Bidang Urusan Pemerintah Daerah dan Program/Kegiatan	Prioritas Daerah	Sasaran Pembangunan Daerah	Lokasi	Indikator Kinerja						Pagu Indikatif	Prakiraan Maju	Keterangan	
					Hasil Program		Keluaran Kegiatan		Hasil Kegiatan				Jenis Kegiatan	Perangkat Daerah Penanggung
					Tolok Ukur	Target	Tolok Ukur	Target	Tolok Ukur	Target				
1	2	3	4	5	6	7	8	9	10	11	12	13	14	15
1.02.1.02.01.01.02.	Program Peningkatan Sarana dan Prasarana Aparatur	Peningkatan Tata Kelola Pemerintahan	Terwujudnya tata kelola pemerintahan yang baik		Cakupan Peningkatan Sarana dan Prasarana Aparatur	100%					387.438.000,00	499.116.000,00		DINAS TENAGA KERJA DAN TRANSMIGRASI
1.02.1.02.01.01.02.007.	Pengadaan Perlengkapan dan Peralatan Kantor			Kabupaten Sumedang			Peralatan kantor, Perlengkapan kantor	48 Jenis	Terciptanya kenyamanan kantor	100%	50.000.000,00	50.000.000,00		
1.02.1.02.01.01.02.008.	Penataan Halaman Kantor/Gedung Kantor			Kabupaten Sumedang			Halaman Kantor yang ditata, Gedung Kantor yang ditata	1 Paket	terciptanya kenyamanan kantor	100%	100.000.000,00	185.000.000,00		
1.02.1.02.01.01.02.011.	Pemeliharaan Rutin/Berkala Gedung Kantor			Kabupaten Sumedang			Gedung Kantor yang dipelihara	1 Paket	Terciptanya kenyamanan kantor	100%	27.000.000,00	50.000.000,00		
1.02.1.02.01.01.02.013.	Pemeliharaan Rutin/Berkala Kendaraan Dinas/Operasional			Kabupaten Sumedang			Kendaraan Dinas operasional yang dipelihara	26 Unit	Lancarannya tugas kedinasan	100%	199.116.000,00	199.116.000,00		
1.02.1.02.01.01.02.015.	Pemeliharaan Rutin/Berkala Perlengkapan dan Peralatan Kantor/Gedung Kantor			Kabupaten Sumedang			Peralatan Kantor/ Gedung Kantor yang dipelihara	4 Jenis	Terciptanya nyaman kantor dan gedung kantor	100%	11.322.000,00	15.000.000,00		
1.02.1.02.01.01.03.	Program Peningkatan Disiplin Aparatur	Peningkatan Tata Kelola Pemerintahan	Terwujudnya tata kelola pemerintahan yang baik		Cakupan Peningkatan Disiplin Aparatur	100%								DINAS TENAGA KERJA DAN TRANSMIGRASI
1.02.1.02.01.01.05.	Program Peningkatan Kapasitas Sumber Daya Aparatur	Peningkatan Tata Kelola Pemerintahan	Terwujudnya tata kelola pemerintahan yang baik		Cakupan Peningkatan Kapasitas Sumber Daya Aparatur	100%					50.855.000,00	50.855.000,00		DINAS TENAGA KERJA DAN TRANSMIGRASI

Kode	Urusan/Bidang Urusan Pemerintah Daerah dan Program/Kegiatan	Prioritas Daerah	Sasaran Pembangunan Daerah	Lokasi	Indikator Kinerja						Pagu Indikatif	Prakiraan Maju	Keterangan	
					Hasil Program		Keluaran Kegiatan		Hasil Kegiatan				Jenis Kegiatan	Perangkat Daerah Penanggung
					Tolok Ukur	Target	Tolok Ukur	Target	Tolok Ukur	Target				
1	2	3	4	5	6	7	8	9	10	11	12	13	14	15
1.02.1.02.01.01.05.002.	Peningkatan Kapasitas Aparatur Pemerintah Daerah			Kabupaten Sumedang			Jumlah Aparatur yang mengikuti peningkatan kapasitas	2 OK	Meningkatnya kapasitas sumber daya Aparatur	100%	50.855.000,00	50.855.000,00		
1.02.1.02.01.01.06.	Program Peningkatan Pengembangan Sistem Pelaporan Capaian Kinerja dan Keuangan	Peningkatan Tata Kelola Pemerintahan	Terwujudnya tata kelola pemerintahan yang baik		Prosentase Kesesuaian Pelaporan Kinerja dengan standar pelaporan kinerja	100%					65.000.000,00	115.000.000,00		DINAS TENAGA KERJA DAN TRANSMIGRASI
1.02.1.02.01.01.06.001.	Penyusunan Laporan Kinerja SKPD			Kabupaten Sumedang			Dokumen Kinerja SKPD	23 dokumen	Terevaluasinya Kinerja Dinas	100%	25.000.000,00	75.000.000,00		
1.02.1.02.01.01.06.002.	Penyusunan Laporan Keuangan SKPD			Kabupaten Sumedang			Dokumen Laporan Keuangan SKPD	15 Dokumen	terevaluasinya keuangan Dinas	100%	40.000.000,00	40.000.000,00		
1.02.1.02.01.01.07.	Program Peningkatan Perencanaan dan Penganggaran SKPD	Peningkatan Tata Kelola Pemerintahan	Terwujudnya tata kelola pemerintahan yang baik		Persentase tingkat kesesuaian dokumen perencanaan dan dokumen penganggaran SKPD	100%					50.000.000,00	130.000.000,00		DINAS TENAGA KERJA DAN TRANSMIGRASI
1.02.1.02.01.01.07.001.	Penyusunan Perencanaan dan Penganggaran SKPD			Kabupaten Sumedang			-Renstra dan Renja -PRA RKA, RKA, DPA, DPPA	8 dokumen	terarahnya Pelaksanaan Pembangunan	100%	50.000.000,00	130.000.000,00		

Kode	Urusan/Bidang Urusan Pemerintah Daerah dan Program/Kegiatan	Prioritas Daerah	Sasaran Pembangunan Daerah	Lokasi	Indikator Kinerja						Pagu Indikatif	Prakiraan Maju	Keterangan		
					Hasil Program		Keluaran Kegiatan		Hasil Kegiatan				Jenis Kegiatan	Perangkat Daerah Penanggung	
					Tolok Ukur	Target	Tolok Ukur	Target	Tolok Ukur	Target					
1	2	3	4	5	6	7	8	9	10	11	12	13	14	15	
1.02.1.02.01.01.08.	Program Peningkatan Pengelolaan Administrasi Kepegawaian SKPD	Peningkatan Tata Kelola Pemerintahan	Terwujudnya tata kelola pemerintahan yang baik		Cakupan Pengelolaan Administrasi Kepegawaian SKPD	100%						20.000.000,00	20.000.000,00		DINAS TENAGA KERJA DAN TRANSMIGRASI
1.02.1.02.01.01.08.001.	Pengelolaan Data Kepegawaian			Kabupaten Sumedang			Data Kepegawaian yang dikelola	1 Jenis	Terevaluasi kinerja pegawai	100%	20.000.000,00	20.000.000,00			
1.02.1.02.05.01.01.	Program Pelayanan Administrasi Perkantoran	Peningkatan Tata Kelola Pemerintahan	Terwujudnya tata kelola pemerintahan yang baik		Cakupan pelayanan administrasi perkantoran	100%						1.099.702.000,00	1.188.718.000,00		DINAS LINGKUNGAN HIDUP DAN KEHUTANAN
1.02.1.02.05.01.01.001.	Penyediaan Jasa Komunikasi, Sumber Daya Air, dan Listrik			DLHK			1. Jasa listrik 2. Jasa telepon 3. Jasa internet 4. Jasa website	1. 19.200 Watt 2. 12 Bulan 3. 600 MB 4. 1 Tahun	Lancarnya pelayanan administrasi perkantoran	100%	80.000.000,00	88.000.000,00			
1.02.1.02.05.01.01.003.	Penyediaan Pelayanan Administrasi Perkantoran			DLHK			Jumlah ATK; Jasa Operator; Makan Minum; Penggandaan; Cetak dan Akomodasi	70 Jenis; 15 Orang; 1.476 Kali; 1 Paket; 1 Paket dan 9.120 Kaleng Susu	Lancarnya pelayanan administrasi perkantoran	100%	449.704.000,00	500.000.000,00			
1.02.1.02.05.01.01.005.	Penyediaan Bahan Bacaan dan Peraturan Perundang-Undangan			DLHK			Bahan bacaan surat kabar	21 Jenis surat kabar	Meningkatnya wawasan dan pengetahuan aparatur	100%	33.780.000,00	34.000.000,00			

Kode	Urusan/Bidang Urusan Pemerintah Daerah dan Program/Kegiatan	Prioritas Daerah	Sasaran Pembangunan Daerah	Lokasi	Indikator Kinerja						Pagu Indikatif	Prakiraan Maju	Keterangan	
					Hasil Program		Keluaran Kegiatan		Hasil Kegiatan				Jenis Kegiatan	Perangkat Daerah Penanggung
					Tolok Ukur	Target	Tolok Ukur	Target	Tolok Ukur	Target				
1	2	3	4	5	6	7	8	9	10	11	12	13	14	15
1.02.1.02.05.01.0 1.006.	Rapat-rapat Koordinasi dan Konsultasi			DLHK			Rapat Koordinasi dan Konsultasi	74 Kali	Sinerginya Infromasi Pembangunan	100%	254.650.000,00	280.650.000,00		
1.02.1.02.05.01.0 1.007.	Penyediaan Publikasi, Dekorasi dan Dokumentasi			DLHK			1. Publikasi 2. Dekorasi (Pameran Hari Jadi Sumedang) 3. Dokumentasi	1. 2 Jenis 2. 1 Stand 3. 5 Buah	Tersampai kannya infromasi pembangunan	100%	45.000.000,00	49.500.000,00		
1.02.1.02.05.01.0 1.008.	Penyediaan Jasa Tenaga Operasional Pengamanan			DLHK			Tenaga operasional pengamanan kantor	8 Orang	Terciptanya keamanan kantor	100%	142.968.000,00	142.968.000,00		
1.02.1.02.05.01.0 1.012.	Penyediaan Jasa Kebersihan			DLHK			Jasa kebersihan kantor	26 Orang	Terciptanya kebersihan kantor	100%	93.600.000,00	93.600.000,00		
1.02.1.02.05.01.0 2.	Program Peningkatan Sarana dan Prasarana Aparatur	Peningkatan Tata Kelola Pemerintahan	Terwujudnya tata kelola pemerintahan yang baik		Cakupan peningkatan sarana dan prasarana aparatur	100%					1.949.070.000,00	2.052.598.500,00		DINAS LINGKUNGAN HIDUP DAN KEHUTANAN
1.02.1.02.05.01.0 2.005.	Pengadaan Kendaraan Dinas/Operasional			DLHK			Kendaraan dinas/operasional	1 Unit	Lancarnya tugas kedinasan	100%	21.500.000,00	23.650.000,00		
1.02.1.02.05.01.0 2.007.	Pengadaan Perlengkapan dan Peralatan Kantor			DLHK			- Perlengkapan kantor - Peralatan Kantor	- 2 Jenis - 6 Jenis	Terciptanya kenyamanan kantor	100%	50.000.000,00	55.000.000,00		
1.02.1.02.05.01.0 2.011.	Pemeliharaan Rutin/Berkala Gedung Kantor			DLHK			Gedung kantor yang dipelihara	1 Unit/Paket	Terciptanya kenyamanan kantor	100%	30.000.000,00	33.000.000,00		

Kode	Urusan/Bidang Urusan Pemerintah Daerah dan Program/Kegiatan	Prioritas Daerah	Sasaran Pembangunan Daerah	Lokasi	Indikator Kinerja						Pagu Indikatif	Prakiraan Maju	Keterangan	
					Hasil Program		Keluaran Kegiatan		Hasil Kegiatan				Jenis Kegiatan	Perangkat Daerah Penanggung
					Tolok Ukur	Target	Tolok Ukur	Target	Tolok Ukur	Target				
1	2	3	4	5	6	7	8	9	10	11	12	13	14	15
1.02.1.02.05.01.0 2.013.	Pemeliharaan Rutin/Berkala Kendaraan Dinas/Operasional			DLHK			Jumlah kendaraan dinas/operasional	58 Unit/Paket	Lancarnya tugas kedinasan	100%	1.827.570.000,00	1.918.948.500,00		
1.02.1.02.05.01.0 2.015.	Pemeliharaan Rutin/Berkala Perlengkapan dan Peralatan Kantor/Gedung Kantor			DLHK			Peralatan Kantor/Gedung Kantor yang dipelihara	2 Jenis	Terciptanya kenyamanan Kantor/Gedung Kantor	100%	10.000.000,00	11.000.000,00		
1.02.1.02.05.01.0 2.017.	Pemeliharaan Rutin/Berkala Kendaraan Tidak Bermotor			DLHK			Kendaraan Tidak Bermotor yang dipelihara	25 Unit	Lancarnya pelayanan kedinasan	100%	10.000.000,00	11.000.000,00		
1.02.1.02.05.01.0 3.	Program Peningkatan Disiplin Aparatur	Peningkatan Tata Kelola Pemerintahan	Terwujudnya tata kelola pemerintahan yang baik		Tingkat disiplin aparatur	100%					10.000.000,00	11.000.000,00		DINAS LINGKUNGAN HIDUP DAN KEHUTANAN
1.02.1.02.05.01.0 3.002.	Pengadaan Pakaian Kerja Lapangan			DLHK			Pakaian kerja lapangan petugas retribusi sampah beserta kelengkapannya	20 Stel	Meningkatnya disiplin aparatur	100%	10.000.000,00	11.000.000,00		
1.02.1.02.05.01.0 5.	Program Peningkatan Kapasitas Sumber Daya Aparatur	Peningkatan Tata Kelola Pemerintahan	Terwujudnya tata kelola pemerintahan yang baik		Cakupan peningkatan kapasitas sumber daya aparatur	100%					200.000.000,00	220.000.000,00		DINAS LINGKUNGAN HIDUP DAN KEHUTANAN
1.02.1.02.05.01.0 5.002.	Peningkatan Kapasitas Aparatur Pemerintah Daerah			DLHK			Jumlah aparatur yang mengikuti peningkatan kapasitas	200 Orang	Meningkatnya kapasitas sumber daya aparatur	100%	200.000.000,00	220.000.000,00		

Kode	Urusan/Bidang Urusan Pemerintah Daerah dan Program/Kegiatan	Prioritas Daerah	Sasaran Pembangunan Daerah	Lokasi	Indikator Kinerja						Pagu Indikatif	Prakiraan Maju	Keterangan	
					Hasil Program		Keluaran Kegiatan		Hasil Kegiatan				Jenis Kegiatan	Perangkat Daerah Penanggung
					Tolok Ukur	Target	Tolok Ukur	Target	Tolok Ukur	Target				
1	2	3	4	5	6	7	8	9	10	11	12	13	14	15
1.02.1.02.05.01.06.	Program Peningkatan Pengembangan Sistem Pelaporan Capaian Kinerja dan Keuangan	Peningkatan Tata Kelola Pemerintahan	Terwujudnya tata kelola pemerintahan yang baik		1. Prosentase kesesuaian pelaporan kinerja dengan standar pelaporan kinerja; 2. Prosentase kesesuaian pelaporan kinerja dengan standar akuntansi pemerintah daerah	1. 100%; 2. 100%					30.000.000,00	30.000.000,00		DINAS LINGKUNGAN HIDUP DAN KEHUTANAN
1.02.1.02.05.01.06.001.	Penyusunan Laporan Kinerja SKPD			DLHK			Dokumen kinerja SKPD (LKIP; LPPD; LKPJ; IKM; SPM/NSPK ; SPIP dan Ikhtisar Realisasi Capaian Kinerja)	7 Dokumen	Terevaluasi nya kinerja SKPD	100%	15.000.000,00	15.000.000,00		

Kode	Urusan/Bidang Urusan Pemerintah Daerah dan Program/Kegiatan	Prioritas Daerah	Sasaran Pembangunan Daerah	Lokasi	Indikator Kinerja						Pagu Indikatif	Prakiraan Maju	Keterangan	
					Hasil Program		Keluaran Kegiatan		Hasil Kegiatan				Jenis Kegiatan	Perangkat Daerah Penanggung
					Tolok Ukur	Target	Tolok Ukur	Target	Tolok Ukur	Target				
1	2	3	4	5	6	7	8	9	10	11	12	13	14	15
1.02.1.02.05.01.06.002.	Penyusunan Laporan Keuangan SKPD			DLHK			Dokumen laporan keuangan SKPD	8 Dokumen (Bulanan); 2 Dokumen (Triwulan); 1 Dokumen (Semesteran); dan 1 Dokumen (Tahunan)	Terevaluasi nya keuangan SKPD	100%	15.000.000,00	15.000.000,00		
1.02.1.02.05.01.07.	Program Peningkatan Perencanaan dan Penganggaran SKPD	Peningkatan Tata Kelola Pemerintahan	Terwujudnya tata kelola pemerintahan yang baik		1. Prosentase dokumen perencanaan tahunan SKPD terhadap dokumen perencanaan lima tahunan SKPD 2. Prosentase jumlah kegiatan pada dokumen DPA terhadap dokumen RKA	1. 100%; 2. 100%					20.625.000,00	20.625.000,00		DINAS LINGKUNGAN HIDUP DAN KEHUTANAN

Kode	Urusan/Bidang Urusan Pemerintah Daerah dan Program/Kegiatan	Prioritas Daerah	Sasaran Pembangunan Daerah	Lokasi	Indikator Kinerja						Pagu Indikatif	Prakiraan Maju	Keterangan	
					Hasil Program		Keluaran Kegiatan		Hasil Kegiatan				Jenis Kegiatan	Perangkat Daerah Penanggung
					Tolok Ukur	Target	Tolok Ukur	Target	Tolok Ukur	Target				
1	2	3	4	5	6	7	8	9	10	11	12	13	14	15
1.02.1.02.05.01.07.001.	Penyusunan Perencanaan dan Penganggaran SKPD			DLHK			- Renstra; Renja; PRA RKA; RKA; DPA; DPPA; dan RUP - Forum SKPD	- 7 Dokumen - 1 Kali	Terarahnya pelaksanaan Pembangunan	100%	20.625.000,00	20.625.000,00		
1.02.1.02.06.01.01.	Program Pelayanan Administrasi Perkantoran	Peningkatan Tata Kelola Pemerintahan	Terwujudnya tata kelola pemerintahan yang baik		Cakupan pelayanan administrasi perkantoran	100%					644.920.000,00	788.904.000,00		DINAS KEPENDUDUKAN DAN PENCATATAN SIPIL
1.02.1.02.06.01.01.001.	Penyediaan Jasa Komunikasi, Sumber Daya Air, dan Listrik			Disdukcapil			Jasa Telepon, Jasa Internet dan Jasa Listrik	100%	Lancarnya Pelayanan Administrasi Perkantoran	100%	190.450.000,00	228.540.000,00		
1.02.1.02.06.01.01.003.	Penyediaan Pelayanan Administrasi Perkantoran			Disdukcapil			ATK Penggandaan	100%	Lancarnya Administrasi Perkantoran	100%	179.200.000,00	230.040.000,00		
1.02.1.02.06.01.01.005.	Penyediaan Bahan Bacaan dan Peraturan Perundang-Undangan			Disdukcapil			Bahan Bacaan dan Peraturan Perundang-undangan	100%	Meningkatnya Wawasan dan Pengetahuan Aparatur	100%	19.920.000,00	23.904.000,00		
1.02.1.02.06.01.01.006.	Rapat-rapat Koordinasi dan Konsultasi			Disdukcapil			Rapat-rapat Koordinasi dan Konsultasi	100%	Sinerginya Pembangunan	100%	150.000.000,00	180.000.000,00		
1.02.1.02.06.01.01.007.	Penyediaan Publikasi, Dekorasi dan Dokumentasi			Disdukcapil			Publikasi Dekorasi (Pameran) Dokumentasi	100%	Tersampainya Informasi Pembangunan	100%	14.500.000,00	17.400.000,00		

Kode	Urusan/Bidang Urusan Pemerintah Daerah dan Program/Kegiatan	Prioritas Daerah	Sasaran Pembangunan Daerah	Lokasi	Indikator Kinerja						Pagu Indikatif	Prakiraan Maju	Keterangan	
					Hasil Program		Keluaran Kegiatan		Hasil Kegiatan				Jenis Kegiatan	Perangkat Daerah Penanggung
					Tolok Ukur	Target	Tolok Ukur	Target	Tolok Ukur	Target				
1	2	3	4	5	6	7	8	9	10	11	12	13	14	15
1.02.1.02.06.01.01.008.	Penyediaan Jasa Tenaga Operasional Pengamanan			Disdukcapil			Terciptanya Kenyamanan dan Keamanan Kantor	100%	Lancarnya Pelayanan Administrasi Perkantoran	100%	90.850.000,00	109.020.000,00		
1.02.1.02.06.01.02.	Program Peningkatan Sarana dan Prasarana Aparatur	Peningkatan Tata Kelola Pemerintahan	Terwujudnya tata kelola pemerintahan yang baik		Cakupan peningkatan sarana dan prasarana aparatur	100%					234.155.000,00	280.986.000,00		DINAS KEPENDUDUKAN DAN PENCATATAN SIPIL
1.02.1.02.06.01.02.007.	Pengadaan Perlengkapan dan Peralatan Kantor			Disdukcapil			Peralatan dan Perlengkapan Kantor	100%	Terciptanya Kenyamanan dan Lancarnya Administrasi Perkantoran	100%	100.000.000,00	120.000.000,00		
1.02.1.02.06.01.02.013.	Pemeliharaan Rutin/Berkala Kendaraan Dinas/Operasional			Disdukcapil			Kendaraan Dinas/Operasional	100%	Terpeliharanya Kendaraan Dinas/Operasional	100%	117.155.000,00	140.586.000,00		
1.02.1.02.06.01.02.015.	Pemeliharaan Rutin/Berkala Perlengkapan dan Peralatan Kantor/Gedung Kantor			Disdukcapil			Peralatan dan Perlengkapan Kantor/Gedung Kantor yang dipelihara	100%	Terciptanya Kenyamanan Kantor/Gedung Kantor	100%	17.000.000,00	20.400.000,00		

Kode	Urusan/Bidang Urusan Pemerintah Daerah dan Program/Kegiatan	Prioritas Daerah	Sasaran Pembangunan Daerah	Lokasi	Indikator Kinerja						Pagu Indikatif	Prakiraan Maju	Keterangan		
					Hasil Program		Keluaran Kegiatan		Hasil Kegiatan				Jenis Kegiatan	Perangkat Daerah Penanggung	
					Tolok Ukur	Target	Tolok Ukur	Target	Tolok Ukur	Target					
1	2	3	4	5	6	7	8	9	10	11	12	13	14	15	
1.02.1.02.06.01.06.	Program Peningkatan Pengembangan Sistem Pelaporan Capaian Kinerja dan Keuangan	Peningkatan Tata Kelola Pemerintahan	Terwujudnya tata kelola pemerintahan yang baik		Persentase kesesuaian pelaporan kinerja dan keuangan sesuai dengan ketentuan perundang-undangan	100%						72.500.000,00	90.000.000,00		DINAS KEPENDUDUKAN DAN PENCATATAN SIPIL
1.02.1.02.06.01.06.001.	Penyusunan Laporan Kinerja SKPD			Disdukcapil			Dokumen Kinerja SKPD (d disesuaikan dengan barang dan jasa yang dihasilkan	6 Dokumen (LKIP, LKPJ, LPPD, SPM, Ikhtisar Realisasi Kinerja, IKM)	Terevaluasinya Kinerja SKPD	100%	32.500.000,00	40.000.000,00			
1.02.1.02.06.01.06.002.	Penyusunan Laporan Keuangan SKPD			Disdukcapil			Dokumen Lapoaran Keuangan SKPD	19 Dokumen (bulanan, triwulan, semester, tahunan)	Terevaluasinya Keuangan SKPD	100%	40.000.000,00	50.000.000,00			
1.02.1.02.06.01.07.	Program Peningkatan Perencanaan dan Penganggaran SKPD	Peningkatan Tata Kelola Pemerintahan	Terwujudnya tata kelola pemerintahan yang baik		Persentase kesesuaian dokumen perencanaan dengan dokumen penganggaran	100%						50.000.000,00	60.000.000,00		DINAS KEPENDUDUKAN DAN PENCATATAN SIPIL

Kode	Urusan/Bidang Urusan Pemerintah Daerah dan Program/Kegiatan	Prioritas Daerah	Sasaran Pembangunan Daerah	Lokasi	Indikator Kinerja						Pagu Indikatif	Prakiraan Maju	Keterangan	
					Hasil Program		Keluaran Kegiatan		Hasil Kegiatan				Jenis Kegiatan	Perangkat Daerah Penanggung
					Tolok Ukur	Target	Tolok Ukur	Target	Tolok Ukur	Target				
1	2	3	4	5	6	7	8	9	10	11	12	13	14	15
1.02.1.02.06.01.07.001.	Penyusunan Perencanaan dan Penganggaran SKPD			Disdukcapil			Renstra dan Renja, PRA RKA, RKA, DPA, DPPA	6 dokumen (Renstra, Renja, PRA RKA, RKA, DPA, DPPA)	Terarahnya pelaksanaan Pembangunan	100%	50.000.000,00	60.000.000,00		
1.02.1.02.06.01.08.	Program Peningkatan Pengelolaan Administrasi Kepegawaian SKPD	Peningkatan Tata Kelola Pemerintahan	Terwujudnya tata kelola pemerintahan yang baik		Cakupan pengelolaan administrasi kepegawaian SKPD	100%					20.000.000,00	25.000.000,00		DINAS KEPENDUDUKAN DAN PENCATATAN SIPIL
1.02.1.02.06.01.08.001.	Pengelolaan Data Kepegawaian			Disdukcapil			Data Kepegawaian yang Dikelola	100%	Terevaluasi Kinerja Pegawai	100%	20.000.000,00	25.000.000,00		
1.02.1.02.07.01.01.	Program Pelayanan Administrasi Perkantoran	Peningkatan Tata Kelola Pemerintahan	Terwujudnya tata kelola pemerintahan yang baik		Cakupan pelayanan administrasi perkantoran	100%					398.460.000,00	476.000.000,00		DINAS PEMBERDAYAAN MASYARAKAT DAN DESA
1.02.1.02.07.01.01.001.	Penyediaan Jasa Komunikasi, Sumber Daya Air, dan Listrik			DPMD			Jumlah penyedia jasa komunikasi, sumber daya air, listrik dan internet	12 bulan	Mendukung kelancaran tugas-tugas dan pelayanan dinas	100%	28.500.000,00	35.000.000,00		
1.02.1.02.07.01.01.003.	Penyediaan Pelayanan Administrasi Perkantoran			DPMD			Jumlah jasa pelayanan administrasi perkantoran	12 bulan	Mendukung kelancaran tugas-tugas dan pelayanan dinas	100%	152.000.000,00	175.000.000,00		

Kode	Urusan/Bidang Urusan Pemerintah Daerah dan Program/Kegiatan	Prioritas Daerah	Sasaran Pembangunan Daerah	Lokasi	Indikator Kinerja						Pagu Indikatif	Prakiraan Maju	Keterangan	
					Hasil Program		Keluaran Kegiatan		Hasil Kegiatan				Jenis Kegiatan	Perangkat Daerah Penanggung
					Tolok Ukur	Target	Tolok Ukur	Target	Tolok Ukur	Target				
1	2	3	4	5	6	7	8	9	10	11	12	13	14	15
1.02.1.02.07.01.01.005.	Penyediaan Bahan Bacaan dan Peraturan Perundang-Undangan			DPMD			Jumlah penyediaan bahan bacaan dan peraturan perundang-undangan	12 bulan	Mendukung kelancaran tugas-tugas dan pelayanan dinas	100%	12.960.000,00	15.000.000,00		
1.02.1.02.07.01.01.006.	Rapat-rapat Koordinasi dan Konsultasi			DPMD			Jumlah perjalanan dinas ke dalam dan luar daerah	12 bulan	Mendukung kelancaran tugas-tugas dan pelayanan dinas	100%	125.000.000,00	150.000.000,00		
1.02.1.02.07.01.01.007.	Penyediaan Publikasi, Dekorasi dan Dokumentasi			DPMD			Jumlah penyediaan publikasi, dekorasi dan dokumentasi	4 jenis	Mendukung kelancaran tugas-tugas dan pelayanan dinas	100%	25.000.000,00	40.000.000,00		
1.02.1.02.07.01.01.008.	Penyediaan Jasa Tenaga Operasional Pengamanan			DPMD			Jumlah jasa tenaga pengamanan kantor	3 orang / 12 bulan	Mendukung kelancaran tugas-tugas dan pelayanan dinas	100%	19.000.000,00	25.000.000,00		
1.02.1.02.07.01.01.012.	Penyediaan Jasa Kebersihan			DPMD			Jumlah jasa tenaga kebersihan kantor	6 orang / 12 bulan	Mendukung kelancaran tugas-tugas dan pelayanan dinas	100%	36.000.000,00	36.000.000,00		
1.02.1.02.07.01.02.	Program Peningkatan Sarana dan Prasarana Aparatur	Peningkatan Tata Kelola Pemerintahan	Terwujudnya tata kelola pemerintahan yang baik		Cakupan peningkatan sarana dan prasarana aparatur	100%					270.000.000,00	375.000.000,00		DINAS PEMBERDAYAAN MASYARAKAT DAN DESA

Kode	Urusan/Bidang Urusan Pemerintah Daerah dan Program/Kegiatan	Prioritas Daerah	Sasaran Pembangunan Daerah	Lokasi	Indikator Kinerja						Pagu Indikatif	Prakiraan Maju	Keterangan	
					Hasil Program		Keluaran Kegiatan		Hasil Kegiatan				Jenis Kegiatan	Perangkat Daerah Penanggung
					Tolok Ukur	Target	Tolok Ukur	Target	Tolok Ukur	Target				
1	2	3	4	5	6	7	8	9	10	11	12	13	14	15
1.02.1.02.07.01.02.007.	Pengadaan Perlengkapan dan Peralatan Kantor			DPMD			Jumlah pengadaan perlengkapan dan peralatan kantor	5 jenis	Mendukung kelancaran tugas-tugas dan pelayanan dinas	100%	100.000.000,00	150.000.000,00		
1.02.1.02.07.01.02.011.	Pemeliharaan Rutin/Berkala Gedung Kantor			DPMD			Gedung kantor yang dipelihara	1 unit	Mendukung kelancaran tugas-tugas dan pelayanan dinas	100%	20.000.000,00	50.000.000,00		
1.02.1.02.07.01.02.013.	Pemeliharaan Rutin/Berkala Kendaraan Dinas/Operasional			DPMD			Jumlah kendaraan dinas yang dipeliharaan	- Roda 4 : 8 unit - Roda 2 : 16 unit	Mendukung kelancaran tugas-tugas dan pelayanan dinas	100%	150.000.000,00	175.000.000,00		
1.02.1.02.07.01.06.	Program Peningkatan Pengembangan Sistem Pelaporan Capaian Kinerja dan Keuangan	Peningkatan Tata Kelola Pemerintahan	Terwujudnya tata kelola pemerintahan yang baik		Persentase kesesuaian pelaporan kinerja dan keuangan sesuai dengan ketentuan perundang-undangan	100%					80.000.000,00	100.000.000,00		DINAS PEMBERDAYAAN MASYARAKAT DAN DESA
1.02.1.02.07.01.06.001.	Penyusunan Laporan Kinerja SKPD			DPMD			Laporan Kinerja SKPD	5 dokumen	Mendukung kelancaran tugas-tugas dan pelayanan dinas	100%	35.000.000,00	50.000.000,00		

Kode	Urusan/Bidang Urusan Pemerintah Daerah dan Program/Kegiatan	Prioritas Daerah	Sasaran Pembangunan Daerah	Lokasi	Indikator Kinerja						Pagu Indikatif	Prakiraan Maju	Keterangan	
					Hasil Program		Keluaran Kegiatan		Hasil Kegiatan				Jenis Kegiatan	Perangkat Daerah Penanggung
					Tolok Ukur	Target	Tolok Ukur	Target	Tolok Ukur	Target				
1	2	3	4	5	6	7	8	9	10	11	12	13	14	15
1.02.1.02.07.01.06.002.	Penyusunan Laporan Keuangan SKPD			DPMD			Jumlah laporan keuangan SKPD	8 (bulan), 2 (triwulan), 1 (semester), 1 (tahun)	Mendukung kelancaran tugas-tugas dan pelayanan dinas	100%	45.000.000,00	50.000.000,00		
1.02.1.02.07.01.07.	Program Peningkatan Perencanaan dan Penganggaran SKPD	Peningkatan Tata Kelola Pemerintahan	Terwujudnya tata kelola pemerintahan yang baik		Persentase kesesuaian dokumen perencanaan dengan dokumen penganggaran	100%					50.000.000,00	70.000.000,00		DINAS PEMBERDAYAAN MASYARAKAT DAN DESA
1.02.1.02.07.01.07.001.	Penyusunan Perencanaan dan Penganggaran SKPD			DPMD			Jumlah dokumen perencanaan dan penganggaran SKPD	9 dokumen	Mendukung kelancaran tugas-tugas dan pelayanan dinas	100%	50.000.000,00	70.000.000,00		
1.02.1.02.07.01.08.	Program Peningkatan Pengelolaan Administrasi Kepegawaian SKPD	Peningkatan Tata Kelola Pemerintahan	Terwujudnya tata kelola pemerintahan yang baik		Cakupan pengelolaan administrasi kepegawaian SKPD	100%					25.000.000,00	40.000.000,00		DINAS PEMBERDAYAAN MASYARAKAT DAN DESA
1.02.1.02.07.01.08.001.	Pengelolaan Data Kepegawaian			DPMD			Data kepegawaian yang terkelola	4 kali	Mendukung kelancaran tugas-tugas dan pelayanan dinas	100%	25.000.000,00	40.000.000,00		
1.02.1.02.08.01.01.	Program Pelayanan Administrasi Perkantoran	Peningkatan Tata Kelola Pemerintahan	Terwujudnya tata kelola pemerintahan yang baik		Cakupan pelayanan administrasi perkantoran	100%					429.702.100,00	558.612.730,00		DINAS PENGENDALIAN PENDUDUK DAN KELUARGA BERENCANA

Kode	Urusan/Bidang Urusan Pemerintah Daerah dan Program/Kegiatan	Prioritas Daerah	Sasaran Pembangunan Daerah	Lokasi	Indikator Kinerja						Pagu Indikatif	Prakiraan Maju	Keterangan	
					Hasil Program		Keluaran Kegiatan		Hasil Kegiatan				Jenis Kegiatan	Perangkat Daerah Penanggung
					Tolok Ukur	Target	Tolok Ukur	Target	Tolok Ukur	Target				
1	2	3	4	5	6	7	8	9	10	11	12	13	14	15
1.02.1.02.08.01.01.001.	Penyediaan Jasa Komunikasi, Sumber Daya Air, dan Listrik			DPPKB			1. Jasa Telepon 2. Jasa Internet 3. Sumber Daya Air 4. Listrik	1. 12 Bulan 2. 11.400 MB 3. 1.800 M3 4. 10.440 Meter/Watt	Lancarnya pelayanan administrasi perkantoran	100 %	34.200.000,00	44.460.000,00		
1.02.1.02.08.01.01.003.	Penyediaan Pelayanan Administrasi Perkantoran			DPPKB			1. ATK 2. Penggandaan 3. Cetak	1. 39 Jenis 2. 55742 Lembar 3. 7 Jenis	Lancarnya pelayanan administrasi perkantoran	100 %	139.320.000,00	181.116.000,00		
1.02.1.02.08.01.01.005.	Penyediaan Bahan Bacaan dan Peraturan Perundang-Undangan			DPPKB			Bahan Bacaan dan Peraturan Perundang-undangan	14 Jenis	Meningkatnya wawasan dan pengetahuan aparatur	100 %	18.480.000,00	24.024.000,00		
1.02.1.02.08.01.01.006.	Rapat-rapat Koordinasi dan Konsultasi			DPPKB			Rapat koordinasi dan konsultasi	24 Kali (Provinsi), 1 Kali (Nasional)	Sinerginya pembangunan	100 %	150.000.000,00	195.000.000,00		
1.02.1.02.08.01.01.007.	Penyediaan Publikasi, Dekorasi dan Dokumentasi			DPPKB			1. Publikasi 2. Dekorasi (Pameran) 3. Dokumentasi	1. 1 Paket 2. 1 Paket 3. 1 Paket	Tersampainya informasi pembangunan	100 %	30.102.100,00	39.132.730,00		
1.02.1.02.08.01.01.008.	Penyediaan Jasa Tenaga Operasional Pengamanan			DPPKB			Tenaga Operasional Pengamanan	4 Orang	Terciptanya keamanan kantor	100 %	38.400.000,00	49.920.000,00		
1.02.1.02.08.01.01.012.	Penyediaan Jasa Kebersihan			DPPKB			Jasa Kebersihan	2 Orang	Terciptanya kebersihan kantor	100 %	19.200.000,00	24.960.000,00		

Kode	Urusan/Bidang Urusan Pemerintah Daerah dan Program/Kegiatan	Prioritas Daerah	Sasaran Pembangunan Daerah	Lokasi	Indikator Kinerja						Pagu Indikatif	Prakiraan Maju	Keterangan		
					Hasil Program		Keluaran Kegiatan		Hasil Kegiatan				Jenis Kegiatan	Perangkat Daerah Penanggung	
					Tolok Ukur	Target	Tolok Ukur	Target	Tolok Ukur	Target					
1	2	3	4	5	6	7	8	9	10	11	12	13	14	15	
1.02.1.02.08.01.0 2.	Program Peningkatan Sarana dan Prasarana Aparatur	Peningkatan Tata Kelola Pemerintahan	Terwujudnya tata kelola pemerintahan yang baik		Cakupan peningkatan sarana dan prasarana aparatur	100%						403.023.700,00	523.930.810,00		DINAS PENGENDALIAN PENDUDUK DAN KELUARGA BERENCANA
1.02.1.02.08.01.0 2.007.	Pengadaan Perlengkapan dan Peralatan Kantor			DPPKB			1. Peralatan Kantor 2. Perlengkapan Kantor	1. 32 Jenis 2. 8 Jenis	Kegiatan perkantoran berjalan lancar dan optimal	100 %	100.000.000,00	130.000.000,00			
1.02.1.02.08.01.0 2.013.	Pemeliharaan Rutin/Berkala Kendaraan Dinas/Operasional			DPPKB			Kendaraan Dinas/Operasional yang dipelihara	1. Kendaraan Roda 2 : 133 Unit 2. Kendaraan Roda 4 : 9 Unit	Lancarnya tugas kedinasan	100 %	283.023.700,00	367.930.810,00			
1.02.1.02.08.01.0 2.015.	Pemeliharaan Rutin/Berkala Perlengkapan dan Peralatan Kantor/Gedung Kantor			DPPKB			Perlengkapan Kantor/Gedung Kantor yang dipelihara	100 %	Terciptanya kenyamanan Kantor/Gedung Kantor	100 %	20.000.000,00	26.000.000,00			
1.02.1.02.08.01.0 6.	Program Peningkatan Pengembangan Sistem Pelaporan Capaian Kinerja dan Keuangan	Peningkatan Tata Kelola Pemerintahan	Terwujudnya tata kelola pemerintahan yang baik		Persentase kesesuaian pelaporan kinerja dan keuangan sesuai dengan ketentuan perundang-undangan	100%						80.000.000,00	104.000.000,00		DINAS PENGENDALIAN PENDUDUK DAN KELUARGA BERENCANA
1.02.1.02.08.01.0 6.001.	Penyusunan Laporan Kinerja SKPD			DPPKB			Laporan Kinerja SKPD	17 Dokumen	Terevaluasinya Kinerja SKPD	100 %	35.000.000,00	45.500.000,00			

Kode	Urusan/Bidang Urusan Pemerintah Daerah dan Program/Kegiatan	Prioritas Daerah	Sasaran Pembangunan Daerah	Lokasi	Indikator Kinerja						Pagu Indikatif	Prakiraan Maju	Keterangan	
					Hasil Program		Keluaran Kegiatan		Hasil Kegiatan				Jenis Kegiatan	Perangkat Daerah Penanggung
					Tolok Ukur	Target	Tolok Ukur	Target	Tolok Ukur	Target				
1	2	3	4	5	6	7	8	9	10	11	12	13	14	15
1.02.1.02.08.01.06.002.	Penyusunan Laporan Keuangan SKPD			DPPKB			Laporan Keuangan SKPD	1. Rekon Aset (Bulanan) 2. Laporan Keuangan (Triwulan)	Terevaluasinya Keuangan SKPD	100 %	45.000.000,00	58.500.000,00		
1.02.1.02.08.01.07.	Program Peningkatan Perencanaan dan Penganggaran SKPD	Peningkatan Tata Kelola Pemerintahan	Terwujudnya tata kelola pemerintahan yang baik		Persentase kesesuaian dokumen perencanaan dengan dokumen penganggaran	100%					50.000.000,00	65.000.000,00		DINAS PENGENDALIAN PENDUDUK DAN KELUARGA BERENCANA
1.02.1.02.08.01.07.001.	Penyusunan Perencanaan dan Penganggaran SKPD			DPPKB			1. Renstra dan Renja 2. PRA RKA, RKA, DPA, DPPA	1. 2 Dokumen 2. 4 Dokumen	Terarahnya pelaksanaan kegiatan	100 %	50.000.000,00	65.000.000,00		
1.02.1.02.08.01.08.	Program Peningkatan Pengelolaan Administrasi Kepegawaian SKPD	Peningkatan Tata Kelola Pemerintahan	Terwujudnya tata kelola pemerintahan yang baik		Cakupan pengelolaan administrasi kepegawaian SKPD	100%					25.000.000,00	32.500.000,00		DINAS PENGENDALIAN PENDUDUK DAN KELUARGA BERENCANA
1.02.1.02.08.01.08.001.	Pengelolaan Data Kepegawaian			DPPKB			Data Kepegawaian yang dikelola	1. DUK 2. KGB 3. SKUPTK 4. SKP 5. Cuti 6. Kenaikan Pangkat 7. Absensi	Tersedianya fail kepegawaian	100 %	25.000.000,00	32.500.000,00		

Kode	Urusan/Bidang Urusan Pemerintah Daerah dan Program/Kegiatan	Prioritas Daerah	Sasaran Pembangunan Daerah	Lokasi	Indikator Kinerja						Pagu Indikatif	Prakiraan Maju	Keterangan		
					Hasil Program		Keluaran Kegiatan		Hasil Kegiatan				Jenis Kegiatan	Perangkat Daerah Penanggung	
					Tolok Ukur	Target	Tolok Ukur	Target	Tolok Ukur	Target					
1	2	3	4	5	6	7	8	9	10	11	12	13	14	15	
1.02.1.02.09.01.0 1.	Program Pelayanan Administrasi Perkantoran	Peningkatan Tata Kelola Pemerintahan	Terwujudnya tata kelola pemerintahan yang baik		Cakupan pelayanan administrasi perkantoran	100%						11.288.450.000,00	12.615.800.000,00		DINAS PERHUBUNGAN
1.02.1.02.09.01.0 1.001.	Penyediaan Jasa Komunikasi, Sumber Daya Air, dan Listrik			Dishub			1. Jasa listrik; 2. Jasa telepon; 3. Jasa internet; 4. Sumber Daya Air	1. 2000 Watt 2. 12 Bulan 3. 3.5 MB 4. 10 M3	Lancarnya pelayanan administrasi perkantoran	100 %	120.000.000,00	200.000.000,00			
1.02.1.02.09.01.0 1.003.	Penyediaan Pelayanan Administrasi Perkantoran			Disub			Jenis Pelayanan Administrasi Perkantoran	12 Bulan ATK , 10 Jasa Operator , Cetak Karcis Retribusi dan Mamin Rapat 10 Bulan	Lancarnya Pelayanan Admnistrasi Perkantoran	100 %	160.000.000,00	250.000.000,00			
1.02.1.02.09.01.0 1.005.	Penyediaan Bahan Bacaan dan Peraturan Perundang-Undangan			Dishub			Bahan Bacaan dan Peraturan Perundang-undangan	15 Surat Kabar/Majalah	Meningkatnya Wawasan dan Pengetahuan Aparatur	100 %	14.250.000,00	-			
1.02.1.02.09.01.0 1.006.	Rapat-rapat Koordinasi dan Konsultasi			Dishub			Rapat Koordinasi dan Konsultasi	12 Kali	Sinerginya Informasi Pembangunan	100 %	100.000.000,00	150.000.000,00			
1.02.1.02.09.01.0 1.007.	Penyediaan Publikasi, Dekorasi dan Dokumentasi			Wilayah Kab. Sumedang			Publikasi, Dekorasi dan Dokumentasi	1 Kali Pamera n , Publikasi/Dekorasi Cetak 220 kali	Tersampainya Informasi Pembangunan	100 %	28.200.000,00	30.000.000,00			

Kode	Urusan/Bidang Urusan Pemerintah Daerah dan Program/Kegiatan	Prioritas Daerah	Sasaran Pembangunan Daerah	Lokasi	Indikator Kinerja						Pagu Indikatif	Prakiraan Maju	Keterangan	
					Hasil Program		Keluaran Kegiatan		Hasil Kegiatan				Jenis Kegiatan	Perangkat Daerah Penanggung
					Tolok Ukur	Target	Tolok Ukur	Target	Tolok Ukur	Target				
1	2	3	4	5	6	7	8	9	10	11	12	13	14	15
1.02.1.02.09.01.01.008.	Penyediaan Jasa Tenaga Operasional Pengamanan			Dishub			Tenaga Operasional Pengamanan	12 Bulan (@ 5 Orang x 365 hari)	Terciptanya Keamanan Kantor	100 %	140.000.000,00	150.000.000,00		
1.02.1.02.09.01.01.010.	Penyediaan Administrasi Perkantoran UPTD			Dishub			Jenis Pelayanan Administrasi Perkantoran	ATK, Penggandaan dan Belanja Cetak dan Mamin untuk 12 Bulan	Pelayanan Administrasi Perkantoran pada UPTD	100 %	24.000.000,00	60.000.000,00		
1.02.1.02.09.01.01.012.	Penyediaan Jasa Kebersihan			Dishub			Jasa Kebersihan	12 Bulan (@ 2 Org dan Pembayaran Rekening Sampah)	Terciptanya Kebersihan Kantor	100 %	24.000.000,00	30.000.000,00		
1.02.1.02.09.01.01.013.	Penyediaan Jasa Listrik Penerangan Jalan Umum			Dishub			Listrik Fasilitas Umum	3541 Titik	Penerangan Fasilitas Umum di Kabupaten Sumedang	100 %	10.678.000.000,00	11.745.800.000,00		
1.02.1.02.09.01.02.	Program Peningkatan Sarana dan Prasarana Aparatur	Peningkatan Tata Kelola Pemerintahan	Terwujudnya tata kelola pemerintahan yang baik		Cakupan peningkatan sarana dan prasarana aparatur	100%					265.750.000,00	150.000.000,00		DINAS PERHUBUNGAN
1.02.1.02.09.01.02.007.	Pengadaan Perlengkapan dan Peralatan Kantor			Dishub			Peralatan dan Perlengkapan Kantor	3 Jenis Peralatan Dan Perlengkapan Kantor	Terciptanya Kenyamanan Kantor	100 %	30.000.000,00	-		

Kode	Urusan/Bidang Urusan Pemerintah Daerah dan Program/Kegiatan	Prioritas Daerah	Sasaran Pembangunan Daerah	Lokasi	Indikator Kinerja						Pagu Indikatif	Prakiraan Maju	Keterangan	
					Hasil Program		Keluaran Kegiatan		Hasil Kegiatan				Jenis Kegiatan	Perangkat Daerah Penanggung
					Tolok Ukur	Target	Tolok Ukur	Target	Tolok Ukur	Target				
1	2	3	4	5	6	7	8	9	10	11	12	13	14	15
1.02.1.02.09.01.02.008.	Penataan Halaman Kantor/Gedung Kantor			Dishub			Halaman Kantor Yang Tertata	1 Paket	Terciptanya Halaman Kantor	100 %	40.600.000,00	-		
1.02.1.02.09.01.02.011.	Pemeliharaan Rutin/Berkala Gedung Kantor			Dishub			Gedung Kantor Yang Terpelihara	1 Paket	Terciptanya Kenyamanan Kantor	100 %	30.000.000,00	-		
1.02.1.02.09.01.02.013.	Pemeliharaan Rutin/Berkala Kendaraan Dinas/Operasional			Dishub			Kendaraan Dinas/Operasional yang dipelihara	Kendaraan R-2, R-4, R-8 Pajak Kendaraan dan Service Kendaraan PJU / Bulan	Lancarnya Tugas Kedinasan	100 %	135.150.000,00	150.000.000,00		
1.02.1.02.09.01.02.015.	Pemeliharaan Rutin/Berkala Perlengkapan dan Peralatan Kantor/Gedung Kantor			Dishub			Peralatan dan Perlengkapan Gedung Kantor Yang Terpelihara	2 Jenis	Terciptanya Kenyamanan Kantor/Gedung Kantor	100 %	30.000.000,00	-		
1.02.1.02.09.01.03.	Program Peningkatan Disiplin Aparatur	Peningkatan Tata Kelola Pemerintahan	Terwujudnya tata kelola pemerintahan yang baik		Tingkat disiplin aparatur	100%								DINAS PERHUBUNGAN
1.02.1.02.09.01.05.	Program Peningkatan Kapasitas Sumber Daya Aparatur	Peningkatan Tata Kelola Pemerintahan	Terwujudnya tata kelola pemerintahan yang baik		Cakupan peningkatan kapasitas sumber daya aparatur	100%					30.000.000,00	-		DINAS PERHUBUNGAN

Kode	Urusan/Bidang Urusan Pemerintah Daerah dan Program/Kegiatan	Prioritas Daerah	Sasaran Pembangunan Daerah	Lokasi	Indikator Kinerja						Pagu Indikatif	Prakiraan Maju	Keterangan	
					Hasil Program		Keluaran Kegiatan		Hasil Kegiatan				Jenis Kegiatan	Perangkat Daerah Penanggung
					Tolok Ukur	Target	Tolok Ukur	Target	Tolok Ukur	Target				
1	2	3	4	5	6	7	8	9	10	11	12	13	14	15
1.02.1.02.09.01.05.001.	Pendidikan dan Pelatihan Formal			Dishub			Jumlah Aparatur Yang mengikuti Pendidikan dan Pelatihan	2 Orang	Jumlah Pendidikan dan Pelatihan Yang diikuti	100 %	30.000.000,00	-		
1.02.1.02.09.01.06.	Program Peningkatan Pengembangan Sistem Pelaporan Capaian Kinerja dan Keuangan	Peningkatan Tata Kelola Pemerintahan	Terwujudnya tata kelola pemerintahan yang baik		Persentase kesesuaian pelaporan kinerja dan keuangan sesuai dengan ketentuan perundang-undangan	100%					75.000.000,00	95.000.000,00		DINAS PERHUBUNGAN
1.02.1.02.09.01.06.001.	Penyusunan Laporan Kinerja SKPD			Dishub			Dokumen Kinerja SKPD	1 Dok (Lakip), 1 Dok (LKPJ), 1 Dok (LPPD), 1 Dok (SPM), 1 Dok (Ikhtisar Realisasi Kinerja), 1 Dok (IKM)	Terevaluasi nya Kinerja Dinas Perhubungan	100 %	30.000.000,00	50.000.000,00		

Kode	Urusan/Bidang Urusan Pemerintah Daerah dan Program/Kegiatan	Prioritas Daerah	Sasaran Pembangunan Daerah	Lokasi	Indikator Kinerja						Pagu Indikatif	Prakiraan Maju	Keterangan	
					Hasil Program		Keluaran Kegiatan		Hasil Kegiatan				Jenis Kegiatan	Perangkat Daerah Penanggung
					Tolok Ukur	Target	Tolok Ukur	Target	Tolok Ukur	Target				
1	2	3	4	5	6	7	8	9	10	11	12	13	14	15
1.02.1.02.09.01.06.002.	Penyusunan Laporan Keuangan SKPD			Dishub			Dokumen Laporan Keuangan	8 Dok (Bulanan), 2 Dok (Triwulan), 1 Dok (Semesteran), 1 Dok (Tahunan)	Terevaluasinya Keuangan	100 %	45.000.000,00	45.000.000,00		
1.02.1.02.09.01.07.	Program Peningkatan Perencanaan dan Penganggaran SKPD	Peningkatan Tata Kelola Pemerintahan	Terwujudnya tata kelola pemerintahan yang baik		Persentase kesesuaian dokumen perencanaan dengan dokumen penganggaran	100%					50.000.000,00	10.000.000,00		DINAS PERHUBUNGAN
1.02.1.02.09.01.07.001.	Penyusunan Perencanaan dan Penganggaran SKPD			Dishub			Dokumen Perencanaan dan Penganggaran SKPD: 1. Renstra dan Renja 2. Pra RKA, RKA, DPA, DPPA	1.2 Dokumen 2.4 Dokumen	Terarahnya Pelaksanaan Pembangunan	100 %	50.000.000,00	10.000.000,00		
1.02.1.02.09.01.08.	Program Peningkatan Pengelolaan Administrasi Kepegawaian SKPD	Peningkatan Tata Kelola Pemerintahan	Terwujudnya tata kelola pemerintahan yang baik		Cakupan pengelolaan administrasi kepegawaian SKPD	100%					30.000.000,00	60.000.000,00		DINAS PERHUBUNGAN
1.02.1.02.09.01.08.001.	Pengelolaan Data Kepegawaian			Dishub			Data Kepegawaian Yang Dikelola	8 Dokumen	Terevaluasinya Kinerja Pegawai	100 %	30.000.000,00	60.000.000,00		

Kode	Urusan/Bidang Urusan Pemerintah Daerah dan Program/Kegiatan	Prioritas Daerah	Sasaran Pembangunan Daerah	Lokasi	Indikator Kinerja						Pagu Indikatif	Prakiraan Maju	Keterangan	
					Hasil Program		Keluaran Kegiatan		Hasil Kegiatan				Jenis Kegiatan	Perangkat Daerah Penanggung
					Tolok Ukur	Target	Tolok Ukur	Target	Tolok Ukur	Target				
1	2	3	4	5	6	7	8	9	10	11	12	13	14	15
1.02.1.02.10.10.0 1.	Program Pelayanan Administrasi Perkantoran	Peningkatan Tata Kelola Pemerintahan	Terwujudnya tata kelola pemerintahan yang baik		Cakupan pelayanan administrasi perkantoran	100%					830.132.300,00	830.132.300,00		DINAS KOMUNIKASI, INFORMATIKA, PERSANDIAN DAN STATISTIK
1.02.1.02.10.10.0 1.001.	Penyediaan Jasa Komunikasi, Sumber Daya Air, dan Listrik			DINAS KOMUNIKASI, INFORMATIKA, PERSANDIAN DAN STATISTIK			Jasa Telepon	12 Bulan 18.600 Watt 750.000 MB	Lancarnya Pelayanan Administrasi Perkantoran	100 %	333.558.000,00	333.558.000,00		
1.02.1.02.10.10.0 1.003.	Penyediaan Pelayanan Administrasi Perkantoran			DINAS KOMUNIKASI, INFORMATIKA, PERSANDIAN DAN STATISTIK			Jasa Internet	12 Bulan	Lancarnya Pelayanan Administrasi Perkantoran	100%	204.974.300,00	204.974.300,00		
1.02.1.02.10.10.0 1.005.	Penyediaan Bahan Bacaan dan Peraturan Perundang-Undangan			DINAS KOMUNIKASI, INFORMATIKA, PERSANDIAN DAN STATISTIK			Bahan Bacaan dan Peraturan Perundang-undangan	13 Jenis	Meningkatnya Wawasan dan Pengetahuan Aparatur	100 %	32.280.000,00	32.280.000,00		

Kode	Urusan/Bidang Urusan Pemerintah Daerah dan Program/Kegiatan	Prioritas Daerah	Sasaran Pembangunan Daerah	Lokasi	Indikator Kinerja						Pagu Indikatif	Prakiraan Maju	Keterangan	
					Hasil Program		Keluaran Kegiatan		Hasil Kegiatan				Jenis Kegiatan	Perangkat Daerah Penanggung
					Tolok Ukur	Target	Tolok Ukur	Target	Tolok Ukur	Target				
1	2	3	4	5	6	7	8	9	10	11	12	13	14	15
1.02.1.02.10.10.0 1.006.	Rapat-rapat Koordinasi dan Konsultasi			DINAS KOMUNIKASI, INFORMATIKA, PERSANDIAN DAN STATISTIK			Rapat Koordinasi dan Konsultasi	32 Kali (Provinsi) 5 Kali (Nasional)	Sinerginya Pembangunan	100%	58.520.000,00	58.520.000,00		
1.02.1.02.10.10.0 1.007.	Penyediaan Publikasi, Dekorasi dan Dokumentasi			DINAS KOMUNIKASI, INFORMATIKA, PERSANDIAN DAN STATISTIK			Publikasi Dekorasi (Pameran) Dokumentasi	1 Jenis 1 Paket 13 Buah Album	Tersampainya Informasi Pembangunan	100 %	33.600.000,00	33.600.000,00		
1.02.1.02.10.10.0 1.008.	Penyediaan Jasa Tenaga Operasional Pengamanan			DINAS KOMUNIKASI, INFORMATIKA, PERSANDIAN DAN STATISTIK			Tenaga Operasional Pengamanan	18 Orang	Terciptanya Keamanan Kantor	100 %	136.000.000,00	136.000.000,00		
1.02.1.02.10.10.0 1.012.	Penyediaan Jasa Kebersihan			DINAS KOMUNIKASI, INFORMATIKA, PERSANDIAN DAN STATISTIK			Jasa Kebersihan	4 Orang	Terciptanya kebersihan di Lingkungan Kantor	100 %	31.200.000,00	31.200.000,00		

Kode	Urusan/Bidang Urusan Pemerintah Daerah dan Program/Kegiatan	Prioritas Daerah	Sasaran Pembangunan Daerah	Lokasi	Indikator Kinerja						Pagu Indikatif	Prakiraan Maju	Keterangan		
					Hasil Program		Keluaran Kegiatan		Hasil Kegiatan				Jenis Kegiatan	Perangkat Daerah Penanggung	
					Tolok Ukur	Target	Tolok Ukur	Target	Tolok Ukur	Target					
1	2	3	4	5	6	7	8	9	10	11	12	13	14	15	
1.02.1.02.10.10.0 2.	Program Peningkatan Sarana dan Prasarana Aparatur	Peningkatan Tata Kelola Pemerintahan	Terwujudnya tata kelola pemerintahan yang baik		Cakupan peningkatan sarana dan prasarana aparatur	100%						345.972.100,00	345.972.100,00		DINAS KOMUNIKASI, INFORMATIKA, PERSANDIAN DAN STATISTIK
1.02.1.02.10.10.0 2.007.	Pengadaan Perlengkapan dan Peralatan Kantor			DINAS KOMUNIKASI, INFORMATIKA, PERSANDIAN DAN STATISTIK			Peralatan Kantor	5 Jenis (laptop, Printer, modem, televisi, handycam) 15 Jenis	Terciptanya Kenyamanan Kantor	100 %	108.060.000,00	108.060.000,00			
1.02.1.02.10.10.0 2.011.	Pemeliharaan Rutin/Berkala Gedung Kantor			DINAS KOMUNIKASI, INFORMATIKA, PERSANDIAN DAN STATISTIK			Perengkapan Kantor Gedung kantor yang dipelihara	1 Unit Gedung Kantor	Terciptanya Kenyamanan Kantor	100 %	100.000.000,00	100.000.000,00			
1.02.1.02.10.10.0 2.013.	Pemeliharaan Rutin/Berkala Kendaraan Dinas/Operasional			DINAS KOMUNIKASI, INFORMATIKA, PERSANDIAN DAN STATISTIK			Kendaraan Dinas/Operasional Yang Dipelihara	11 Unit Roda 2, 7 Unit Roda 4	Lancarnya Tugas Kedinasan	100 %	137.912.100,00	137.912.100,00			

Kode	Urusan/Bidang Urusan Pemerintah Daerah dan Program/Kegiatan	Prioritas Daerah	Sasaran Pembangunan Daerah	Lokasi	Indikator Kinerja						Pagu Indikatif	Prakiraan Maju	Keterangan		
					Hasil Program		Keluaran Kegiatan		Hasil Kegiatan				Jenis Kegiatan	Perangkat Daerah Penanggung	
					Tolok Ukur	Target	Tolok Ukur	Target	Tolok Ukur	Target					
1	2	3	4	5	6	7	8	9	10	11	12	13	14	15	
1.02.1.02.10.10.06.	Program Peningkatan Pengembangan Sistem Pelaporan Capaian Kinerja dan Keuangan	Peningkatan Tata Kelola Pemerintahan	Terwujudnya tata kelola pemerintahan yang baik		Persentase kesesuaian pelaporan kinerja dan keuangan sesuai dengan ketentuan perundang-undangan	100%						56.460.000,00	56.460.000,00		DINAS KOMUNIKASI, INFORMATIKA, PERSANDIAN DAN STATISTIK
1.02.1.02.10.10.06.001.	Penyusunan Laporan Kinerja SKPD			DINAS KOMUNIKASI, INFORMATIKA, PERSANDIAN DAN STATISTIK			Tersedianya Laporan kinerja SKPD (LAKIP,SPM,IKM,LKPJ,LPPD,SPIP dan Ikhtisar Realisasi Semesteran / Tahunan)	9 dokumen	Terpenuhi nya Laporan Kinerja dan Ikhtisar Realisasi Kinerja yang Prosedural, Periodik dan dapat dipertanggungjawabkan.	100 %	30.000.000,00	30.000.000,00			
1.02.1.02.10.10.06.002.	Penyusunan Laporan Keuangan SKPD			DINAS KOMUNIKASI, INFORMATIKA, PERSANDIAN DAN STATISTIK			Laporan Keuangan SKPD	8 Dok (Bulanan) 2 Dok (Triwulan) 1 Dok (Semesteran) 1 Dok (Tahunan)	Terevaluasi nya Keuangan SKPD	100 %	26.460.000,00	26.460.000,00			

Kode	Urusan/Bidang Urusan Pemerintah Daerah dan Program/Kegiatan	Prioritas Daerah	Sasaran Pembangunan Daerah	Lokasi	Indikator Kinerja						Pagu Indikatif	Prakiraan Maju	Keterangan		
					Hasil Program		Keluaran Kegiatan		Hasil Kegiatan				Jenis Kegiatan	Perangkat Daerah Penanggung	
					Tolok Ukur	Target	Tolok Ukur	Target	Tolok Ukur	Target					
1	2	3	4	5	6	7	8	9	10	11	12	13	14	15	
1.02.1.02.10.10.07.	Program Peningkatan Perencanaan dan Penganggaran SKPD	Peningkatan Tata Kelola Pemerintahan	Terwujudnya tata kelola pemerintahan yang baik		Persentase kesesuaian dokumen perencanaan dengan dokumen penganggaran	100%						50.000.000,00	50.000.000,00		DINAS KOMUNIKASI, INFORMATIKA, PERSANDIAN DAN STATISTIK
1.02.1.02.10.10.07.001.	Penyusunan Perencanaan dan Penganggaran SKPD			DINAS KOMUNIKASI, INFORMATIKA, PERSANDIAN DAN STATISTIK			Tersusunnya Dokumen Perencanaan dan Penganggaran SKPD	12 Bulan	Tertibnya Perencanaan dan Penganggaran SKPD	12 Bulan	50.000.000,00	50.000.000,00			
1.02.1.02.10.10.08.	Program Peningkatan Pengelolaan Administrasi Kepegawaian SKPD	Peningkatan Tata Kelola Pemerintahan	Terwujudnya tata kelola pemerintahan yang baik		Cakupan pengelolaan administrasi kepegawaian SKPD	100%						12.000.000,00	12.000.000,00		DINAS KOMUNIKASI, INFORMATIKA, PERSANDIAN DAN STATISTIK
1.02.1.02.10.10.08.001.	Pengelolaan Data Kepegawaian			DINAS KOMUNIKASI, INFORMATIKA, PERSANDIAN DAN STATISTIK			Data Kepegawaian yang dikelola	1 Dokumen Kepegawaian	Terevaluasinya Kinerja Pegawai	100 %	12.000.000,00	12.000.000,00			
1.02.1.02.11.01.01.	Program Pelayanan Administrasi Perkantoran	Peningkatan Tata Kelola Pemerintahan	Terwujudnya tata kelola pemerintahan yang baik		Cakupan pelayanan administrasi perkantoran	100%						1.410.933.300,00	1.746.300.000,00		DINAS KOPERASI USAHA KECIL MENENGAH PERDAGANGAN DAN PERINDUSTRIAN

Kode	Urusan/Bidang Urusan Pemerintah Daerah dan Program/Kegiatan	Prioritas Daerah	Sasaran Pembangunan Daerah	Lokasi	Indikator Kinerja						Pagu Indikatif	Prakiraan Maju	Keterangan	
					Hasil Program		Keluaran Kegiatan		Hasil Kegiatan				Jenis Kegiatan	Perangkat Daerah Penanggung
					Tolok Ukur	Target	Tolok Ukur	Target	Tolok Ukur	Target				
1	2	3	4	5	6	7	8	9	10	11	12	13	14	15
1.02.1.02.11.01.01.001.	Penyediaan Jasa Komunikasi, Sumber Daya Air, dan Listrik			DKPP			Jasa Listrik, Air, Telepon, Internet	13.200 VA, 12 bulan, 12 bulan, 40 Mbps	Lancarnya Pelayanan Administrasi Perkantoran	100%	109.440.000,00	120.000.000,00		
1.02.1.02.11.01.01.002.	Penyediaan Jasa Jaminan Barang Milik Daerah			DKPP			Jasa Jaminan Pasar	8 Pasar	Terlindungnya pasar dari resiko bencana	100%	46.300.000,00	46.300.000,00		
1.02.1.02.11.01.01.003.	Penyediaan Pelayanan Administrasi Perkantoran			DKPP			Jenis Pelayanan Administrasi Perkantoran	ATK 38 Item, Jasa Kantor 45 orang, Cetak 15 Item	Lancarnya Pelayanan Administrasi Perkantoran	100%	275.049.700,00	350.000.000,00		
1.02.1.02.11.01.01.005.	Penyediaan Bahan Bacaan dan Peraturan Perundang-Undangan			DKPP			Bahan Bacaan dan Peraturan Perundang-Undangan	25 Terbitan	Meningkatnya wawasan dan pengetahuan aparatur	100%	17.700.000,00	25.000.000,00		
1.02.1.02.11.01.01.006.	Rapat-rapat Koordinasi dan Konsultasi			DKPP			Rapat koordinasi dan konsultasi	172 Kali (Dalam Daerah 130 kali, luar daerah dalam propinsi 25 kali, luar daerah luar propinsi 20 kali)	Sinerginya Pembangunan	100%	200.000.000,00	300.000.000,00		

Kode	Urusan/Bidang Urusan Pemerintah Daerah dan Program/Kegiatan	Prioritas Daerah	Sasaran Pembangunan Daerah	Lokasi	Indikator Kinerja						Pagu Indikatif	Prakiraan Maju	Keterangan	
					Hasil Program		Keluaran Kegiatan		Hasil Kegiatan				Jenis Kegiatan	Perangkat Daerah Penanggung
					Tolok Ukur	Target	Tolok Ukur	Target	Tolok Ukur	Target				
1	2	3	4	5	6	7	8	9	10	11	12	13	14	15
1.02.1.02.11.01.01.007.	Penyediaan Publikasi, Dekorasi dan Dokumentasi			DKPP			Publikasi, Dokumentasi dan Dekorasi	Spanduk dan 12 Paket Surat Kabar, Baligo dan Foto Kegiatan	Tersampainya Informasi Pembangunan	100%	32.630.000,00	45.000.000,00		
1.02.1.02.11.01.01.008.	Penyediaan Jasa Tenaga Operasional Pengamanan			DKPP			Tenaga Operasional Pengamanan	3 orang	Terciptanya keamanan kantor	100%	58.800.000,00	65.000.000,00		
1.02.1.02.11.01.01.010.	Penyediaan Administrasi Perkantoran UPTD			DKPP			Jenis Pelayanan Administrasi Perkantoran ATK, Jasa Kantor, Cetak	ATK 27 Item, Jasa Kantor 139 orang, Cetak 10 Item, Peralatan Kebersihan dan Bahan Pembersih 22 item.	Lancarnya Pelayanan Administrasi Perkantoran	100%	633.813.600,00	750.000.000,00		
1.02.1.02.11.01.01.012.	Penyediaan Jasa Kebersihan			DKPP			Jasa Kebersihan	2 Orang	Terciptanya Kebersihan Lingkungan Kantor	100%	37.200.000,00	45.000.000,00		
1.02.1.02.11.01.02.	Program Peningkatan Sarana dan Prasarana Aparatur	Peningkatan Tata Kelola Pemerintahan	Terwujudnya tata kelola pemerintahan yang baik		Cakupan peningkatan sarana dan prasarana aparatur	100%					380.500.000,00	555.000.000,00		DINAS KOPERASI USAHA KECIL MENENGAH PERDAGANGAN DAN PERINDUSTRIAN

Kode	Urusan/Bidang Urusan Pemerintah Daerah dan Program/Kegiatan	Prioritas Daerah	Sasaran Pembangunan Daerah	Lokasi	Indikator Kinerja						Pagu Indikatif	Prakiraan Maju	Keterangan	
					Hasil Program		Keluaran Kegiatan		Hasil Kegiatan				Jenis Kegiatan	Perangkat Daerah Penanggung
					Tolok Ukur	Target	Tolok Ukur	Target	Tolok Ukur	Target				
1	2	3	4	5	6	7	8	9	10	11	12	13	14	15
1.02.1.02.11.01.02.007.	Pengadaan Perlengkapan dan Peralatan Kantor			DKPP			Peralatan dan Peralatan Kantor	5 item Belanja Modal	Terciptanya kenyamanan kantor	100%	100.000.000,00	200.000.000,00		
1.02.1.02.11.01.02.011.	Pemeliharaan Rutin/Berkala Gedung Kantor			DKPP			Gedung Kantor yang dipelihara	1 paket	Terciptanya kenyamanan kantor	100%	27.600.000,00	45.000.000,00		
1.02.1.02.11.01.02.013.	Pemeliharaan Rutin/Berkala Kendaraan Dinas/Operasional			DKPP			Kendaraan dinas/operasional yang dipelihara	Roda 4 = 8 Unit , Roda 2 = 21 Unit	Lancarnya Tugas Kedinasan	100%	203.400.000,00	250.000.000,00		
1.02.1.02.11.01.02.015.	Pemeliharaan Rutin/Berkala Perlengkapan dan Peralatan Kantor/Gedung Kantor			DKPP			Perlengkapan dan Peralatan Gedung Kantor yang dipelihara	5 item	Terciptanya kenyamanan kantor/gedung kantor	100%	38.500.000,00	45.000.000,00		
1.02.1.02.11.01.02.017.	Pemeliharaan Rutin/Berkala Kendaraan Tidak Bermotor			DKPP			Kendaraan tidak bermotor yang dipelihara	4 macam	Lancarnya pelayanan kedinasan	100%	11.000.000,00	15.000.000,00		
1.02.1.02.11.01.06.	Program Peningkatan Pengembangan Sistem Pelaporan Capaian Kinerja dan Keuangan	Peningkatan Tata Kelola Pemerintahan	Terwujudnya tata kelola pemerintahan yang baik		Persentase kesesuaian pelaporan kinerja dan keuangan sesuai dengan ketentuan perundang-undangan	100%					85.000.000,00	125.000.000,00		DINAS KOPERASI USAHA KECIL MENENGAH PERDAGANGAN DAN PERINDUSTRIAN
1.02.1.02.11.01.06.001.	Penyusunan Laporan Kinerja SKPD			DKPP			Laporan kinerja SKPD	5 Document	Terevaluasinya kinerja SKPD	100%	35.000.000,00	50.000.000,00		

Kode	Urusan/Bidang Urusan Pemerintah Daerah dan Program/Kegiatan	Prioritas Daerah	Sasaran Pembangunan Daerah	Lokasi	Indikator Kinerja						Pagu Indikatif	Prakiraan Maju	Keterangan	
					Hasil Program		Keluaran Kegiatan		Hasil Kegiatan				Jenis Kegiatan	Perangkat Daerah Penanggung
					Tolok Ukur	Target	Tolok Ukur	Target	Tolok Ukur	Target				
1	2	3	4	5	6	7	8	9	10	11	12	13	14	15
1.02.1.02.11.01.06.002.	Penyusunan Laporan Keuangan SKPD			DKPP			Laporan Keuangan SKPD	4 Jenis Laporan	Terevaluasinya Keuangan SKPD	100%	50.000.000,00	75.000.000,00		
1.02.1.02.11.01.07.	Program Peningkatan Perencanaan dan Penganggaran SKPD	Peningkatan Tata Kelola Pemerintahan	Terwujudnya tata kelola pemerintahan yang baik		Persentase kesesuaian dokumen perencanaan dengan dokumen penganggaran	100%					45.000.000,00	65.000.000,00		DINAS KOPERASI USAHA KECIL MENENGAH PERDAGANGAN DAN PERINDUSTRIAN
1.02.1.02.11.01.07.001.	Penyusunan Perencanaan dan Penganggaran SKPD			DKPP			MUSRENBANG, PRARKA SKPD, RKA SKPD, DPA SKPD, DPPA SKPD, RENJA, RENSTRA	7 Berkas/ Document	Terarahnya pelaksanaan kegiatan	100%	45.000.000,00	65.000.000,00		
1.02.1.02.11.01.08.	Program Peningkatan Pengelolaan Administrasi Kepegawaian SKPD	Peningkatan Tata Kelola Pemerintahan	Terwujudnya tata kelola pemerintahan yang baik		Cakupan pengelolaan administrasi kepegawaian SKPD	100%					30.000.000,00	45.000.000,00		DINAS KOPERASI USAHA KECIL MENENGAH PERDAGANGAN DAN PERINDUSTRIAN
1.02.1.02.11.01.08.001.	Pengelolaan Data Kepegawaian			DKPP			Data kepegawaian yang dikelola	216 orang	Terevaluasinya kinerja pegawai	100%	30.000.000,00	45.000.000,00		
1.02.1.02.12.01.01.	Program Pelayanan Administrasi Perkantoran	Peningkatan Tata Kelola Pemerintahan	Terwujudnya tata kelola pemerintahan yang baik		Cakupan pelayanan administrasi perkantoran	100%					981.040.650,00	1.016.667.200,00		DINAS PENANAMAN MODAL DAN PELAYANAN TERPADU SATU PINTU

Kode	Urusan/Bidang Urusan Pemerintah Daerah dan Program/Kegiatan	Prioritas Daerah	Sasaran Pembangunan Daerah	Lokasi	Indikator Kinerja						Pagu Indikatif	Prakiraan Maju	Keterangan	
					Hasil Program		Keluaran Kegiatan		Hasil Kegiatan				Jenis Kegiatan	Perangkat Daerah Penanggung
					Tolok Ukur	Target	Tolok Ukur	Target	Tolok Ukur	Target				
1	2	3	4	5	6	7	8	9	10	11	12	13	14	15
1.02.1.02.12.01.0 1.001.	Penyediaan Jasa Komunikasi, Sumber Daya Air, dan Listrik			DPMPTS P Kab. Sumedang			Jasa Telpn, Internet, Sumber Daya Air, Listrik, IP publik, Mirroring Server	20 MBPS, 50 M3, 16500 VA dan 7700 VA.	Lancarnya pelayanan administrasi perkantoran	100%	187.367.200,00	187.367.200,00		
1.02.1.02.12.01.0 1.003.	Penyediaan Pelayanan Administrasi Perkantoran			DPMPTS P Kab. Sumedang							468.743.450,00	500.000.000,00		
1.02.1.02.12.01.0 1.005.	Penyediaan Bahan Bacaan dan Peraturan Perundang-Undangan			DPMPTS P Kab. Sumedang							19.050.000,00	20.000.000,00		
1.02.1.02.12.01.0 1.006.	Rapat-rapat Koordinasi dan Konsultasi			DKI Jakarta, Jabar							196.580.000,00	200.000.000,00		
1.02.1.02.12.01.0 1.007.	Penyediaan Publikasi, Dekorasi dan Dokumentasi			Kabupaten Sumedang							29.000.000,00	29.000.000,00		
1.02.1.02.12.01.0 1.008.	Penyediaan Jasa Tenaga Operasional Pengamanan			DPMPTS P Kab. Sumedang							30.000.000,00	30.000.000,00		
1.02.1.02.12.01.0 1.012.	Penyediaan Jasa Kebersihan			DPMPTS P Kab. Sumedang							50.300.000,00	50.300.000,00		
1.02.1.02.12.01.0 2.	Program Peningkatan Sarana dan Prasarana Aparatur	Peningkatan Tata Kelola Pemerintahan	Terwujudnya tata kelola pemerintahan yang baik		Cakupan peningkatan sarana dan prasarana aparatur	100%					195.543.550,00	208.425.000,00		DINAS PENANAMAN MODAL DAN PELAYANAN TERPADU SATU PINTU

Kode	Urusan/Bidang Urusan Pemerintah Daerah dan Program/Kegiatan	Prioritas Daerah	Sasaran Pembangunan Daerah	Lokasi	Indikator Kinerja						Pagu Indikatif	Prakiraan Maju	Keterangan	
					Hasil Program		Keluaran Kegiatan		Hasil Kegiatan				Jenis Kegiatan	Perangkat Daerah Penanggung
					Tolok Ukur	Target	Tolok Ukur	Target	Tolok Ukur	Target				
1	2	3	4	5	6	7	8	9	10	11	12	13	14	15
1.02.1.02.12.01.0 2.011.	Pemeliharaan Rutin/Berkala Gedung Kantor			DPMPTS P Kab. Sumedang							17.118.550,00	30.000.000,00		
1.02.1.02.12.01.0 2.013.	Pemeliharaan Rutin/Berkala Kendaraan Dinas/Operasional			DPMPTS P Kab. Sumedang							113.425.000,00	113.425.000,00		
1.02.1.02.12.01.0 2.015.	Pemeliharaan Rutin/Berkala Perlengkapan dan Peralatan Kantor/Gedung Kantor			DPMPTS P Kab. Sumedang							65.000.000,00	65.000.000,00		
1.02.1.02.12.01.0 6.	Program Peningkatan Pengembangan Sistem Pelaporan Capaian Kinerja dan Keuangan	Peningkatan Tata Kelola Pemerintahan	Terwujudnya tata kelola pemerintahan yang baik		Persentase kesesuaian pelaporan kinerja dan keuangan sesuai dengan ketentuan perundang-undangan	100%					74.150.000,00	74.150.000,00		DINAS PENANAMAN MODAL DAN PELAYANAN TERPADU SATU PINTU
1.02.1.02.12.01.0 6.001.	Penyusunan Laporan Kinerja SKPD			DPMPTS P Kab. Sumedang							30.000.000,00	30.000.000,00		
1.02.1.02.12.01.0 6.002.	Penyusunan Laporan Keuangan SKPD			DPMPTS P Kab. Sumedang							44.150.000,00	44.150.000,00		
1.02.1.02.12.01.0 7.	Program Peningkatan Perencanaan dan Penganggaran SKPD	Peningkatan Tata Kelola Pemerintahan	Terwujudnya tata kelola pemerintahan yang baik		Persentase kesesuaian dokumen perencanaan dengan dokumen penganggaran	100%					50.262.700,00	65.000.000,00		DINAS PENANAMAN MODAL DAN PELAYANAN TERPADU SATU PINTU

Kode	Urusan/Bidang Urusan Pemerintah Daerah dan Program/Kegiatan	Prioritas Daerah	Sasaran Pembangunan Daerah	Lokasi	Indikator Kinerja						Pagu Indikatif	Prakiraan Maju	Keterangan	
					Hasil Program		Keluaran Kegiatan		Hasil Kegiatan				Jenis Kegiatan	Perangkat Daerah Penanggung
					Tolok Ukur	Target	Tolok Ukur	Target	Tolok Ukur	Target				
1	2	3	4	5	6	7	8	9	10	11	12	13	14	15
1.02.1.02.12.01.07.001.	Penyusunan Perencanaan dan Penganggaran SKPD			DPMPTSP Kab. Sumedang							50.262.700,00	65.000.000,00		
1.02.1.02.12.01.08.	Program Peningkatan Pengelolaan Administrasi Kepegawaian SKPD	Peningkatan Tata Kelola Pemerintahan	Terwujudnya tata kelola pemerintahan yang baik		Cakupan pengelolaan administrasi kepegawaian SKPD	100%					25.000.000,00	25.000.000,00		DINAS PENANAMAN MODAL DAN PELAYANAN TERPADU SATU PINTU
1.02.1.02.12.01.08.001.	Pengelolaan Data Kepegawaian			DPMPTSP Kab. Sumedang							25.000.000,00	25.000.000,00		
1.02.1.02.18.01.01.	Program Pelayanan Administrasi Perkantoran	Peningkatan Tata Kelola Pemerintahan	Terwujudnya tata kelola pemerintahan yang baik		Cakupan pelayanan administrasi perkantoran	100%					409.583.000,00	417.983.000,00		DINAS ARSIP DAN PERPUSTAKAAN
1.02.1.02.18.01.01.001.	Penyediaan Jasa Komunikasi, Sumber Daya Air, dan Listrik			Dinas Arsip dan Perpustakaan			Tersedianya jasa Komunikasi, Air dan Listrik serta Internet dan Telepon	12 Bulan	Lancarnya Pelayanan Administrasi Perkantoran	100%	44.100.000,00	44.100.000,00		
1.02.1.02.18.01.01.003.	Penyediaan Pelayanan Administrasi Perkantoran			Dinas Arsip dan Perpustakaan			Tersedianya alat tulis kantor	59 Jenis	Terpenuhinya kebutuhan ATK	100%	138.375.000,00	138.375.000,00		
1.02.1.02.18.01.01.005.	Penyediaan Bahan Bacaan dan Peraturan Perundang-Undangan			Dinas Arsip dan Perpustakaan			Tersedianya bahan bacaan dan peraturan perundang-undangan	15 Jenis	Meningkatnya Pengetahuan dan informasi aparatur	100%	15.276.000,00	15.276.000,00		

Kode	Urusan/Bidang Urusan Pemerintah Daerah dan Program/Kegiatan	Prioritas Daerah	Sasaran Pembangunan Daerah	Lokasi	Indikator Kinerja						Pagu Indikatif	Prakiraan Maju	Keterangan	
					Hasil Program		Keluaran Kegiatan		Hasil Kegiatan				Jenis Kegiatan	Perangkat Daerah Penanggung
					Tolok Ukur	Target	Tolok Ukur	Target	Tolok Ukur	Target				
1	2	3	4	5	6	7	8	9	10	11	12	13	14	15
1.02.1.02.18.01.01.006.	Rapat-rapat Koordinasi dan Konsultasi			Dinas Arsip dan Perpustakaan			Tersedia nya Laporan Hasil Rapat Koordinasi dan Konsultasi Kedinasan	15 Berkas	Terinforma sikannya Peraturan Program dan Kegiatan dari berbagai sumber	100%	73.232.000,00	73.232.000,00		
1.02.1.02.18.01.01.007.	Penyediaan Publikasi, Dekorasi dan Dokumentasi			Dinas Arsip dan Perpustakaan			Tersedia nya Publikasi Dekorasi dan Dokumentasi	3 Jenis	Terlaksana nya Publikasi, Dekorasi dan Dokumentasi	100%	25.000.000,00	25.000.000,00		
1.02.1.02.18.01.01.008.	Penyediaan Jasa Tenaga Operasional Pengamanan			Dinas Arsip dan Perpustakaan			Tersedia nya Jasa Tenaga Pengaman an	72 OB	Terlaksana nya Publikasi, Dekorasi dan Dokumentasi	100%	21.600.000,00	30.000.000,00		
1.02.1.02.18.01.01.012.	Penyediaan Jasa Kebersihan			Dinas Arsip dan Perpustakaan			Terbayarn ya tenaga petugas Kebersihan	4 Orang	lingkungan kantor yang bersih dan sehat	100%	27.000.000,00	27.000.000,00		
1.02.1.02.18.01.01.023.	Pengelolaan Sistem Informasi Perangkat Daerah			Dinas Arsip dan Perpustakaan			Tersedia nya Fropil dan website dinas arsip dan perpustakaan	1 Dokumen	Tersampai kannya informasi mengenai Dinas Arsip dan Perpustakaan melalui Propil dan website Arsip dan Perpustakaan	100%	65.000.000,00	65.000.000,00		

Kode	Urusan/Bidang Urusan Pemerintah Daerah dan Program/Kegiatan	Prioritas Daerah	Sasaran Pembangunan Daerah	Lokasi	Indikator Kinerja						Pagu Indikatif	Prakiraan Maju	Keterangan	
					Hasil Program		Keluaran Kegiatan		Hasil Kegiatan				Jenis Kegiatan	Perangkat Daerah Penanggung
					Tolok Ukur	Target	Tolok Ukur	Target	Tolok Ukur	Target				
1	2	3	4	5	6	7	8	9	10	11	12	13	14	15
1.02.1.02.18.01.02.	Program Peningkatan Sarana dan Prasarana Aparatur	Peningkatan Tata Kelola Pemerintahan	Terwujudnya tata kelola pemerintahan yang baik		Cakupan peningkatan sarana dan prasarana aparatur	100%					269.719.000,00	269.719.000,00		DINAS ARSIP DAN PERPUSTAKAAN
1.02.1.02.18.01.02.007.	Pengadaan Perlengkapan dan Peralatan Kantor			Dinas Arsip dan Perpustakaan			Tersedianya Peralatan dan Perlengkapan Kantor	4 Jenis	Terpenuhi Sarana dan Prasarana Aparatur yang memadai	100%	90.000.000,00	90.000.000,00		
1.02.1.02.18.01.02.011.	Pemeliharaan Rutin/Berkala Gedung Kantor			Dinas Arsip dan Perpustakaan			Terpeliharanya Gedung Kantor	1Paket	Terciptanya lingkungan dan sarana prasarana kantor yang nyaman	100%	30.000.000,00	30.000.000,00		
1.02.1.02.18.01.02.013.	Pemeliharaan Rutin/Berkala Kendaraan Dinas/Operasional			Dinas Arsip dan Perpustakaan			Tersedianya Kendaraan Dinas/Operasional yang layak pakai	9 Mobil dan 10 Motor	Berfungsinya Kendaraan Operasional Dinas	100%	128.969.000,00	128.969.000,00		
1.02.1.02.18.01.02.015.	Pemeliharaan Rutin/Berkala Perlengkapan dan Peralatan Kantor/Gedung Kantor			Dinas Arsip dan Perpustakaan			Terpenuhiya kebutuhan perlengkapan dan peralatan kantor	10 Kali	Terpeliharanya perlengkapan dan peralatan kantor	100%	20.750.000,00	20.750.000,00		

Kode	Urusan/Bidang Urusan Pemerintah Daerah dan Program/Kegiatan	Prioritas Daerah	Sasaran Pembangunan Daerah	Lokasi	Indikator Kinerja						Pagu Indikatif	Prakiraan Maju	Keterangan		
					Hasil Program		Keluaran Kegiatan		Hasil Kegiatan				Jenis Kegiatan	Perangkat Daerah Penanggung	
					Tolok Ukur	Target	Tolok Ukur	Target	Tolok Ukur	Target					
1	2	3	4	5	6	7	8	9	10	11	12	13	14	15	
1.02.1.02.18.01.06.	Program Peningkatan Pengembangan Sistem Pelaporan Capaian Kinerja dan Keuangan	Peningkatan Tata Kelola Pemerintahan	Terwujudnya tata kelola pemerintahan yang baik		Persentase kesesuaian pelaporan kinerja dan keuangan sesuai dengan ketentuan perundang-undangan	100%						110.000.000,00	110.000.000,00		DINAS ARSIP DAN PERPUSTAKAAN
1.02.1.02.18.01.06.001.	Penyusunan Laporan Kinerja SKPD			Dinas Arsip dan Perpustakaan			Teridentifikasi laporan kinerja Kantor Arsip dan Perpustakaan Daerah	6 Dokumen	Tersusunnya Laporan Sistem Informasi Manajemen pelaporan data dan lakip	100%	50.000.000,00	50.000.000,00			
1.02.1.02.18.01.06.002.	Penyusunan Laporan Keuangan SKPD			Dinas Arsip dan Perpustakaan			Tersusunnya Laporan Keuangan	12 Bulan	Teridentifikasi laporan keuangan bulanan	100%	60.000.000,00	60.000.000,00			
1.02.1.02.18.01.07.	Program Peningkatan Perencanaan dan Penganggaran SKPD	Peningkatan Tata Kelola Pemerintahan	Terwujudnya tata kelola pemerintahan yang baik		Persentase kesesuaian dokumen perencanaan dengan dokumen penganggaran	100%						60.000.000,00	60.000.000,00		DINAS ARSIP DAN PERPUSTAKAAN
1.02.1.02.18.01.07.001.	Penyusunan Perencanaan dan Penganggaran SKPD			Dinas Arsip dan Perpustakaan			Tersusunnya Renja SKPD,RKA dan DPA SKPD	3 Dokumen	Teridentifikasi Renja SKPD,RKA, DPA SKPD	100%	60.000.000,00	60.000.000,00			

Kode	Urusan/Bidang Urusan Pemerintah Daerah dan Program/Kegiatan	Prioritas Daerah	Sasaran Pembangunan Daerah	Lokasi	Indikator Kinerja						Pagu Indikatif	Prakiraan Maju	Keterangan	
					Hasil Program		Keluaran Kegiatan		Hasil Kegiatan				Jenis Kegiatan	Perangkat Daerah Penanggung
					Tolok Ukur	Target	Tolok Ukur	Target	Tolok Ukur	Target				
1	2	3	4	5	6	7	8	9	10	11	12	13	14	15
1.02.1.02.18.01.08.	Program Peningkatan Pengelolaan Administrasi Kepegawaian SKPD	Peningkatan Tata Kelola Pemerintahan	Terwujudnya tata kelola pemerintahan yang baik		Cakupan pengelolaan administrasi kepegawaian SKPD	100%					15.000.000,00	15.000.000,00		DINAS ARSIP DAN PERPUSTAKAAN
1.02.1.02.18.01.08.001.	Pengelolaan Data Kepegawaian			Dinas Arsip dan Perpustakaan			Teridentifikasi laporan Kinerja Kantor Arsip dan Perpustakaan Daerah	4 Dokumen	Tersusunnya Laporan Sistem Informasi Manajemen pelaporan data dan lakip	100%	15.000.000,00	15.000.000,00		
2.02.	URUSAN PILIHAN										67.323.863.800,00	63.973.000.000,00		
2.02.2.02.01.01.01.	Program Pelayanan Administrasi Perkantoran	Peningkatan Tata Kelola Pemerintahan	Terwujudnya tata kelola pemerintahan yang baik		Cakupan pelayanan administrasi perkantoran	100%					619.849.300,00	-		DINAS PERIKANAN DAN PETERNAKAN
2.02.2.02.01.01.01.001.	Penyediaan Jasa Komunikasi, Sumber Daya Air, dan Listrik			Dinas Perikanan dan Peternakan			-Terbayarnya Jasa Telepon -Terbayarnya Air -Terbayarnya Listrik -Terbayarnya Internet	-12 Bulan -12 Bulan -116.250 Kwh -30 MB	Terpenuhinya Jasa Komunikasi Air dan Listrik	100%	116.000.000,00	-		

Kode	Urusan/Bidang Urusan Pemerintah Daerah dan Program/Kegiatan	Prioritas Daerah	Sasaran Pembangunan Daerah	Lokasi	Indikator Kinerja						Pagu Indikatif	Prakiraan Maju	Keterangan	
					Hasil Program		Keluaran Kegiatan		Hasil Kegiatan				Jenis Kegiatan	Perangkat Daerah Penanggung
					Tolok Ukur	Target	Tolok Ukur	Target	Tolok Ukur	Target				
1	2	3	4	5	6	7	8	9	10	11	12	13	14	15
2.02.2.02.01.01.01.003.	Penyediaan Pelayanan Administrasi Perkantoran			Dinas Perikanan dan Peternakan			-Terbayarnya ATK -Petugas Pelayanan Kantor Dinas -Pemeliharaan Arsiparis -Petugas Operator Komputer -JasaPengemudi	-20 Jenis -3 Orang -1 Orang -7 Orang -1 Orang	Terpenuhinya Pelayanan Administrasi Perkantoran yang Memadai	100%	119.280.000,00	-		
2.02.2.02.01.01.01.005.	Penyediaan Bahan Bacaan dan Peraturan Perundang-Undangan			Dinas Perikanan dan Peternakan			Tersedianya Bahan Bacaan dan Peraturan Perundang-undangan	19 Media dan 1 Paket Bacaan	Meningkatnya Wawasan Aparatur Dinas Perikanan dan Peternakan	100%	20.280.000,00	-		
2.02.2.02.01.01.01.006.	Rapat-rapat Koordinasi dan Konsultasi			Dinas Perikanan dan Peternakan			- Terlaksananya Rakor dan Konsultasi - Wil. Jawa Barat - Terlaksananya Rakor dan Konsultasi Luar Jawa Barat	- 48 Kali - 6 Kali	Terpenuhinya Rapat-Rapat Koordinasi dan Konsultasi keluar Daerah agar tercipta pertukaran informasi dan Sinergitas Kegiatan	100%	112.220.000,00	-		

Kode	Urusan/Bidang Urusan Pemerintah Daerah dan Program/Kegiatan	Prioritas Daerah	Sasaran Pembangunan Daerah	Lokasi	Indikator Kinerja						Pagu Indikatif	Prakiraan Maju	Keterangan	
					Hasil Program		Keluaran Kegiatan		Hasil Kegiatan				Jenis Kegiatan	Perangkat Daerah Penanggung
					Tolok Ukur	Target	Tolok Ukur	Target	Tolok Ukur	Target				
1	2	3	4	5	6	7	8	9	10	11	12	13	14	15
2.02.2.02.01.01.01.007.	Penyediaan Publikasi, Dekorasi dan Dokumentasi			Dinas Perikanan dan Peternakan			Tersedianya Perlengkapan Publikasi dan Dekorasi	1 Paket	Terlaksananya Pengadaan Perlengkapan Publikasi dan Dekorasi	100%	36.500.000,00	-		
2.02.2.02.01.01.01.008.	Penyediaan Jasa Tenaga Operasional Pengamanan			Dinas Perikanan dan Peternakan			Terbayarnya Jasa Pengamanan Kantor	14 Orang	Terjaganya Kenyamanan dan Keamanan Kerja Karyawan	100%	151.200.000,00	-		
2.02.2.02.01.01.01.010.	Penyediaan Administrasi Perkantoran UPTD			Dinas Perikanan dan Peternakan			Terpenuhinya ATK Kantor UPTD (8 Jenis)	13 UPTD	Terpenuhinya Pelayanan Administrasi Perkantoran yang Memadai	100%	27.469.300,00	-		
2.02.2.02.01.01.01.012.	Penyediaan Jasa Kebersihan			Dinas Perikanan dan Peternakan			Terbayarnya Jasa Petugas Kebersihan Kantor	5 Orang	Terpenuhinya Pelayanan Administrasi Perkantoran	100%	36.900.000,00	-		
2.02.2.02.01.01.02.	Program Peningkatan Sarana dan Prasarana Aparatur	Peningkatan Tata Kelola Pemerintahan	Terwujudnya tata kelola pemerintahan yang baik		Cakupan peningkatan sarana dan prasarana aparatur	100%					470.248.000,00	-		DINAS PERIKANAN DAN PETERNAKAN

Kode	Urusan/Bidang Urusan Pemerintah Daerah dan Program/Kegiatan	Prioritas Daerah	Sasaran Pembangunan Daerah	Lokasi	Indikator Kinerja						Pagu Indikatif	Prakiraan Maju	Keterangan	
					Hasil Program		Keluaran Kegiatan		Hasil Kegiatan				Jenis Kegiatan	Perangkat Daerah Penanggung
					Tolok Ukur	Target	Tolok Ukur	Target	Tolok Ukur	Target				
1	2	3	4	5	6	7	8	9	10	11	12	13	14	15
2.02.2.02.01.01.02.007.	Pengadaan Perlengkapan dan Peralatan Kantor			Dinas Periklanan dan Peternakan			- Tersedianya Peralatan Listrik dan - Elektronik Kantor - Sarana dan Peralatan di Kantor Dinas Periklanan dan Peternakan	-1 Jenis -38 Jenis	Terpeliharanya Gedung Kantor	100%	100.000.000,00	-		
2.02.2.02.01.01.02.011.	Pemeliharaan Rutin/Berkala Gedung Kantor			Dinas Periklanan dan Peternakan			Gedung yang Terpelihara	1 Unit	Terpeliharanya Gedung Kantor	100%	31.628.000,00	-		
2.02.2.02.01.01.02.013.	Pemeliharaan Rutin/Berkala Kendaraan Dinas/Operasional			Dinas Periklanan dan Peternakan			Kendaraan Dinas Operasional yang terpelihara	- Kendaraan Roda 4, 8 Unit - Kendaraan Roda 2, 70 Unit	Lancarnya Pelaksanaan Kegiatan	100%	315.470.000,00	-		
2.02.2.02.01.01.02.015.	Pemeliharaan Rutin/Berkala Perlengkapan dan Peralatan Kantor/Gedung Kantor			Dinas Periklanan dan Peternakan			Terpenuhiya Peralatan dan Perlengkapan Kantor yang Memadai	6 Jenis	Lancarnya Pekerjaan Dinas Periklanan dan Peternakan	100%	23.150.000,00	-		

Kode	Urusan/Bidang Urusan Pemerintah Daerah dan Program/Kegiatan	Prioritas Daerah	Sasaran Pembangunan Daerah	Lokasi	Indikator Kinerja						Pagu Indikatif	Prakiraan Maju	Keterangan	
					Hasil Program		Keluaran Kegiatan		Hasil Kegiatan				Jenis Kegiatan	Perangkat Daerah Penanggung
					Tolok Ukur	Target	Tolok Ukur	Target	Tolok Ukur	Target				
1	2	3	4	5	6	7	8	9	10	11	12	13	14	15
2.02.2.02.01.01.06.	Program Peningkatan Pengembangan Sistem Pelaporan Capaian Kinerja dan Keuangan	Peningkatan Tata Kelola Pemerintahan	Terwujudnya tata kelola pemerintahan yang baik		Persentase kesesuaian pelaporan kinerja dan keuangan sesuai dengan ketentuan perundang-undangan	100%						80.000.000,00	-	DINAS PERIKANAN DAN PETERNAKAN
2.02.2.02.01.01.06.001.	Penyusunan Laporan Kinerja SKPD			Dinas Perikanan dan Peternakan			Jumlah Dokumen Pelaporan Capaian Kinerja SKPD yang tersedia	5 Dokumen (LCKI, IKM, LAKIP, LKPJ, LPPD)	Terwujudnya Akuntabilitas Kinerja Pelaksanaan Kegiatan SKPD	100%	35.000.000,00	-		
2.02.2.02.01.01.06.002.	Penyusunan Laporan Keuangan SKPD			Dinas Perikanan dan Peternakan			Jumlah Dokumen Pelaporan Keuangan	12 Dokumen	Tersedia Laporan Tepat Waktu	1 Tahun	45.000.000,00	-		
2.02.2.02.01.01.07.	Program Peningkatan Perencanaan dan Penganggaran SKPD	Peningkatan Tata Kelola Pemerintahan	Terwujudnya tata kelola pemerintahan yang baik		Persentase kesesuaian dokumen perencanaan dengan dokumen penganggaran	100%						45.000.000,00	-	DINAS PERIKANAN DAN PETERNAKAN
2.02.2.02.01.01.07.001.	Penyusunan Perencanaan dan Penganggaran SKPD			Dinas Perikanan dan Peternakan			Tersedia Dokumen Perencanaan dan Penganggaran SKPD	10 Jenis	Terarahnya Perencanaan dan Penganggaran SKPD	100%	45.000.000,00	-		

Kode	Urusan/Bidang Urusan Pemerintah Daerah dan Program/Kegiatan	Prioritas Daerah	Sasaran Pembangunan Daerah	Lokasi	Indikator Kinerja						Pagu Indikatif	Prakiraan Maju	Keterangan	
					Hasil Program		Keluaran Kegiatan		Hasil Kegiatan				Jenis Kegiatan	Perangkat Daerah Penanggung
					Tolok Ukur	Target	Tolok Ukur	Target	Tolok Ukur	Target				
1	2	3	4	5	6	7	8	9	10	11	12	13	14	15
2.02.2.02.01.01.08.	Program Peningkatan Pengelolaan Administrasi Kepegawaian SKPD	Peningkatan Tata Kelola Pemerintahan	Terwujudnya tata kelola pemerintahan yang baik		Cakupan pengelolaan administrasi kepegawaian SKPD	100%					25.000.000,00	-		DINAS PERIKANAN DAN PETERNAKAN
2.02.2.02.01.01.08.001.	Pengelolaan Data Kepegawaian			Dinas Perikanan dan Peternakan			Terlaksananya Pengolahan Data Kepegawaian	1 Paket	Tersedianya Data Kepegawaian yang Lengkap	100%	25.000.000,00	-		
2.02.2.02.02.01.01.	Program Pelayanan Administrasi Perkantoran	Peningkatan Tata Kelola Pemerintahan	Terwujudnya tata kelola pemerintahan yang baik		Cakupan pelayanan administrasi perkantoran	100%					603.808.000,00	638.000.000,00		DINAS PARIWISATA, KEBUDAYAAN, KEPEMUDAAN DAN OLAHRAGA
2.02.2.02.02.01.01.001.	Penyediaan Jasa Komunikasi, Sumber Daya Air, dan Listrik			Kabupaten Sumedang			1. Jasa Telepon 2. Jasa Internet 3. Sumber Daya Air 4. Listrik	1. 12 Bulan 2. 40 Mbps 3. 15000 m32. 4. 5200000 Kwh	Lancarnya pelayanan administrasi perkantoran	100%	85.000.000,00	85.000.000,00		
2.02.2.02.02.01.01.003.	Penyediaan Pelayanan Administrasi Perkantoran			Kabupaten Sumedang			1. Jenis Pelayanan Administrasi Perkantoran 2. ATK 3. Cetak 4. Penggandaan 5. Belanja Makanan dan Minuman	1. 3 Jenis 2. 53 Jenis 3. 16 Jenis 4. 5. 73 Kali dan 12 Bulan	Lancarnya pelayanan administrasi perkantoran	100%	232.808.000,00	240.000.000,00		

Kode	Urusan/Bidang Urusan Pemerintah Daerah dan Program/Kegiatan	Prioritas Daerah	Sasaran Pembangunan Daerah	Lokasi	Indikator Kinerja						Pagu Indikatif	Prakiraan Maju	Keterangan	
					Hasil Program		Keluaran Kegiatan		Hasil Kegiatan				Jenis Kegiatan	Perangkat Daerah Penanggung
					Tolok Ukur	Target	Tolok Ukur	Target	Tolok Ukur	Target				
1	2	3	4	5	6	7	8	9	10	11	12	13	14	15
2.02.2.02.02.01.01.005.	Penyediaan Bahan Bacaan dan Peraturan Perundang-Undangan			Kabupaten Sumedang			Bahan Bacaan dan Peraturan Perundang-undangan	16 Jenis	Meningkatnya wawasan dan pengetahuan aparatur	100%	18.000.000,00	20.000.000,00		
2.02.2.02.02.01.01.006.	Rapat-rapat Koordinasi dan Konsultasi			Dalam dan Luar Propinsi			Rapat koordinasi dan konsultasi	20 Kali (Provinsi) 10 Kali (Kabupaten)	Sinerginya pembangunan	100%	75.000.000,00	100.000.000,00		
2.02.2.02.02.01.01.007.	Penyediaan Publikasi, Dekorasi dan Dokumentasi			Kabupaten Sumedang			Publikasi Dekorasi	1 Jenis 1 Jenis	Tersampainya informasi pembangunan	100%	20.000.000,00	20.000.000,00		
2.02.2.02.02.01.01.008.	Penyediaan Jasa Tenaga Operasional Pengamanan			Kabupaten Sumedang			Tenaga Operasional Pengamanan	1 Orang	Terciptanya keamanan kantor	100%	36.500.000,00	36.500.000,00		
2.02.2.02.02.01.01.012.	Penyediaan Jasa Kebersihan			Kabupaten Sumedang			Jasa Retribusi, Tenaga Kebersihan	12 Bulan, 1 Orang	Terciptanya kebersihan kantor	100%	36.500.000,00	36.500.000,00		
2.02.2.02.02.01.01.023.	Pengelolaan Sistem Informasi Perangkat Daerah			Kabupaten Sumedang			1. Tenaga Operator Website 2. Sewa Hosting 3. Updating Aplikasi Website	1. 12 Bulan, 2 Orang 2. 1 Paket 3. 1 Paket	Terciptanya Website Disparbudpora yang Representatif	100%	100.000.000,00	100.000.000,00		

Kode	Urusan/Bidang Urusan Pemerintah Daerah dan Program/Kegiatan	Prioritas Daerah	Sasaran Pembangunan Daerah	Lokasi	Indikator Kinerja						Pagu Indikatif	Prakiraan Maju	Keterangan	
					Hasil Program		Keluaran Kegiatan		Hasil Kegiatan				Jenis Kegiatan	Perangkat Daerah Penanggung
					Tolok Ukur	Target	Tolok Ukur	Target	Tolok Ukur	Target				
1	2	3	4	5	6	7	8	9	10	11	12	13	14	15
2.02.2.02.02.01.0 2.	Program Peningkatan Sarana dan Prasarana Aparatur	Peningkatan Tata Kelola Pemerintahan	Terwujudnya tata kelola pemerintahan yang baik		Cakupan peningkatan sarana dan prasarana aparatur	100%					403.000.000,00	470.000.000,00		DINAS PARIWISATA, KEBUDAYAAN, KEPEMUDAAN DAN OLAH RAGA
2.02.2.02.02.01.0 2.003.	Pembangunan Gedung Kantor			Kabupaten Sumedang			Gedung Kantor yang dipelihara	1 Paket / 1 Unit	Terciptanya kenyamanan kantor	100%	150.000.000,00	175.000.000,00		
2.02.2.02.02.01.0 2.007.	Pengadaan Perlengkapan dan Peralatan Kantor			Kabupaten Sumedang			Tersedianya Perlengkapan dan Peralatan Kantor	1. Peralatan Kantor 17 Jenis 2. Perlengkapan Kantor 4 Jenis	Terciptanya kenyamanan kantor	100%	75.000.000,00	80.000.000,00		
2.02.2.02.02.01.0 2.011.	Pemeliharaan Rutin/Berkala Gedung Kantor			Kabupaten Sumedang			Gedung Kantor yang dipelihara	1 Paket / 1 Unit	Terciptanya kenyamanan kantor	100%	60.000.000,00	75.000.000,00		
2.02.2.02.02.01.0 2.013.	Pemeliharaan Rutin/Berkala Kendaraan Dinas/Operasional			Kabupaten Sumedang			Kendaraan Dinas/Operasional yang dipelihara	R4 : 6 Unit R2 : 11 Unit	Lancarnya tugas kedinasan	100%	100.000.000,00	120.000.000,00		
2.02.2.02.02.01.0 2.015.	Pemeliharaan Rutin/Berkala Perlengkapan dan Peralatan Kantor/Gedung Kantor			Kabupaten Sumedang			Peralatan Kantor/Gedung Kantor yang dipelihara	3 Jenis	Terciptanya kenyamanan Kantor/Gedung Kantor	3 Jenis	18.000.000,00	20.000.000,00		

Kode	Urusan/Bidang Urusan Pemerintah Daerah dan Program/Kegiatan	Prioritas Daerah	Sasaran Pembangunan Daerah	Lokasi	Indikator Kinerja						Pagu Indikatif	Prakiraan Maju	Keterangan		
					Hasil Program		Keluaran Kegiatan		Hasil Kegiatan				Jenis Kegiatan	Perangkat Daerah Penanggung	
					Tolok Ukur	Target	Tolok Ukur	Target	Tolok Ukur	Target					
1	2	3	4	5	6	7	8	9	10	11	12	13	14	15	
2.02.2.02.02.01.06.	Program Peningkatan Pengembangan Sistem Pelaporan Capaian Kinerja dan Keuangan	Peningkatan Tata Kelola Pemerintahan	Terwujudnya tata kelola pemerintahan yang baik		Persentase kesesuaian pelaporan kinerja dan keuangan sesuai dengan ketentuan perundang-undangan	100%						64.200.000,00	75.000.000,00		DINAS PARIWISATA, KEBUDAYAAN, KEPEMUDAAN DAN OLAHRAGA
2.02.2.02.02.01.06.001.	Penyusunan Laporan Kinerja SKPD			Kabupaten Sumedang			Laporan Kinerja SKPD	1. 1 Dok (Lakip) 2. 1 Dok (LKPJ) 3. 1 Dok (LPPD) 4. 1 Dok (SPM) 5. 1 Dok (Ikhtisar Realisasi Kinerja) 6. 1 Dok (IKM)	Terevaluasinya Kinerja SKPD	100%	14.200.000,00	15.000.000,00			
2.02.2.02.02.01.06.002.	Penyusunan Laporan Keuangan SKPD			Kabupaten Sumedang			Tersediannya Laporan Keuangan Bulanan/Tahunan SKPD	1. 8 Dok (Bulanan), 2. 2 Dok (Triwulan) 3. 1 Dok (Semesteran) 4. 1 Dok (Tahunan)	Terevaluasinya Keuangan SKPD	100%	50.000.000,00	60.000.000,00			

Kode	Urusan/Bidang Urusan Pemerintah Daerah dan Program/Kegiatan	Prioritas Daerah	Sasaran Pembangunan Daerah	Lokasi	Indikator Kinerja						Pagu Indikatif	Prakiraan Maju	Keterangan		
					Hasil Program		Keluaran Kegiatan		Hasil Kegiatan				Jenis Kegiatan	Perangkat Daerah Penanggung	
					Tolok Ukur	Target	Tolok Ukur	Target	Tolok Ukur	Target					
1	2	3	4	5	6	7	8	9	10	11	12	13	14	15	
2.02.2.02.02.01.07.	Program Peningkatan Perencanaan dan Penganggaran SKPD	Peningkatan Tata Kelola Pemerintahan	Terwujudnya tata kelola pemerintahan yang baik		Prosentase tingkat kesesuaian dokumen perencanaan dan dokumen penganggaran SKPD	100%						38.500.000,00	50.000.000,00		DINAS PARIWISATA, KEBUDAYAAN, KEPEMUDAAN DAN OLAHRAGA
2.02.2.02.02.01.07.001.	Penyusunan Perencanaan dan Penganggaran SKPD			Kabupaten Sumedang			1. Dok. PRA RKA 2. Dok. RKA 3. Dok. DPA 4. Dok. DPPA	4 Dokumen	Terarahnya pelaksanaan kegiatan	100%	38.500.000,00	50.000.000,00			
2.02.2.02.03.01.01.	Program Pelayanan Administrasi Perkantoran	Peningkatan Tata Kelola Pemerintahan	Terwujudnya tata kelola pemerintahan yang baik		Cakupan pelayanan administrasi perkantoran	100%						1.086.955.000,00	1.225.100.000,00		DINAS PERTANIAN DAN KETAHANAN PANGAN
2.02.2.02.03.01.01.001.	Penyediaan Jasa Komunikasi, Sumber Daya Air, dan Listrik			Kabupaten Sumedang			Jasa Telepon Jasa Internet Sumber Daya Air Listrik	12 Bulan 62 MB 10.000 m3 25.000 Watt	Lancarnya pelayanan administrasi perkantoran	100%	210.000.000,00	250.000.000,00			

Kode	Urusan/Bidang Urusan Pemerintah Daerah dan Program/Kegiatan	Prioritas Daerah	Sasaran Pembangunan Daerah	Lokasi	Indikator Kinerja						Pagu Indikatif	Prakiraan Maju	Keterangan	
					Hasil Program		Keluaran Kegiatan		Hasil Kegiatan				Jenis Kegiatan	Perangkat Daerah Penanggung
					Tolok Ukur	Target	Tolok Ukur	Target	Tolok Ukur	Target				
1	2	3	4	5	6	7	8	9	10	11	12	13	14	15
2.02.2.02.03.01.01.003.	Penyediaan Pelayanan Administrasi Perkantoran			Kabupaten Sumedang			Terbayarnya tenaga petugas pembantu pelayanan administrasi perkantoran 6 jenis pelayanan, Terbayarnya Jasa Pemeliharaan Arsip 2 Jenis, Terbayarnya Jasa Petugas Operator Perencanaan Program 4 Jenis, Terbayarnya Jasa Operator Perencanaan Anggaran 2 Jenis, Terbayarnya Jasa Operator Evaluasi dan Pelaporan 4 Jenis, Terbayarnya Jasa Operator Finger Print	7 orang 2 orang 7 orang 8 orang 6 orang 1 orang 1 orang 30 jenis 5.000 20.000 lembar 3 jenis	Lancarnya Administrasi Perkantoran yang Memadai	100%	231.700.000,00	268.800.000,00		

Kode	Urusan/Bidang Urusan Pemerintah Daerah dan Program/Kegiatan	Prioritas Daerah	Sasaran Pembangunan Daerah	Lokasi	Indikator Kinerja						Pagu Indikatif	Prakiraan Maju	Keterangan	
					Hasil Program		Keluaran Kegiatan		Hasil Kegiatan				Jenis Kegiatan	Perangkat Daerah Penanggung
					Tolok Ukur	Target	Tolok Ukur	Target	Tolok Ukur	Target				
1	2	3	4	5	6	7	8	9	10	11	12	13	14	15
							1 Jenis, Terbayarnya Jasa Operator SIMPEG 1 Jenis, ATK 30 jenis, cetak 5.000 blok, penggandaan 20.000 lembar dan makanan minuman kantor 3 jenisPenggandaan Makanan minuman kantor							
2.02.2.02.03.01.01.005.	Penyediaan Bahan Bacaan dan Peraturan Perundang-Undangan			Kabupaten Sumedang			Bahan Bacaan Peraturan Perundang-undangan	20 jenis 10 jenis	Meningkatnya wawasan dan pengetahuan aparatur	100%	26.520.000,00	30.000.000,00		
2.02.2.02.03.01.01.006.	Rapat-rapat Koordinasi dan Konsultasi			Kabupaten Sumedang			Rapat Koordinasi dan Konsultasi	20 kali	Sinerginya Infromasi Pembangunan	100%	190.000.000,00	250.000.000,00		
2.02.2.02.03.01.01.007.	Penyediaan Publikasi, Dekorasi dan Dokumentasi			Kabupaten Sumedang			Publikasi Dekorasi (Pameran hari jadi sumedang) Dokumentasi	6 jenis 2 stand 100 buah	Tersampainya infromasi pembangunan	100%	50.000.000,00	60.000.000,00		

Kode	Urusan/Bidang Urusan Pemerintah Daerah dan Program/Kegiatan	Prioritas Daerah	Sasaran Pembangunan Daerah	Lokasi	Indikator Kinerja						Pagu Indikatif	Prakiraan Maju	Keterangan	
					Hasil Program		Keluaran Kegiatan		Hasil Kegiatan				Jenis Kegiatan	Perangkat Daerah Penanggung
					Tolok Ukur	Target	Tolok Ukur	Target	Tolok Ukur	Target				
1	2	3	4	5	6	7	8	9	10	11	12	13	14	15
2.02.2.02.03.01.01.008.	Penyediaan Jasa Tenaga Operasional Pengamanan			Kabupaten Sumedang			Tenaga Operasional Pengamanan Kantor	12 Orang	Terciptanya keamanan kantor	100%	109.500.000,00	109.500.000,00		
2.02.2.02.03.01.01.010.	Penyediaan Administrasi Perkantoran UPTD			Kabupaten Sumedang			- Jenis Pelayanan Administrasi Perkantoran - ATK - Cetak - Penggantian	2 Pelayan 20 jenis 10 blok 2000 lembar	Pelayanan administrasi perkantoran pada UPTD	100%	142.435.000,00	175.000.000,00		
2.02.2.02.03.01.01.012.	Penyediaan Jasa Kebersihan			Kabupaten Sumedang			Tenaga operasional kebersihan kantor Retribusi Sampah	6 Orang 12 Bulan	Terciptanya kebersihan kantor	100%	46.800.000,00	46.800.000,00		
2.02.2.02.03.01.01.023.	Pengelolaan Sistem Informasi Perangkat Daerah			Kabupaten Sumedang			Website Dinas	1 Website	Lancarnya Pengelolaan Sistem Informasi Perangkat Daerah	100%	70.000.000,00	25.000.000,00		
2.02.2.02.03.01.01.024.	Penyusunan Standar Operasional Prosedur (SOP)			Kabupaten Sumedang			Dokumen SOP	80 SOP	Terarahnya Pelaksanaan Tugas Organisasi	100%	10.000.000,00	10.000.000,00		
2.02.2.02.03.01.02.	Program Peningkatan Sarana dan Prasarana Aparatur	Peningkatan Tata Kelola Pemerintahan	Terwujudnya tata kelola pemerintahan yang baik		Cakupan peningkatan sarana dan prasarana aparatur	100%					580.336.500,00	1.414.000.000,00		DINAS PERTANIAN DAN KETAHANAN PANGAN

Kode	Urusan/Bidang Urusan Pemerintah Daerah dan Program/Kegiatan	Prioritas Daerah	Sasaran Pembangunan Daerah	Lokasi	Indikator Kinerja						Pagu Indikatif	Prakiraan Maju	Keterangan	
					Hasil Program		Keluaran Kegiatan		Hasil Kegiatan				Jenis Kegiatan	Perangkat Daerah Penanggung
					Tolok Ukur	Target	Tolok Ukur	Target	Tolok Ukur	Target				
1	2	3	4	5	6	7	8	9	10	11	12	13	14	15
2.02.2.02.03.01.0 2.007.	Pengadaan Perlengkapan dan Peralatan Kantor			Kabupaten Sumedang			Peralatan Kantor Perlengkapan Kantor	25 Jenis 5 Jenis	Terciptanya kenyamanan kantor	100%	38.000.000,00	350.000.000,00		
2.02.2.02.03.01.0 2.011.	Pemeliharaan Rutin/Berkala Gedung Kantor			Kabupaten Sumedang			Gedung Kantor yang dipelihara	2 paket	Terciptanya kenyamanan kantor	100%	75.000.000,00	200.000.000,00		
2.02.2.02.03.01.0 2.013.	Pemeliharaan Rutin/Berkala Kendaraan Dinas/Operasional			Kabupaten Sumedang			Kendaraan Dinas/Operasional yang dipelihara	275 unit	Lancarnya tugas kedinasan	100%	416.336.500,00	790.000.000,00		
2.02.2.02.03.01.0 2.015.	Pemeliharaan Rutin/Berkala Perlengkapan dan Peralatan Kantor/Gedung Kantor			Kabupaten Sumedang			Perlengkapan Kantor/Gedung Kantor yang dipelihara Peralatan Kantor/Gedung Kantor yang dipelihara	3 jenis 3 jenis	Terciptanya kenyamanan Kantor/Gedung Kantor	100%	30.000.000,00	50.000.000,00		
2.02.2.02.03.01.0 2.016.	Penyediaan Jasa Sewa Kantor/Rumah Jabatan/Rumah Dinas			Kabupaten Sumedang			Kantor UPT	3 unit	Lancarnya pelayanan jabatan/kedinasan	100%	21.000.000,00	24.000.000,00		
2.02.2.02.03.01.0 5.	Program Peningkatan Kapasitas Sumber Daya Aparatur	Peningkatan Tata Kelola Pemerintahan	Terwujudnya tata kelola pemerintahan yang baik		Cakupan peningkatan kapasitas sumber daya aparatur	100%					60.000.000,00	120.000.000,00		DINAS PERTANIAN DAN KETAHANAN PANGAN
2.02.2.02.03.01.0 5.001.	Pendidikan dan Pelatihan Formal			Kabupaten Sumedang			Jumlah Pegawai yang mengikuti Diklatpim	2 Orang	Jumlah Pendidikan dan Pelatihan yang diikuti	2 jenis	60.000.000,00	120.000.000,00		

Kode	Urusan/Bidang Urusan Pemerintah Daerah dan Program/Kegiatan	Prioritas Daerah	Sasaran Pembangunan Daerah	Lokasi	Indikator Kinerja						Pagu Indikatif	Prakiraan Maju	Keterangan	
					Hasil Program		Keluaran Kegiatan		Hasil Kegiatan				Jenis Kegiatan	Perangkat Daerah Penanggung
					Tolok Ukur	Target	Tolok Ukur	Target	Tolok Ukur	Target				
1	2	3	4	5	6	7	8	9	10	11	12	13	14	15
2.02.2.02.03.01.06.	Program Peningkatan Pengembangan Sistem Pelaporan Capaian Kinerja dan Keuangan	Peningkatan Tata Kelola Pemerintahan	Terwujudnya tata kelola pemerintahan yang baik		Persentase kesesuaian pelaporan kinerja dan keuangan sesuai dengan ketentuan perundang-undangan	100%					113.000.000,00	235.000.000,00		DINAS PERTANIAN DAN KETAHANAN PANGAN
2.02.2.02.03.01.06.001.	Penyusunan Laporan Kinerja SKPD			Kabupaten Sumedang			Ikhtisar Realisasi Kinerja LKIP LPPD LKPJ IKM SPIP Monev DAK	1 Dokumen	Terevaluasinya Kinerja SKPD	100%	63.000.000,00	135.000.000,00		

Kode	Urusan/Bidang Urusan Pemerintah Daerah dan Program/Kegiatan	Prioritas Daerah	Sasaran Pembangunan Daerah	Lokasi	Indikator Kinerja						Pagu Indikatif	Prakiraan Maju	Keterangan	
					Hasil Program		Keluaran Kegiatan		Hasil Kegiatan				Jenis Kegiatan	Perangkat Daerah Penanggung
					Tolok Ukur	Target	Tolok Ukur	Target	Tolok Ukur	Target				
1	2	3	4	5	6	7	8	9	10	11	12	13	14	15
2.02.2.02.03.01.06.002.	Penyusunan Laporan Keuangan SKPD			Kabupaten Sumedang			Dokumen Lapoaran Keuangan SKPD Bulanan Dokumen Lapoaran Keuangan SKPD Triwulan Dokumen Lapoaran Keuangan SKPD Semesteran Dokumen Lapoaran Keuangan SKPD Tahunan	8 Dokumen 2 Dokumen 1 Dokumen 1 Dokumen	Terevaluasi nya Keuangan SKPD	100%	50.000.000,00	100.000.000,00		
2.02.2.02.03.01.07.	Program Peningkatan Perencanaan dan Penganggaran SKPD	Peningkatan Tata Kelola Pemerintahan	Terwujudnya tata kelola pemerintahan yang baik		Persentase Tingkat Kesesuaian Dokumen Perencanaan dan Dokumen Penganggaran SKPD	100%					115.000.000,00	175.000.000,00		DINAS PERTANIAN DAN KETAHANAN PANGAN
2.02.2.02.03.01.07.001.	Penyusunan Perencanaan dan Penganggaran SKPD			Kabupaten Sumedang			Renstra dan Renja PRA RKA, RKA, DPA, DPPA	2 Dokumen 4 Dokumen	Terarahnya Pelaksanaan Pembangunan	100%	115.000.000,00	175.000.000,00		
2.02.2.02.03.01.08.	Program Peningkatan Pengelolaan Administrasi Kepegawaian SKPD	Peningkatan Tata Kelola Pemerintahan	Terwujudnya tata kelola pemerintahan yang baik		Cakupan Pengelolaan Administrasi Kepegawaian SKPD	100%					15.000.000,00	25.000.000,00		DINAS PERTANIAN DAN KETAHANAN PANGAN

Kode	Urusan/Bidang Urusan Pemerintah Daerah dan Program/Kegiatan	Prioritas Daerah	Sasaran Pembangunan Daerah	Lokasi	Indikator Kinerja						Pagu Indikatif	Prakiraan Maju	Keterangan	
					Hasil Program		Keluaran Kegiatan		Hasil Kegiatan				Jenis Kegiatan	Perangkat Daerah Penanggung
					Tolok Ukur	Target	Tolok Ukur	Target	Tolok Ukur	Target				
1	2	3	4	5	6	7	8	9	10	11	12	13	14	15
2.02.2.02.03.01.08.001.	Pengelolaan Data Kepegawaian			Kabupaten Sumedang			Data Kepegawaian yang dikelola	3 dokumen	Terevaluasinya kinerja pegawai	100%	15.000.000,00	25.000.000,00		
3.01.	PENUNJANG URUSAN										47.255.740.200,00	65.464.207.430,00		
3.01.3.01.01.01.01.	Program Pelayanan Administrasi Perkantoran	Peningkatan Tata Kelola Pemerintahan	Terwujudnya tata kelola pemerintahan yang baik		Cakupan pelayanan administrasi perkantoran	100%					764.950.000,00	764.950.000,00	INSPEKTORAT	
3.01.3.01.01.01.01.01.001.	Penyediaan Jasa Komunikasi, Sumber Daya Air, dan Listrik			Inspektorat			Jasa Telpon Jasa Internet Sumber Daya Air Listrik	12 Bulan	Lancarnya pelayanan administrasi perkantoran	100%	54.300.000,00	54.300.000,00		
3.01.3.01.01.01.01.01.003.	Penyediaan Pelayanan Administrasi Perkantoran			Inspektorat			Jenis Pelayanan Administrasi Perkantoran : ATK Pengggandaan Cetak	ATK : 66 item, cetak 9 item dan pengggandaan : 466.173 lembar	Lancarnya pelayanan administrasi perkantoran	100 %	370.000.000,00	370.000.000,00		
3.01.3.01.01.01.01.01.005.	Penyediaan Bahan Bacaan dan Peraturan Perundang-Undangan			Inspektorat			Bahan Bacaan dan Peraturan Perundang-undangan	2951 eksemplar	Meningkatnya wawasan dan pengetahuan aparatur	100 %	12.960.000,00	12.960.000,00		
3.01.3.01.01.01.01.01.006.	Rapat-rapat Koordinasi dan Konsultasi			Inspektorat			Rapat Koordinasi dan Konsultasi	80 OK	Sinerginya Pembangunan	100%	212.000.000,00	212.000.000,00		

Kode	Urusan/Bidang Urusan Pemerintah Daerah dan Program/Kegiatan	Prioritas Daerah	Sasaran Pembangunan Daerah	Lokasi	Indikator Kinerja						Pagu Indikatif	Prakiraan Maju	Keterangan	
					Hasil Program		Keluaran Kegiatan		Hasil Kegiatan				Jenis Kegiatan	Perangkat Daerah Penanggung
					Tolok Ukur	Target	Tolok Ukur	Target	Tolok Ukur	Target				
1	2	3	4	5	6	7	8	9	10	11	12	13	14	15
3.01.3.01.01.01.01.007.	Penyediaan Publikasi, Dekorasi dan Dokumentasi			Inspektora			Publikasi Dekorasi (Pameran) Dokumentasi	5 jenis	Tersampainya informasinya pembangunan	100 %	21.130.000,00	21.130.000,00		
3.01.3.01.01.01.01.008.	Penyediaan Jasa Tenaga Operasional Pengamanan			Inspektora			Tenaga oprasional pengamanan	732 OH	Terciptanya keamanan kantor	100 %	58.560.000,00	58.560.000,00		
3.01.3.01.01.01.01.012.	Penyediaan Jasa Kebersihan			Inspektora			jasa kebersihan	36 OB	Terciptanya kebersihan di ruangan terbuka hijau	100 %	36.000.000,00	36.000.000,00		
3.01.3.01.01.01.02.	Program Peningkatan Sarana dan Prasarana Aparatur	Peningkatan Tata Kelola Pemerintahan	Terwujudnya tata kelola pemerintahan yang baik		Cakupan peningkatan sarana dan prasarana aparatur	100%					429.980.000,00	429.980.000,00		INSPEKTORAT
3.01.3.01.01.01.02.007.	Pengadaan Perlengkapan dan Peralatan Kantor			Inspektora			Peralatan Kantor Perlengkapan Kantor	24 jenis	Terciptanya kenyamanan kantor	100 %	75.130.000,00	75.130.000,00		
3.01.3.01.01.01.02.011.	Pemeliharaan Rutin/Berkala Gedung Kantor			Inspektora			Gedung Kantor yang dipelihara	1 Paket	Terciptanya kenyamanan kantor	100%	66.350.000,00	66.350.000,00		
3.01.3.01.01.01.02.013.	Pemeliharaan Rutin/Berkala Kendaraan Dinas/Operasional			Inspektora			Kendaraan Dinas/Operasional yang dipelihara	8 unit	Lancarnya tugas kedinasan	100%	270.000.000,00	270.000.000,00		

Kode	Urusan/Bidang Urusan Pemerintah Daerah dan Program/Kegiatan	Prioritas Daerah	Sasaran Pembangunan Daerah	Lokasi	Indikator Kinerja						Pagu Indikatif	Prakiraan Maju	Keterangan	
					Hasil Program		Keluaran Kegiatan		Hasil Kegiatan				Jenis Kegiatan	Perangkat Daerah Penanggung
					Tolok Ukur	Target	Tolok Ukur	Target	Tolok Ukur	Target				
1	2	3	4	5	6	7	8	9	10	11	12	13	14	15
3.01.3.01.01.01.02.015.	Pemeliharaan Rutin/Berkala Perlengkapan dan Peralatan Kantor/Gedung Kantor			Inspektora			Peralatan Kantor/Gedung Kantor yang dipelihara Perlengkapan Kantor/Gedung Kantor yang dipelihara	1 Paket	Terciptanya kenyamanan Kantor/Gedung Kantor	100%	18.500.000,00	18.500.000,00		
3.01.3.01.01.01.03.	Program Peningkatan Disiplin Aparatur	Peningkatan Tata Kelola Pemerintahan	Terwujudnya tata kelola pemerintahan yang baik		Tingkat disiplin aparatur	100%					16.250.000,00	16.250.000,00		INSPEKTORAT
3.01.3.01.01.01.03.001.	Pengadaan Pakaian Dinas Beserta Perlengkapan			Inspektora			Pakaian Dinas beserta perlengkapan	68 Stel	Meningkatnya Disiplin aparatur	100%	16.250.000,00	16.250.000,00		
3.01.3.01.01.01.06.	Program Peningkatan Pengembangan Sistem Pelaporan Capaian Kinerja dan Keuangan	Peningkatan Tata Kelola Pemerintahan	Terwujudnya tata kelola pemerintahan yang baik		Persentase kesesuaian pelaporan kinerja dan keuangan sesuai dengan ketentuan perundang-undangan	100%					41.400.000,00	41.400.000,00		INSPEKTORAT

Kode	Urusan/Bidang Urusan Pemerintah Daerah dan Program/Kegiatan	Prioritas Daerah	Sasaran Pembangunan Daerah	Lokasi	Indikator Kinerja						Pagu Indikatif	Prakiraan Maju	Keterangan	
					Hasil Program		Keluaran Kegiatan		Hasil Kegiatan				Jenis Kegiatan	Perangkat Daerah Penanggung
					Tolok Ukur	Target	Tolok Ukur	Target	Tolok Ukur	Target				
1	2	3	4	5	6	7	8	9	10	11	12	13	14	15
3.01.3.01.01.01.06.001.	Penyusunan Laporan Kinerja SKPD			Inspektora			Laporan Kinerja SKPD	1 Dok (Lakip) 1 Dok (LKPJ) 1 Dok (LPPD) 1 Dok (SPM) 1 Dok (Ikhtisar Realisasi Kinerja) 1 Dok (IKM)	Terevaluasi nya Kinerja SKPD	100%	16.800.000,00	16.800.000,00		
3.01.3.01.01.01.06.002.	Penyusunan Laporan Keuangan SKPD			Inspektora			Laporan Keuangan SKPD	8 Dok (Bulanan) 2 Dok (Triwulan) 1 Dok (Semesteran) 1 Dok (Tahunan)	Terevaluasi nya Keuangan SKPD	100%	24.600.000,00	24.600.000,00		
3.01.3.01.01.01.07.	Program Peningkatan Perencanaan dan Penganggaran SKPD	Peningkatan Tata Kelola Pemerintahan	Terwujudnya tata kelola pemerintahan yang baik		Persentase kesesuaian dokumen perencanaan dengan dokumen penganggaran	100%					27.050.000,00	27.050.000,00		INSPEKTORAT
3.01.3.01.01.01.07.001.	Penyusunan Perencanaan dan Penganggaran SKPD			Inspektora			Renstra dan Renja PRA RKA, RKA, DPA, DPPA	6 Dokumen	Terarahnya pelaksanaan kegiatan	100%	27.050.000,00	27.050.000,00		

Kode	Urusan/Bidang Urusan Pemerintah Daerah dan Program/Kegiatan	Prioritas Daerah	Sasaran Pembangunan Daerah	Lokasi	Indikator Kinerja						Pagu Indikatif	Prakiraan Maju	Keterangan		
					Hasil Program		Keluaran Kegiatan		Hasil Kegiatan				Jenis Kegiatan	Perangkat Daerah Penanggung	
					Tolok Ukur	Target	Tolok Ukur	Target	Tolok Ukur	Target					
1	2	3	4	5	6	7	8	9	10	11	12	13	14	15	
3.01.3.01.01.01.08.	Program Peningkatan Pengelolaan Administrasi Kepegawaian SKPD	Peningkatan Tata Kelola Pemerintahan	Terwujudnya tata kelola pemerintahan yang baik	Inspektora	Cakupan pengelolaan administrasi kepegawaian SKPD	100%						10.000.000,00	10.000.000,00		INSPEKTORAT
3.01.3.01.01.01.08.001.	Pengelolaan Data Kepegawaian				Data Kepegawaian yang dikelola	3 Dokumen	Terevaluasinya kinerja pegawai	100%	10.000.000,00	10.000.000,00					
3.01.3.01.02.01.01.	Program Pelayanan Administrasi Perkantoran	Peningkatan Tata Kelola Pemerintahan	Terwujudnya tata kelola pemerintahan yang baik	Bapppe da Kabupaten Sumedang	Cakupan pelayanan administrasi perkantoran	100%						2.631.980.000,00	2.695.550.000,00		BADAN PERENCANAAN PEMBANGUNAN, PENELITIAN DAN PENGEMBANGAN DAERAH
3.01.3.01.02.01.01.001.	Penyediaan Jasa Komunikasi, Sumber Daya Air, dan Listrik				- Jasa Telpon - Jasa Internet - Jasa Listrik	12 Bulan	Lancarnya pelayanan administrasi perkantoran	100%	185.360.000,00	200.000.000,00					
3.01.3.01.02.01.01.003.	Penyediaan Pelayanan Administrasi Perkantoran				- ATK - Cetak - Penggandaan - Makanan dan Minuman	- 53 Jenis - 15 Jenis - 451.623 Lembar - 3 Jenis	Lancarnya pelayanan administrasi perkantoran	100%	743.940.000,00	800.000.000,00					
3.01.3.01.02.01.01.005.	Penyediaan Bahan Bacaan dan Peraturan Perundang-Undangan				Bahan Bacaan dan Peraturan Perundang-undangan	22 Surat Kabar	Meningkatnya wawasan dan pengetahuan aparatur	100%	24.780.000,00	30.000.000,00					

Kode	Urusan/Bidang Urusan Pemerintah Daerah dan Program/Kegiatan	Prioritas Daerah	Sasaran Pembangunan Daerah	Lokasi	Indikator Kinerja						Pagu Indikatif	Prakiraan Maju	Keterangan	
					Hasil Program		Keluaran Kegiatan		Hasil Kegiatan				Jenis Kegiatan	Perangkat Daerah Penanggung
					Tolok Ukur	Target	Tolok Ukur	Target	Tolok Ukur	Target				
1	2	3	4	5	6	7	8	9	10	11	12	13	14	15
3.01.3.01.02.01.01.006.	Rapat-rapat Koordinasi dan Konsultasi			Bapppe da Kabupaten Sumedang			Rapat koordinasi dan konsultasi	- 20 kali (Wilayah Provinsi Jawa Barat) - 20 Kali (Wilayah DKI Jakarta) - 2 Kali (Wilayah Jawa Tengah) - 1 Kali (Wilayah Jawa Timur) - 1 Kali (Wilayah DIY) - 3 Kali (Luar Pulau Jawa)	Sinerginya Infromasi Pembangunan	100%	850.000.000,00	900.000.000,00		
3.01.3.01.02.01.01.007.	Penyediaan Publikasi, Dekorasi dan Dokumentasi			Bapppe da Kabupaten Sumedang			- Publikasi - Dekorasi (Pameran Hari Jadi Sumedang) - Dokumentasi	- 7 Jenis - 3 Paket - 100 Lembar	Tersampainya infromasi pembangunan	100%	87.350.000,00	100.000.000,00		
3.01.3.01.02.01.01.008.	Penyediaan Jasa Tenaga Operasional Pengamanan			Bapppe da kabupaten Sumedang			Tenaga Operasional Pengamanan	1 Paket	Terciptanya keamanan kantor	100%	186.850.000,00	186.850.000,00		

Kode	Urusan/Bidang Urusan Pemerintah Daerah dan Program/Kegiatan	Prioritas Daerah	Sasaran Pembangunan Daerah	Lokasi	Indikator Kinerja						Pagu Indikatif	Prakiraan Maju	Keterangan	
					Hasil Program		Keluaran Kegiatan		Hasil Kegiatan				Jenis Kegiatan	Perangkat Daerah Penanggung
					Tolok Ukur	Target	Tolok Ukur	Target	Tolok Ukur	Target				
1	2	3	4	5	6	7	8	9	10	11	12	13	14	15
3.01.3.01.02.01.0 1.012.	Penyediaan Jasa Kebersihan			Bapppe da Kabupaten Sumedang			Jasa Kebersihan	2 Paket	Terciptanya kebersihan kantor	100%	278.700.000,00	278.700.000,00		
3.01.3.01.02.01.0 1.023.	Pengelolaan Sistem Informasi Perangkat Daerah			Bapppe da Kabupaten Sumedang			Jumlah Sistem Informasi Perangkat Daerah	1 Dokumen dan 1 Aplikasi	Meningkatnya Pelayanan Administrasi Perkantoran	100%	200.000.000,00	100.000.000,00		
3.01.3.01.02.01.0 1.024.	Penyusunan Standar Operasional Prosedur (SOP)			Bapppe da Kabupaten Sumedang			Jumlah Dokumen Standar Operasional Prosedur (SOP)	1 Dokumen	Optimalnya Akuntabilitas Kinerja	100%	75.000.000,00	100.000.000,00		
3.01.3.01.02.01.0 2.	Program Peningkatan Sarana dan Prasarana Aparatur	Peningkatan Tata Kelola Pemerintahan	Terwujudnya tata kelola pemerintahan yang baik		Cakupan peningkatan sarana dan prasarana aparatur	100%					897.250.000,00	1.025.000.000,00		BADAN PERENCANAAN PEMBANGUNAN, PENELITIAN DAN PENGEMBANGAN DAERAH
3.01.3.01.02.01.0 2.007.	Pengadaan Perlengkapan dan Peralatan Kantor			Bapppe da Kabupaten Sumedang			- Peralatan Kantor - Perlengkapan Kantor	- 2 Jenis - 3 Jenis	Terciptanya kenyamanan kantor	100%	299.250.000,00	300.000.000,00		
3.01.3.01.02.01.0 2.008.	Penataan Halaman Kantor/Gedung Kantor			Bapppe da Kabupaten Sumedang			Halaman Kantor yang ditata	2 Paket	Terciptanya kenyamanan kantor	100%	100.000.000,00	150.000.000,00		

Kode	Urusan/Bidang Urusan Pemerintah Daerah dan Program/Kegiatan	Prioritas Daerah	Sasaran Pembangunan Daerah	Lokasi	Indikator Kinerja						Pagu Indikatif	Prakiraan Maju	Keterangan	
					Hasil Program		Keluaran Kegiatan		Hasil Kegiatan				Jenis Kegiatan	Perangkat Daerah Penanggung
					Tolok Ukur	Target	Tolok Ukur	Target	Tolok Ukur	Target				
1	2	3	4	5	6	7	8	9	10	11	12	13	14	15
3.01.3.01.02.01.0 2.011.	Pemeliharaan Rutin/Berkala Gedung Kantor			Bapppe da Kabupaten Sumedang			Gedung Kantor yang dipelihara	2 Unit	Terciptanya kenyamanan kantor	100%	168.000.000,00	200.000.000,00		
3.01.3.01.02.01.0 2.013.	Pemeliharaan Rutin/Berkala Kendaraan Dinas/Operasional			Bapppe da Kabupaten Sumedang			Kendaraan Dinas/Operasional yang dipelihara	Roda empat 8 unit, Roda dua 27 Unit	Lancarnya tugas kedinasan	100%	280.000.000,00	300.000.000,00		
3.01.3.01.02.01.0 2.015.	Pemeliharaan Rutin/Berkala Perlengkapan dan Peralatan Kantor/Gedung Kantor			Bapppe da Kabupaten Sumedang			Peralatan Kantor/Gedung Kantor yang dipelihara	4 Jenis	Terciptanya kenyamanan Kantor/Gedung Kantor	100%	50.000.000,00	75.000.000,00		
3.01.3.01.02.01.0 5.	Program Peningkatan Kapasitas Sumber Daya Aparatur	Peningkatan Tata Kelola Pemerintahan	Terwujudnya tata kelola pemerintahan yang baik		Cakupan peningkatan kapasitas sumber daya aparatur	100%					125.000.000,00	150.000.000,00		BADAN PERENCANAAN PEMBANGUNAN, PENELITIAN DAN PENGEMBANGAN DAERAH
3.01.3.01.02.01.0 5.002.	Peningkatan Kapasitas Aparatur Pemerintah Daerah			Bapppe da Kabupaten Sumedang			Jumlah Aparatur yang mengikuti peningkatan kapasitas	86 Orang	Meningkatnya kapasitas sumber daya Aparatur	100%	125.000.000,00	150.000.000,00		

Kode	Urusan/Bidang Urusan Pemerintah Daerah dan Program/Kegiatan	Prioritas Daerah	Sasaran Pembangunan Daerah	Lokasi	Indikator Kinerja						Pagu Indikatif	Prakiraan Maju	Keterangan		
					Hasil Program		Keluaran Kegiatan		Hasil Kegiatan				Jenis Kegiatan	Perangkat Daerah Penanggung	
					Tolok Ukur	Target	Tolok Ukur	Target	Tolok Ukur	Target					
1	2	3	4	5	6	7	8	9	10	11	12	13	14	15	
3.01.3.01.02.01.06.	Program Peningkatan Pengembangan Sistem Pelaporan Capaian Kinerja dan Keuangan	Peningkatan Tata Kelola Pemerintahan	Terwujudnya tata kelola pemerintahan yang baik		Persentase kesesuaian pelaporan kinerja dan keuangan sesuai dengan ketentuan perundang-undangan	100%						285.000.000,00	325.000.000,00		BADAN PERENCANAAN PEMBANGUNAN, PENELITIAN DAN PENGEMBANGAN DAERAH
3.01.3.01.02.01.06.001.	Penyusunan Laporan Kinerja SKPD			Bapppe da Kabupaten Sumedang			Dokumen Kinerja SKPD	21 Dokumen	Terevaluasinya Kinerja SKPD	100%	225.000.000,00	250.000.000,00			
3.01.3.01.02.01.06.002.	Penyusunan Laporan Keuangan SKPD			Bapppe da Kabupaten Sumedang			Dokumen Lapoaran Keuangan SKPD	12 Dokumen	Terevaluasinya Keuangan SKPD	100%	60.000.000,00	75.000.000,00			
3.01.3.01.02.01.07.	Program Peningkatan Perencanaan dan Penganggaran SKPD	Peningkatan Tata Kelola Pemerintahan	Terwujudnya tata kelola pemerintahan yang baik		Persentase kesesuaian dokumen perencanaan dengan dokumen penganggaran	100%						75.000.000,00	100.000.000,00		BADAN PERENCANAAN PEMBANGUNAN, PENELITIAN DAN PENGEMBANGAN DAERAH
3.01.3.01.02.01.07.001.	Penyusunan Perencanaan dan Penganggaran SKPD			Bapppe da Kabupaten Sumedang			Renstra, Renja, Pra RKA, RKA, DPA, DPPA	13 Dokumen	Terarahnya pelaksanaan Pembangunan	100%	75.000.000,00	100.000.000,00			

Kode	Urusan/Bidang Urusan Pemerintah Daerah dan Program/Kegiatan	Prioritas Daerah	Sasaran Pembangunan Daerah	Lokasi	Indikator Kinerja						Pagu Indikatif	Prakiraan Maju	Keterangan		
					Hasil Program		Keluaran Kegiatan		Hasil Kegiatan				Jenis Kegiatan	Perangkat Daerah Penanggung	
					Tolok Ukur	Target	Tolok Ukur	Target	Tolok Ukur	Target					
1	2	3	4	5	6	7	8	9	10	11	12	13	14	15	
3.01.3.01.02.01.08.	Program Peningkatan Pengelolaan Administrasi Kepegawaian SKPD	Peningkatan Tata Kelola Pemerintahan	Terwujudnya tata kelola pemerintahan yang baik		Cakupan pengelolaan administrasi kepegawaian SKPD	100%						60.000.000,00	60.000.000,00		BADAN PERENCANAAN PEMBANGUNAN, PENELITIAN DAN PENGEMBANGAN DAERAH
3.01.3.01.02.01.08.001.	Pengelolaan Data Kepegawaian			Bapppe da Kabupaten Sumedang			Data Kepegawaian yang dikelola	4 Dokumen	Terevaluasinya Kinerja Pegawai	100%	60.000.000,00	60.000.000,00			
3.01.3.01.03.01.01.	Program Pelayanan Administrasi Perkantoran	Peningkatan Tata Kelola Pemerintahan	Terwujudnya tata kelola pemerintahan yang baik		Cakupan pelayanan administrasi perkantoran	100%						2.335.536.800,00	3.152.974.680,00		BADAN PENGELOLAAN PENDAPATAN DAERAH
3.01.3.01.03.01.01.001.	Penyediaan Jasa Komunikasi, Sumber Daya Air, dan Listrik			BAPPEN DA			Jasa Telpon Jasa Internet Sumber Daya Air Listrik	"64000 Kwh Listrik, 100 Mb Internet, 2 Saluran Telepon, 1 website"	Lancarnya pelayanan administrasi perkantoran	100%	320.200.000,00	432.270.000,00			

Kode	Urusan/Bidang Urusan Pemerintah Daerah dan Program/Kegiatan	Prioritas Daerah	Sasaran Pembangunan Daerah	Lokasi	Indikator Kinerja						Pagu Indikatif	Prakiraan Maju	Keterangan	
					Hasil Program		Keluaran Kegiatan		Hasil Kegiatan				Jenis Kegiatan	Perangkat Daerah Penanggung
					Tolok Ukur	Target	Tolok Ukur	Target	Tolok Ukur	Target				
1	2	3	4	5	6	7	8	9	10	11	12	13	14	15
3.01.3.01.03.01.01.003.	Penyediaan Pelayanan Administrasi Perkantoran			BAPPEN DA			Jenis Pelayanan Administrasi Perkantoran ATK Penggandaan dst ... (d disesuaikan dengan rincian objek belanja)	"Alat Tulis Kantor 58 Jenis, materi 500 bh, Cetakan 79 jenis, Penggandaan 1 pkt, makanan dan minuman harian pegawai 2 jenis, makanan dan minuman rapat 3 jenis, makanan dan minuman tamu 3 jenis, dan bahan logistik 7 jenis"	Lancarnya pelayanan administrasi perkantoran	100%	1.185.096.800,00	1.599.880.680,00		
3.01.3.01.03.01.01.005.	Penyediaan Bahan Bacaan dan Peraturan Perundang-Undangan			BAPPEN DA			Bahan Bacaan dan Peraturan Perundang-undangan	15 Jenis Berupa Majalah, Tabloid dan Koran	Meningkatnya wawasan dan pengetahuan aparatur	100%	16.440.000,00	22.194.000,00		

Kode	Urusan/Bidang Urusan Pemerintah Daerah dan Program/Kegiatan	Prioritas Daerah	Sasaran Pembangunan Daerah	Lokasi	Indikator Kinerja						Pagu Indikatif	Prakiraan Maju	Keterangan	
					Hasil Program		Keluaran Kegiatan		Hasil Kegiatan				Jenis Kegiatan	Perangkat Daerah Penanggung
					Tolok Ukur	Target	Tolok Ukur	Target	Tolok Ukur	Target				
1	2	3	4	5	6	7	8	9	10	11	12	13	14	15
3.01.3.01.03.01.01.006.	Rapat-rapat Koordinasi dan Konsultasi			BAPPEN DA			Rapat koordinasi dan konsultasi	"Provinsi dan Nasional"	Sinerginya pembangunan	100%	300.000.000,00	405.000.000,00		
3.01.3.01.03.01.01.007.	Penyediaan Publikasi, Dekorasi dan Dokumentasi			BAPPEN DA			Publikasi Dekorasi (Pameran) Dokumentasi	Jenis, Paket, Buah	Tersampainya informasi pembangunan	100%	175.000.000,00	236.250.000,00		
3.01.3.01.03.01.01.008.	Penyediaan Jasa Tenaga Operasional Pengamanan			BAPPEN DA			Tenaga Operasional Pengamanan	6 Orang/Paket	Terciptanya keamanan kantor	100%	187.400.000,00	252.990.000,00		
3.01.3.01.03.01.01.012.	Penyediaan Jasa Kebersihan			BAPPEN DA			Jasa Kebersihan	6 Orang/Paket	Terciptanya kebersihan kantor	100%	151.400.000,00	204.390.000,00		
3.01.3.01.03.01.02.	Program Peningkatan Sarana dan Prasarana Aparatur	Peningkatan Tata Kelola Pemerintahan	Terwujudnya tata kelola pemerintahan yang baik		Cakupan peningkatan sarana dan prasarana aparatur	100%					561.975.000,00	758.666.250,00		BADAN PENGELOLAAN PENDAPATAN DAERAH
3.01.3.01.03.01.02.007.	Pengadaan Perlengkapan dan Peralatan Kantor			BAPPEN DA			Peralatan Kantor Perlengkapan Kantor	10 Jenis	Terciptanya kenyamanan kantor	100%	200.000.000,00	270.000.000,00		
3.01.3.01.03.01.02.013.	Pemeliharaan Rutin/Berkala Kendaraan Dinas/Operasional			BAPPEN DA			Kendaraan Dinas/Operasional yang dipelihara	50 Unit/Paket	Lancarnya tugas kedinasan	100%	311.975.000,00	421.166.250,00		

Kode	Urusan/Bidang Urusan Pemerintah Daerah dan Program/Kegiatan	Prioritas Daerah	Sasaran Pembangunan Daerah	Lokasi	Indikator Kinerja						Pagu Indikatif	Prakiraan Maju	Keterangan	
					Hasil Program		Keluaran Kegiatan		Hasil Kegiatan				Jenis Kegiatan	Perangkat Daerah Penanggung
					Tolok Ukur	Target	Tolok Ukur	Target	Tolok Ukur	Target				
1	2	3	4	5	6	7	8	9	10	11	12	13	14	15
3.01.3.01.03.01.02.015.	Pemeliharaan Rutin/Berkala Perlengkapan dan Peralatan Kantor/Gedung Kantor			BAPPEN DA			Peralatan Kantor/Gedung Kantor yang dipelihara Perlengkapan Kantor/Gedung Kantor yang dipelihara	10 Jenis	Terciptanya kenyamanan Kantor/Gedung Kantor	100%	50.000.000,00	67.500.000,00		
3.01.3.01.03.01.06.	Program Peningkatan Pengembangan Sistem Pelaporan Capaian Kinerja dan Keuangan	Peningkatan Tata Kelola Pemerintahan	Terwujudnya tata kelola pemerintahan yang baik		Persentase kesesuaian pelaporan kinerja dan keuangan sesuai dengan ketentuan perundang-undangan	100%					135.000.000,00	182.250.000,00		BADAN PENGELOLAAN PENDAPATAN DAERAH
3.01.3.01.03.01.06.001.	Penyusunan Laporan Kinerja SKPD			BAPPEN DA			Laporan Kinerja SKPD	1 Dok (Lakip) 1 Dok (LKPJ) 1 Dok (LPPD) 1 Dok (SPM) 1 Dok (Ikhtisar Realisasi Kinerja) 1 Dok (IKM)	Terevaluasi Kinerja SKPD	100%	60.000.000,00	81.000.000,00		

Kode	Urusan/Bidang Urusan Pemerintah Daerah dan Program/Kegiatan	Prioritas Daerah	Sasaran Pembangunan Daerah	Lokasi	Indikator Kinerja						Pagu Indikatif	Prakiraan Maju	Keterangan	
					Hasil Program		Keluaran Kegiatan		Hasil Kegiatan				Jenis Kegiatan	Perangkat Daerah Penanggung
					Tolok Ukur	Target	Tolok Ukur	Target	Tolok Ukur	Target				
1	2	3	4	5	6	7	8	9	10	11	12	13	14	15
3.01.3.01.03.01.06.002.	Penyusunan Laporan Keuangan SKPD			BAPPEN DA			Laporan Keuangan SKPD	8 Dok (Bulanan) 2 Dok (Triwulan) 1 Dok (Semesteran) 1 Dok (Tahunan)	Terevaluasinya Keuangan SKPD	100%	75.000.000,00	101.250.000,00		
3.01.3.01.03.01.07.	Program Peningkatan Perencanaan dan Penganggaran SKPD	Peningkatan Tata Kelola Pemerintahan	Terwujudnya tata kelola pemerintahan yang baik		Persentase kesesuaian dokumen perencanaan dengan dokumen penganggaran	100%					70.000.000,00	94.500.000,00		BADAN PENGELOLAAN PENDAPATAN DAERAH
3.01.3.01.03.01.07.001.	Penyusunan Perencanaan dan Penganggaran SKPD			BAPPEN DA			Renstra dan Renja PRA RKA, RKA, DPA, DPPA	2 Dok 4 Dok	Terarahnya pelaksanaan kegiatan	100%	70.000.000,00	94.500.000,00		
3.01.3.01.03.01.08.	Program Peningkatan Pengelolaan Administrasi Kepegawaian SKPD	Peningkatan Tata Kelola Pemerintahan	Terwujudnya tata kelola pemerintahan yang baik		Cakupan pengelolaan administrasi kepegawaian SKPD	100%					30.000.000,00	40.500.000,00		BADAN PENGELOLAAN PENDAPATAN DAERAH
3.01.3.01.03.01.08.001.	Pengelolaan Data Kepegawaian			BAPPEN DA			Data Kepegawaian yang dikelola	3 Dok	Terevaluasinya kinerja pegawai	100%	30.000.000,00	40.500.000,00		
3.01.3.01.03.03.01.	Program Pelayanan Administrasi Perkantoran	Peningkatan Tata Kelola Pemerintahan	Terwujudnya tata kelola pemerintahan yang baik		Cakupan pelayanan administrasi perkantoran	100%					3.375.120.000,00	3.830.000.000,00		BADAN PENGELOLAAN KEUANGAN DAN ASET DAERAH

Kode	Urusan/Bidang Urusan Pemerintah Daerah dan Program/Kegiatan	Prioritas Daerah	Sasaran Pembangunan Daerah	Lokasi	Indikator Kinerja						Pagu Indikatif	Prakiraan Maju	Keterangan	
					Hasil Program		Keluaran Kegiatan		Hasil Kegiatan				Jenis Kegiatan	Perangkat Daerah Penanggung
					Tolok Ukur	Target	Tolok Ukur	Target	Tolok Ukur	Target				
1	2	3	4	5	6	7	8	9	10	11	12	13	14	15
3.01.3.01.03.03.01.001.	Penyediaan Jasa Komunikasi, Sumber Daya Air, dan Listrik			Kabupaten Sumedang			Jasa Telephone, Jasa Internet, Sumber Daya Air, Listrik	12 Bulan, 21.000 Kwh Listrik, 50000 Kb Internet	Lancarnya Pelayanan Administrasi Perkantoran	100%	568.380.000,00	570.000.000,00		
3.01.3.01.03.03.01.003.	Penyediaan Pelayanan Administrasi Perkantoran			Kabupaten Sumedang			Jenis Pelayanan Administrasi Perkantoran. ATK, Cetak Penggandaan, Makanan dan Minuman, Jasa Operator, Jasa Petugas Pelayanan	12 Bulan, 46 Jenis ATK, 11 Jenis Barang Cetak, 1 Paket	Lancarnya Pelayanan Administrasi Perkantoran	100%	1.271.340.000,00	1.300.000.000,00		
3.01.3.01.03.03.01.005.	Penyediaan Bahan Bacaan dan Peraturan Perundang-Undangan			Kabupaten Sumedang			Bahan Bacaan dan Peraturan perundang-undangan	19 Surat Kabar	Meningkatnya wawasan dan pengetahuan aparatur	100%	25.000.000,00	30.000.000,00		
3.01.3.01.03.03.01.006.	Rapat-rapat Koordinasi dan Konsultasi			Kabupaten Sumedang			Rapat Koordinasi dan Konsultasi	52 Kali (Provinsi) 23 Kali (Nasional)	Sinerginya Pembangunan	100%	436.500.000,00	600.000.000,00		

Kode	Urusan/Bidang Urusan Pemerintah Daerah dan Program/Kegiatan	Prioritas Daerah	Sasaran Pembangunan Daerah	Lokasi	Indikator Kinerja						Pagu Indikatif	Prakiraan Maju	Keterangan	
					Hasil Program		Keluaran Kegiatan		Hasil Kegiatan				Jenis Kegiatan	Perangkat Daerah Penanggung
					Tolok Ukur	Target	Tolok Ukur	Target	Tolok Ukur	Target				
1	2	3	4	5	6	7	8	9	10	11	12	13	14	15
3.01.3.01.03.03.01.007.	Penyediaan Publikasi, Dekorasi dan Dokumentasi			Kabupaten Sumedang			Publikasi Dekorasi (pameran) Dokumentasi	Spanduk 75 Meter Pamera 75 Buah Publikasi Media	Tersampainya Informasinya Pembangunan	100%	50.000.000,00	60.000.000,00		
3.01.3.01.03.03.01.008.	Penyediaan Jasa Tenaga Operasional Pengamanan			Kabupaten Sumedang			Tenaga Operasional Pengamanan	1 Paket	Terciptanya Pengamanan Kantor	100%	181.850.000,00	190.000.000,00		
3.01.3.01.03.03.01.012.	Penyediaan Jasa Kebersihan			Kabupaten Sumedang			Jasa Kebersihan	1 Paket	Terciptanya Kebersihan di Ruang terbuka hijau	100%	265.850.000,00	270.000.000,00		
3.01.3.01.03.03.01.014.	Pelayanan Ketatausahaan Se-Kabupaten Sumedang			Kabupaten Sumedang			Barang ATK dan Cetakan untuk pelayanan ketatausahaan se-Kabupaten Sumedang	6 jenis ATK dan 8 jenis barang cetakan	Tersedianya pelayanan ketatausahaan se-Kabupaten Sumedang	100%	351.200.000,00	360.000.000,00		
3.01.3.01.03.03.01.023.	Pengelolaan Sistem Informasi Perangkat Daerah			Kabupaten Sumedang			Profil BPKAD	1 Dokumen Profil BPKAD	Tersedianya Informasi tentang BPKAD	100%	150.000.000,00	250.000.000,00		
3.01.3.01.03.03.01.024.	Penyusunan Standar Operasional Prosedur (SOP)			Kabupaten Sumedang			SOP BPKAD	1 Dokumen SOP BPKAD	Meningkatnya Kualitas Pengelolaan Keuangan Daerah	100%	75.000.000,00	200.000.000,00		

Kode	Urusan/Bidang Urusan Pemerintah Daerah dan Program/Kegiatan	Prioritas Daerah	Sasaran Pembangunan Daerah	Lokasi	Indikator Kinerja						Pagu Indikatif	Prakiraan Maju	Keterangan		
					Hasil Program		Keluaran Kegiatan		Hasil Kegiatan				Jenis Kegiatan	Perangkat Daerah Penanggung	
					Tolok Ukur	Target	Tolok Ukur	Target	Tolok Ukur	Target					
1	2	3	4	5	6	7	8	9	10	11	12	13	14	15	
3.01.3.01.03.03.02.	Program Peningkatan Sarana dan Prasarana Aparatur	Peningkatan Tata Kelola Pemerintahan	Terwujudnya tata kelola pemerintahan yang baik		Cakupan peningkatan sarana dan prasarana aparatur	100%						1.090.499.400,00	1.200.000.000,00		BADAN PENGELOLAAN KEUANGAN DAN ASET DAERAH
3.01.3.01.03.03.02.007.	Pengadaan Perlengkapan dan Peralatan Kantor			Kabupaten Sumedang			Perlengkapan Kantor	1 unit mesin penghan cur kertas, 32 buah meja kerja, 45 buah kursi kerja, 1 unit lemari arsip, 6 unit komputer/PC, 7 unit notebook/laptop, 1 unit faximile	Terciptanya kenyamanan kantor	100%	662.500.000,00	700.000.000,00			
3.01.3.01.03.03.02.011.	Pemeliharaan Rutin/Berkala Gedung Kantor			Kabupaten Sumedang			Gedung Kantor yang dipelihara	1 Paket	Terciptanya kenyamanan kantor	100%	50.000.000,00	60.000.000,00			
3.01.3.01.03.03.02.013.	Pemeliharaan Rutin/Berkala Kendaraan Dinas/Operasional			Kabupaten Sumedang			Kendaraan Dinas/Operasional yang dipelihara	1 paket	lancarnya tugas kedinasan	100%	211.500.000,00	220.000.000,00			
3.01.3.01.03.03.02.015.	Pemeliharaan Rutin/Berkala Perlengkapan dan Peralatan Kantor/Gedung Kantor			Kabupaten Sumedang			Peralatan Kantor/Gedung Kantor yang dipelihara	3 jenis	Terciptanya kenyamanan kantor/gedung kantor	100%	66.499.400,00	70.000.000,00			

Kode	Urusan/Bidang Urusan Pemerintah Daerah dan Program/Kegiatan	Prioritas Daerah	Sasaran Pembangunan Daerah	Lokasi	Indikator Kinerja						Pagu Indikatif	Prakiraan Maju	Keterangan	
					Hasil Program		Keluaran Kegiatan		Hasil Kegiatan				Jenis Kegiatan	Perangkat Daerah Penanggung
					Tolok Ukur	Target	Tolok Ukur	Target	Tolok Ukur	Target				
1	2	3	4	5	6	7	8	9	10	11	12	13	14	15
3.01.3.01.03.03.0 2.016.	Penyediaan Jasa Sewa Kantor/Rumah Jabatan/Rumah Dinas			Kabupaten Sumedang			kantor/ru mah jabatan/ru mah dinas	1 unit	Lancarnya pelayanan jabatan/ked inasan	100%	100.000.000,00	150.000.000,00		
3.01.3.01.03.03.0 3.	Program Peningkatan Disiplin Aparatur	Peningkatan Tata Kelola Pemerintahan	Terwujudnya tata kelola pemerintahan yang baik		Tingkat disiplin aparatur	100%					125.200.000,00	140.000.000,00		BADAN PENGELOLAAN KEUANGAN DAN ASET DAERAH
3.01.3.01.03.03.0 3.001.	Pengadaan Pakaian Dinas Beserta Perlengkapan			Kabupaten Sumedang			Pakaian Dinas beserta perlengkapan	108 Stel	Meningkatnya Disiplin aparatur	100%	34.400.000,00	40.000.000,00		
3.01.3.01.03.03.0 3.003.	Pengadaan Pakaian Khusus Hari-hari Tertentu			Kabupaten Sumedang			Pakaian Batik beserta perlengkapan	108 Stel	Meningkatnya Disiplin aparatur	100%	34.400.000,00	40.000.000,00		
3.01.3.01.03.03.0 3.004.	Pengadaan Sarana dan Prasarana Olah Raga			Kabupaten Sumedang			Pakaian Olahraga beserta perlengkapan	108 Stel	Meningkatnya Disiplin aparatur	100%	56.400.000,00	60.000.000,00		
3.01.3.01.03.03.0 5.	Program Peningkatan Kapasitas Sumber Daya Aparatur	Peningkatan Tata Kelola Pemerintahan	Terwujudnya tata kelola pemerintahan yang baik		Cakupan peningkatan kapasitas sumber daya aparatur	100%					151.850.000,00	200.000.000,00		BADAN PENGELOLAAN KEUANGAN DAN ASET DAERAH
3.01.3.01.03.03.0 5.002.	Peningkatan Kapasitas Aparatur Pemerintah Daerah			Kabupaten Sumedang			Aparatur yang dilatih tentang Tata Naskah Dinas dan ASN	108 Orang	Meningkatnya kompetensi aparatur	100%	151.850.000,00	200.000.000,00		

Kode	Urusan/Bidang Urusan Pemerintah Daerah dan Program/Kegiatan	Prioritas Daerah	Sasaran Pembangunan Daerah	Lokasi	Indikator Kinerja						Pagu Indikatif	Prakiraan Maju	Keterangan	
					Hasil Program		Keluaran Kegiatan		Hasil Kegiatan				Jenis Kegiatan	Perangkat Daerah Penanggung
					Tolok Ukur	Target	Tolok Ukur	Target	Tolok Ukur	Target				
1	2	3	4	5	6	7	8	9	10	11	12	13	14	15
3.01.3.01.03.03.06.	Program Peningkatan Pengembangan Sistem Pelaporan Capaian Kinerja dan Keuangan	Peningkatan Tata Kelola Pemerintahan	Terwujudnya tata kelola pemerintahan yang baik		Persentase kesesuaian pelaporan kinerja dan keuangan sesuai dengan ketentuan perundang-undangan	100%					350.000.000,00	380.000.000,00		BADAN PENGELOLAAN KEUANGAN DAN ASET DAERAH
3.01.3.01.03.03.06.001.	Penyusunan Laporan Kinerja SKPD			Kabupaten Sumedang			Laporan Kinerja SKPD	- 1 Dok (Lakip) - 1 Dok (LKPJ) - 1 Dok (LPPD) - 1 Dok (SPM) - 1 Dok (Ikhtisar Realisasi Kinerja) - 1 Dok (IKM)	Terevaluasi Kinerja SKPD	100%	275.000.000,00	300.000.000,00		
3.01.3.01.03.03.06.002.	Penyusunan Laporan Keuangan SKPD			Kabupaten Sumedang			Laporan Keuangan SKPD	- 8 Dok (Bulanan) - 2 Dok (Triwulan) - 1 Dok (Semesteran) - 1 Dok (Tahunan)	Terevaluasi Keuangan SKPD	100%	75.000.000,00	80.000.000,00		

Kode	Urusan/Bidang Urusan Pemerintah Daerah dan Program/Kegiatan	Prioritas Daerah	Sasaran Pembangunan Daerah	Lokasi	Indikator Kinerja						Pagu Indikatif	Prakiraan Maju	Keterangan		
					Hasil Program		Keluaran Kegiatan		Hasil Kegiatan				Jenis Kegiatan	Perangkat Daerah Penanggung	
					Tolok Ukur	Target	Tolok Ukur	Target	Tolok Ukur	Target					
1	2	3	4	5	6	7	8	9	10	11	12	13	14	15	
3.01.3.01.03.03.07.	Program Peningkatan Perencanaan dan Penganggaran SKPD	Peningkatan Tata Kelola Pemerintahan	Terwujudnya tata kelola pemerintahan yang baik		Persentase kesesuaian dokumen perencanaan dengan dokumen penganggaran	100%						125.000.000,00	130.000.000,00		BADAN PENGELOLAAN KEUANGAN DAN ASET DAERAH
3.01.3.01.03.03.07.001.	Penyusunan Perencanaan dan Penganggaran SKPD			Kabupaten Sumedang			- Renstra dan Renja - PRA RKA, RKA, DPA, DPPA	- 2 Dokumen - 4 Dokumen	Terarahnya Pelaksanaan Kegiatan	100%	125.000.000,00	130.000.000,00			
3.01.3.01.03.03.08.	Program Peningkatan Pengelolaan Administrasi Kepegawaian SKPD	Peningkatan Tata Kelola Pemerintahan	Terwujudnya tata kelola pemerintahan yang baik		Cakupan pengelolaan administrasi kepegawaian SKPD	100%						25.000.000,00	30.000.000,00		BADAN PENGELOLAAN KEUANGAN DAN ASET DAERAH
3.01.3.01.03.03.08.001.	Pengelolaan Data Kepegawaian			Kabupaten Sumedang			Data Kepegawaian yang dikelola	4 Dokumen	Terevaluasinya Kinerja Pegawai	100%	25.000.000,00	30.000.000,00			
3.01.3.01.04.01.01.	Program Pelayanan Administrasi Perkantoran	Peningkatan Tata Kelola Pemerintahan	Terwujudnya tata kelola pemerintahan yang baik		Cakupan Pelayanan Administrasi Perkantoran	100%						653.563.375,00	685.718.500,00		BADAN KEPEGAWAIAN DAN PENGEMBANGAN SUMBER DAYA MANUSIA
3.01.3.01.04.01.01.001.	Penyediaan Jasa Komunikasi, Sumber Daya Air, dan Listrik			Sumedang			Jasa Telepon Jasa Internet Sumber Daya Air Listrik	12 bulan 30 mbps 1360 m3 4710 kwh	Lancarnya pelayanan administrasi perkantoran	100%	152.034.000,00	168.612.000,00			

Kode	Urusan/Bidang Urusan Pemerintah Daerah dan Program/Kegiatan	Prioritas Daerah	Sasaran Pembangunan Daerah	Lokasi	Indikator Kinerja						Pagu Indikatif	Prakiraan Maju	Keterangan	
					Hasil Program		Keluaran Kegiatan		Hasil Kegiatan				Jenis Kegiatan	Perangkat Daerah Penanggung
					Tolok Ukur	Target	Tolok Ukur	Target	Tolok Ukur	Target				
1	2	3	4	5	6	7	8	9	10	11	12	13	14	15
3.01.3.01.04.01.01.003.	Penyediaan Pelayanan Administrasi Perkantoran			Sumedang			Jenis Pelayanan Administrasi perkantoran ATK Materai Jasa Operator Jasa pengemudi Cetak Penjilidan Penggandaan Mamin Rapat	63 jenis 240 buah 2 orang 1 orang 18 jenis 20 exp 44520 lembar 60 orang	Lancarnya pelayanan administrasi perkantoran	100%	171.542.875,00	185.560.000,00		
3.01.3.01.04.01.01.005.	Penyediaan Bahan Bacaan dan Peraturan Perundang-Undangan			Sumedang			Bahan Bacaan dan Peraturan Perundang-undangan	21 jenis	Meningkatnya wawasan dan pengetahuan aparatur	100%	15.600.000,00	17.160.000,00		

Kode	Urusan/Bidang Urusan Pemerintah Daerah dan Program/Kegiatan	Prioritas Daerah	Sasaran Pembangunan Daerah	Lokasi	Indikator Kinerja						Pagu Indikatif	Prakiraan Maju	Keterangan	
					Hasil Program		Keluaran Kegiatan		Hasil Kegiatan				Jenis Kegiatan	Perangkat Daerah Penanggung
					Tolok Ukur	Target	Tolok Ukur	Target	Tolok Ukur	Target				
1	2	3	4	5	6	7	8	9	10	11	12	13	14	15
3.01.3.01.04.01.01.006.	Rapat-rapat Koordinasi dan Konsultasi			Sumedang			Rapat koordinasi dan konsultasi	66 kali Provinsi Jawa Barat 18 kali Provinsi Banten dan DKI Jakarta 2 kali Provinsi Jawa Timur 2 kali Provinsi Jawa Tengah 1 kali Luar Pulau Jawa 3 kali Kecamatan	Sinerginya pembangunan	100%	239.886.500,00	239.886.500,00		
3.01.3.01.04.01.01.007.	Penyediaan Publikasi, Dekorasi dan Dokumentasi			Sumedang			Dokumentasi Publikasi Jasa piket pameran Dekorasi pameran	600 buah 50 buah 7 orang 1 paket	Tersampainya informasi pembangunan	100%	38.800.000,00	38.800.000,00		
3.01.3.01.04.01.01.008.	Penyediaan Jasa Tenaga Operasional Pengamanan			Sumedang			Tenaga Operasional Pengamanan	3 orang	Terciptanya keamanan kantor	100%	35.100.000,00	35.100.000,00		
3.01.3.01.04.01.01.012.	Penyediaan Jasa Kebersihan			Sumedang			Jasa Kebersihan	12 bulan	Terciptanya kebersihan kantor	100%	600.000,00	600.000,00		

Kode	Urusan/Bidang Urusan Pemerintah Daerah dan Program/Kegiatan	Prioritas Daerah	Sasaran Pembangunan Daerah	Lokasi	Indikator Kinerja						Pagu Indikatif	Prakiraan Maju	Keterangan	
					Hasil Program		Keluaran Kegiatan		Hasil Kegiatan				Jenis Kegiatan	Perangkat Daerah Penanggung
					Tolok Ukur	Target	Tolok Ukur	Target	Tolok Ukur	Target				
1	2	3	4	5	6	7	8	9	10	11	12	13	14	15
3.01.3.01.04.01.0 2.	Program Peningkatan Sarana dan Prasarana Aparatur	Peningkatan Tata Kelola Pemerintahan	Terwujudnya tata kelola pemerintahan yang baik		Cakupan peningkatan sarana dan prasarana aparatur	100%					236.535.625,00	310.577.000,00		BADAN KEPEGAWAIAN DAN PENGEMBANGAN SUMBER DAYA MANUSIA
3.01.3.01.04.01.0 2.007.	Pengadaan Perlengkapan dan Peralatan Kantor			Sumedang			Perlengkapan Kantor Peralatan Kantor	34 jenis 7 jenis	Tersedianya sarana dan prasarana perkantoran	100%	70.635.625,00	143.012.000,00		
3.01.3.01.04.01.0 2.013.	Pemeliharaan Rutin/Berkala Kendaraan Dinas/Operasional			Sumedang			Kendaraan Dinas/Operasional yang dipelihara	16 unit	Lancarnya tugas kedinasan	100%	149.250.000,00	149.250.000,00		
3.01.3.01.04.01.0 2.015.	Pemeliharaan Rutin/Berkala Perlengkapan dan Peralatan Kantor/Gedung Kantor			Sumedang			Peralatan Kantor/Gedung Kantor yang dipelihara Perlengkapan Kantor/Gedung Kantor yang dipelihara	20 unit 7 unit	Terciptanya kenyamanan Kantor/Gedung Kantor	100%	16.650.000,00	18.315.000,00		
3.01.3.01.04.01.0 5.	Program Peningkatan Kapasitas Sumber Daya Aparatur	Peningkatan Tata Kelola Pemerintahan	Terwujudnya tata kelola pemerintahan yang baik		Cakupan peningkatan kapasitas sumber daya aparatur	100%					91.850.000,00	100.000.000,00		BADAN KEPEGAWAIAN DAN PENGEMBANGAN SUMBER DAYA MANUSIA
3.01.3.01.04.01.0 5.002.	Peningkatan Kapasitas Aparatur Pemerintah Daerah			Sumedang			Aparatur yang dilatih	60 orang	Meningkatnya kompetensi aparatur	100%	91.850.000,00	100.000.000,00		

Kode	Urusan/Bidang Urusan Pemerintah Daerah dan Program/Kegiatan	Prioritas Daerah	Sasaran Pembangunan Daerah	Lokasi	Indikator Kinerja						Pagu Indikatif	Prakiraan Maju	Keterangan	
					Hasil Program		Keluaran Kegiatan		Hasil Kegiatan				Jenis Kegiatan	Perangkat Daerah Penanggung
					Tolok Ukur	Target	Tolok Ukur	Target	Tolok Ukur	Target				
1	2	3	4	5	6	7	8	9	10	11	12	13	14	15
3.01.3.01.04.01.06.	Program Peningkatan Pengembangan Sistem Pelaporan Capaian Kinerja dan Keuangan	Peningkatan Tata Kelola Pemerintahan	Terwujudnya tata kelola pemerintahan yang baik		Persentase kesesuaian pelaporan kinerja dan keuangan sesuai dengan ketentuan perundang-undangan	100%					20.000.000,00	30.000.000,00		BADAN KEPEGAWAIAN DAN PENGEMBANGAN SUMBER DAYA MANUSIA
3.01.3.01.04.01.06.001.	Penyusunan Laporan Kinerja SKPD			Sumedang			Laporan Kinerja SKPD	12 laporan kinerja bulanan 4 laporan triwulanan 1 dokumen LKIP 1 dokumen LPPD 1 Dokumen LKPJ	Terevaluasinya Kinerja SKPD	100%	10.000.000,00	15.000.000,00		

Kode	Urusan/Bidang Urusan Pemerintah Daerah dan Program/Kegiatan	Prioritas Daerah	Sasaran Pembangunan Daerah	Lokasi	Indikator Kinerja						Pagu Indikatif	Prakiraan Maju	Keterangan	
					Hasil Program		Keluaran Kegiatan		Hasil Kegiatan				Jenis Kegiatan	Perangkat Daerah Penanggung
					Tolok Ukur	Target	Tolok Ukur	Target	Tolok Ukur	Target				
1	2	3	4	5	6	7	8	9	10	11	12	13	14	15
3.01.3.01.04.01.06.002.	Penyusunan Laporan Keuangan SKPD			Sumedang			Laporan Keuangan SKPD	12 laporan bulanan 12 SPJ fungsional 2 laporan triwulan 1 laporan semesteran 3 laporan tahunan LRA, neraca dan CALK	Terevaluasinya Keuangan SKPD	100%	10.000.000,00	15.000.000,00		
3.01.3.01.04.01.07.	Program Peningkatan Perencanaan dan Penganggaran SKPD	Peningkatan Tata Kelola Pemerintahan	Terwujudnya tata kelola pemerintahan yang baik		Persentase kesesuaian dokumen perencanaan dengan dokumen penganggaran	100%					23.500.000,00	25.000.000,00		BADAN KEPEGAWAIAN DAN PENGEMBANGAN SUMBER DAYA MANUSIA
3.01.3.01.04.01.07.001.	Penyusunan Perencanaan dan Penganggaran SKPD			Sumedang			Renstra Renja DPA DPPA	1 dokumen 1 Dokumen 1 Dokumen 1 Dokumen	Terarahnya pelaksanaan kegiatan	100%	23.500.000,00	25.000.000,00		
4.01.	PENDUKUNG										41.610.181.100,00	55.431.009.100,00		

Kode	Urusan/Bidang Urusan Pemerintah Daerah dan Program/Kegiatan	Prioritas Daerah	Sasaran Pembangunan Daerah	Lokasi	Indikator Kinerja						Pagu Indikatif	Prakiraan Maju	Keterangan	
					Hasil Program		Keluaran Kegiatan		Hasil Kegiatan				Jenis Kegiatan	Perangkat Daerah Penanggung
					Tolok Ukur	Target	Tolok Ukur	Target	Tolok Ukur	Target				
1	2	3	4	5	6	7	8	9	10	11	12	13	14	15
4.01.4.01.01.02.0 1.	Program Pelayanan Administrasi Perkantoran	Peningkatan Tata Kelola Pemerintahan	Terwujudnya tata kelola pemerintahan yang baik		Cakupan pelayanan administrasi perkantoran	100%					7.413.224.400,00	7.813.224.400,00		SEKRETARIAT DAERAH
4.01.4.01.01.02.0 1.001.	Penyediaan Jasa Komunikasi, Sumber Daya Air, dan Listrik			Kabupaten Sumedang			Tersedianya jasa komunikasi, sumber daya air dan listrik	12 Bulan	Meningkatnya pelayanan administrasi perkantoran melalui penyediaan jasa komunikasi, sumber daya air dan listrik	100%	1.061.232.000,00	1.111.232.000,00		
4.01.4.01.01.02.0 1.003.	Penyediaan Pelayanan Administrasi Perkantoran			Kabupaten Sumedang			Tersedianya Penyediaan Pelayanan Administrasi Perkantoran	100%	Terwujudnya Peningkatan Disiplin Aparatur	100%	2.797.920.400,00	2.847.920.400,00		
4.01.4.01.01.02.0 1.005.	Penyediaan Bahan Bacaan dan Peraturan Perundang-Undangan			Kabupaten Sumedang			Tersedianya bahan bacaan 18 media	12 Bulan	Meningkatnya wawasan dan pengetahuan pegawai melalui penyediaan bahan bacaan	12 Bulan	103.446.000,00	153.446.000,00		
4.01.4.01.01.02.0 1.006.	Rapat-rapat Koordinasi dan Konsultasi			Kabupaten Sumedang			Rapat koordinasi dan konsultasi	Dalam Daerah dan Luar Daerah	Sinerginya Pembangunan	100%	2.400.000.000,00	2.450.000.000,00		

Kode	Urusan/Bidang Urusan Pemerintah Daerah dan Program/Kegiatan	Prioritas Daerah	Sasaran Pembangunan Daerah	Lokasi	Indikator Kinerja						Pagu Indikatif	Prakiraan Maju	Keterangan	
					Hasil Program		Keluaran Kegiatan		Hasil Kegiatan				Jenis Kegiatan	Perangkat Daerah Penanggung
					Tolok Ukur	Target	Tolok Ukur	Target	Tolok Ukur	Target				
1	2	3	4	5	6	7	8	9	10	11	12	13	14	15
4.01.4.01.01.02.0 1.007.	Penyediaan Publikasi, Dekorasi dan Dokumentasi			Kabupaten Sumedang			Tersedianya penyediaan publikasi, dekorasi dan dokumentasi yang memadai	2 paket	Tersampainya Informasi Pembangunan	100%	186.700.000,00	236.700.000,00		
4.01.4.01.01.02.0 1.008.	Penyediaan Jasa Tenaga Operasional Pengamanan			kabupaten sumedang			Tersedianya Jasa Pengamanan Perkantoran	2 Paket	Terciptanya Keamanan Kantor	100%	262.240.000,00	312.240.000,00		
4.01.4.01.01.02.0 1.009.	Pelayanan Ketatausahaan			Kabupaten Sumedang			Pelayanan ketatausahaan	7 Jenis	Lancarnya pelayanan administrasi perkantoran	100%	400.286.000,00	450.286.000,00		
4.01.4.01.01.02.0 1.012.	Penyediaan Jasa Kebersihan			Kabupaten Sumedang			tersedianya jasa kebersihan	1 Tahun	Terciptanya kebersihan kantor	100%	201.400.000,00	251.400.000,00		
4.01.4.01.01.02.0 2.	Program Peningkatan Sarana dan Prasarana Aparatur	Peningkatan Tata Kelola Pemerintahan	Terwujudnya tata kelola pemerintahan yang baik		Cakupan peningkatan sarana dan prasarana aparatur	100%					2.614.503.000,00	3.064.503.000,00		SEKRETARIAT DAERAH
4.01.4.01.01.02.0 2.005.	Pengadaan Kendaraan Dinas/Operasional			kabupaten sumedang			Tersedianya Kendaraan Dinas / Operasional	Roda 2 dan Roda 4	Terpenuhiya kendaraan Dinas / Operasional	100%	300.000.000,00	350.000.000,00		

Kode	Urusan/Bidang Urusan Pemerintah Daerah dan Program/Kegiatan	Prioritas Daerah	Sasaran Pembangunan Daerah	Lokasi	Indikator Kinerja						Pagu Indikatif	Prakiraan Maju	Keterangan	
					Hasil Program		Keluaran Kegiatan		Hasil Kegiatan				Jenis Kegiatan	Perangkat Daerah Penanggung
					Tolok Ukur	Target	Tolok Ukur	Target	Tolok Ukur	Target				
1	2	3	4	5	6	7	8	9	10	11	12	13	14	15
4.01.4.01.01.02.0 2.006.	Pengadaan Perlengkapan dan Peralatan Rumah Jabatan/Dinas			Kabupaten Sumedang			Tersedianya Pengadaan perlengkapan dan peralatan Rumah Jabatan/Dinas yang memadai	2 paket	Terciptanya kenyamanan Rumah Jabatan/Dinas	100%	3.700.000,00	53.700.000,00		
4.01.4.01.01.02.0 2.007.	Pengadaan Perlengkapan dan Peralatan Kantor			kabupaten sumedang			Peralatan Kantor dan Perlengkapan Kantor	100%	Terciptanya Kenyamanan Kantor	100%	788.755.000,00	838.755.000,00		
4.01.4.01.01.02.0 2.009.	Pemeliharaan Rutin/Berkala Rumah Jabatan			Kabupaten Sumedang			Terlaksananya Pemeliharaan Rumah Jabatan yang memadai	1 Paket	Terciptanya kenyamanan rumah jabatan	100%	151.850.000,00	201.850.000,00		
4.01.4.01.01.02.0 2.011.	Pemeliharaan Rutin/Berkala Gedung Kantor			Kabupaten Sumedang			Terpeliharanya secara rutin / berkala gedung kantor	4 paket	Terciptanya kenyamanan kantor	100%	200.000.000,00	250.000.000,00		
4.01.4.01.01.02.0 2.012.	Pemeliharaan Rutin/Berkala Mobil Jabatan			kabupaten sumedang			Terpeliharanya secara rutin/ berkala mobil jabatan	5 paket	Lancarnya Tugas Jabatan	100%	100.000.000,00	150.000.000,00		

Kode	Urusan/Bidang Urusan Pemerintah Daerah dan Program/Kegiatan	Prioritas Daerah	Sasaran Pembangunan Daerah	Lokasi	Indikator Kinerja						Pagu Indikatif	Prakiraan Maju	Keterangan	
					Hasil Program		Keluaran Kegiatan		Hasil Kegiatan				Jenis Kegiatan	Perangkat Daerah Penanggung
					Tolok Ukur	Target	Tolok Ukur	Target	Tolok Ukur	Target				
1	2	3	4	5	6	7	8	9	10	11	12	13	14	15
4.01.4.01.01.02.0 2.013.	Pemeliharaan Rutin/Berkala Kendaraan Dinas/Operasional			Kabupaten Sumedang			Terpeliharanya secara rutin / berkala kendaraan dinas operasional	4 paket	Lancarnya Tugas Kedinasan	100%	883.898.000,00	933.898.000,00		
4.01.4.01.01.02.0 2.014.	Pemeliharaan Rutin/Berkala Perlengkapan dan Peralatan Rumah Jabatan/Dinas			kabupaten sumedang			Terlaksananya Pemeliharaan Peralatan Rumah Jabatan Bupati, Wakil Bupati dan Sekda	1 Paket	Terciptanya kenyamanan Rumah Jabatan / Gedung Kantor	100%	36.300.000,00	86.300.000,00		
4.01.4.01.01.02.0 2.015.	Pemeliharaan Rutin/Berkala Perlengkapan dan Peralatan Kantor/Gedung Kantor			Kabupaten Sumedang			Terlaksananya Pemeliharaan Rutin / berkala peralatan Gedung Kantor	5 Item	Terciptanya kenyamanan kantor/gedung kantor	100%	150.000.000,00	200.000.000,00		
4.01.4.01.01.02.0 3.	Program Peningkatan Disiplin Aparatur	Peningkatan Tata Kelola Pemerintahan	Terwujudnya tata kelola pemerintahan yang baik		Tingkat disiplin aparatur	100%					175.000.000,00	265.000.000,00		SEKRETARIAT DAERAH
4.01.4.01.01.02.0 3.001.	Pengadaan Pakaian Dinas Beserta Perlengkapan			Kab. Sumedang			Tersedianya pakaian dinas beserta perlengkapannya	3 paket	Meningkatnya disiplin aparatur	100%	35.000.000,00	50.000.000,00		

Kode	Urusan/Bidang Urusan Pemerintah Daerah dan Program/Kegiatan	Prioritas Daerah	Sasaran Pembangunan Daerah	Lokasi	Indikator Kinerja						Pagu Indikatif	Prakiraan Maju	Keterangan	
					Hasil Program		Keluaran Kegiatan		Hasil Kegiatan				Jenis Kegiatan	Perangkat Daerah Penanggung
					Tolok Ukur	Target	Tolok Ukur	Target	Tolok Ukur	Target				
1	2	3	4	5	6	7	8	9	10	11	12	13	14	15
4.01.4.01.01.02.0 3.002.	Pengadaan Pakaian Kerja Lapangan			Kab. Sumedang			Tersedianya Pakaian Kerja Lapangan	1 paket	Meningkatnya disiplin aparatur	100%	20.000.000,00	40.000.000,00		
4.01.4.01.01.02.0 3.003.	Pengadaan Pakaian Khusus Hari-hari Tertentu			kab. Sumedang			Tersedianya Pakaian Khusus hari-hari tertentu	1 paket	Meningkatnya Disiplin Aparatur	100%	50.000.000,00	75.000.000,00		
4.01.4.01.01.02.0 3.004.	Pengadaan Sarana dan Prasarana Olah Raga			Kab. Sumedang			Tersedianya pakaian olah raga dan perlengkapannya	1 paket	Meningkatnya disiplin aparatur	100%	70.000.000,00	100.000.000,00		
4.01.4.01.01.02.0 5.	Program Peningkatan Kapasitas Sumber Daya Aparatur	Peningkatan Tata Kelola Pemerintahan	Terwujudnya tata kelola pemerintahan yang baik		Cakupan peningkatan kapasitas sumber daya aparatur	100%					200.000.000,00	250.000.000,00		SEKRETARIAT DAERAH
4.01.4.01.01.02.0 5.001.	Pendidikan dan Pelatihan Formal			Kab. Sumedang			aparatur yang mengikuti diklat	38 orang	Terciptanya kinerja aparatur yang sesuai dengan jabatannya	100%	200.000.000,00	250.000.000,00		
4.01.4.01.01.02.0 6.	Program Peningkatan Pengembangan Sistem Pelaporan Capaian Kinerja dan Keuangan	Peningkatan Tata Kelola Pemerintahan	Terwujudnya tata kelola pemerintahan yang baik		Persentase kesesuaian pelaporan kinerja dan keuangan sesuai dengan ketentuan perundang-undangan	100%					200.000.000,00	300.000.000,00		SEKRETARIAT DAERAH

Kode	Urusan/Bidang Urusan Pemerintah Daerah dan Program/Kegiatan	Prioritas Daerah	Sasaran Pembangunan Daerah	Lokasi	Indikator Kinerja						Pagu Indikatif	Prakiraan Maju	Keterangan	
					Hasil Program		Keluaran Kegiatan		Hasil Kegiatan				Jenis Kegiatan	Perangkat Daerah Penanggung
					Tolok Ukur	Target	Tolok Ukur	Target	Tolok Ukur	Target				
1	2	3	4	5	6	7	8	9	10	11	12	13	14	15
4.01.4.01.01.02.06.001.	Penyusunan Laporan Kinerja SKPD			Kab. Sumedang			Laporan Kinerja SKPD	- Lakip - LKPJ - LPPD - laporan capaian kinerja dan ikhtisar Realisasi Kinerja	Terevaluasi nya Kinerja SKPD	100%	100.000.000,00	150.000.000,00		
4.01.4.01.01.02.06.002.	Penyusunan Laporan Keuangan SKPD			Kab. Sumedang			Laporan Keuangan SKPD	- 8 Dok (Bulanan) - 2 Dok (triwulan) - 1 Dok (Semesteran) - 1 Dok (Tahunan)	Terevaluasi nya Keuangan SKPD	100%	100.000.000,00	150.000.000,00		
4.01.4.01.01.02.07.	Program Peningkatan Perencanaan dan Penganggaran SKPD	Peningkatan Tata Kelola Pemerintahan	Terwujudnya tata kelola pemerintahan yang baik		Persentase kesesuaian dokumen perencanaan dengan dokumen penganggaran	100%					85.000.000,00	100.000.000,00		SEKRETARIAT DAERAH

Kode	Urusan/Bidang Urusan Pemerintah Daerah dan Program/Kegiatan	Prioritas Daerah	Sasaran Pembangunan Daerah	Lokasi	Indikator Kinerja						Pagu Indikatif	Prakiraan Maju	Keterangan	
					Hasil Program		Keluaran Kegiatan		Hasil Kegiatan				Jenis Kegiatan	Perangkat Daerah Penanggung
					Tolok Ukur	Target	Tolok Ukur	Target	Tolok Ukur	Target				
1	2	3	4	5	6	7	8	9	10	11	12	13	14	15
4.01.4.01.01.02.07.001.	Penyusunan Perencanaan dan Penganggaran SKPD			Kab. Sumedang			Tersedianya Dokumen : 1. Hasil Forum SKPD 2. Renja 3. Pra-RKA Murni 2020 4. RKA Murni 2020 5. DPA 6. Pra-RKA PAPBD 2019 7. RKA PAPBD 2019 8. DPPA 2019	1. 1 Dokumen 2. 1 Dokumen 3. 1 Dokumen 4. 1 Dokumen 5. 1 Dokumen 6. 1 Dokumen 7. 1 Dokumen 8. 1 Dokumen	Terarahnya Pelaksanaan Kegiatan	100%	85.000.000,00	100.000.000,00		
4.01.4.01.01.02.08.	Program Peningkatan Pengelolaan Administrasi Kepegawaian SKPD	Peningkatan Tata Kelola Pemerintahan	Terwujudnya tata kelola pemerintahan yang baik		Cakupan pengelolaan administrasi kepegawaian SKPD	100%					150.000.000,00	200.000.000,00		SEKRETARIAT DAERAH
4.01.4.01.01.02.08.001.	Pengelolaan Data Kepegawaian			Kab. Sumedang			data kepegawaian yang dikelola	100%	Terevaluasinya Kinerja Pegawai	100%	150.000.000,00	200.000.000,00		
4.01.4.01.02.02.01.	Program Pelayanan Administrasi Perkantoran	Peningkatan Tata Kelola Pemerintahan	Terwujudnya tata kelola pemerintahan yang baik		Cakupan pelayanan administrasi perkantoran	100%					3.335.182.700,00	3.664.575.900,00		SEKRETARIAT DPRD

Kode	Urusan/Bidang Urusan Pemerintah Daerah dan Program/Kegiatan	Prioritas Daerah	Sasaran Pembangunan Daerah	Lokasi	Indikator Kinerja						Pagu Indikatif	Prakiraan Maju	Keterangan	
					Hasil Program		Keluaran Kegiatan		Hasil Kegiatan				Jenis Kegiatan	Perangkat Daerah Penanggung
					Tolok Ukur	Target	Tolok Ukur	Target	Tolok Ukur	Target				
1	2	3	4	5	6	7	8	9	10	11	12	13	14	15
4.01.4.01.02.02.01.001.	Penyediaan Jasa Komunikasi, Sumber Daya Air, dan Listrik			Sekretariat DPRD			- Jasa telpon - Sumber daya air - Listrik - Jasa internet	12 bulan	Lancarnya pelayanan administrasi perkantoran	100%	198.000.000,00	217.800.000,00		
4.01.4.01.02.02.01.003.	Penyediaan Pelayanan Administrasi Perkantoran			Sekretariat DPRD			- ATK - Jasa kantor - Cetak - Penggandaan - Makanan dan minuman	- 81 jenis - 10 bulan - 21 jenis - 222.500 lembar - 12 bulan	Lancarnya pelayanan administrasi perkantoran	100%	1.563.820.700,00	1.720.202.700,00		
4.01.4.01.02.02.01.005.	Penyediaan Bahan Bacaan dan Peraturan Perundang-Undangan			Sekretariat DPRD			Bahan bacaan	34 jenis	Meningkatnya wawasan dan pengetahuan aparatur	100%	94.542.000,00	103.996.200,00		
4.01.4.01.02.02.01.006.	Rapat-rapat Koordinasi dan Konsultasi			Sekretariat DPRD			Rapat koordinasi dan konsultasi	- 11 kali (propinsi) - 11 kali (nasiona l)	Sinerginya pembangunan	100%	355.250.000,00	390.775.000,00		
4.01.4.01.02.02.01.007.	Penyediaan Publikasi, Dekorasi dan Dokumentasi			Sekretariat DPRD			- Dokumentasi - Publikasi - Dekorasi	- 3 paket - 11 jenis - 2 jenis	Tersampainya informasi pembangunan	100%	766.570.000,00	843.227.000,00		
4.01.4.01.02.02.01.008.	Penyediaan Jasa Tenaga Operasional Pengamanan			Sekretariat DPRD			Tenaga operasional pengamanan	- 1 paket - 5 orang	Tercapainya keamanan kantor	100%	209.850.000,00	230.835.000,00		

Kode	Urusan/Bidang Urusan Pemerintah Daerah dan Program/Kegiatan	Prioritas Daerah	Sasaran Pembangunan Daerah	Lokasi	Indikator Kinerja						Pagu Indikatif	Prakiraan Maju	Keterangan	
					Hasil Program		Keluaran Kegiatan		Hasil Kegiatan				Jenis Kegiatan	Perangkat Daerah Penanggung
					Tolok Ukur	Target	Tolok Ukur	Target	Tolok Ukur	Target				
1	2	3	4	5	6	7	8	9	10	11	12	13	14	15
4.01.4.01.02.02.01.009.	Pelayanan Ketatausahaan			Sekretariat DPRD			- Pelayanan surat keluar masuk - ATK - Penggandaan - Makanan dan Minuman	12 bulan	Tercapainya pelayanan ketatausahaan	100%	41.250.000,00	41.250.000,00		
4.01.4.01.02.02.01.012.	Penyediaan Jasa Kebersihan			Sekretariat DPRD			Jasa kebersihan	7 orang	Tercapainya kebersihan kantor	100%	105.900.000,00	116.490.000,00		
4.01.4.01.02.02.02.	Program Peningkatan Sarana dan Prasarana Aparatur	Peningkatan Tata Kelola Pemerintahan	Terwujudnya tata kelola pemerintahan yang baik		Cakupan peningkatan sarana dan prasarana aparatur	100%					716.708.800,00	788.379.600,00		SEKRETARIAT DPRD
4.01.4.01.02.02.02.007.	Pengadaan Perlengkapan dan Peralatan Kantor			Sekretariat DPRD			- Listrik - Perlengkapan kantor - Peralatan kantor	- 6 jenis - 30 jenis - 12 jenis	Terciptanya kenyamanan kantor	100%	140.779.600,00	154.857.500,00		
4.01.4.01.02.02.02.011.	Pemeliharaan Rutin/Berkala Gedung Kantor			Sekretariat DPRD			Gedung kantor yang dipelihara	1 paket	Terciptanya kenyamanan kantor	100%	87.629.200,00	96.392.100,00		
4.01.4.01.02.02.02.012.	Pemeliharaan Rutin/Berkala Mobil Jabatan			Sekretariat DPRD			Mobil jabatan yang dipelihara	5 unit	Lancarnya tugas Jabatan	100%	162.900.000,00	179.190.000,00		

Kode	Urusan/Bidang Urusan Pemerintah Daerah dan Program/Kegiatan	Prioritas Daerah	Sasaran Pembangunan Daerah	Lokasi	Indikator Kinerja						Pagu Indikatif	Prakiraan Maju	Keterangan	
					Hasil Program		Keluaran Kegiatan		Hasil Kegiatan				Jenis Kegiatan	Perangkat Daerah Penanggung
					Tolok Ukur	Target	Tolok Ukur	Target	Tolok Ukur	Target				
1	2	3	4	5	6	7	8	9	10	11	12	13	14	15
4.01.4.01.02.02.0 2.013.	Pemeliharaan Rutin/Berkala Kendaraan Dinas/Operasional			Sekretariat DPRD			Kendaraan dinas yang dipelihara	- 11 unit minibus - 2 unit microbus - 11 unit motor	Lancarnya tugas kedinasan	100%	253.200.000,00	278.520.000,00		
4.01.4.01.02.02.0 2.015.	Pemeliharaan Rutin/Berkala Perlengkapan dan Peralatan Kantor/Gedung Kantor			Sekretariat DPRD			Peralatan kantor dan gedung kantor yang dipelihara	9 jenis	Terciptanya kenyamanan kantor/gedung kantor	100%	72.200.000,00	79.420.000,00		
4.01.4.01.02.02.0 3.	Program Peningkatan Disiplin Aparatur	Peningkatan Tata Kelola Pemerintahan	Terwujudnya tata kelola pemerintahan yang baik		Tingkat disiplin aparatur	100%					312.500.000,00	353.750.000,00		SEKRETARIAT DPRD
4.01.4.01.02.02.0 3.001.	Pengadaan Pakaian Dinas Beserta Perlengkapan			Sekretariat DPRD			Pakaian dinas beserta perlengkapan	4 paket	Meningkatnya disiplin aparatur	100%	312.500.000,00	353.750.000,00		
4.01.4.01.02.02.0 5.	Program Peningkatan Kapasitas Sumber Daya Aparatur	Peningkatan Tata Kelola Pemerintahan	Terwujudnya tata kelola pemerintahan yang baik		Cakupan peningkatan kapasitas sumber daya aparatur	100%					262.100.000,00	288.310.000,00		SEKRETARIAT DPRD
4.01.4.01.02.02.0 5.002.	Peningkatan Kapasitas Aparatur Pemerintah Daerah			Sekretariat DPRD			Aparatur yang dilatih tentang tata dinas dan ASN	63 org	Meningkatnya kompetensi aparatur	100%	262.100.000,00	288.310.000,00		

Kode	Urusan/Bidang Urusan Pemerintah Daerah dan Program/Kegiatan	Prioritas Daerah	Sasaran Pembangunan Daerah	Lokasi	Indikator Kinerja						Pagu Indikatif	Prakiraan Maju	Keterangan		
					Hasil Program		Keluaran Kegiatan		Hasil Kegiatan				Jenis Kegiatan	Perangkat Daerah Penanggung	
					Tolok Ukur	Target	Tolok Ukur	Target	Tolok Ukur	Target					
1	2	3	4	5	6	7	8	9	10	11	12	13	14	15	
4.01.4.01.02.02.06.	Program Peningkatan Pengembangan Sistem Pelaporan Capaian Kinerja dan Keuangan	Peningkatan Tata Kelola Pemerintahan	Terwujudnya tata kelola pemerintahan yang baik		Persentase kesesuaian pelaporan kinerja dan keuangan sesuai dengan ketentuan perundang-undangan	100%						153.566.400,00	168.922.900,00		SEKRETARIAT DPRD
4.01.4.01.02.02.06.001.	Penyusunan Laporan Kinerja SKPD			Sekretariat DPRD			Laporan kinerja SKPD	- 1 dok (LAKIP) - 1 dok (LKPJ) - 1 dok (LPPD) - 1 dok (ikhtisar relaisasi kinerja)	Terevaluasi nya kinerja SKPD	100%	71.968.800,00	79.165.600,00			
4.01.4.01.02.02.06.002.	Penyusunan Laporan Keuangan SKPD			Sekretariat DPRD			Laporan keuangan	- 8 dok (bulanan) - 2 dok (triwulan) - 1 dok (semesteran) - 1 dok (tahunan)	Terevaluasi nya keuangan SKPD	100%	81.597.600,00	89.757.300,00			
4.01.4.01.02.02.07.	Program Peningkatan Perencanaan dan Penganggaran SKPD	Peningkatan Tata Kelola Pemerintahan	Terwujudnya tata kelola pemerintahan yang baik		Persentase kesesuaian dokumen perencanaan dengan dokumen penganggaran	100%						59.768.800,00	65.745.600,00		SEKRETARIAT DPRD

Kode	Urusan/Bidang Urusan Pemerintah Daerah dan Program/Kegiatan	Prioritas Daerah	Sasaran Pembangunan Daerah	Lokasi	Indikator Kinerja						Pagu Indikatif	Prakiraan Maju	Keterangan	
					Hasil Program		Keluaran Kegiatan		Hasil Kegiatan				Jenis Kegiatan	Perangkat Daerah Penanggung
					Tolok Ukur	Target	Tolok Ukur	Target	Tolok Ukur	Target				
1	2	3	4	5	6	7	8	9	10	11	12	13	14	15
4.01.4.01.02.02.07.001.	Penyusunan Perencanaan dan Penganggaran SKPD			Sekretariat DPRD			- Renja - Forum SKPD - Pra RKA, RKA, DPA, Pra RKA-P, RKA-P, DPPA	- 1 dok - 1 dok - 6 dok	Terarahnya pelaksanaan kegiatan	100%	59.768.800,00	65.745.600,00		
4.01.4.01.02.02.08.	Program Peningkatan Pengelolaan Administrasi Kepegawaian SKPD	Peningkatan Tata Kelola Pemerintahan	Terwujudnya tata kelola pemerintahan yang baik		Cakupan pengelolaan administrasi kepegawaian SKPD	100%					19.682.000,00	21.650.200,00		SEKRETARIAT DPRD
4.01.4.01.02.02.08.001.	Pengelolaan Data Kepegawaian			Sekretariat DPRD			Data kepegawaian yang dikelola	4 dok	Terevaluasinya kinerja pegawai	100%	19.682.000,00	21.650.200,00		
5.01.	URUSAN KESATUAN BANGSA DAN POLITIK										4.650.621.000,00	9.625.000.000,00		
5.01.5.01.01.01.01.	Program Pelayanan Administrasi Perkantoran	Peningkatan Tata Kelola Pemerintahan	Terwujudnya tata kelola pemerintahan yang baik		Pelayanan Administrasi perkantoran	100%					635.400.000,00	880.000.000,00		KANTOR KESATUAN BANGSA DAN POLITIK
5.01.5.01.01.01.01.001.	Penyediaan Jasa Komunikasi, Sumber Daya Air, dan Listrik			Kantor Kesbang pol Kab. Sumedang			Jasa Telpon Jasa Internet Sumber Daya Air Listrik	internet Telepon 24.000 Menit/Tahun Air 2.400m3 /Tahun Listrik 6.000 / Tahun Internet 24 Mbps / Tahun	Lancarnya pelayanan administrasi perkantoran Jasa Telpon Jasa Internet Sumber Daya Air Listrik	100%	36.000.000,00	60.000.000,00		

Kode	Urusan/Bidang Urusan Pemerintah Daerah dan Program/Kegiatan	Prioritas Daerah	Sasaran Pembangunan Daerah	Lokasi	Indikator Kinerja						Pagu Indikatif	Prakiraan Maju	Keterangan	
					Hasil Program		Keluaran Kegiatan		Hasil Kegiatan				Jenis Kegiatan	Perangkat Daerah Penanggung
					Tolok Ukur	Target	Tolok Ukur	Target	Tolok Ukur	Target				
1	2	3	4	5	6	7	8	9	10	11	12	13	14	15
5.01.5.01.01.01.01.003.	Penyediaan Pelayanan Administrasi Perkantoran			Kantor Kesbang pol Kab. Sumedang			Jenis Pelayanan Administrasi Perkantoran ATK - Jenis Materai - 2 jenis Penggandaan - 12 Jenis Cetak - 1 Jenis Makanan dan Minuman - 3 Jenis, Isi ulang Air Mineral - 1 jenis	ATK - Jenis Materai - 2 jenis Penggandaan - 12 Jenis Cetak - 1 Jenis Makanan dan Minuman - 3 Jenis, Isi ulang Air Mineral - 1 jenis	Lancarnya pelayanan administrasi perkantoran	100%	280.000.000,00	350.000.000,00		
5.01.5.01.01.01.01.005.	Penyediaan Bahan Bacaan dan Peraturan Perundang-Undangan			Kantor Kesbang pol Kab. Sumedang			Bahan Bacaan dan Peraturan Perundang-undangan	18 jenis	Meningkatnya wawasan dan pengetahuan aparatur	100%	13.000.000,00	20.000.000,00		
5.01.5.01.01.01.01.006.	Rapat-rapat Koordinasi dan Konsultasi			Kantor Kesbang pol Kab. Sumedang			Rapat koordinasi dan konsultasi	"25 Kali Wilayah Jabar, 10 Kali DKI Jakarta, 1 Kali Luar Pulau Jawa	Sinerginya pembangunan	100%	120.000.000,00	200.000.000,00		

Kode	Urusan/Bidang Urusan Pemerintah Daerah dan Program/Kegiatan	Prioritas Daerah	Sasaran Pembangunan Daerah	Lokasi	Indikator Kinerja						Pagu Indikatif	Prakiraan Maju	Keterangan	
					Hasil Program		Keluaran Kegiatan		Hasil Kegiatan				Jenis Kegiatan	Perangkat Daerah Penanggung
					Tolok Ukur	Target	Tolok Ukur	Target	Tolok Ukur	Target				
1	2	3	4	5	6	7	8	9	10	11	12	13	14	15
5.01.5.01.01.01.01.007.	Penyediaan Publikasi, Dekorasi dan Dokumentasi			Kantor Kesbang pol Kab. Sumedang			Publikasi Dekorasi (Pameran) Dokumentasi	12 paket	Tersampainya infomasi pembangunan	100%	40.000.000,00	60.000.000,00		
5.01.5.01.01.01.01.008.	Penyediaan Jasa Tenaga Operasional Pengamanan			Kantor Kesbang pol Kab. Sumedang			Tenaga Operasional Pengamanan	14 Orang	Terciptanya keamanan kantor	100%	134.400.000,00	170.000.000,00		
5.01.5.01.01.01.01.012.	Penyediaan Jasa Kebersihan			Kantor Kesbang pol Kab. Sumedang			Jasa Kebersihan	3 orang	Terciptanya kebersihan kantor	100%	12.000.000,00	20.000.000,00		
5.01.5.01.01.01.02.	Program Peningkatan Sarana dan Prasarana Aparatur	Peningkatan Tata Kelola Pemerintahan	Terwujudnya tata kelola pemerintahan yang baik		Cakupan peningkatan sarana dan prasarana aparatur	100%					214.221.000,00	800.000.000,00		KANTOR KESATUAN BANGSA DAN POLITIK
5.01.5.01.01.01.02.007.	Pengadaan Perlengkapan dan Peralatan Kantor			Kantor Kesbang pol Kab. Sumedang			Peralatan Kantor	10 jenis	Terciptanya kenyamanan kantor	100%	139.221.000,00	500.000.000,00		
5.01.5.01.01.01.02.013.	Pemeliharaan Rutin/Berkala Kendaraan Dinas/Operasional			Kantor Kesbang pol Kab. Sumedang			Kendaraan Dinas/Operasional yang dipelihara	"1 unit Roda 4 dan 7 unit roda 2	Lancarnya tugas kedinasan	100%	65.000.000,00	200.000.000,00		
5.01.5.01.01.01.02.015.	Pemeliharaan Rutin/Berkala Perlengkapan dan Peralatan Kantor/Gedung Kantor			Kantor Kesbang pol Kab. Sumedang			Peralatan Kantor/Gedung Kantor yang dipelihara	32 unit	Terciptanya kenyamanan Kantor/Gedung Kantor	100%	10.000.000,00	100.000.000,00		

Kode	Urusan/Bidang Urusan Pemerintah Daerah dan Program/Kegiatan	Prioritas Daerah	Sasaran Pembangunan Daerah	Lokasi	Indikator Kinerja						Pagu Indikatif	Prakiraan Maju	Keterangan	
					Hasil Program		Keluaran Kegiatan		Hasil Kegiatan				Jenis Kegiatan	Perangkat Daerah Penanggung
					Tolok Ukur	Target	Tolok Ukur	Target	Tolok Ukur	Target				
1	2	3	4	5	6	7	8	9	10	11	12	13	14	15
5.01.5.01.01.01.06.	Program Peningkatan Pengembangan Sistem Pelaporan Capaian Kinerja dan Keuangan	Peningkatan Tata Kelola Pemerintahan	Terwujudnya tata kelola pemerintahan yang baik		Peningkatan pengembangan sistem pelaporan capaian kinerja dan keuangan	100%					51.000.000,00	80.000.000,00		KANTOR KESATUAN BANGSA DAN POLITIK
5.01.5.01.01.01.06.001.	Penyusunan Laporan Kinerja SKPD			Kantor Kesbang pol Kab. Sumedang			Laporan Kinerja SKPD	"Dokumen Lakip, LKPJ, LPD, Laporan Capaian kinerja dan ikhtisar realisasi kinerja dan laporan IKM"	Terevaluasi Kinerja SKPD	100%	16.000.000,00	20.000.000,00		

Kode	Urusan/Bidang Urusan Pemerintah Daerah dan Program/Kegiatan	Prioritas Daerah	Sasaran Pembangunan Daerah	Lokasi	Indikator Kinerja						Pagu Indikatif	Prakiraan Maju	Keterangan	
					Hasil Program		Keluaran Kegiatan		Hasil Kegiatan				Jenis Kegiatan	Perangkat Daerah Penanggung
					Tolok Ukur	Target	Tolok Ukur	Target	Tolok Ukur	Target				
1	2	3	4	5	6	7	8	9	10	11	12	13	14	15
5.01.5.01.01.01.06.002.	Penyusunan Laporan Keuangan SKPD			Kantor Kesbang pol Kab. Sumedang			Laporan Keuangan SKPD	"Laporan Bulanan - 1 Dokumen, Laporan Triwulan - 1 Dokumen, Laporan Semester - 1 Dokumen dan Laporan Akhir tahun - 1 Dokumen."	Terevaluasi nya Keuangan SKPD	100%	35.000.000,00	60.000.000,00		
5.01.5.01.01.01.07.	Program Peningkatan Perencanaan dan Penganggaran SKPD	Peningkatan Tata Kelola Pemerintahan	Terwujudnya tata kelola pemerintahan yang baik		Persentase kesesuaian dokumen perencanaan dengan dokumen penganggaran	100%					30.000.000,00	60.000.000,00		KANTOR KESATUAN BANGSA DAN POLITIK
5.01.5.01.01.01.07.001.	Penyusunan Perencanaan dan Penganggaran SKPD			Kantor Kesbang pol Kab. Sumedang			Renstra dan Renja PRA RKA, RKA, DPA, DPPA	9 dokumen	Terarahnya pelaksanaan kegiatan	100%	30.000.000,00	60.000.000,00		

Kode	Urusan/Bidang Urusan Pemerintah Daerah dan Program/Kegiatan	Prioritas Daerah	Sasaran Pembangunan Daerah	Lokasi	Indikator Kinerja						Pagu Indikatif	Prakiraan Maju	Keterangan		
					Hasil Program		Keluaran Kegiatan		Hasil Kegiatan				Jenis Kegiatan	Perangkat Daerah Penanggung	
					Tolok Ukur	Target	Tolok Ukur	Target	Tolok Ukur	Target					
1	2	3	4	5	6	7	8	9	10	11	12	13	14	15	
5.01.5.01.01.01.08.	Program Peningkatan Pengelolaan Administrasi Kepegawaian SKPD	Peningkatan Tata Kelola Pemerintahan	Terwujudnya tata kelola pemerintahan yang baik		Cakupan pengelolaan administrasi kepegawaian SKPD	100%						10.000.000,00	20.000.000,00		KANTOR KESATUAN BANGSA DAN POLITIK
5.01.5.01.01.01.08.001.	Pengelolaan Data Kepegawaian			Kantor Kesbang pol Kab. Sumedang			Data Kepegawaian yang dikelola	4 dokumen	Terevaluasinya kinerja pegawai	100%	10.000.000,00	20.000.000,00			
6.01.	KEWILAYAHAN										35.941.321.500,00	38.280.972.250,00			
6.01.6.01.01.01.01.	Program Pelayanan Administrasi Perkantoran	Peningkatan Tata Kelola Pemerintahan	Terwujudnya tata kelola pemerintahan yang baik		Cakupan pelayanan administrasi perkantoran	100%					981.842.000,00	981.842.000,00		KECAMATAN SUMEDANG SELATAN	
6.01.6.01.01.01.01.001.	Penyediaan Jasa Komunikasi, Sumber Daya Air, dan Listrik			Kecamatan Sumedang Selatan dan 4 Kelurahan			Jasa Telepon Jasa Internet Sumber Daya Air Listrik	12 Bulan 32 MBps 9871 M3 2600 Watt	Lancarnya pelayanan administrasi perkantoran	100 %	132.300.000,00	132.300.000,00			
6.01.6.01.01.01.01.003.	Penyediaan Pelayanan Administrasi Perkantoran			Kecamatan Sumedang Selatan			Jenis pelayanan administrasi perkantoran ATK Penggandaan	10 pelayanan 16 jenis 98000 lembar	Lancarnya pelayanan administrasi perkantoran	100 %	146.312.000,00	146.312.000,00			
6.01.6.01.01.01.01.005.	Penyediaan Bahan Bacaan dan Peraturan Perundang-Undangan			Kecamatan Sumedang Selatan			Bahan bacaan dan peraturan perundang-undangan	6 jenis	Maningkatnya wawasan dan pengetahuan aparatur kecamatan	100 %	3.630.000,00	3.630.000,00			

Kode	Urusan/Bidang Urusan Pemerintah Daerah dan Program/Kegiatan	Prioritas Daerah	Sasaran Pembangunan Daerah	Lokasi	Indikator Kinerja						Pagu Indikatif	Prakiraan Maju	Keterangan	
					Hasil Program		Keluaran Kegiatan		Hasil Kegiatan				Jenis Kegiatan	Perangkat Daerah Penanggung
					Tolok Ukur	Target	Tolok Ukur	Target	Tolok Ukur	Target				
1	2	3	4	5	6	7	8	9	10	11	12	13	14	15
6.01.6.01.01.01.01.007.	Penyediaan Publikasi, Dekorasi dan Dokumentasi			Kecamatan Sumedang Selatan			Publikasi/ Dekorasi (Pameran)	Publikasi/ Dekorasi (Pameran) : 1 paket	Tersampainya informasi pembangunan	100 %	30.000.000,00	30.000.000,00		
6.01.6.01.01.01.01.008.	Penyediaan Jasa Tenaga Operasional Pengamanan			Kecamatan Sumedang Selatan			Tenaga Operasional Pengamanan	4 orang	Terciptanya keamanan kantor	100 %	51.240.000,00	51.240.000,00		
6.01.6.01.01.01.01.012.	Penyediaan Jasa Kebersihan			Kecamatan Sumedang Selatan			Jasa Kebersihan	2 orang	Terciptanya kebersihan kantor	100 %	18.360.000,00	18.360.000,00		
6.01.6.01.01.01.01.015.	Penyediaan Administrasi Perkantoran pada Kelurahan Pasanggrahan			Kelurahan Pasanggrahan Baru			Jenis Pelayanan Administrasi Perkantoran	9 Jenis	Lancarnya Pelayanan Administrasi Perkantoran	100%	125.000.000,00	125.000.000,00		
6.01.6.01.01.01.01.016.	Penyediaan Administrasi Perkantoran pada Kelurahan Regolwetan			Kelurahan Regolwetan			Jenis Pelayanan Administrasi Perkantoran	9 Jenis	Lancarnya pelayanan administrasi perkantoran	100%	125.000.000,00	125.000.000,00		
6.01.6.01.01.01.01.017.	Penyediaan Administrasi Perkantoran pada Kelurahan Cipamengpeuk			Kelurahan cipamengpeuk			Jenis Pelayanan Administrasi Perkantoran	9 Jenis	Lancarnya pelayanan administrasi perkantoran	100%	125.000.000,00	125.000.000,00		
6.01.6.01.01.01.01.018.	Penyediaan Administrasi Perkantoran pada Kelurahan Kota Kulon			Kelurahan Kota Kulon			Jenis Pelayanan Administrasi Perkantoran	9 Jenis	Lancarnya pelayanan administrasi perkantoran	100%	125.000.000,00	125.000.000,00		

Kode	Urusan/Bidang Urusan Pemerintah Daerah dan Program/Kegiatan	Prioritas Daerah	Sasaran Pembangunan Daerah	Lokasi	Indikator Kinerja						Pagu Indikatif	Prakiraan Maju	Keterangan	
					Hasil Program		Keluaran Kegiatan		Hasil Kegiatan				Jenis Kegiatan	Perangkat Daerah Penanggung
					Tolok Ukur	Target	Tolok Ukur	Target	Tolok Ukur	Target				
1	2	3	4	5	6	7	8	9	10	11	12	13	14	15
6.01.6.01.01.01.01.023.	Pengelolaan Sistem Informasi Perangkat Daerah			Kecamatan Sumedang Selatan			Profil Kecamatan	1 Dokumen	Terarahnya pembangunan	100 %	100.000.000,00	100.000.000,00		
6.01.6.01.01.01.02.	Program Peningkatan Sarana dan Prasarana Aparatur	Peningkatan Tata Kelola Pemerintahan	Terwujudnya tata kelola pemerintahan yang baik		Cakupan peningkatan sarana dan prasarana aparatur	100%					237.700.000,00	237.700.000,00		KECAMATAN SUMEDANG SELATAN
6.01.6.01.01.01.02.007.	Pengadaan Perlengkapan dan Peralatan Kantor			Kecamatan Sumedang Selatan			Peralatan Kantor Perlengkapan Kantor	1 Paket	Terciptanya kenyamanan kantor	100 %	45.000.000,00	45.000.000,00		
6.01.6.01.01.01.02.008.	Penataan Halaman Kantor/Gedung Kantor			Kecamatan Sumedang Selatan			Halaman Kantor yang ditata	1 Paket	Terciptanya kenyamanan kantor	100 %	40.000.000,00	40.000.000,00		
6.01.6.01.01.01.02.010.	Pemeliharaan Rutin/Berkala Rumah Dinas			Kecamatan Sumedang Selatan			Rumah Dinas yang dipelihara	1 paket	Terciptanya kenyamanan rumah dinas	100 %	20.000.000,00	20.000.000,00		
6.01.6.01.01.01.02.013.	Pemeliharaan Rutin/Berkala Kendaraan Dinas/Operasional			Kecamatan Sumedang Selatan dan 4 Kelurahan			Kendaraan Dinas/Operasional yang dipelihara	9 Unit/Paket	Lancarnya tugas kedinasan	100 %	57.700.000,00	57.700.000,00		
6.01.6.01.01.01.02.015.	Pemeliharaan Rutin/Berkala Perlengkapan dan Peralatan Kantor/Gedung Kantor			Kecamatan Sumedang Selatan			Peralatan Kantor/Gedung Kantor yang dipelihara Perlengkapan Kantor/Gedung Kantor yang dipelihara	1 paket	Terciptanya kenyamanan Kantor/Gedung Kantor	100 %	15.000.000,00	15.000.000,00		

Kode	Urusan/Bidang Urusan Pemerintah Daerah dan Program/Kegiatan	Prioritas Daerah	Sasaran Pembangunan Daerah	Lokasi	Indikator Kinerja						Pagu Indikatif	Prakiraan Maju	Keterangan	
					Hasil Program		Keluaran Kegiatan		Hasil Kegiatan				Jenis Kegiatan	Perangkat Daerah Penanggung
					Tolok Ukur	Target	Tolok Ukur	Target	Tolok Ukur	Target				
1	2	3	4	5	6	7	8	9	10	11	12	13	14	15
6.01.6.01.01.01.02.019.	Rehabilitasi Sedang/Berat Gedung Kantor			Kecamatan Sumedang Selatan			Gedung Kantor yang direhab	1 Unit	Terciptanya kenyamanan gedung/kantor	100 %	60.000.000,00	60.000.000,00		
6.01.6.01.01.01.06.	Program Peningkatan Pengembangan Sistem Pelaporan Capaian Kinerja dan Keuangan	Peningkatan Tata Kelola Pemerintahan	Terwujudnya tata kelola pemerintahan yang baik		Persentase kesesuaian pelaporan kinerja dan keuangan sesuai dengan ketentuan perundang-undangan	100%					39.000.000,00	39.000.000,00		KECAMATAN SUMEDANG SELATAN
6.01.6.01.01.01.06.001.	Penyusunan Laporan Kinerja SKPD			Kecamatan Sumedang Selatan			Laporan Kinerja SKPD	'1 Dok (Lakip) 1 Dok (LKPJ) 1 Dok (LPPD)	Terevaluasinya Kinerja SKPD	100 %	14.000.000,00	14.000.000,00		
6.01.6.01.01.01.06.002.	Penyusunan Laporan Keuangan SKPD			Kecamatan Sumedang Selatan			Laporan Keuangan SKPD	8 Dok (Bulanan) 2 Dok (Triwulan) 1 Dok (Semesteran) 1 Dok (Tahunan)	Terevaluasinya Keuangan SKPD	100 %	25.000.000,00	25.000.000,00		
6.01.6.01.01.01.07.	Program Peningkatan Perencanaan dan Penganggaran SKPD	Peningkatan Tata Kelola Pemerintahan	Terwujudnya tata kelola pemerintahan yang baik		Persentase kesesuaian dokumen perencanaan dengan dokumen penganggaran	100%					20.000.000,00	20.000.000,00		KECAMATAN SUMEDANG SELATAN

Kode	Urusan/Bidang Urusan Pemerintah Daerah dan Program/Kegiatan	Prioritas Daerah	Sasaran Pembangunan Daerah	Lokasi	Indikator Kinerja						Pagu Indikatif	Prakiraan Maju	Keterangan	
					Hasil Program		Keluaran Kegiatan		Hasil Kegiatan				Jenis Kegiatan	Perangkat Daerah Penanggung
					Tolok Ukur	Target	Tolok Ukur	Target	Tolok Ukur	Target				
1	2	3	4	5	6	7	8	9	10	11	12	13	14	15
6.01.6.01.01.01.07.001.	Penyusunan Perencanaan dan Penganggaran SKPD			Kecamatan Sumedang Selatan			Renstra dan Renja PRA RKA, RKA, DPA, DPPA	2 Dok 4 Dok	Terarahnya pelaksanaan kegiatan	100 %	20.000.000,00	20.000.000,00		
6.01.6.01.01.01.08.	Program Peningkatan Pengelolaan Administrasi Kepegawaian SKPD	Peningkatan Tata Kelola Pemerintahan	Terwujudnya tata kelola pemerintahan yang baik		Cakupan pengelolaan administrasi kepegawaian SKPD	100%					13.000.000,00	13.000.000,00		KECAMATAN SUMEDANG SELATAN
6.01.6.01.01.01.08.001.	Pengelolaan Data Kepegawaian			Kecamatan Sumedang Selatan			Data Kepegawaian yang dikelola	3 Dok	Terevaluasinya kinerja pegawai	100 %	13.000.000,00	13.000.000,00		
6.01.6.01.01.01.02.01.	Program Pelayanan Administrasi Perkantoran	Peningkatan Tata Kelola Pemerintahan	Terwujudnya tata kelola pemerintahan yang baik		Cakupan pelayanan administrasi perkantoran	100%					884.726.000,00	884.726.000,00		KECAMATAN SUMEDANG UTARA
6.01.6.01.01.01.02.01.001.	Penyediaan Jasa Komunikasi, Sumber Daya Air, dan Listrik			Kecamatan Sumedang Utara			Jasa Telpon Jasa Internet Sumber Daya Air Listrik	12 Bulan 360 Mbps 120 M3 800.000 Watt	Lancarnya pelayanan administrasi perkantoran	100 %	120.000.000,00	120.000.000,00		
6.01.6.01.01.01.02.01.003.	Penyediaan Pelayanan Administrasi Perkantoran			Kecamatan Sumedang Utara			Jenis Pelayanan Administrasi Perkantoran	9 Jenis	Lancarnya Pelayanan Administrasi Pelayanan	100 %	140.956.000,00	140.956.000,00		
6.01.6.01.01.01.02.01.005.	Penyediaan Bahan Bacaan dan Peraturan Perundang-Undangan			Kecamatan Sumedang Utara			Bahan Bacaan dan Peraturan Perundang-undangan	8 Surat Kabar	Meningkatnya wawasan dan pengetahuan aparat	100 %	8.940.000,00	8.940.000,00		

Kode	Urusan/Bidang Urusan Pemerintah Daerah dan Program/Kegiatan	Prioritas Daerah	Sasaran Pembangunan Daerah	Lokasi	Indikator Kinerja						Pagu Indikatif	Prakiraan Maju	Keterangan	
					Hasil Program		Keluaran Kegiatan		Hasil Kegiatan				Jenis Kegiatan	Perangkat Daerah Penanggung
					Tolok Ukur	Target	Tolok Ukur	Target	Tolok Ukur	Target				
1	2	3	4	5	6	7	8	9	10	11	12	13	14	15
6.01.6.01.01.02.01.006.	Rapat-rapat Koordinasi dan Konsultasi			Kecamatan Sumedang Utara			Rapat koordinasi dan konsultasi	16 Kali	Sinerginya pembangunan	100 %	19.700.000,00	19.700.000,00		
6.01.6.01.01.02.01.007.	Penyediaan Publikasi, Dekorasi dan Dokumentasi			Kecamatan Sumedang Utara			Publikasi Dekorasi	4 Jenis 1 Paket	Tersampainya informasi pembangunan	100 %	24.980.000,00	24.980.000,00		
6.01.6.01.01.02.01.008.	Penyediaan Jasa Tenaga Operasional Pengamanan			Kecamatan Sumedang Utara			Tenaga Operasional Pengamanan Kantor Tenaga Operasional Pengamanan Stand Pameran Pembangunan	3 Orang 9 Orang	Terciptanya keamanan kantor	100 %	75.150.000,00	75.150.000,00		
6.01.6.01.01.02.01.012.	Penyediaan Jasa Kebersihan			Kecamatan Sumedang Utara			Jasa Kebersihan	6 Orang	Terciptanya kebersihan kantor	100 %	60.000.000,00	60.000.000,00		
6.01.6.01.01.02.01.019.	Penyediaan Administrasi Perkantoran pada Kelurahan Talun			Kelurahan Talun Kecamatan Sumedang Utara			Jenis Pelayanan Administrasi Perkantoran	7 Jenis	Lancarnya pelayanan administrasi perkantoran	100 %	125.000.000,00	125.000.000,00		
6.01.6.01.01.02.01.020.	Penyediaan Administrasi Perkantoran pada Kelurahan Kota Kaler			Kelurahan Kotakaler Kecamatan Sumedang Utara			Jenis Pelayanan Administrasi Perkantoran	7 Jenis	Lancarnya pelayanan administrasi perkantoran	100 %	125.000.000,00	125.000.000,00		

Kode	Urusan/Bidang Urusan Pemerintah Daerah dan Program/Kegiatan	Prioritas Daerah	Sasaran Pembangunan Daerah	Lokasi	Indikator Kinerja						Pagu Indikatif	Prakiraan Maju	Keterangan	
					Hasil Program		Keluaran Kegiatan		Hasil Kegiatan				Jenis Kegiatan	Perangkat Daerah Penanggung
					Tolok Ukur	Target	Tolok Ukur	Target	Tolok Ukur	Target				
1	2	3	4	5	6	7	8	9	10	11	12	13	14	15
6.01.6.01.01.02.0 1.021.	Penyediaan Administrasi Perkantoran pada Kelurahan Situ			Kelurahan Situ Kecamatan Sumedang Utara			Jenis Pelayanan Administrasi Perkantoran	6 Jenis	Lancarnya pelayanan administrasi perkantoran	100 %	125.000.000,00	125.000.000,00		
6.01.6.01.01.02.0 1.023.	Pengelolaan Sistem Informasi Perangkat Daerah			Kecamatan Sumedang Utara			Profil Kecamatan dan Sistem informasi publik	2 Paket/Do kumen	Terarahnya pembangunan dan Meningkatkan pelayanan kepada masyarakat	100 %	60.000.000,00	60.000.000,00		
6.01.6.01.01.02.0 2.	Program Peningkatan Sarana dan Prasarana Aparatur	Peningkatan Tata Kelola Pemerintahan	Terwujudnya tata kelola pemerintahan yang baik		Cakupan peningkatan sarana dan prasarana aparatur	100%					416.000.000,00	416.000.000,00		KECAMATAN SUMEDANG UTARA
6.01.6.01.01.02.0 2.006.	Pengadaan Perlengkapan dan Peralatan Rumah Jabatan/Dinas			Kecamatan Sumedang Utara			Perlengkapan Rumah Jabatan/Dinas	1 Paket	Terciptanya kenyamanan rumah jabatan/dinas	100 %	10.000.000,00	10.000.000,00		
6.01.6.01.01.02.0 2.007.	Pengadaan Perlengkapan dan Peralatan Kantor			Kecamatan Sumedang Utara			Peralatan dan Perlengkapan Kantor	1 Paket	Terciptanya kenyamanan kantor	100 %	50.000.000,00	50.000.000,00		
6.01.6.01.01.02.0 2.008.	Penataan Halaman Kantor/Gedung Kantor			Kecamatan Sumedang Utara dan Kelurahan Talun			Halaman Kantor yang ditata	2 Paket	Terciptanya kenyamanan kantor	100 %	100.000.000,00	100.000.000,00		
6.01.6.01.01.02.0 2.010.	Pemeliharaan Rutin/Berkala Rumah Dinas			Kecamatan Sumedang Utara			Rumah Dinas yang dipelihara	1 Paket	Terciptanya kenyamanan rumah dinas	100 %	9.000.000,00	9.000.000,00		

Kode	Urusan/Bidang Urusan Pemerintah Daerah dan Program/Kegiatan	Prioritas Daerah	Sasaran Pembangunan Daerah	Lokasi	Indikator Kinerja						Pagu Indikatif	Prakiraan Maju	Keterangan	
					Hasil Program		Keluaran Kegiatan		Hasil Kegiatan				Jenis Kegiatan	Perangkat Daerah Penanggung
					Tolok Ukur	Target	Tolok Ukur	Target	Tolok Ukur	Target				
1	2	3	4	5	6	7	8	9	10	11	12	13	14	15
6.01.6.01.01.02.0 2.011.	Pemeliharaan Rutin/Berkala Gedung Kantor			Kecamatan Sumedang Utara			Gedung Kantor yang dipelihara	4 Paket	Terciptanya kenyamanan kantor	100 %	30.000.000,00	30.000.000,00		
6.01.6.01.01.02.0 2.013.	Pemeliharaan Rutin/Berkala Kendaraan Dinas/Operasional			Kecamatan Sumedang Utara			Kendaraan Dinas/Operasional yang dipelihara	Roda 4 (empat) 4 Unit & Roda 2 (dua) 10 Unit	Lancarnya tugas kedinasan	100 %	120.000.000,00	120.000.000,00		
6.01.6.01.01.02.0 2.015.	Pemeliharaan Rutin/Berkala Perlengkapan dan Peralatan Kantor/Gedung Kantor			Kecamatan Sumedang Utara			Peralatan dan Perlengkapan Kantor/Gedung Kantor yang dipelihara	5 Jenis	Terciptanya kenyamanan Kantor/Gedung Kantor	100 %	12.000.000,00	12.000.000,00		
6.01.6.01.01.02.0 2.018.	Rehabilitasi Sedang/Berat Rumah Jabatan/Dinas			Kecamatan Sumedang Utara			Rumah Jabatan/Dinas yang direhab	1 Paket	Terciptanya kenyamanan Rumah Jabatan/Dinas	100 %	25.000.000,00	25.000.000,00		
6.01.6.01.01.02.0 2.019.	Rehabilitasi Sedang/Berat Gedung Kantor			Kecamatan Sumedang Utara			Rumah Gedung Kantor yang direhab	1 Paket	Terciptanya kenyamanan gedung/kantor	100 %	60.000.000,00	60.000.000,00		
6.01.6.01.01.02.0 3.	Program Peningkatan Disiplin Aparatur	Peningkatan Tata Kelola Pemerintahan	Terwujudnya tata kelola pemerintahan yang baik		Tingkat disiplin aparatur	100%					65.000.000,00	65.000.000,00		KECAMATAN SUMEDANG UTARA
6.01.6.01.01.02.0 3.001.	Pengadaan Pakaian Dinas Beserta Perlengkapan			Kecamatan Sumedang Utara			Pakaian Dinas beserta perlengkapan	50 Stel	Meningkatnya Disiplin aparatur	100 %	30.000.000,00	30.000.000,00		

Kode	Urusan/Bidang Urusan Pemerintah Daerah dan Program/Kegiatan	Prioritas Daerah	Sasaran Pembangunan Daerah	Lokasi	Indikator Kinerja						Pagu Indikatif	Prakiraan Maju	Keterangan	
					Hasil Program		Keluaran Kegiatan		Hasil Kegiatan				Jenis Kegiatan	Perangkat Daerah Penanggung
					Tolok Ukur	Target	Tolok Ukur	Target	Tolok Ukur	Target				
1	2	3	4	5	6	7	8	9	10	11	12	13	14	15
6.01.6.01.01.02.03.003.	Pengadaan Pakaian Khusus Hari-hari Tertentu			Kecamatan Sumedang Utara			Pakaian Batik Kasumedangan Pakaian Olah Raga	50 Potong 50 Potong	Meningkatnya Disiplin aparat	100 %	35.000.000,00	35.000.000,00		
6.01.6.01.01.02.06.	Program Peningkatan Pengembangan Sistem Pelaporan Capaian Kinerja dan Keuangan	Peningkatan Tata Kelola Pemerintahan	Terwujudnya tata kelola pemerintahan yang baik		Persentase kesesuaian pelaporan kinerja dan keuangan sesuai dengan ketentuan perundang-undangan	100%					58.000.000,00	58.000.000,00		KECAMATAN SUMEDANG UTARA
6.01.6.01.01.02.06.001.	Penyusunan Laporan Kinerja SKPD			Kecamatan Sumedang Utara			Laporan Kinerja SKPD	3 Dokumen (LKIP, LPPD & LKPJ)	Terevaluasinya Kinerja SKPD	100 %	13.000.000,00	13.000.000,00		
6.01.6.01.01.02.06.002.	Penyusunan Laporan Keuangan SKPD			Kecamatan Sumedang Utara			Laporan Keuangan SKPD	12 Dokumen (8 Laporan Bulanan, 2 Laporan Triwulan, 1 Laporan Semester & 1 Laporan Tahunan)	Terevaluasinya Keuangan SKPD	100 %	45.000.000,00	45.000.000,00		

Kode	Urusan/Bidang Urusan Pemerintah Daerah dan Program/Kegiatan	Prioritas Daerah	Sasaran Pembangunan Daerah	Lokasi	Indikator Kinerja						Pagu Indikatif	Prakiraan Maju	Keterangan	
					Hasil Program		Keluaran Kegiatan		Hasil Kegiatan				Jenis Kegiatan	Perangkat Daerah Penanggung
					Tolok Ukur	Target	Tolok Ukur	Target	Tolok Ukur	Target				
1	2	3	4	5	6	7	8	9	10	11	12	13	14	15
6.01.6.01.01.02.07.	Program Peningkatan Perencanaan dan Penganggaran SKPD	Peningkatan Tata Kelola Pemerintahan	Terwujudnya tata kelola pemerintahan yang baik		Persentase kesesuaian dokumen perencanaan dengan dokumen penganggaran	100%					40.000.000,00	40.000.000,00		KECAMATAN SUMEDANG UTARA
6.01.6.01.01.02.07.001.	Penyusunan Perencanaan dan Penganggaran SKPD			Kecamatan Sumedang Utara			Tersedia nya Dokumen Rencana Kerja (Renja), Perubahan Rencana Kerja (Renja), Pra RKA , RKA, DPA & DPPA	6 Dokumen	Terarahnya pelaksanaan kegiatan	100 %	40.000.000,00	40.000.000,00		
6.01.6.01.01.02.08.	Program Peningkatan Pengelolaan Administrasi Kepegawaian SKPD	Peningkatan Tata Kelola Pemerintahan	Terwujudnya tata kelola pemerintahan yang baik		Cakupan pengelolaan administrasi kepegawaian SKPD	100%					10.000.000,00	10.000.000,00		KECAMATAN SUMEDANG UTARA
6.01.6.01.01.02.08.001.	Pengelolaan Data Kepegawaian			Kecamatan Sumedang Utara			Data Kepegawaian yang dikelola	3 Dokumen	Terevaluasi nya kinerja pegawai	100 %	10.000.000,00	10.000.000,00		
6.01.6.01.01.03.01.	Program Pelayanan Administrasi Perkantoran	Peningkatan Tata Kelola Pemerintahan	Terwujudnya tata kelola pemerintahan yang baik		Cakupan pelayanan administrasi perkantoran	100%					256.240.000,00	256.240.000,00		KECAMATAN TANJUNGPURA
6.01.6.01.01.03.01.001.	Penyediaan Jasa Komunikasi, Sumber Daya Air, dan Listrik			KECAMATAN TANJUNGPURA			Jasa Telpn ,Jasa Internet,Su mber Daya Air Listrik	12 Bulan	Lancarnya pelayanan administrasi perkantoran	100%	30.300.000,00	30.300.000,00		

Kode	Urusan/Bidang Urusan Pemerintah Daerah dan Program/Kegiatan	Prioritas Daerah	Sasaran Pembangunan Daerah	Lokasi	Indikator Kinerja						Pagu Indikatif	Prakiraan Maju	Keterangan	
					Hasil Program		Keluaran Kegiatan		Hasil Kegiatan				Jenis Kegiatan	Perangkat Daerah Penanggung
					Tolok Ukur	Target	Tolok Ukur	Target	Tolok Ukur	Target				
1	2	3	4	5	6	7	8	9	10	11	12	13	14	15
6.01.6.01.01.03.01.003.	Penyediaan Pelayanan Administrasi Perkantoran			KECAMATAN TANJUNGPURA			Jenis Pelayanan Administrasi Perkantoran : Belanja ATK, Belanja Perangko, materai dan benda pos lainnya, Belanja Jasa Kantor, Belanja Cetak & Penggandaan dan Belanja Makanan dan Minuman	100%	Lancarnya pelayanan administrasi perkantoran	100%	81.540.000,00	81.540.000,00		
6.01.6.01.01.03.01.005.	Penyediaan Bahan Bacaan dan Peraturan Perundang-Undangan			KECAMATAN TANJUNGPURA			Bahan Bacaan dan Peraturan Perundang-undangan	1 Jenis	Meningkatnya wawasan dan pengetahuan aparatur	100%	2.000.000,00	2.000.000,00		
6.01.6.01.01.03.01.006.	Rapat-rapat Koordinasi dan Konsultasi			KECAMATAN TANJUNGPURA			Rapat koordinasi dan konsultasi	1 Kali	Sinerginya pembangunan	100%	25.000.000,00	25.000.000,00		
6.01.6.01.01.03.01.007.	Penyediaan Publikasi, Dekorasi dan Dokumentasi			KECAMATAN TANJUNGPURA			Publikasi, Dekorasi (Pameran), Dokumentasi	1 Paket	Tersampainya informasi pembangunan	100%	21.800.000,00	21.800.000,00		

Kode	Urusan/Bidang Urusan Pemerintah Daerah dan Program/Kegiatan	Prioritas Daerah	Sasaran Pembangunan Daerah	Lokasi	Indikator Kinerja						Pagu Indikatif	Prakiraan Maju	Keterangan	
					Hasil Program		Keluaran Kegiatan		Hasil Kegiatan				Jenis Kegiatan	Perangkat Daerah Penanggung
					Tolok Ukur	Target	Tolok Ukur	Target	Tolok Ukur	Target				
1	2	3	4	5	6	7	8	9	10	11	12	13	14	15
6.01.6.01.01.03.01.008.	Penyediaan Jasa Tenaga Operasional Pengamanan			KECAMATAN TANJUNGGKERTA			Tenaga Operasional Pengamanan	6 Orang	Terciptanya keamanan kantor	100%	36.000.000,00	36.000.000,00		
6.01.6.01.01.03.01.012.	Penyediaan Jasa Kebersihan			KECAMATAN TANJUNGGKERTA			Jasa Kebersihan	2 Orang	Terciptanya kebersihan kantor	100%	9.600.000,00	9.600.000,00		
6.01.6.01.01.03.01.023.	Pengelolaan Sistem Informasi Perangkat Daerah			Kecamatan Tanjungkerta			Website Kecamatan Tanjungkerta	1 Paket	Lancarnya Pengelolaan Sistem Informasi Perangkat Daerah	100%	50.000.000,00	50.000.000,00		
6.01.6.01.01.03.02.	Program Peningkatan Sarana dan Prasarana Aparatur	Peningkatan Tata Kelola Pemerintahan	Terwujudnya tata kelola pemerintahan yang baik		Cakupan peningkatan sarana dan prasarana aparatur	100%					116.560.000,00	116.560.000,00		KECAMATAN TANJUNGGKERTA
6.01.6.01.01.03.02.007.	Pengadaan Perlengkapan dan Peralatan Kantor			KECAMATAN TANJUNGGKERTA			Peralatan Kantor dan Perlengkapan Kantor	1 Paket	Terciptanya kenyamanan kantor	100%	75.000.000,00	75.000.000,00		
6.01.6.01.01.03.02.011.	Pemeliharaan Rutin/Berkala Gedung Kantor			KECAMATAN TANJUNGGKERTA			Gedung Kantor yang dipelihara	1 Paket	Terciptanya kenyamanan kantor	100%	17.600.000,00	17.600.000,00		
6.01.6.01.01.03.02.013.	Pemeliharaan Rutin/Berkala Kendaraan Dinas/Operasional			KECAMATAN TANJUNGGKERTA			Kendaraan Dinas/Operasional yang dipelihara	Kendaraan Bermotor Roda Dua (5 Unit), Kendaraan Bermotor Roda Empat (2 Unit)	Lancarnya tugas kedinasan	100%	23.960.000,00	23.960.000,00		

Kode	Urusan/Bidang Urusan Pemerintah Daerah dan Program/Kegiatan	Prioritas Daerah	Sasaran Pembangunan Daerah	Lokasi	Indikator Kinerja						Pagu Indikatif	Prakiraan Maju	Keterangan		
					Hasil Program		Keluaran Kegiatan		Hasil Kegiatan				Jenis Kegiatan	Perangkat Daerah Penanggung	
					Tolok Ukur	Target	Tolok Ukur	Target	Tolok Ukur	Target					
1	2	3	4	5	6	7	8	9	10	11	12	13	14	15	
6.01.6.01.01.03.0 6.	Program Peningkatan Pengembangan Sistem Pelaporan Capaian Kinerja dan Keuangan	Peningkatan Tata Kelola Pemerintahan	Terwujudnya tata kelola pemerintahan yang baik		Persentase kesesuaian pelaporan kinerja dan keuangan sesuai dengan ketentuan perundang-undangan	100%						40.000.000,00	40.000.000,00		KECAMATAN TANJUNGPURA
6.01.6.01.01.03.0 6.001.	Penyusunan Laporan Kinerja SKPD			KECAMATAN TANJUNGPURA			Laporan Kinerja SKPD	LAKIP, LKPJ, LPPD, SPM, Ikhtisar Realisasi Kinerja dan IKM	Terevaluasi Kinerja SKPD	100%	15.000.000,00	15.000.000,00			
6.01.6.01.01.03.0 6.002.	Penyusunan Laporan Keuangan SKPD			KECAMATAN TANJUNGPURA			Laporan Keuangan SKPD	8 Dok (Bulanan), 2 Dok (Triwulan), 1 Dok (Semesteran), 1 Dok (Tahunan)	Terevaluasi Keuangan SKPD	100%	25.000.000,00	25.000.000,00			
6.01.6.01.01.03.0 7.	Program Peningkatan Perencanaan dan Penganggaran SKPD		Peningkatan kualitas perencanaan dan pengendalian pembangunan		Persentase kesesuaian dokumen perencanaan dengan dokumen penganggaran	100%						25.000.000,00	25.000.000,00		KECAMATAN TANJUNGPURA
6.01.6.01.01.03.0 7.001.	Penyusunan Perencanaan dan Penganggaran SKPD			KECAMATAN TANJUNGPURA			Renstra dan Renja PRA RKA, RKA, DPA, DPPA	6 Dokumen	Terarahnya pelaksanaan kegiatan	100%	25.000.000,00	25.000.000,00			

Kode	Urusan/Bidang Urusan Pemerintah Daerah dan Program/Kegiatan	Prioritas Daerah	Sasaran Pembangunan Daerah	Lokasi	Indikator Kinerja						Pagu Indikatif	Prakiraan Maju	Keterangan		
					Hasil Program		Keluaran Kegiatan		Hasil Kegiatan				Jenis Kegiatan	Perangkat Daerah Penanggung	
					Tolok Ukur	Target	Tolok Ukur	Target	Tolok Ukur	Target					
1	2	3	4	5	6	7	8	9	10	11	12	13	14	15	
6.01.6.01.01.03.08.	Program Peningkatan Pengelolaan Administrasi Kepegawaian SKPD	Peningkatan Tata Kelola Pemerintahan	Terwujudnya tata kelola pemerintahan yang baik		Cakupan pengelolaan administrasi kepegawaian SKPD	100%						10.000.000,00	10.000.000,00		KECAMATAN TANJUNGPURA
6.01.6.01.01.03.08.001.	Pengelolaan Data Kepegawaian			KECAMATAN TANJUNGPURA			Data Kepegawaian yang dikelola	3 Dok	Terevaluasinya kinerja pegawai	100%	10.000.000,00	10.000.000,00			
6.01.6.01.01.04.01.	Program Pelayanan Administrasi Perkantoran	Peningkatan Tata Kelola Pemerintahan	Terwujudnya tata kelola pemerintahan yang baik		Cakupan pelayanan administrasi perkantoran	100%						295.609.000,00	324.000.000,00		KECAMATAN CIMALAKA
6.01.6.01.01.04.01.001.	Penyediaan Jasa Komunikasi, Sumber Daya Air, dan Listrik			Kecamatan Cimalaka			Jasa Telpon, Jasa Internet, Sumber Daya Air dan Listrik	12 Bulan	Lancarnya pelayanan administrasi perkantoran	100 %	30.000.000,00	35.000.000,00			
6.01.6.01.01.04.01.003.	Penyediaan Pelayanan Administrasi Perkantoran			Kecamatan Cimalaka			Jenis Pelayanan Administrasi Perkantoran ATK, Cetak dan Penggandaan, Jasa Kantor dan Belanja Makanan Minuman	4 Jenis Pelayanan	Lancarnya pelayanan administrasi perkantoran	100 %	153.749.000,00	160.000.000,00			
6.01.6.01.01.04.01.005.	Penyediaan Bahan Bacaan dan Peraturan Perundang-Undangan			Kecamatan Cimalaka			Bahan Bacaan dan Peraturan Perundang-undangan	7 Jenis	Meningkatnya wawasan dan pengetahuan aparatur	100 %	3.510.000,00	4.000.000,00			

Kode	Urusan/Bidang Urusan Pemerintah Daerah dan Program/Kegiatan	Prioritas Daerah	Sasaran Pembangunan Daerah	Lokasi	Indikator Kinerja						Pagu Indikatif	Prakiraan Maju	Keterangan	
					Hasil Program		Keluaran Kegiatan		Hasil Kegiatan				Jenis Kegiatan	Perangkat Daerah Penanggung
					Tolok Ukur	Target	Tolok Ukur	Target	Tolok Ukur	Target				
1	2	3	4	5	6	7	8	9	10	11	12	13	14	15
6.01.6.01.01.04.01.008.	Penyediaan Jasa Tenaga Operasional Pengamanan			Kecamatan Cimalaka			Tenaga Operasional Pengamanan	2 Orang	Aparatur Kecamatan Cimalaka	-	54.750.000,00	60.000.000,00		
6.01.6.01.01.04.01.012.	Penyediaan Jasa Kebersihan			Kecamatan Cimalaka			Jasa Kebersihan	4 Orang	Terciptanya kebersihan kantor	100 %	33.600.000,00	40.000.000,00		
6.01.6.01.01.04.01.023.	Pengelolaan Sistem Informasi Perangkat Daerah			Kecamatan Cimalaka			Penyusunan Buku Profil Kecamatan	1 Jenis	Lancarnya Pengelolaan sistem Informasi Perangkat Daerah	100 %	20.000.000,00	25.000.000,00		
6.01.6.01.01.04.02.	Program Peningkatan Sarana dan Prasarana Aparatur	Peningkatan Tata Kelola Pemerintahan	Terwujudnya tata kelola pemerintahan yang baik		Cakupan peningkatan sarana dan prasarana aparatur	100%					316.850.000,00	356.000.000,00		KECAMATAN CIMALAKA
6.01.6.01.01.04.02.007.	Pengadaan Perlengkapan dan Peralatan Kantor			Kecamatan Cimalaka			Perlengkapan Kantor	5 Jenis	Terciptanya kenyamanan kantor	100 %	47.000.000,00	50.000.000,00		
6.01.6.01.01.04.02.008.	Penataan Halaman Kantor/Gedung Kantor			Kecamatan Cimalaka			Halaman Kantor yang ditata	1 Paket	Terciptanya kenyamanan kantor	100 %	85.950.000,00	90.000.000,00		
6.01.6.01.01.04.02.013.	Pemeliharaan Rutin/Berkala Kendaraan Dinas/Operasional			Kecamatan Cimalaka			Kendaraan Dinas/Operasional yang dipelihara	10 Unit	Lancarnya tugas kedinasan	100 %	28.900.000,00	30.000.000,00		
6.01.6.01.01.04.02.015.	Pemeliharaan Rutin/Berkala Perlengkapan dan Peralatan Kantor/Gedung Kantor			Kecamatan Cimalaka			Peralatan Kantor/Gedung Kantor yang dipelihara	2 Jenis	Terciptanya kenyamanan Kantor/Gedung Kantor	100 %	5.000.000,00	6.000.000,00		
6.01.6.01.01.04.02.018.	Rehabilitasi Sedang/Berat Rumah Jabatan/Dinas			Kecamatan Cimalaka			Rumah Gedung Kantor yang direhab	1 Paket	Terciptanya kenyamanan gedung/kantor	100 %	150.000.000,00	180.000.000,00		

Kode	Urusan/Bidang Urusan Pemerintah Daerah dan Program/Kegiatan	Prioritas Daerah	Sasaran Pembangunan Daerah	Lokasi	Indikator Kinerja						Pagu Indikatif	Prakiraan Maju	Keterangan	
					Hasil Program		Keluaran Kegiatan		Hasil Kegiatan				Jenis Kegiatan	Perangkat Daerah Penanggung
					Tolok Ukur	Target	Tolok Ukur	Target	Tolok Ukur	Target				
1	2	3	4	5	6	7	8	9	10	11	12	13	14	15
6.01.6.01.01.04.0 6.	Program Peningkatan Pengembangan Sistem Pelaporan Capaian Kinerja dan Keuangan	Peningkatan Tata Kelola Pemerintahan	Terwujudnya tata kelola pemerintahan yang baik		Peningkatan Pengembangan Sistem Pelaporan Capaian Kinerja dan Keuangan	100%						16.000.000,00	18.000.000,00	KECAMATAN CIMALAKA
6.01.6.01.01.04.0 6.001.	Penyusunan Laporan Kinerja SKPD			Kecamatan Cimalaka			Laporan Kinerja SKPD	4 Dokumen	Terevaluasinya Kinerja SKPD	100 %	8.000.000,00	9.000.000,00		
6.01.6.01.01.04.0 6.002.	Penyusunan Laporan Keuangan SKPD			Kecamatan Cimalaka			Laporan Keuangan SKPD	4 Dokumen	Terevaluasinya Keuangan SKPD	100 %	8.000.000,00	9.000.000,00		
6.01.6.01.01.04.0 7.	Program Peningkatan Perencanaan dan Penganggaran SKPD	Peningkatan Tata Kelola Pemerintahan	Terwujudnya tata kelola pemerintahan yang baik		Persentase kesesuaian dokumen perencanaan dengan dokumen penganggaran	100%						10.000.000,00	15.000.000,00	KECAMATAN CIMALAKA
6.01.6.01.01.04.0 7.001.	Penyusunan Perencanaan dan Penganggaran SKPD			Kecamatan Cimalaka			PRA RKA, RKA, DPA, DPPA	4 Dokumen	Terarahnya pelaksanaan kegiatan	100 %	10.000.000,00	15.000.000,00		
6.01.6.01.01.05.0 1.	Program Pelayanan Administrasi Perkantoran	Peningkatan Tata Kelola Pemerintahan	Terwujudnya tata kelola pemerintahan yang baik		Cakupan pelayanan administrasi perkantoran	100%						298.149.000,00	314.800.000,00	KECAMATAN TANJUNGSARI
6.01.6.01.01.05.0 1.001.	Penyediaan Jasa Komunikasi, Sumber Daya Air, dan Listrik			Kecamatan Tanjungsari			Jasa Telepon, Jasa Internet, Sumber Daya Air, Listrik	12 bulan, 120 Gb, 480 KWH	Lancarnya pelayanan administrasi perkantoran	100%	27.969.000,00	29.000.000,00		

Kode	Urusan/Bidang Urusan Pemerintah Daerah dan Program/Kegiatan	Prioritas Daerah	Sasaran Pembangunan Daerah	Lokasi	Indikator Kinerja						Pagu Indikatif	Prakiraan Maju	Keterangan	
					Hasil Program		Keluaran Kegiatan		Hasil Kegiatan				Jenis Kegiatan	Perangkat Daerah Penanggung
					Tolok Ukur	Target	Tolok Ukur	Target	Tolok Ukur	Target				
1	2	3	4	5	6	7	8	9	10	11	12	13	14	15
6.01.6.01.01.05.01.003.	Penyediaan Pelayanan Administrasi Perkantoran			Kecamatan Tanjungsari			Jenis Pelayanan Administrasi Perkantoran	6 jenis	Lancarnya pelayanan administrasi perkantoran	100%	95.000.000,00	96.000.000,00		
6.01.6.01.01.05.01.005.	Penyediaan Bahan Bacaan dan Peraturan Perundang-Undangan			Kecamatan Tanjungsari			Bahan Bacaan dan Peraturan Perundang-undangan	3 jenis	Meningkatnya wawasan dan pengetahuan aparatur	100%	3.780.000,00	3.800.000,00		
6.01.6.01.01.05.01.007.	Penyediaan Publikasi, Dekorasi dan Dokumentasi			Kecamatan Tanjungsari			Publikasi, Dekorasi (Pameran), Dokumentasi	1 jenis, 1 paket, 1 buah	Tersampainya informasi pembangunan	100%	20.000.000,00	21.000.000,00		
6.01.6.01.01.05.01.008.	Penyediaan Jasa Tenaga Operasional Pengamanan			Kecamatan Tanjungsari			Tenaga Operasional Pengamanan	10 Orang	Terciptanya keamanan kantor	100%	50.400.000,00	52.000.000,00		
6.01.6.01.01.05.01.012.	Penyediaan Jasa Kebersihan			Kecamatan Tanjungsari			Jasa Kebersihan	2 Orang	Terciptanya kebersihan kantor	100%	18.000.000,00	20.000.000,00		
6.01.6.01.01.05.01.023.	Pengelolaan Sistem Informasi Perangkat Daerah			Kecamatan Tanjungsari			Sistem Informasi Pelayanan Publik	2 kegiatan	Meningkatnya pelayanan kepada masyarakat	100%	83.000.000,00	93.000.000,00		
6.01.6.01.01.05.02.	Program Peningkatan Sarana dan Prasarana Aparatur	Peningkatan Tata Kelola Pemerintahan	Terwujudnya tata kelola pemerintahan yang baik		Cakupan peningkatan sarana dan prasarana aparatur	100%					218.015.000,00	224.000.000,00		KECAMATAN TANJUNGSARI
6.01.6.01.01.05.02.007.	Pengadaan Perlengkapan dan Peralatan Kantor			Kecamatan Tanjungsari			Peralatan Kantor, Perlengkapan Kantor	3 jenis	Terciptanya kenyamanan kantor	100%	91.720.000,00	93.000.000,00		

Kode	Urusan/Bidang Urusan Pemerintah Daerah dan Program/Kegiatan	Prioritas Daerah	Sasaran Pembangunan Daerah	Lokasi	Indikator Kinerja						Pagu Indikatif	Prakiraan Maju	Keterangan	
					Hasil Program		Keluaran Kegiatan		Hasil Kegiatan				Jenis Kegiatan	Perangkat Daerah Penanggung
					Tolok Ukur	Target	Tolok Ukur	Target	Tolok Ukur	Target				
1	2	3	4	5	6	7	8	9	10	11	12	13	14	15
6.01.6.01.01.05.02.008.	Penataan Halaman Kantor/Gedung Kantor			Kecamatan Tanjungsari			Halaman Kantor yang ditata, Gedung Kantor yang ditata	1 Paket	Terciptanya kenyamanan kantor	100%	27.145.000,00	29.000.000,00		
6.01.6.01.01.05.02.011.	Pemeliharaan Rutin/Berkala Gedung Kantor			Kecamatan Tanjungsari			Gedung Kantor yang dipelihara	1 Paket	Terciptanya kenyamanan kantor	100%	30.000.000,00	31.000.000,00		
6.01.6.01.01.05.02.013.	Pemeliharaan Rutin/Berkala Kendaraan Dinas/Operasional			Kecamatan Tanjungsari			Kendaraan Dinas/Operasional yang dipelihara	2 unit mobil, 5 unit motor	Lancarnya tugas kedinasan	100%	69.150.000,00	71.000.000,00		
6.01.6.01.01.05.05.	Program Peningkatan Kapasitas Sumber Daya Aparatur	Peningkatan Tata Kelola Pemerintahan	Terwujudnya tata kelola pemerintahan yang baik		Cakupan peningkatan kapasitas sumber daya aparatur	100%					47.650.000,00	48.500.000,00		KECAMATAN TANJUNGSARI
6.01.6.01.01.05.05.002.	Peningkatan Kapasitas Aparatur Pemerintah Daerah			Kecamatan Tanjungsari			Aparatur yang dilatih tentang Tata Naskah Dinas dan ASN	2 Orang 1 kali	Meningkatkan kompetensi aparatur	100%	47.650.000,00	48.500.000,00		
6.01.6.01.01.05.06.	Program Peningkatan Pengembangan Sistem Pelaporan Capaian Kinerja dan Keuangan	Peningkatan Tata Kelola Pemerintahan	Terwujudnya tata kelola pemerintahan yang baik		Persentase kesesuaian pelaporan kinerja dan keuangan sesuai dengan ketentuan perundang-undangan	100%					20.000.000,00	22.000.000,00		KECAMATAN TANJUNGSARI

Kode	Urusan/Bidang Urusan Pemerintah Daerah dan Program/Kegiatan	Prioritas Daerah	Sasaran Pembangunan Daerah	Lokasi	Indikator Kinerja						Pagu Indikatif	Prakiraan Maju	Keterangan	
					Hasil Program		Keluaran Kegiatan		Hasil Kegiatan				Jenis Kegiatan	Perangkat Daerah Penanggung
					Tolok Ukur	Target	Tolok Ukur	Target	Tolok Ukur	Target				
1	2	3	4	5	6	7	8	9	10	11	12	13	14	15
6.01.6.01.01.05.0 6.001.	Penyusunan Laporan Kinerja SKPD			Kecamatan Tanjungsari			Laporan Kinerja SKPD	1 dok Lakip, 1 dok LKPJ & LPPD	Terevaluasinya Kinerja SKPD	100%	10.000.000,00	11.000.000,00		
6.01.6.01.01.05.0 6.002.	Penyusunan Laporan Keuangan SKPD			Kecamatan Tanjungsari			Laporan Keuangan SKPD	1 dok Tahunan, 1 dok semesteran, 2 dok triwulan	Terevaluasinya Keuangan SKPD	100%	10.000.000,00	11.000.000,00		
6.01.6.01.01.05.0 7.	Program Peningkatan Perencanaan dan Penganggaran SKPD	Peningkatan Tata Kelola Pemerintahan	Terwujudnya tata kelola pemerintahan yang baik		Persentase kesesuaian dokumen perencanaan dengan dokumen penganggaran	100%					15.000.000,00	16.000.000,00		KECAMATAN TANJUNGSARI
6.01.6.01.01.05.0 7.001.	Penyusunan Perencanaan dan Penganggaran SKPD			Kecamatan Tanjungsari			Renstra dan Renja, PRA RKA, RKA, DPA, DPPA	2 dokumen, 4 dokumen	Terarahnya pelaksanaan kegiatan	100%	15.000.000,00	16.000.000,00		
6.01.6.01.01.05.0 8.	Program Peningkatan Pengelolaan Administrasi Kepegawaian SKPD	Peningkatan Tata Kelola Pemerintahan	Terwujudnya tata kelola pemerintahan yang baik		Cakupan pengelolaan administrasi kepegawaian SKPD	100%					10.000.000,00	11.000.000,00		KECAMATAN TANJUNGSARI
6.01.6.01.01.05.0 8.001.	Pengelolaan Data Kepegawaian			Kecamatan Tanjungsari			Data Kepegawaian yang dikelola	8 Dokumen	Terevaluasinya kinerja pegawai	100%	10.000.000,00	11.000.000,00		
6.01.6.01.01.06.0 1.	Program Pelayanan Administrasi Perkantoran	Peningkatan Tata Kelola Pemerintahan	Terwujudnya tata kelola pemerintahan yang baik		Cakupan pelayanan administrasi perkantoran	100%					246.161.000,00	253.200.000,00		KECAMATAN RANCAKALONG

Kode	Urusan/Bidang Urusan Pemerintah Daerah dan Program/Kegiatan	Prioritas Daerah	Sasaran Pembangunan Daerah	Lokasi	Indikator Kinerja						Pagu Indikatif	Prakiraan Maju	Keterangan	
					Hasil Program		Keluaran Kegiatan		Hasil Kegiatan				Jenis Kegiatan	Perangkat Daerah Penanggung
					Tolok Ukur	Target	Tolok Ukur	Target	Tolok Ukur	Target				
1	2	3	4	5	6	7	8	9	10	11	12	13	14	15
6.01.6.01.01.06.01.001.	Penyediaan Jasa Komunikasi, Sumber Daya Air, dan Listrik			Kecamatan Rancakalong			Jasa Telpun Jasa Internet Listrik Sumber Daya Air	12 Bulan 1500 GB 20400 KWH 12 Bulan	Lancarnya pelayanan administrasi perkantoran	100%	18.000.000,00	18.000.000,00		
6.01.6.01.01.06.01.003.	Penyediaan Pelayanan Administrasi Perkantoran			Kecamatan Rancakalong			Jenis Pelayanan Administrasi Perkantoran	9 Pelayan an ATK = 32 Jenis Penggandaan = 41107 Lembar Jasa =76 OK	Lancarnya pelayanan administrasi perkantoran	100%	162.961.000,00	165.000.000,00		
6.01.6.01.01.06.01.005.	Penyediaan Bahan Bacaan dan Peraturan Perundang-Undangan			Kecamatan Rancakalong			Bahan Bacaan dan Peraturan Perundang-undangan	3 Jenis	Meningkatnya wawasan dan pengetahuan aparatur	100%	3.000.000,00	3.000.000,00		
6.01.6.01.01.06.01.007.	Penyediaan Publikasi, Dekorasi dan Dokumentasi			Kecamatan Rancakalong			Publikasi Dekorasi Dokumentasi	- Jenis 2 Paket 1 Buah	Tersampainya informasi pembangunan	100%	15.000.000,00	20.000.000,00		
6.01.6.01.01.06.01.008.	Penyediaan Jasa Tenaga Operasional Pengamanan			Kecamatan Rancakalong			Tenaga Operasional Pengamanan	120 OB	Terciptanya keamanan kantor	100%	40.000.000,00	40.000.000,00		
6.01.6.01.01.06.01.012.	Penyediaan Jasa Kebersihan			Kecamatan Rancakalong			Jasa Kebersihan	24 OB	Terciptanya kebersihan kantor	100%	7.200.000,00	7.200.000,00		

Kode	Urusan/Bidang Urusan Pemerintah Daerah dan Program/Kegiatan	Prioritas Daerah	Sasaran Pembangunan Daerah	Lokasi	Indikator Kinerja						Pagu Indikatif	Prakiraan Maju	Keterangan		
					Hasil Program		Keluaran Kegiatan		Hasil Kegiatan				Jenis Kegiatan	Perangkat Daerah Penanggung	
					Tolok Ukur	Target	Tolok Ukur	Target	Tolok Ukur	Target					
1	2	3	4	5	6	7	8	9	10	11	12	13	14	15	
6.01.6.01.01.06.0 2.	Program Peningkatan Sarana dan Prasarana Aparatur	Peningkatan Tata Kelola Pemerintahan	Terwujudnya tata kelola pemerintahan yang baik		Cakupan peningkatan sarana dan prasarana aparatur	100%						145.000.000,00	160.000.000,00		KECAMATAN RANCAKALONG
6.01.6.01.01.06.0 2.005.	Pengadaan Kendaraan Dinas/Operasional			Kecamatan Rancakalong			Kendaraan Dinas/Operasional	2 Unit	Lancarnya tugas kedinasan	100%	40.000.000,00	50.000.000,00			
6.01.6.01.01.06.0 2.007.	Pengadaan Perlengkapan dan Peralatan Kantor			Kecamatan Rancakalong			Perlengkapan Rumah Jabatan/Dinas Peralatan Rumah Jabatan/Dinas Jenis Jenis	Terciptanya kenyamanan rumah jabatan/dinas	100%	90.000.000,00	90.000.000,00			
6.01.6.01.01.06.0 2.013.	Pemeliharaan Rutin/Berkala Kendaraan Dinas/Operasional			Kecamatan Rancakalong			Kendaraan Dinas/Operasional yang dipelihara	13 Unit	Lancarnya tugas kedinasan	100%	15.000.000,00	20.000.000,00			
6.01.6.01.01.06.0 3.	Program Peningkatan Disiplin Aparatur	Peningkatan Tata Kelola Pemerintahan	Terwujudnya tata kelola pemerintahan yang baik		Tingkat disiplin aparatur	100%						7.500.000,00	15.000.000,00		KECAMATAN RANCAKALONG
6.01.6.01.01.06.0 3.001.	Pengadaan Pakaian Dinas Beserta Perlengkapan			Kecamatan Rancakalong			Pakaian Dinas beserta perlengkapan	43 Stel	Meningkatnya Disiplin aparatur	100%	7.500.000,00	15.000.000,00			
6.01.6.01.01.06.0 4.	Program Fasilitasi Pindah/Purna Tugas PNS	Peningkatan Tata Kelola Pemerintahan	Terwujudnya tata kelola pemerintahan yang baik		Cakupan fasilitasi pindah/purna tugas PNS	100%						15.000.000,00	15.000.000,00		KECAMATAN RANCAKALONG

Kode	Urusan/Bidang Urusan Pemerintah Daerah dan Program/Kegiatan	Prioritas Daerah	Sasaran Pembangunan Daerah	Lokasi	Indikator Kinerja						Pagu Indikatif	Prakiraan Maju	Keterangan	
					Hasil Program		Keluaran Kegiatan		Hasil Kegiatan				Jenis Kegiatan	Perangkat Daerah Penanggung
					Tolok Ukur	Target	Tolok Ukur	Target	Tolok Ukur	Target				
1	2	3	4	5	6	7	8	9	10	11	12	13	14	15
6.01.6.01.01.06.04.002.	Pemberian Tanda Mata untuk Pegawai Purna Tugas			Kecamatan Rancakalong			Jumlah Pegawai yang Purna Tugas	4 Orang	Memberikan Penghargaan atas dedikasi yang baik	100%	15.000.000,00	15.000.000,00		
6.01.6.01.01.06.06.	Program Peningkatan Pengembangan Sistem Pelaporan Capaian Kinerja dan Keuangan	Peningkatan Tata Kelola Pemerintahan	Terwujudnya tata kelola pemerintahan yang baik		Persentase kesesuaian pelaporan kinerja dan keuangan sesuai dengan ketentuan perundang-undangan	100%					30.000.000,00	40.000.000,00		KECAMATAN RANCAKALONG
6.01.6.01.01.06.06.001.	Penyusunan Laporan Kinerja SKPD			Kecamatan Rancakalong			Laporan Kinerja SKPD	1 Dokumen Lakip 1 Dokumen LPPD-LKPJ	Terevaluasinya Kinerja SKPD	100%	15.000.000,00	20.000.000,00		
6.01.6.01.01.06.06.002.	Penyusunan Laporan Keuangan SKPD			Kecamatan Rancakalong			Laporan Keuangan SKPD	8 Dok (Bulanan) 2 Dok (Triwulan) 1 Dok (Semesteran) 1 Dok (Tahunan)	Terevaluasinya Keuangan SKPD	100%	15.000.000,00	20.000.000,00		

Kode	Urusan/Bidang Urusan Pemerintah Daerah dan Program/Kegiatan	Prioritas Daerah	Sasaran Pembangunan Daerah	Lokasi	Indikator Kinerja						Pagu Indikatif	Prakiraan Maju	Keterangan	
					Hasil Program		Keluaran Kegiatan		Hasil Kegiatan				Jenis Kegiatan	Perangkat Daerah Penanggung
					Tolok Ukur	Target	Tolok Ukur	Target	Tolok Ukur	Target				
1	2	3	4	5	6	7	8	9	10	11	12	13	14	15
6.01.6.01.01.06.07.	Program Peningkatan Perencanaan dan Penganggaran SKPD	Peningkatan Tata Kelola Pemerintahan	Terwujudnya tata kelola pemerintahan yang baik		Persentase kesesuaian dokumen perencanaan dengan dokumen penganggaran	100%						15.000.000,00	20.000.000,00	KECAMATAN RANCAKALONG
6.01.6.01.01.06.07.001.	Penyusunan Perencanaan dan Penganggaran SKPD			Kecamatan Rancakalong			Renstra dan Renja PRA RKA, RKA, DPA, DPPA	2 Dokumen 4 Dokumen	Terarahnya pelaksanaan kegiatan	100%	15.000.000,00	20.000.000,00		
6.01.6.01.01.06.08.	Program Peningkatan Pengelolaan Administrasi Kepegawaian SKPD	Peningkatan Tata Kelola Pemerintahan	Terwujudnya tata kelola pemerintahan yang baik		Cakupan pengelolaan administrasi kepegawaian SKPD	100%						10.000.000,00	15.000.000,00	KECAMATAN RANCAKALONG
6.01.6.01.01.06.08.001.	Pengelolaan Data Kepegawaian			Kecamatan Rancakalong			Data Kepegawaian yang dikelola	3 Dokumen	Terevaluasinya kinerja pegawai	100%	10.000.000,00	15.000.000,00		
6.01.6.01.01.07.01.	Program Pelayanan Administrasi Perkantoran	Peningkatan Tata Kelola Pemerintahan	Terwujudnya tata kelola pemerintahan yang baik		Cakupan pelayanan administrasi perkantoran	100%						340.437.000,00	340.437.000,00	KECAMATAN JATINANGOR
6.01.6.01.01.07.01.001.	Penyediaan Jasa Komunikasi, Sumber Daya Air, dan Listrik			Kecamatan Jatinangor			Jasa Telfon Jasa Internet Sumber Daya Air Listrik	12 Bulan	Lancarnya pelayanan administrasi perkantoran	100%	34.470.000,00	34.470.000,00		
6.01.6.01.01.07.01.003.	Penyediaan Pelayanan Administrasi Perkantoran			Kecamatan Jatinangor			ATK, Penggantian, Cetak, Jasa Operator, Mkan dan minum	12 Bulan	Lancarnya pelayanan administrasi perkantoran	100%	138.447.000,00	138.447.000,00		

Kode	Urusan/Bidang Urusan Pemerintah Daerah dan Program/Kegiatan	Prioritas Daerah	Sasaran Pembangunan Daerah	Lokasi	Indikator Kinerja						Pagu Indikatif	Prakiraan Maju	Keterangan	
					Hasil Program		Keluaran Kegiatan		Hasil Kegiatan				Jenis Kegiatan	Perangkat Daerah Penanggung
					Tolok Ukur	Target	Tolok Ukur	Target	Tolok Ukur	Target				
1	2	3	4	5	6	7	8	9	10	11	12	13	14	15
6.01.6.01.01.07.01.005.	Penyediaan Bahan Bacaan dan Peraturan Perundang-Undangan			Kecamatan Jatinangor			Bahan Bacaan dan Peraturan Perundang-undangan	6 Jenis Surat Kabar	Meningkatnya wawasan dan pengetahuan aparatur	100%	4.570.000,00	4.570.000,00		
6.01.6.01.01.07.01.007.	Penyediaan Publikasi, Dekorasi dan Dokumentasi			Kecamatan Jatinangor			Publikasi, Dekorasi, dan Dokumentasi	1 Paket	Tersampainya informasi pembangunan	100%	15.000.000,00	15.000.000,00		
6.01.6.01.01.07.01.008.	Penyediaan Jasa Tenaga Operasional Pengamanan			Kecamatan Jatinangor			Tenaga Operasional Pengamanan	365 Hari	Terciptanya keamanan kantor	100%	54.750.000,00	54.750.000,00		
6.01.6.01.01.07.01.012.	Penyediaan Jasa Kebersihan			Kecamatan Jatinangor			Jasa Kebersihan	3 Orang	Terciptanya kebersihan kantor	100%	25.200.000,00	25.200.000,00		
6.01.6.01.01.07.01.023.	Pengelolaan Sistem Informasi Perangkat Daerah			Kecamatan Jatinangor			Profil Kecamatan dan Web Site Kecamatan	1 Dokumen dan 1 Paket	Terarahnya Pembangunan	100%	68.000.000,00	68.000.000,00		
6.01.6.01.01.07.02.	Program Peningkatan Sarana dan Prasarana Aparatur	Peningkatan Tata Kelola Pemerintahan	Terwujudnya tata kelola pemerintahan yang baik		Cakupan peningkatan sarana dan prasarana aparatur	100%					232.900.000,00	232.900.000,00		KECAMATAN JATINANGOR
6.01.6.01.01.07.02.005.	Pengadaan Kendaraan Dinas/Operasional			Kecamatan Jatinangor			Kendaraan Dinas/Operasional	2 unit	Lancarnya tugas kedinasan	100%	80.000.000,00	80.000.000,00		
6.01.6.01.01.07.02.007.	Pengadaan Perlengkapan dan Peralatan Kantor			Kecamatan Jatinangor			Peralatan Kantor dan Perlengkapan Kantor	1 Paket	Terciptanya kenyamanan kantor	100%	36.400.000,00	36.400.000,00		

Kode	Urusan/Bidang Urusan Pemerintah Daerah dan Program/Kegiatan	Prioritas Daerah	Sasaran Pembangunan Daerah	Lokasi	Indikator Kinerja						Pagu Indikatif	Prakiraan Maju	Keterangan	
					Hasil Program		Keluaran Kegiatan		Hasil Kegiatan				Jenis Kegiatan	Perangkat Daerah Penanggung
					Tolok Ukur	Target	Tolok Ukur	Target	Tolok Ukur	Target				
1	2	3	4	5	6	7	8	9	10	11	12	13	14	15
6.01.6.01.01.07.02.011.	Pemeliharaan Rutin/Berkala Gedung Kantor			Kecamatan Jatinangor			Gedung Kantor yang dipelihara	1 Paket	Terciptanya kenyamanan kantor	100%	10.000.000,00	10.000.000,00		
6.01.6.01.01.07.02.013.	Pemeliharaan Rutin/Berkala Kendaraan Dinas/Operasional			Kecamatan Jatinangor			Kendaraan Dinas/Operasional yang dipelihara	12 Bulan	Lancarnya tugas kedinasan	100%	31.500.000,00	31.500.000,00		
6.01.6.01.01.07.02.015.	Pemeliharaan Rutin/Berkala Perlengkapan dan Peralatan Kantor/Gedung Kantor			Kecamatan Jatinangor			Peralatan Kantor/Gedung Kantor yang dipelihara dan Perlengkapan Kantor/Gedung Kantor yang dipelihara	6 Kali	Terciptanya kenyamanan Kantor/Gedung Kantor	100%	10.000.000,00	10.000.000,00		
6.01.6.01.01.07.02.019.	Rehabilitasi Sedang/Berat Gedung Kantor			Kecamatan Jatinangor			Rumah Gedung Kantor yang direhab	1 Paket	Terciptanya kenyamanan gedung/kantor	100%	65.000.000,00	65.000.000,00		
6.01.6.01.01.07.03.	Program Peningkatan Disiplin Aparatur	Peningkatan Tata Kelola Pemerintahan	Terwujudnya tata kelola pemerintahan yang baik		Tingkat disiplin aparatur	100%					22.000.000,00	22.000.000,00		KECAMATAN JATINANGOR
6.01.6.01.01.07.03.001.	Pengadaan Pakaian Dinas Beserta Perlengkapan			Kecamatan Jatinangor			Pakaian Dinas beserta perlengkapan	22 Stel	Meningkatnya Disiplin aparatur	100%	22.000.000,00	22.000.000,00		

Kode	Urusan/Bidang Urusan Pemerintah Daerah dan Program/Kegiatan	Prioritas Daerah	Sasaran Pembangunan Daerah	Lokasi	Indikator Kinerja						Pagu Indikatif	Prakiraan Maju	Keterangan		
					Hasil Program		Keluaran Kegiatan		Hasil Kegiatan				Jenis Kegiatan	Perangkat Daerah Penanggung	
					Tolok Ukur	Target	Tolok Ukur	Target	Tolok Ukur	Target					
1	2	3	4	5	6	7	8	9	10	11	12	13	14	15	
6.01.6.01.01.07.0 6.	Program Peningkatan Pengembangan Sistem Pelaporan Capaian Kinerja dan Keuangan	Peningkatan Tata Kelola Pemerintahan	Terwujudnya tata kelola pemerintahan yang baik		Persentase kesesuaian pelaporan kinerja dan keuangan sesuai dengan ketentuan perundang-undangan	100%						60.000.000,00	60.000.000,00		KECAMATAN JATINANGOR
6.01.6.01.01.07.0 6.001.	Penyusunan Laporan Kinerja SKPD			Kecamatan Jatinangor			Laporan Kinerja SKPD	6 Dokumen (Lakip, LKPJ, LKPD, Ikhtisar Realisasi Kinerja, IKM dan SPM)	Terevaluasinya Kinerja SKPD	100%	25.000.000,00	25.000.000,00			
6.01.6.01.01.07.0 6.002.	Penyusunan Laporan Keuangan SKPD			Kecamatan Jatinangor			Laporan Keuangan SKPD	12 Dokumen (8 Dok Bulanan, 2 Dok Triwulan, 1 Dok Semesteran dan 1 Dok Tahunan)	Terevaluasinya Keuangan SKPD	100%	35.000.000,00	35.000.000,00			
6.01.6.01.01.07.0 7.	Program Peningkatan Perencanaan dan Penganggaran SKPD	Peningkatan Tata Kelola Pemerintahan	Terwujudnya tata kelola pemerintahan yang baik		Persentase kesesuaian dokumen perencanaan dengan dokumen penganggaran	100%						25.000.000,00	25.000.000,00		KECAMATAN JATINANGOR

Kode	Urusan/Bidang Urusan Pemerintah Daerah dan Program/Kegiatan	Prioritas Daerah	Sasaran Pembangunan Daerah	Lokasi	Indikator Kinerja						Pagu Indikatif	Prakiraan Maju	Keterangan	
					Hasil Program		Keluaran Kegiatan		Hasil Kegiatan				Jenis Kegiatan	Perangkat Daerah Penanggung
					Tolok Ukur	Target	Tolok Ukur	Target	Tolok Ukur	Target				
1	2	3	4	5	6	7	8	9	10	11	12	13	14	15
6.01.6.01.01.07.07.001.	Penyusunan Perencanaan dan Penganggaran SKPD			Kecamatan Jatinangor			Renstra dan Renja PRA RKA, RKA, DPA, DPPA	6 Dokumen	Terarahnya pelaksanaan kegiatan	100%	25.000.000,00	25.000.000,00		
6.01.6.01.01.07.08.	Program Peningkatan Pengelolaan Administrasi Kepegawaian SKPD	Peningkatan Tata Kelola Pemerintahan	Terwujudnya tata kelola pemerintahan yang baik		Cakupan pengelolaan administrasi kepegawaian SKPD	100%					22.000.000,00	22.000.000,00		KECAMATAN JATINANGOR
6.01.6.01.01.07.08.001.	Pengelolaan Data Kepegawaian			Kecamatan Jatinangor			Data Kepegawaian yang dikelola	4 Dokumen	Terevaluasinya kinerja pegawai	100%	22.000.000,00	22.000.000,00		
6.01.6.01.01.08.01.	Program Pelayanan Administrasi Perkantoran	Peningkatan Pencegahan Penanggulangan Bencana dan Lingkungan Hidup Yang Berkelanjutan	Terwujudnya masyarakat madani yang berpendidikan, berbudaya dan berpola hidup sehat		Cakupan pelayanan administrasi perkantoran	100%					242.437.000,00	267.604.000,00		KECAMATAN PASEH
6.01.6.01.01.08.01.001.	Penyediaan Jasa Komunikasi, Sumber Daya Air, dan Listrik			Kec. Paseh			Jasa Telpon, Jasa Internet, Sumber Daya Air dan Listrik	12 Bulan, 12 Gb, 768 M3, 3100 VA,	Lancarnya Pelayanan Administrasi Perkantoran	100%	31.960.000,00	35.000.000,00		

Kode	Urusan/Bidang Urusan Pemerintah Daerah dan Program/Kegiatan	Prioritas Daerah	Sasaran Pembangunan Daerah	Lokasi	Indikator Kinerja						Pagu Indikatif	Prakiraan Maju	Keterangan	
					Hasil Program		Keluaran Kegiatan		Hasil Kegiatan				Jenis Kegiatan	Perangkat Daerah Penanggung
					Tolok Ukur	Target	Tolok Ukur	Target	Tolok Ukur	Target				
1	2	3	4	5	6	7	8	9	10	11	12	13	14	15
6.01.6.01.01.08.01.003.	Penyediaan Pelayanan Administrasi Perkantoran			Kec. Paseh			- Terbayarnya a Jasa Operator SIPKD - Terbayarnya a Jasa Operator SIMDA - Terbayarnya a Jasa Operator SIMPERPD - Terbayarnya a Jasa Operator Finger Print - Terbayarnya a Jasa Operator Pajak - Terbayarnya a Jasa Operator Sismontep ra- Terbayarnya a Jasa Administra si Keuangan - Terbayarnya a Alat Tulis Kantor - Terbayarnya a Barang Cetakan dan	- 2 Org (12 Bln) - 1 Org (12 Bln) - 1 Org (12 Bln) - 1 Org (12 Bln) - 1 Org (12 Bln) - 1 Org (4 Bln) - 1 Org (12 Bln) - 6 Org (12 Bln) - 15 Jenis - 2 Jenis Barang Cetak - 9380 Lbr - 12 Bln	Lancarnya Pelayanan Administra si Perkantora n	100%	135.109.000,00	150.000.000,00		

Kode	Urusan/Bidang Urusan Pemerintah Daerah dan Program/Kegiatan	Prioritas Daerah	Sasaran Pembangunan Daerah	Lokasi	Indikator Kinerja						Pagu Indikatif	Prakiraan Maju	Keterangan	
					Hasil Program		Keluaran Kegiatan		Hasil Kegiatan				Jenis Kegiatan	Perangkat Daerah Penanggung
					Tolok Ukur	Target	Tolok Ukur	Target	Tolok Ukur	Target				
1	2	3	4	5	6	7	8	9	10	11	12	13	14	15
6.01.6.01.01.08.01.005.	Penyediaan Bahan Bacaan dan Peraturan Perundang-Undangan			Kec. Paseh			Penggandaan - Terbayarnya Makanan dan Minuman	6 Surat Kabar	Meningkatnya wawasan dan pengetahuan aparatur	100%	7.368.000,00	8.104.000,00		
6.01.6.01.01.08.01.007.	Penyediaan Publikasi, Dekorasi dan Dokumentasi			Kec. Paseh			Publikasi, Dekorasi (Pameran), Dokumentasi	4 Jenis, 1 Paket, 10 Buah	Tersampainya informasi pembangunan	100%	18.000.000,00	20.000.000,00		
6.01.6.01.01.08.01.008.	Penyediaan Jasa Tenaga Operasional Pengamanan			Kec. Paseh			Tenaga Operasional Pengamanan	2 Orang /Paket	Terciptanya keamanan kantor	100%	21.600.000,00	23.000.000,00		
6.01.6.01.01.08.01.012.	Penyediaan Jasa Kebersihan			Kec. Paseh			Jasa Kebersihan	2 Orang / Paket	Terciptanya kebersihan kantor	100%	8.400.000,00	9.500.000,00		
6.01.6.01.01.08.01.023.	Pengelolaan Sistem Informasi Perangkat Daerah			Kec. Paseh			Profil Kecamatan	1 Dokumen	Lancarnya Pengelolaan Sistem Informasi Perangkat Daerah	100%	20.000.000,00	22.000.000,00		
6.01.6.01.01.08.02.	Program Peningkatan Sarana dan Prasarana Aparatur	Peningkatan Tata Kelola Pemerintahan	Terwujudnya tata kelola pemerintahan yang baik		Cakupan peningkatan sarana dan prasarana aparatur	100%					196.293.400,00	225.000.000,00		KECAMATAN PASEH
6.01.6.01.01.08.02.011.	Pemeliharaan Rutin/Berkala Gedung Kantor			Kec. Paseh			Gedung Kantor yang dipelihara	3 Unit /Paket	Terciptanya kenyamanan kantor	100%	27.000.000,00	30.000.000,00		

Kode	Urusan/Bidang Urusan Pemerintah Daerah dan Program/Kegiatan	Prioritas Daerah	Sasaran Pembangunan Daerah	Lokasi	Indikator Kinerja						Pagu Indikatif	Prakiraan Maju	Keterangan	
					Hasil Program		Keluaran Kegiatan		Hasil Kegiatan				Jenis Kegiatan	Perangkat Daerah Penanggung
					Tolok Ukur	Target	Tolok Ukur	Target	Tolok Ukur	Target				
1	2	3	4	5	6	7	8	9	10	11	12	13	14	15
6.01.6.01.01.08.0 2.013.	Pemeliharaan Rutin/Berkala Kendaraan Dinas/Operasional			Kec. Paseh			Kendaraan Dinas/Operasional yang dipelihara	Kendaraan Roda 4 (2 Unit), Kendaraan Roda 2 (7 Unit) 32 Unit	Lancarnya tugas kedinasan	100%	40.000.000,00	44.000.000,00		
6.01.6.01.01.08.0 2.015.	Pemeliharaan Rutin/Berkala Perlengkapan dan Peralatan Kantor/Gedung Kantor			Kec. Paseh			Peralatan dan Perlengkapan Kantor/Gedung Kantor yang dipelihara		Terciptanya kenyamanan Kantor/Gedung Kantor	100%	7.850.000,00	9.000.000,00		
6.01.6.01.01.08.0 2.019.	Rehabilitasi Sedang/Berat Gedung Kantor			Kec. Paseh			Rumah Gedung Kantor yang direhab	1 Paket / 2 Unit	Terciptanya kenyamanan gedung/kantor	100%	121.443.400,00	142.000.000,00		
6.01.6.01.01.08.0 6.	Program Peningkatan Pengembangan Sistem Pelaporan Capaian Kinerja dan Keuangan	Peningkatan Tata Kelola Pemerintahan	Terwujudnya tata kelola pemerintahan yang baik		Persentase kesesuaian pelaporan kinerja dan keuangan sesuai dengan ketentuan perundang-undangan	100%					30.000.000,00	40.000.000,00		KECAMATAN PASEH

Kode	Urusan/Bidang Urusan Pemerintah Daerah dan Program/Kegiatan	Prioritas Daerah	Sasaran Pembangunan Daerah	Lokasi	Indikator Kinerja						Pagu Indikatif	Prakiraan Maju	Keterangan	
					Hasil Program		Keluaran Kegiatan		Hasil Kegiatan				Jenis Kegiatan	Perangkat Daerah Penanggung
					Tolok Ukur	Target	Tolok Ukur	Target	Tolok Ukur	Target				
1	2	3	4	5	6	7	8	9	10	11	12	13	14	15
6.01.6.01.01.08.0 6.001.	Penyusunan Laporan Kinerja SKPD			Kec. Paseh			Laporan Kinerja SKPD	1 Dok (Lakip), 1 Dok (LKPJ), 1 Dok (LPPD), 1 Dok (SPM), 1 Dok (Ikhtisar Realisasi Kinerja), 1 Dok (IKM)	Terevaluasi nya Kinerja SKPD	100%	15.000.000,00	20.000.000,00		
6.01.6.01.01.08.0 6.002.	Penyusunan Laporan Keuangan SKPD			Kec. Paseh			Laporan Keuangan SKPD	8 Dok (Bulanan), 2 Dok (Triwulan), 1 Dok (Semesteran), 1 Dok (Tahunan)	Terevaluasi nya Keuangan SKPD	100%	15.000.000,00	20.000.000,00		
6.01.6.01.01.08.0 7.	Program Peningkatan Perencanaan dan Penganggaran SKPD	Peningkatan Tata Kelola Pemerintahan	Terwujudnya tata kelola pemerintahan yang baik		Persentase kesesuaian dokumen perencanaan dengan dokumen penganggaran	100%					15.000.000,00	20.000.000,00		KECAMATAN PASEH
6.01.6.01.01.08.0 7.001.	Penyusunan Perencanaan dan Penganggaran SKPD			Kec. Paseh			RENSTRA, RENJA, PRA RKA, RKA, DPA, DPPA	6 Dokumen	Terarahnya pelaksanaan kegiatan	100%	15.000.000,00	20.000.000,00		

Kode	Urusan/Bidang Urusan Pemerintah Daerah dan Program/Kegiatan	Prioritas Daerah	Sasaran Pembangunan Daerah	Lokasi	Indikator Kinerja						Pagu Indikatif	Prakiraan Maju	Keterangan		
					Hasil Program		Keluaran Kegiatan		Hasil Kegiatan				Jenis Kegiatan	Perangkat Daerah Penanggung	
					Tolok Ukur	Target	Tolok Ukur	Target	Tolok Ukur	Target					
1	2	3	4	5	6	7	8	9	10	11	12	13	14	15	
6.01.6.01.01.08.08.	Program Peningkatan Pengelolaan Administrasi Kepegawaian SKPD	Peningkatan Tata Kelola Pemerintahan	Terwujudnya masyarakat madani yang berpendidikan, berbudaya dan berpola hidup sehat		Cakupan pengelolaan administrasi kepegawaian SKPD	100%						10.000.000,00	11.000.000,00		KECAMATAN PASEH
6.01.6.01.01.08.08.001.	Pengelolaan Data Kepegawaian			Kec. Paseh			Data Kepegawaian yang dikelola	3 Dokumen	Terevaluasi nya kinerja pegawai	100%	10.000.000,00	11.000.000,00			
6.01.6.01.01.09.01.	Program Pelayanan Administrasi Perkantoran	Peningkatan Tata Kelola Pemerintahan	Terwujudnya tata kelola pemerintahan yang baik		Cakupan pelayanan administrasi perkantoran	100%						197.448.700,00	197.448.700,00		KECAMATAN CONGGEANG
6.01.6.01.01.09.01.001.	Penyediaan Jasa Komunikasi, Sumber Daya Air, dan Listrik			Kecamatan Conggeang			Tersedianya jasa penyediaa n jasa komunikasi, sumber daya air dan listrik	Air : 60.000m3, listrik 7.200 kwh, internet 120 giga	Terpenuhi nya kebutuhan jasa komunikasi , sumber daya air, listrik kantor, listrik rumah dinas dan internet, Lancarnya Pelayanan administrasi perkantoran	100%	21.780.000,00	21.780.000,00			

Kode	Urusan/Bidang Urusan Pemerintah Daerah dan Program/Kegiatan	Prioritas Daerah	Sasaran Pembangunan Daerah	Lokasi	Indikator Kinerja						Pagu Indikatif	Prakiraan Maju	Keterangan	
					Hasil Program		Keluaran Kegiatan		Hasil Kegiatan				Jenis Kegiatan	Perangkat Daerah Penanggung
					Tolok Ukur	Target	Tolok Ukur	Target	Tolok Ukur	Target				
1	2	3	4	5	6	7	8	9	10	11	12	13	14	15
6.01.6.01.01.09.01.003.	Penyediaan Pelayanan Administrasi Perkantoran			Kecamatan Conggeang			Tersedianya pelayanan Administrasi Perkantoran pelayanan, ATK, Penggandaan, Mamin	Pelayanan : 7 jenis, ATK ; 32 jenis, Penggandaan : 23.308 lembar, mamin : 2 jenis	Lancarnya Terpenuhinya Administrasi Perkantoran	100%	50.186.200,00	50.186.200,00		
6.01.6.01.01.09.01.005.	Penyediaan Bahan Bacaan dan Peraturan Perundang-Undangan			Kecamatan Conggeang			Tersedianya bahan bacaan surat kabar	5 Jenis koran	Meningkatnya wawasan dan pengetahuan para pegawai Kecamatan Conggeang	100%	2.520.000,00	2.520.000,00		
6.01.6.01.01.09.01.007.	Penyediaan Publikasi, Dekorasi dan Dokumentasi			Kecamatan Conggeang			Terlaksananya pameran pembangunan	1 paket	Terpenuhinya administrasi perkantoran	100%	10.000.000,00	10.000.000,00		
6.01.6.01.01.09.01.008.	Penyediaan Jasa Tenaga Operasional Pengamanan			Kecamatan Conggeang			Tersedianya jasa pengamanan kantor	3 orang	Terciptanya keamanan dilingkungan kantor	100%	62.962.500,00	62.962.500,00		
6.01.6.01.01.09.01.023.	Pengelolaan Sistem Informasi Perangkat Daerah			Kecamatan Conggeang			Profil Kecamatan	Dokumen, Website	Terahnya informasi Kecamatan	100%	50.000.000,00	50.000.000,00		
6.01.6.01.01.09.02.	Program Peningkatan Sarana dan Prasarana Aparatur	Peningkatan Tata Kelola Pemerintahan	Terwujudnya tata kelola pemerintahan yang baik		Cakupan peningkatan sarana dan prasarana aparatur	100%					170.000.000,00	170.000.000,00		KECAMATAN CONGGEANG

Kode	Urusan/Bidang Urusan Pemerintah Daerah dan Program/Kegiatan	Prioritas Daerah	Sasaran Pembangunan Daerah	Lokasi	Indikator Kinerja						Pagu Indikatif	Prakiraan Maju	Keterangan	
					Hasil Program		Keluaran Kegiatan		Hasil Kegiatan				Jenis Kegiatan	Perangkat Daerah Penanggung
					Tolok Ukur	Target	Tolok Ukur	Target	Tolok Ukur	Target				
1	2	3	4	5	6	7	8	9	10	11	12	13	14	15
6.01.6.01.01.09.0 2.007.	Pengadaan Perlengkapan dan Peralatan Kantor			Kecamatan Conggeang			Tersedianya peralatan dan perlengkapan kantor Meubeleur, Alat Pembersih, Pengadaan komputer, dan Alat Studio	7 Jenis	Terciptanya Kenyamanan Fasilitas Kantor	100%	30.000.000,00	30.000.000,00		
6.01.6.01.01.09.0 2.013.	Pemeliharaan Rutin/Berkala Kendaraan Dinas/Operasional			Kecamatan Conggeang			Kendaraan roda dua dan roda empat yang dipelihara	Dua Unit Roda 4, Enam Unit Roda Enam	Terpeliharanya kendaraan dinas/operasional yang ada di Kecamatan Conggeang	100%	40.000.000,00	40.000.000,00		
6.01.6.01.01.09.0 2.019.	Rehabilitasi Sedang/Berat Gedung Kantor			Kecamatan Conggeang			kantor kecamatan conggeang yang direhab	1 unit	Optimalnya fungsi kantor yang indah dan nyaman	100%	100.000.000,00	100.000.000,00		
6.01.6.01.01.09.0 6.	Program Peningkatan Pengembangan Sistem Pelaporan Capaian Kinerja dan Keuangan	Peningkatan Tata Kelola Pemerintahan	Terwujudnya tata kelola pemerintahan yang baik		Persentase kesesuaian pelaporan kinerja dan keuangan sesuai dengan ketentuan perundang-undangan	100%					60.000.000,00	60.000.000,00		KECAMATAN CONGGEANG

Kode	Urusan/Bidang Urusan Pemerintah Daerah dan Program/Kegiatan	Prioritas Daerah	Sasaran Pembangunan Daerah	Lokasi	Indikator Kinerja						Pagu Indikatif	Prakiraan Maju	Keterangan	
					Hasil Program		Keluaran Kegiatan		Hasil Kegiatan				Jenis Kegiatan	Perangkat Daerah Penanggung
					Tolok Ukur	Target	Tolok Ukur	Target	Tolok Ukur	Target				
1	2	3	4	5	6	7	8	9	10	11	12	13	14	15
6.01.6.01.01.09.0 6.001.	Penyusunan Laporan Kinerja SKPD			Kecamatan Conggeang			Tersusunnya laporan LPPD, LKPJ, Lakip, Laporan Kinerja, Ikhtisar Realisasi kinerja	5 dokumen	Terevaluasinya kinerja kantor Kecamatan Conggeang	100%	20.000.000,00	20.000.000,00		
6.01.6.01.01.09.0 6.002.	Penyusunan Laporan Keuangan SKPD			Kecamatan Conggeang			Laporan keuangan	Laporan Keuangan Bulanan 8 Dokumen, Laporan Keuangan Triwulan 2 Dokumen, Laporan Keuangan Semester 1 Dokumen, Laporan Keuangan Tahunan 1 Dokumen	Terpenuhiya penyusunan laporan keuangan triwulan, semester dan tahunan	100%	40.000.000,00	40.000.000,00		

Kode	Urusan/Bidang Urusan Pemerintah Daerah dan Program/Kegiatan	Prioritas Daerah	Sasaran Pembangunan Daerah	Lokasi	Indikator Kinerja						Pagu Indikatif	Prakiraan Maju	Keterangan		
					Hasil Program		Keluaran Kegiatan		Hasil Kegiatan				Jenis Kegiatan	Perangkat Daerah Penanggung	
					Tolok Ukur	Target	Tolok Ukur	Target	Tolok Ukur	Target					
1	2	3	4	5	6	7	8	9	10	11	12	13	14	15	
6.01.6.01.01.09.07.	Program Peningkatan Perencanaan dan Penganggaran SKPD	Peningkatan Tata Kelola Pemerintahan	Terwujudnya tata kelola pemerintahan yang baik		Persentase kesesuaian dokumen perencanaan dengan dokumen penganggaran	100%						20.000.000,00	20.000.000,00		KECAMATAN CONGGEANG
6.01.6.01.01.09.07.001.	Penyusunan Perencanaan dan Penganggaran SKPD			Kecamatan Conggeang			Tersusunnya Rencana Kerja (Renja) SKPD, Renstra, Pra RKA, RKA, DPA, dan DPPA SKPD	6 dokumen	Tersusunnya pelaksanaan kegiatan	100%	20.000.000,00	20.000.000,00			
6.01.6.01.01.10.01.	Program Pelayanan Administrasi Perkantoran	Peningkatan Tata Kelola Pemerintahan	Terwujudnya tata kelola pemerintahan yang baik		Cakupan pelayanan administrasi perkantoran	100%						356.630.000,00	356.630.000,00		KECAMATAN TOMO
6.01.6.01.01.10.01.001.	Penyediaan Jasa Komunikasi, Sumber Daya Air, dan Listrik			Kecamatan Tomo			Terpenuhinya Kebutuhan Jasa Komunikasi, Sumber Daya Air, Listrik dan Internet	12 Bulan	Lancarnya pelayanan administrasi perkantoran	100 %	46.420.000,00	46.420.000,00			

Kode	Urusan/Bidang Urusan Pemerintah Daerah dan Program/Kegiatan	Prioritas Daerah	Sasaran Pembangunan Daerah	Lokasi	Indikator Kinerja						Pagu Indikatif	Prakiraan Maju	Keterangan	
					Hasil Program		Keluaran Kegiatan		Hasil Kegiatan				Jenis Kegiatan	Perangkat Daerah Penanggung
					Tolok Ukur	Target	Tolok Ukur	Target	Tolok Ukur	Target				
1	2	3	4	5	6	7	8	9	10	11	12	13	14	15
6.01.6.01.01.10.01.003.	Penyediaan Pelayanan Administrasi Perkantoran			Kecamatan Tomo			ATK, Cetak, Penggantian dan 9 Jenis Operator (SIPKD, SIMDA, PAJAK, SISMONTA PRA, SIMPDERP D, RKP, SIRUP, FINGER PRINT, SIMPEG)	12 Bulan	Lancarnya pelayanan administrasi perkantoran	100 %	129.800.000,00	129.800.000,00		
6.01.6.01.01.10.01.005.	Penyediaan Bahan Bacaan dan Peraturan Perundang-Undangan			Kecamatan Tomo			Bahan Bacaan dan Peraturan Perundang-undangan	2 Surat Kabar	Meningkatnya wawasan dan pengetahuan aparatur	100%	1.410.000,00	1.410.000,00		
6.01.6.01.01.10.01.007.	Penyediaan Publikasi, Dekorasi dan Dokumentasi			Kecamatan Tomo			Publikasi (1 Jenis : Spanduk), Dekorasi (1 Buah Stand), dan Dokumentasi (Foto)	100%	Tersampainya informasi pembangunan	100%	15.000.000,00	15.000.000,00		
6.01.6.01.01.10.01.008.	Penyediaan Jasa Tenaga Operasional Pengamanan			Kecamatan Tomo			Tenaga Operasional Pengamanan	16 Orang	Terciptanya keamanan kantor	100%	73.000.000,00	73.000.000,00		
6.01.6.01.01.10.01.012.	Penyediaan Jasa Kebersihan			Kecamatan Tomo			Jasa Kebersihan	1 Orang	Terciptanya Kebersihan di Lingkungan Kantor	100%	6.000.000,00	6.000.000,00		

Kode	Urusan/Bidang Urusan Pemerintah Daerah dan Program/Kegiatan	Prioritas Daerah	Sasaran Pembangunan Daerah	Lokasi	Indikator Kinerja						Pagu Indikatif	Prakiraan Maju	Keterangan	
					Hasil Program		Keluaran Kegiatan		Hasil Kegiatan				Jenis Kegiatan	Perangkat Daerah Penanggung
					Tolok Ukur	Target	Tolok Ukur	Target	Tolok Ukur	Target				
1	2	3	4	5	6	7	8	9	10	11	12	13	14	15
6.01.6.01.01.10.01.023.	Pengelolaan Sistem Informasi Perangkat Daerah			Kecamatan Tomo			Penyusunan/ Pembuatan Website Kecamatan dan Profil Kecamatan	1 Website Kecamatan dan 1 Profil Kecamatan	Lancarnya Pengelolaan sistem Informasi Perangkat Daerah	100%	85.000.000,00	85.000.000,00		
6.01.6.01.01.10.02.	Program Peningkatan Sarana dan Prasarana Aparatur	Peningkatan Tata Kelola Pemerintahan	Terwujudnya tata kelola pemerintahan yang baik		Cakupan peningkatan sarana dan prasarana aparatur	100%					97.960.000,00	97.960.000,00		KECAMATAN TOMO
6.01.6.01.01.10.02.007.	Pengadaan Perlengkapan dan Peralatan Kantor			Kecamatan Tomo			Peralatan Kantor dan Perlengkapan Kantor	2 Jenis Peralatan Kantor dan Perlengkapan Kantor	Terciptanya kenyamanan kantor	100%	54.610.000,00	54.610.000,00		
6.01.6.01.01.10.02.013.	Pemeliharaan Rutin/Berkala Kendaraan Dinas/Operasional			Kecamatan Tomo			Kendaraan Dinas/Operasional yang dipelihara	4 Unit Sepeda Motor 2 Unit Mobil Mini Bus	Lancarnya tugas kedinasan	100%	28.500.000,00	28.500.000,00		
6.01.6.01.01.10.02.015.	Pemeliharaan Rutin/Berkala Perlengkapan dan Peralatan Kantor/Gedung Kantor			Kecamatan Tomo			Peralatan/Perlengkapan Kantor/Gedung Kantor yang dipelihara	15 Unit	Terciptanya kenyamanan Kantor/Gedung Kantor	100%	14.850.000,00	14.850.000,00		

Kode	Urusan/Bidang Urusan Pemerintah Daerah dan Program/Kegiatan	Prioritas Daerah	Sasaran Pembangunan Daerah	Lokasi	Indikator Kinerja						Pagu Indikatif	Prakiraan Maju	Keterangan	
					Hasil Program		Keluaran Kegiatan		Hasil Kegiatan				Jenis Kegiatan	Perangkat Daerah Penanggung
					Tolok Ukur	Target	Tolok Ukur	Target	Tolok Ukur	Target				
1	2	3	4	5	6	7	8	9	10	11	12	13	14	15
6.01.6.01.01.10.06.	Program Peningkatan Pengembangan Sistem Pelaporan Capaian Kinerja dan Keuangan	Peningkatan Tata Kelola Pemerintahan	Terwujudnya tata kelola pemerintahan yang baik		Persentase kesesuaian pelaporan kinerja dan keuangan sesuai dengan ketentuan perundang-undangan	100%					63.710.000,00	63.710.000,00		KECAMATAN TOMO
6.01.6.01.01.10.06.001.	Penyusunan Laporan Kinerja SKPD			Kecamatan Tomo			Laporan Kinerja SKPD	5 Jenis Dokumen : (LAKIP, LKPJ, LPPD, Ikhtisan Realisasi Kinerja dan IKM)	Terevaluasinya Kinerja SKPD	100%	10.710.000,00	10.710.000,00		

Kode	Urusan/Bidang Urusan Pemerintah Daerah dan Program/Kegiatan	Prioritas Daerah	Sasaran Pembangunan Daerah	Lokasi	Indikator Kinerja						Pagu Indikatif	Prakiraan Maju	Keterangan	
					Hasil Program		Keluaran Kegiatan		Hasil Kegiatan				Jenis Kegiatan	Perangkat Daerah Penanggung
					Tolok Ukur	Target	Tolok Ukur	Target	Tolok Ukur	Target				
1	2	3	4	5	6	7	8	9	10	11	12	13	14	15
6.01.6.01.01.10.0 6.002.	Penyusunan Laporan Keuangan SKPD			Kecamatan Tomo			Dokumen Laporan Keuangan SKPD	12 Dokumen Laporan Keuangan SKPD : - 8 Dokumen Laporan Bulanan - 2 Dokumen Laporan Triwulan - 1 Dokumen Laporan Semester - 1 Dokumen Laporan Tahunan	Terevaluasinya Keuangan SKPD	100%	53.000.000,00	53.000.000,00		
6.01.6.01.01.10.0 7.	Program Peningkatan Perencanaan dan Penganggaran SKPD	Peningkatan Tata Kelola Pemerintahan	Terwujudnya tata kelola pemerintahan yang baik		Persentase kesesuaian dokumen perencanaan dengan dokumen penganggaran	100%					37.100.000,00	37.100.000,00		KECAMATAN TOMO

Kode	Urusan/Bidang Urusan Pemerintah Daerah dan Program/Kegiatan	Prioritas Daerah	Sasaran Pembangunan Daerah	Lokasi	Indikator Kinerja						Pagu Indikatif	Prakiraan Maju	Keterangan	
					Hasil Program		Keluaran Kegiatan		Hasil Kegiatan				Jenis Kegiatan	Perangkat Daerah Penanggung
					Tolok Ukur	Target	Tolok Ukur	Target	Tolok Ukur	Target				
1	2	3	4	5	6	7	8	9	10	11	12	13	14	15
6.01.6.01.01.10.07.001.	Penyusunan Perencanaan dan Penganggaran SKPD			Kecamatan Tomo			- Renja - Renja Perubahan - Pra RKA - RKA - DPA - DPPA	6 Dokumen	Terarahnya pelaksanaan kegiatan	100%	37.100.000,00	37.100.000,00		
6.01.6.01.01.10.08.	Program Peningkatan Pengelolaan Administrasi Kepegawaian SKPD	Peningkatan Tata Kelola Pemerintahan	Terwujudnya tata kelola pemerintahan yang baik		Cakupan pengelolaan administrasi kepegawaian SKPD	100%					10.000.000,00	10.000.000,00		KECAMATAN TOMO
6.01.6.01.01.10.08.001.	Pengelolaan Data Kepegawaian			Kecamatan Tomo			Data Kepegawaian yang dikelola	3 Dokumen : SKP, DUK, dan Biodata Pegawai	Terevaluasi kinerja pegawai	100%	10.000.000,00	10.000.000,00		
6.01.6.01.01.11.01	Program Pelayanan Administrasi Perkantoran	Peningkatan Tata Kelola Pemerintahan	Terwujudnya tata kelola pemerintahan yang baik		Cakupan pelayanan administrasi perkantoran	100%					241.706.000,00	266.336.000,00		KECAMATAN BUAHDUA
6.01.6.01.01.11.01.001.	Penyediaan Jasa Komunikasi, Sumber Daya Air, dan Listrik			Kecamatan Buahdua			Jasa Internet, Listrik	1) 100 Gb 2) 375600 Watt	Lancarnya Pelayanan Administrasi Perkantoran	Lancarnya Pelayanan Administrasi Perkantoran	20.370.000,00	25.000.000,00		

Kode	Urusan/Bidang Urusan Pemerintah Daerah dan Program/Kegiatan	Prioritas Daerah	Sasaran Pembangunan Daerah	Lokasi	Indikator Kinerja						Pagu Indikatif	Prakiraan Maju	Keterangan	
					Hasil Program		Keluaran Kegiatan		Hasil Kegiatan				Jenis Kegiatan	Perangkat Daerah Penanggung
					Tolok Ukur	Target	Tolok Ukur	Target	Tolok Ukur	Target				
1	2	3	4	5	6	7	8	9	10	11	12	13	14	15
6.01.6.01.01.11.01.003.	Penyediaan Pelayanan Administrasi Perkantoran			Kecamatan Buahdua			Jenis Pelayanan Administrasi Perkantoran, Uang Lembur, ATK, Jasa Operator, Jasa Pengemudi, Cetak, Penggandaan, Makanan dan Minuman	PNS = 3 orang, PNS = 5 orang, ATK = 13 Jenis Jasa Operator = 6 orang, Jasa Pengemudi = 1 orang, Cetak = 4 Jenis, Penggandaan = 60577 Lembar Makanan & Minuman = 660 Dus	Lancarnya Pelayanan Administrasi Perkantoran	100 %	145.000.000,00	160.000.000,00		
6.01.6.01.01.11.01.005.	Penyediaan Bahan Bacaan dan Peraturan Perundang-Undangan			Kecamatan Buahdua			Jumlah Bahan Bacaan dan Peraturan Perundang-undangan	7 Jenis(Lintas , Korsum, Galura, PR, Sumedang Express, Priangan , Radar Sumedang)	Meningkatnya Wawasan dan Pengetahuan Aparatur Aparatur	100%	3.936.000,00	3.936.000,00		

Kode	Urusan/Bidang Urusan Pemerintah Daerah dan Program/Kegiatan	Prioritas Daerah	Sasaran Pembangunan Daerah	Lokasi	Indikator Kinerja						Pagu Indikatif	Prakiraan Maju	Keterangan	
					Hasil Program		Keluaran Kegiatan		Hasil Kegiatan				Jenis Kegiatan	Perangkat Daerah Penanggung
					Tolok Ukur	Target	Tolok Ukur	Target	Tolok Ukur	Target				
1	2	3	4	5	6	7	8	9	10	11	12	13	14	15
6.01.6.01.01.11.01.007.	Penyediaan Publikasi, Dekorasi dan Dokumentasi			Kecamatan Buahdua			Publikasi, Dekorasi (Pameran) Dokumentasi	100%	Tersampainya Informasi Pembangunan	100%	10.000.000,00	15.000.000,00		
6.01.6.01.01.11.01.008.	Penyediaan Jasa Tenaga Operasional Pengamanan			Kecamatan Buahdua			Tersedianya Jasa Pengamanan Kantor Olah Petugas Piket	8 Orang	Terciptanya Keamanan Kantor	100 %	33.600.000,00	33.600.000,00		
6.01.6.01.01.11.01.012.	Penyediaan Jasa Kebersihan			Kecamatan Buahdua			Jasa Kebersihan	3 Orang	Terciptanya Kebersihan Kantor	100 %	28.800.000,00	28.800.000,00		
6.01.6.01.01.11.02.	Program Peningkatan Sarana dan Prasarana Aparatur	Peningkatan Tata Kelola Pemerintahan	Terwujudnya tata kelola pemerintahan yang baik		Cakupan peningkatan sarana dan prasarana aparatur	100%					244.704.000,00	265.250.000,00		KECAMATAN BUAHDUA
6.01.6.01.01.11.02.007.	Pengadaan Perlengkapan dan Peralatan Kantor			Kecamatan Buahdua			Peralatan Kantor yang memadai	10 Jenis	Terfasilitasinya peralatan kerja	100 %	20.500.000,00	22.500.000,00		
6.01.6.01.01.11.02.011.	Pemeliharaan Rutin/Berkala Gedung Kantor			Kecamatan Buahdua			Gedung Kantor Yang Dipelihara	1 Paket	Terciptanya Kenyamanan Kantor	100%	5.000.000,00	10.000.000,00		
6.01.6.01.01.11.02.013.	Pemeliharaan Rutin/Berkala Kendaraan Dinas/Operasional			Kecamatan Buahdua			Kendaraan Dinas / Operasional Yang Dipelihara	2 Unit Roda Empat, 3 Unit Roda Dua	Lancarnya Tugas Kedinasan	100 %	32.750.000,00	32.750.000,00		
6.01.6.01.01.11.02.019.	Rehabilitasi Sedang/Berat Gedung Kantor			Kecamatan Buahdua			Gedung kantor	1 Paket	Terciptanya Kenyamanan Kantor	100%	186.454.000,00	200.000.000,00		

Kode	Urusan/Bidang Urusan Pemerintah Daerah dan Program/Kegiatan	Prioritas Daerah	Sasaran Pembangunan Daerah	Lokasi	Indikator Kinerja						Pagu Indikatif	Prakiraan Maju	Keterangan		
					Hasil Program		Keluaran Kegiatan		Hasil Kegiatan				Jenis Kegiatan	Perangkat Daerah Penanggung	
					Tolok Ukur	Target	Tolok Ukur	Target	Tolok Ukur	Target					
1	2	3	4	5	6	7	8	9	10	11	12	13	14	15	
6.01.6.01.01.11.06	Program Peningkatan Pengembangan Sistem Pelaporan Capaian Kinerja dan Keuangan	Peningkatan Tata Kelola Pemerintahan	Terwujudnya tata kelola pemerintahan yang baik		Persentase kesesuaian pelaporan kinerja dan keuangan sesuai dengan ketentuan perundang-undangan	100%						35.000.000,00	45.000.000,00		KECAMATAN BUAHDUA
6.01.6.01.01.11.06.001.	Penyusunan Laporan Kinerja SKPD			Kecamatan Buahdua			Jumlah Laporan Kinerja SKPD	1Dok (LAKIP), 1 Dok (LKPJ), 1 DOK (LPPD)	Terevaluasinya Kinerja SKPD	100 %	10.000.000,00	15.000.000,00			
6.01.6.01.01.11.06.002.	Penyusunan Laporan Keuangan SKPD			Kecamatan Buahdua			Jumlah Laporan Keuangan SKPD	1 Dokumen (Bulanan)	Terevaluasinya Keuangan SKPD	100 %	25.000.000,00	30.000.000,00			
6.01.6.01.01.11.07	Program Peningkatan Perencanaan dan Penganggaran SKPD	Peningkatan Tata Kelola Pemerintahan	Terwujudnya tata kelola pemerintahan yang baik		Persentase kesesuaian dokumen perencanaan dengan dokumen penganggaran	100%						25.000.000,00	25.000.000,00		KECAMATAN BUAHDUA
6.01.6.01.01.11.07.001.	Penyusunan Perencanaan dan Penganggaran SKPD			Kecamatan Buahdua			Renstra dan Renja, Pra RKA, RKA Perubahan, RKA, DPA, DPPA	Renstra dan Renja = 2 Dok, Pra RKA, RKA Perubahan, RKA, DPA, DPPA = 5 Dok	Terarahnya Pelaksanaan Kegiatan	100 %	25.000.000,00	25.000.000,00			

Kode	Urusan/Bidang Urusan Pemerintah Daerah dan Program/Kegiatan	Prioritas Daerah	Sasaran Pembangunan Daerah	Lokasi	Indikator Kinerja						Pagu Indikatif	Prakiraan Maju	Keterangan		
					Hasil Program		Keluaran Kegiatan		Hasil Kegiatan				Jenis Kegiatan	Perangkat Daerah Penanggung	
					Tolok Ukur	Target	Tolok Ukur	Target	Tolok Ukur	Target					
1	2	3	4	5	6	7	8	9	10	11	12	13	14	15	
6.01.6.01.01.11.08	Program Peningkatan Pengelolaan Administrasi Kepegawaian SKPD	Peningkatan Tata Kelola Pemerintahan	Terwujudnya tata kelola pemerintahan yang baik		Cakupan pengelolaan administrasi kepegawaian SKPD	100%						10.000.000,00	15.000.000,00		KECAMATAN BUAHDUA
6.01.6.01.01.11.08.001.	Pengelolaan Data Kepegawaian			Kecamatan Buahdua			jumlah data kepegawaian yang dikelola	3 Dokumen (berkala, Kenaikan Pangkat, Absensi)	Terevaluasi Kinerja Pegawai	100 %	10.000.000,00	15.000.000,00			
6.01.6.01.01.12.01.	Program Pelayanan Administrasi Perkantoran	Peningkatan Tata Kelola Pemerintahan	Terwujudnya tata kelola pemerintahan yang baik		Cakupan pelayanan administrasi perkantoran	100%						287.092.000,00	305.500.000,00		KECAMATAN DARMARAJA
6.01.6.01.01.12.01.001.	Penyediaan Jasa Komunikasi, Sumber Daya Air, dan Listrik			Kecamatan Darmaraja			- Jasa Telepon - Jasa Internet - Jasa Sumber Daya air - Listrik	- 12 Bulan - 100 Mb - 1800 M3 - 5500 watt	Lancarnya Pelayanan Administrasi Perkantoran	100 %	34.134.000,00	35.000.000,00			

Kode	Urusan/Bidang Urusan Pemerintah Daerah dan Program/Kegiatan	Prioritas Daerah	Sasaran Pembangunan Daerah	Lokasi	Indikator Kinerja						Pagu Indikatif	Prakiraan Maju	Keterangan	
					Hasil Program		Keluaran Kegiatan		Hasil Kegiatan				Jenis Kegiatan	Perangkat Daerah Penanggung
					Tolok Ukur	Target	Tolok Ukur	Target	Tolok Ukur	Target				
1	2	3	4	5	6	7	8	9	10	11	12	13	14	15
6.01.6.01.01.12.01.003.	Penyediaan Pelayanan Administrasi Perkantoran			Kecamatan Darmaraja			Pelayanan Administrasi Perkantoran - ATK - Jasa Operator - Jasa Pengemudi - Cetak - Penggantian - Mamin Pegawai - Mamin Tamu	- 32 Jenis Orang - 11 Orang - 5 Jenis - 70.260 Lembar - 720 HOK - 120 HOK	Lancarnya Pelayanan Administrasi Perkantoran	100%	130.158.000,00	140.000.000,00		
6.01.6.01.01.12.01.005.	Penyediaan Bahan Bacaan dan Peraturan Perundang-Undangan			Kecamatan Darmaraja			Bahan Bacaan dan Peraturan Perundang-undangan.	7 Jenis (Lintas Priangan, Sumedang Express, Korsum, Radar, Sunda Mandiri, Metro.	Meningkatnya Wawasan dan Pengetahuan Aparatur	100 %	4.200.000,00	4.500.000,00		
6.01.6.01.01.12.01.007.	Penyediaan Publikasi, Dekorasi dan Dokumentasi			Kacamatan Darmaraja			Publikasi Dekorasi dan Dokumentasi	1 Paket	Tersampainya Informasi Pembangunan	100 %	15.000.000,00	16.000.000,00		
6.01.6.01.01.12.01.008.	Penyediaan Jasa Tenaga Operasional Pengamanan			Kacamatan Darmaraja			Tenaga Operasional Pengamanan	10 Orang	Terciptanya Keamanan Kantor	100 %	48.000.000,00	49.000.000,00		

Kode	Urusan/Bidang Urusan Pemerintah Daerah dan Program/Kegiatan	Prioritas Daerah	Sasaran Pembangunan Daerah	Lokasi	Indikator Kinerja						Pagu Indikatif	Prakiraan Maju	Keterangan	
					Hasil Program		Keluaran Kegiatan		Hasil Kegiatan				Jenis Kegiatan	Perangkat Daerah Penanggung
					Tolok Ukur	Target	Tolok Ukur	Target	Tolok Ukur	Target				
1	2	3	4	5	6	7	8	9	10	11	12	13	14	15
6.01.6.01.01.12.0 1.012.	Penyediaan Jasa Kebersihan			Kacamatan Darmaraja			Jasa Kebersihan	3 Orang	Terciptanya Kebersihan Kantor	100 %	15.600.000,00	16.000.000,00		
6.01.6.01.01.12.0 1.023.	Pengelolaan Sistem Informasi Perangkat Daerah			Kecamatan Darmaraja			Sistem Informasi Perangkat Daerah	1 Sistem 1 Dokumen	- Meningkatkan Pelayanan Kepada Masyarakat - Terarahnya Pembangunan	100%	40.000.000,00	45.000.000,00		
6.01.6.01.01.12.0 2.	Program Peningkatan Sarana dan Prasarana Aparatur	Peningkatan Tata Kelola Pemerintahan	Terwujudnya tata kelola pemerintahan yang baik		Cakupan peningkatan sarana dan prasarana aparatur	100%					160.000.000,00	210.000.000,00		KECAMATAN DARMARAJA
6.01.6.01.01.12.0 2.007.	Pengadaan Perlengkapan dan Peralatan Kantor			Kecamatan Darmaraja			Peralatan dan Perlengkapan Kantor	2 Unit	Terciptanya Kenyamanan Kantor	100 %	30.000.000,00	35.000.000,00		
6.01.6.01.01.12.0 2.011.	Pemeliharaan Rutin/Berkala Gedung Kantor			Kecamatan Darmaraja			Gedung Kantor Yang dipelihara	4 Kali	Terciptanya Kenyamanan Kantor	100 %	20.000.000,00	25.000.000,00		
6.01.6.01.01.12.0 2.013.	Pemeliharaan Rutin/Berkala Kendaraan Dinas/Operasional			Kecamatan Darmaraja			Kendaraan Dinas/Operasional yang dipelihara	Roda 4 (empat) 2 Unit, Roda 2 (dua) 9 Unit	Lancarnya Tugas Kedinasan	100 %	110.000.000,00	150.000.000,00		
6.01.6.01.01.12.0 3.	Program Peningkatan Disiplin Aparatur	Peningkatan Tata Kelola Pemerintahan	Terwujudnya tata kelola pemerintahan yang baik		Cakupan Peningkatan Disiplin Aparatur	100%					18.000.000,00	19.000.000,00		KECAMATAN DARMARAJA

Kode	Urusan/Bidang Urusan Pemerintah Daerah dan Program/Kegiatan	Prioritas Daerah	Sasaran Pembangunan Daerah	Lokasi	Indikator Kinerja						Pagu Indikatif	Prakiraan Maju	Keterangan	
					Hasil Program		Keluaran Kegiatan		Hasil Kegiatan				Jenis Kegiatan	Perangkat Daerah Penanggung
					Tolok Ukur	Target	Tolok Ukur	Target	Tolok Ukur	Target				
1	2	3	4	5	6	7	8	9	10	11	12	13	14	15
6.01.6.01.01.12.03.001.	Pengadaan Pakaian Dinas Beserta Perlengkapan			Kecamatan Darmaraja			Pakaian Dinas Beserta Kelengkapannya	30 Stell	Meningkatnya Disiplin Aparatur	100 %	10.500.000,00	11.000.000,00		
6.01.6.01.01.12.03.003.	Pengadaan Pakaian Khusus Hari-hari Tertentu			Kecamatan Darmaraja			Pakaian Khusus Hari-hari tertentu	30 Stell	Meningkatnya Disiplin Aparatur	100 %	7.500.000,00	8.000.000,00		
6.01.6.01.01.12.06.	Program Peningkatan Pengembangan Sistem Pelaporan Capaian Kinerja dan Keuangan	Peningkatan Tata Kelola Pemerintahan	Terwujudnya tata kelola pemerintahan yang baik		1. Persentase kesesuaian pelaporan kinerja dengan standar pelaporan kinerja	100%					38.300.000,00	40.000.000,00		KECAMATAN DARMARAJA
6.01.6.01.01.12.06.001.	Penyusunan Laporan Kinerja SKPD			Kecamatan Darmaraja			Dokumen Kinerja SKPD	- 1 Dok (Lakip) - 1 Dok (LKPJ) -1 Dok (LPPD) -1 Dok (SPM) -1 Dok Ikhtisar Realisasi Kinerja) -1 Dok Money	Terevaluasinya Kinerja SKPD	100 %	11.300.000,00	12.000.000,00		

Kode	Urusan/Bidang Urusan Pemerintah Daerah dan Program/Kegiatan	Prioritas Daerah	Sasaran Pembangunan Daerah	Lokasi	Indikator Kinerja						Pagu Indikatif	Prakiraan Maju	Keterangan	
					Hasil Program		Keluaran Kegiatan		Hasil Kegiatan				Jenis Kegiatan	Perangkat Daerah Penanggung
					Tolok Ukur	Target	Tolok Ukur	Target	Tolok Ukur	Target				
1	2	3	4	5	6	7	8	9	10	11	12	13	14	15
6.01.6.01.01.12.0 6.002.	Penyusunan Laporan Keuangan SKPD			Kecamatan Darmaraja			Dokumen Laporan Keuangan SKPD	- 8 Dok (Bulanan) - 2 Dok Triwulan - 1 Dok (Semester) 1 Dok (Tahunan)	Terevaluasinya Keuangan SKPD	100 %	27.000.000,00	28.000.000,00		
6.01.6.01.01.12.0 7.	Program Peningkatan Perencanaan dan Penganggaran SKPD	Peningkatan Tata Kelola Pemerintahan	Terwujudnya tata kelola pemerintahan yang baik		1. Persentase Kesesuaian Dokumen Perencanaan Tahunan SKPD terhadap Dokumen Perencanaan Lima Tahunan SKPD dan Cakupan Standarisasi Operasional Organisasi	100%					12.000.000,00	12.500.000,00		KECAMATAN DARMARAJA
6.01.6.01.01.12.0 7.001.	Penyusunan Perencanaan dan Penganggaran SKPD			Kecamatan Darmaraja			Renstra dan Renja PRA RKA,RKA,DPA,DPPA	2 Dok 4 Dok	Terarahnya Pelaksanaan Pembangunan	100 %	12.000.000,00	12.500.000,00		
6.01.6.01.01.13.0 1.	Program Pelayanan Administrasi Perkantoran	Peningkatan Tata Kelola Pemerintahan	Terwujudnya tata kelola pemerintahan yang baik		Cakupan pelayanan administrasi perkantoran	100%					206.333.000,00	217.400.000,00		KECAMATAN SITURAJA

Kode	Urusan/Bidang Urusan Pemerintah Daerah dan Program/Kegiatan	Prioritas Daerah	Sasaran Pembangunan Daerah	Lokasi	Indikator Kinerja						Pagu Indikatif	Prakiraan Maju	Keterangan	
					Hasil Program		Keluaran Kegiatan		Hasil Kegiatan				Jenis Kegiatan	Perangkat Daerah Penanggung
					Tolok Ukur	Target	Tolok Ukur	Target	Tolok Ukur	Target				
1	2	3	4	5	6	7	8	9	10	11	12	13	14	15
6.01.6.01.01.13.01.001.	Penyediaan Jasa Komunikasi, Sumber Daya Air, dan Listrik			Kecamatan Situraja			1. Jasa Air 2. Jasa Listrik 3. Jasa Internet	1. Air 1.800 m3 2. Listrik 9.000 KWH 3. Internet 100 GB dan 32 Mbps	Lancarnya pelayanan administrasi perkantoran	100%	42.060.000,00	45.000.000,00		
6.01.6.01.01.13.01.003.	Penyediaan Pelayanan Administrasi Perkantoran			Kecamatan Situraja			Jenis Pelayanan Administrasi Perkantoran ATK, Jasa Operator, Jasa Pengemudi, Cetak dan Penggandaan, Makanan dan Minuman	6 Jenis (ATK, Jasa Operator, Jasa Pengemudi, Cetak dan Penggandaan, Makanan dan Minuman)	Lancarnya pelayanan administrasi perkantoran	100%	87.383.000,00	90.000.000,00		
6.01.6.01.01.13.01.005.	Penyediaan Bahan Bacaan dan Peraturan Perundang-Undangan			Kecamatan Situraja			Bahan Bacaan dan Peraturan Perundang-undangan	5 Jenis Surat Kabar	Meningkatnya wawasan dan pengetahuan aparatur	100%	3.090.000,00	400.000,00		
6.01.6.01.01.13.01.007.	Penyediaan Publikasi, Dekorasi dan Dokumentasi			Kecamatan Situraja			Publikasi, Dekorasi, dan Dokumentasi	Publikasi 2 Jenis Dekorasi 1 Paket Dokumentasi 2 Paket	Tersampainya informasi pembangunan	100%	15.000.000,00	20.000.000,00		

Kode	Urusan/Bidang Urusan Pemerintah Daerah dan Program/Kegiatan	Prioritas Daerah	Sasaran Pembangunan Daerah	Lokasi	Indikator Kinerja						Pagu Indikatif	Prakiraan Maju	Keterangan	
					Hasil Program		Keluaran Kegiatan		Hasil Kegiatan				Jenis Kegiatan	Perangkat Daerah Penanggung
					Tolok Ukur	Target	Tolok Ukur	Target	Tolok Ukur	Target				
1	2	3	4	5	6	7	8	9	10	11	12	13	14	15
6.01.6.01.01.13.01.008.	Penyediaan Jasa Tenaga Operasional Pengamanan			Kecamatan Situraja			Tenaga Operasional Pengamanan	2 Orang	Terciptanya keamanan kantor	100%	46.800.000,00	50.000.000,00		
6.01.6.01.01.13.01.012.	Penyediaan Jasa Kebersihan			Kecamatan Situraja			Jasa Kebersihan	1 Orang	Terciptanya kebersihan kantor	100%	12.000.000,00	12.000.000,00		
6.01.6.01.01.13.02.	Program Peningkatan Sarana dan Prasarana Aparatur	Peningkatan Tata Kelola Pemerintahan	Terwujudnya tata kelola pemerintahan yang baik		Cakupan peningkatan sarana dan prasarana aparatur	100%					196.015.000,00	196.015.000,00		KECAMATAN SITURAJA
6.01.6.01.01.13.02.005.	Pengadaan Kendaraan Dinas/Operasional			Kecamatan Situraja			Kendaraan Dinas/Operasional	3 Unit	Lancarnya tugas kedinasan	100%	68.000.000,00	68.000.000,00		
6.01.6.01.01.13.02.007.	Pengadaan Perlengkapan dan Peralatan Kantor			Kecamatan Situraja			Peralatan Kantor	5 Jenis	Terciptanya kenyamanan kantor	100%	46.600.000,00	46.600.000,00		
6.01.6.01.01.13.02.008.	Penataan Halaman Kantor/Gedung Kantor			Kecamatan Situraja			Halaman Kantor yang ditata	1 Paket	Terciptanya kenyamanan kantor	100%	35.000.000,00	35.000.000,00		
6.01.6.01.01.13.02.011.	Pemeliharaan Rutin/Berkala Gedung Kantor			Kecamatan Situraja			Gedung Kantor yang dipelihara	1 Unit	Terciptanya kenyamanan kantor	100%	10.000.000,00	10.000.000,00		
6.01.6.01.01.13.02.013.	Pemeliharaan Rutin/Berkala Kendaraan Dinas/Operasional			Kecamatan Situraja			Kendaraan Dinas/Operasional yang dipelihara	1 Paket (2 Unit Mobil dan 6 Unit Motor)	Lancarnya tugas kedinasan	100%	31.415.000,00	31.415.000,00		
6.01.6.01.01.13.02.015.	Pemeliharaan Rutin/Berkala Perlengkapan dan Peralatan Kantor/Gedung Kantor			Kecamatan Situraja			Peralatan Kantor/Gedung Kantor yang dipelihara	3 Jenis (AC, Komputer, dan Printer)	Terciptanya kenyamanan Kantor/Gedung Kantor	100%	5.000.000,00	5.000.000,00		

Kode	Urusan/Bidang Urusan Pemerintah Daerah dan Program/Kegiatan	Prioritas Daerah	Sasaran Pembangunan Daerah	Lokasi	Indikator Kinerja						Pagu Indikatif	Prakiraan Maju	Keterangan	
					Hasil Program		Keluaran Kegiatan		Hasil Kegiatan				Jenis Kegiatan	Perangkat Daerah Penanggung
					Tolok Ukur	Target	Tolok Ukur	Target	Tolok Ukur	Target				
1	2	3	4	5	6	7	8	9	10	11	12	13	14	15
6.01.6.01.01.13.0 6.	Program Peningkatan Pengembangan Sistem Pelaporan Capaian Kinerja dan Keuangan	Peningkatan Tata Kelola Pemerintahan	Terwujudnya tata kelola pemerintahan yang baik		Persentase kesesuaian pelaporan kinerja dan keuangan sesuai dengan ketentuan perundang-undangan	100%						34.000.000,00	26.500.000,00	KECAMATAN SITURAJA
6.01.6.01.01.13.0 6.001.	Penyusunan Laporan Kinerja SKPD			Kecamatan Situraja			Laporan Kinerja SKPD	5 Dokumen	Terevaluasinya Kinerja SKPD	100%	9.000.000,00	1.500.000,00		
6.01.6.01.01.13.0 6.002.	Penyusunan Laporan Keuangan SKPD			Kecamatan Situraja			Laporan Keuangan SKPD	8 Dok (Bulanan) 2 Dok (Triwulan) 1 Dok (Semester) 1 Dok (Tahunan)	Terevaluasinya Keuangan SKPD	100%	25.000.000,00	25.000.000,00		
6.01.6.01.01.13.0 7.	Program Peningkatan Perencanaan dan Penganggaran SKPD	Peningkatan Tata Kelola Pemerintahan	Terwujudnya tata kelola pemerintahan yang baik		Persentase kesesuaian dokumen perencanaan dengan dokumen penganggaran	100%						17.906.000,00	17.906.000,00	KECAMATAN SITURAJA
6.01.6.01.01.13.0 7.001.	Penyusunan Perencanaan dan Penganggaran SKPD			Kecamatan Situraja			Renstra dan Renja PRA RKA, RKA, DPA, DPPA	2 Dokumen 4 Dokumen	Terarahnya pelaksanaan kegiatan	100%	17.906.000,00	17.906.000,00		

Kode	Urusan/Bidang Urusan Pemerintah Daerah dan Program/Kegiatan	Prioritas Daerah	Sasaran Pembangunan Daerah	Lokasi	Indikator Kinerja						Pagu Indikatif	Prakiraan Maju	Keterangan	
					Hasil Program		Keluaran Kegiatan		Hasil Kegiatan				Jenis Kegiatan	Perangkat Daerah Penanggung
					Tolok Ukur	Target	Tolok Ukur	Target	Tolok Ukur	Target				
1	2	3	4	5	6	7	8	9	10	11	12	13	14	15
6.01.6.01.01.14.0 1.	Program Pelayanan Administrasi Perkantoran	Peningkatan Tata Kelola Pemerintahan	Terwujudnya tata kelola pemerintahan yang baik		Cakupan pelayanan administrasi perkantoran	100%					247.185.000,00	113.185.000,00		KECAMATAN JATIGEDE
6.01.6.01.01.14.0 1.001.	Penyediaan Jasa Komunikasi, Sumber Daya Air, dan Listrik			Kec. Jatigede			Jasa Listrik dan Internet	3100 KWH, 20 mbps	Lancarnya administrasi perkantoran	100%	22.740.000,00	22.740.000,00		
6.01.6.01.01.14.0 1.003.	Penyediaan Pelayanan Administrasi Perkantoran			Kec. Jatigede			Jenis Administrasi Perkantoran, Belanja ATK, Prangko Materai dan benda pos lainnya, Honorarium Operator, Penggandaan, Sewa Gedung/Gudang/Tempat, Bahan Logistik	5 jenis pelayanan, 5 jenis operator, 12 bulan	Lancarnya pelayanan administrasi perkantoran	100%	45.585.000,00	45.585.000,00		
6.01.6.01.01.14.0 1.005.	Penyediaan Bahan Bacaan dan Peraturan Perundang-Undangan			Kec. Jatigede			Bahan Bacaan dan Peraturan Perundang-undangan	4 jenis	Meningkatnya wawasan dan pengetahuan aparatur	100%	2.460.000,00	2.460.000,00		
6.01.6.01.01.14.0 1.007.	Penyediaan Publikasi, Dekorasi dan Dokumentasi			Kec. Jatigede			Publikasi Dekorasi (Pameran) Dokumentasi	2 Jenis 1 Paket 20 Buah	Tersampainya informasi pembangunan	100%	10.000.000,00	10.000.000,00		

Kode	Urusan/Bidang Urusan Pemerintah Daerah dan Program/Kegiatan	Prioritas Daerah	Sasaran Pembangunan Daerah	Lokasi	Indikator Kinerja						Pagu Indikatif	Prakiraan Maju	Keterangan	
					Hasil Program		Keluaran Kegiatan		Hasil Kegiatan				Jenis Kegiatan	Perangkat Daerah Penanggung
					Tolok Ukur	Target	Tolok Ukur	Target	Tolok Ukur	Target				
1	2	3	4	5	6	7	8	9	10	11	12	13	14	15
6.01.6.01.01.14.01.008.	Penyediaan Jasa Tenaga Operasional Pengamanan			Kec. Jatigede			Tenaga Operasional Pengamanan	6 orang	Terciptanya keamanan kantor	100%	28.800.000,00	28.800.000,00		
6.01.6.01.01.14.01.012.	Penyediaan Jasa Kebersihan			Kec. Jatigede			Jasa Kebersihan	1 orang	Terciptanya kebersihan kantor	100%	3.600.000,00	3.600.000,00		
6.01.6.01.01.14.01.023.	Pengelolaan Sistem Informasi Perangkat Daerah			kec.jatigede			Pembuatan WEB	1 Paket	lancarnya Pengelolaan sistem informasi perangkat daerah	100 %	134.000.000,00	-		
6.01.6.01.01.14.02.	Program Peningkatan Sarana dan Prasarana Aparatur	Peningkatan Tata Kelola Pemerintahan	Terwujudnya tata kelola pemerintahan yang baik		Cakupan peningkatan sarana dan prasarana aparatur	100%					137.500.000,00	75.500.000,00		KECAMATAN JATIGEDE
6.01.6.01.01.14.02.003.	Pembangunan Gedung Kantor			Kec. Jatigede			Gedung Kantor (gedung kantor lainnya/Mushola) yang dibangun	1 unit	Terciptanya kenyamanan gedung kantor	100%	85.000.000,00	-		
6.01.6.01.01.14.02.007.	Pengadaan Perlengkapan dan Peralatan Kantor			Kec. Jatigede			Peralatan Kantor Perlengkapan Kantor	2 Jenis	Terciptanya kenyamanan kantor	100%	15.000.000,00	25.000.000,00		
6.01.6.01.01.14.02.013.	Pemeliharaan Rutin/Berkala Kendaraan Dinas/Operasional			Kec. Jatigede			Kendaraan Dinas/Operasional yang dipelihara	10 unit roda dua, 2 unit roda empat	Lancarnya tugas kedinasan	100%	30.000.000,00	43.000.000,00		

Kode	Urusan/Bidang Urusan Pemerintah Daerah dan Program/Kegiatan	Prioritas Daerah	Sasaran Pembangunan Daerah	Lokasi	Indikator Kinerja						Pagu Indikatif	Prakiraan Maju	Keterangan	
					Hasil Program		Keluaran Kegiatan		Hasil Kegiatan				Jenis Kegiatan	Perangkat Daerah Penanggung
					Tolok Ukur	Target	Tolok Ukur	Target	Tolok Ukur	Target				
1	2	3	4	5	6	7	8	9	10	11	12	13	14	15
6.01.6.01.01.14.02.015.	Pemeliharaan Rutin/Berkala Perlengkapan dan Peralatan Kantor/Gedung Kantor			Kec. JAtigede			Peralatan Kantor/Gedung Kantor yang dipelihara	5 Jenis	Terciptanya kenyamanan Kantor/Gedung Kantor	100%	7.500.000,00	7.500.000,00		
6.01.6.01.01.14.03.	Program Peningkatan Disiplin Aparatur	Peningkatan Tata Kelola Pemerintahan	Terwujudnya tata kelola pemerintahan yang baik		Tingkat disiplin aparatur	100%					10.800.000,00	14.400.000,00		KECAMATAN JATIGEDE
6.01.6.01.01.14.03.001.	Pengadaan Pakaian Dinas Beserta Perlengkapan			Kec. Jatigede			Pakaian Dinas beserta perlengkapan	36 Stel	Meningkatnya Disiplin aparatur	100%	10.800.000,00	14.400.000,00		
6.01.6.01.01.14.06.	Program Peningkatan Pengembangan Sistem Pelaporan Capaian Kinerja dan Keuangan	Peningkatan Tata Kelola Pemerintahan	Terwujudnya tata kelola pemerintahan yang baik		Persentase kesesuaian pelaporan kinerja dan keuangan sesuai dengan ketentuan perundang-undangan	100%					41.500.000,00	67.000.000,00		KECAMATAN JATIGEDE
6.01.6.01.01.14.06.001.	Penyusunan Laporan Kinerja SKPD			Kec. Jatigede			Laporan Kinerja SKPD	1 Dok (Lakip) 1 Dok (LKPJ) 1 Dok (LPPD) 1 Dok (SPM) 1 Dok (Ikhtisar Realisasi Kinerja)	Terevaluasinya Kinerja SKPD	100%	11.500.000,00	25.000.000,00		

Kode	Urusan/Bidang Urusan Pemerintah Daerah dan Program/Kegiatan	Prioritas Daerah	Sasaran Pembangunan Daerah	Lokasi	Indikator Kinerja						Pagu Indikatif	Prakiraan Maju	Keterangan	
					Hasil Program		Keluaran Kegiatan		Hasil Kegiatan				Jenis Kegiatan	Perangkat Daerah Penanggung
					Tolok Ukur	Target	Tolok Ukur	Target	Tolok Ukur	Target				
1	2	3	4	5	6	7	8	9	10	11	12	13	14	15
6.01.6.01.01.14.06.002.	Penyusunan Laporan Keuangan SKPD			Kec. Jatigede			Laporan Keuangan SKPD	8 Dok (Bulanan) 2 Dok (Triwulan) 1 Dok (Semesteran) 1 Dok (Tahunan)	Terevaluasinya Keuangan SKPD	100%	30.000.000,00	42.000.000,00		
6.01.6.01.01.14.07.	Program Peningkatan Perencanaan dan Penganggaran SKPD	Peningkatan Tata Kelola Pemerintahan	Terwujudnya tata kelola pemerintahan yang baik		Persentase kesesuaian dokumen perencanaan dengan dokumen penganggaran	100%					30.000.000,00	45.000.000,00		KECAMATAN JATIGEDE
6.01.6.01.01.14.07.001.	Penyusunan Perencanaan dan Penganggaran SKPD			Kec. Jatigede			Renstra dan Renja PRA RKA, RKA, DPA, DPPA	2 Dok 4 Dok	Terarahnya pelaksanaan kegiatan	100%	30.000.000,00	45.000.000,00		
6.01.6.01.01.15.01.	Program Pelayanan Administrasi Perkantoran	Peningkatan Tata Kelola Pemerintahan	Terwujudnya tata kelola pemerintahan yang baik		Cakupan pelayanan administrasi perkantoran	100%					300.349.000,00	300.349.000,00		KECAMATAN WADO
6.01.6.01.01.15.01.001.	Penyediaan Jasa Komunikasi, Sumber Daya Air, dan Listrik			Kecamatan Wado			Listrik Jasa Internet	1200 watt 4 GB	Lancarnya pelayanan administrasi perkantoran	100%	27.195.000,00	27.195.000,00		
6.01.6.01.01.15.01.003.	Penyediaan Pelayanan Administrasi Perkantoran			Kecamatan Wado			ATK Penggantian	15 Jenis 4500 Lembar	Lancarnya pelayanan administrasi perkantoran	100%	118.674.000,00	118.674.000,00		

Kode	Urusan/Bidang Urusan Pemerintah Daerah dan Program/Kegiatan	Prioritas Daerah	Sasaran Pembangunan Daerah	Lokasi	Indikator Kinerja						Pagu Indikatif	Prakiraan Maju	Keterangan	
					Hasil Program		Keluaran Kegiatan		Hasil Kegiatan				Jenis Kegiatan	Perangkat Daerah Penanggung
					Tolok Ukur	Target	Tolok Ukur	Target	Tolok Ukur	Target				
1	2	3	4	5	6	7	8	9	10	11	12	13	14	15
6.01.6.01.01.15.01.005.	Penyediaan Bahan Bacaan dan Peraturan Perundang-Undangan			Kecamatan Wado			Bahan Bacaan dan Peraturan Perundang-undangan	jenis	Meningkatnya wawasan dan pengetahuan aparatur	100%	3.090.000,00	3.090.000,00		
6.01.6.01.01.15.01.007.	Penyediaan Publikasi, Dekorasi dan Dokumentasi			Kecamatan Wado			Publikasi Dekorasi Dokumentasi	2 jenis 1 stand 100 lembar	Tersampainya informasi pembangunan	100%	21.790.000,00	21.790.000,00		
6.01.6.01.01.15.01.008.	Penyediaan Jasa Tenaga Operasional Pengamanan			Kecamatan Wado			Tenaga Operasional Pengamanan	3 Org/Piket	Terciptanya keamanan kantor	100%	64.800.000,00	64.800.000,00		
6.01.6.01.01.15.01.012.	Penyediaan Jasa Kebersihan			Kecamatan Wado			Jasa Kebersihan	2 Org/paket	Terciptanya kebersihan kantor	100%	4.800.000,00	4.800.000,00		
6.01.6.01.01.15.01.023.	Pengelolaan Sistem Informasi Perangkat Daerah			Kecamatan Wado			Profil Kecamatan	Dokumen, Website	Terarahnya Informasi Kecamatan	100%	60.000.000,00	60.000.000,00		
6.01.6.01.01.15.02.	Program Peningkatan Sarana dan Prasarana Aparatur	Peningkatan Tata Kelola Pemerintahan	Terwujudnya tata kelola pemerintahan yang baik		Cakupan peningkatan sarana dan prasarana aparatur	100%					104.587.000,00	104.587.000,00		KECAMATAN WADO
6.01.6.01.01.15.02.007.	Pengadaan Perlengkapan dan Peralatan Kantor			Kecamatan Wado			Peralatan Kantor Perlengkapan Kantor	jenis jenis	Terciptanya kenyamanan kantor	100%	40.000.000,00	40.000.000,00		
6.01.6.01.01.15.02.013.	Pemeliharaan Rutin/Berkala Kendaraan Dinas/Operasional			Kecamatan Wado			Kendaraan Dinas/Operasional yang dipelihara	unit/paket	Lancarnya tugas kedinasan	100%	64.587.000,00	64.587.000,00		

Kode	Urusan/Bidang Urusan Pemerintah Daerah dan Program/Kegiatan	Prioritas Daerah	Sasaran Pembangunan Daerah	Lokasi	Indikator Kinerja						Pagu Indikatif	Prakiraan Maju	Keterangan	
					Hasil Program		Keluaran Kegiatan		Hasil Kegiatan				Jenis Kegiatan	Perangkat Daerah Penanggung
					Tolok Ukur	Target	Tolok Ukur	Target	Tolok Ukur	Target				
1	2	3	4	5	6	7	8	9	10	11	12	13	14	15
6.01.6.01.01.15.06.	Program Peningkatan Pengembangan Sistem Pelaporan Capaian Kinerja dan Keuangan	Peningkatan Tata Kelola Pemerintahan	Terwujudnya tata kelola pemerintahan yang baik		Persentase kesesuaian pelaporan kinerja dan keuangan sesuai dengan ketentuan perundang-undangan	100%					40.000.000,00	40.000.000,00		KECAMATAN WADO
6.01.6.01.01.15.06.001.	Penyusunan Laporan Kinerja SKPD			Kecamatan Wado			Dokumen Kinerja SKPD (disesuaikan dengan barang dan jasa yang dihasilkan)	1 Dok (Lakip) 1 Dok (LKPJ) 1 Dok (LPPD) 1 Dok (Ikhtisar Realisasi Kinerja) 1 Dok (IKM)	Terevaluasinya Kinerja SKPD	100%	15.000.000,00	15.000.000,00		
6.01.6.01.01.15.06.002.	Penyusunan Laporan Keuangan SKPD			Kecamatan Wado			Dokumen Laporan Keuangan SKPD	12 Dok (Bulanan) 4 Dok (Triwulan) 2 Dok (Semesteran) 1 Dok (Tahunan)	Terevaluasinya Keuangan SKPD	100%	25.000.000,00	25.000.000,00		

Kode	Urusan/Bidang Urusan Pemerintah Daerah dan Program/Kegiatan	Prioritas Daerah	Sasaran Pembangunan Daerah	Lokasi	Indikator Kinerja						Pagu Indikatif	Prakiraan Maju	Keterangan	
					Hasil Program		Keluaran Kegiatan		Hasil Kegiatan				Jenis Kegiatan	Perangkat Daerah Penanggung
					Tolok Ukur	Target	Tolok Ukur	Target	Tolok Ukur	Target				
1	2	3	4	5	6	7	8	9	10	11	12	13	14	15
6.01.6.01.01.15.0 7.	Program Peningkatan Perencanaan dan Penganggaran SKPD	Peningkatan Tata Kelola Pemerintahan	Terwujudnya tata kelola pemerintahan yang baik		Persentase kesesuaian dokumen perencanaan dengan dokumen penganggaran	100%						25.000.000,00	25.000.000,00	KECAMATAN WADO
6.01.6.01.01.15.0 7.001.	Penyusunan Perencanaan dan Penganggaran SKPD			Kecamatan Wado			Renstra dan Renja PRA RKA, RKA, DPA, DPPA	2 Dok 4 Dok	Terarahnya pelaksanaan Pembangunan	100%	25.000.000,00	25.000.000,00		
6.01.6.01.01.15.0 8.	Program Peningkatan Pengelolaan Administrasi Kepegawaian SKPD	Peningkatan Tata Kelola Pemerintahan	Terwujudnya tata kelola pemerintahan yang baik		Cakupan pengelolaan administrasi kepegawaian SKPD	100%						10.000.000,00	10.000.000,00	KECAMATAN WADO
6.01.6.01.01.15.0 8.001.	Pengelolaan Data Kepegawaian			Kecamatan Wado			Data Kepegawaian yang dikelola	3 Dok	Terevaluasinya kinerja pegawai	100%	10.000.000,00	10.000.000,00		
6.01.6.01.01.16.0 1.	Program Pelayanan Administrasi Perkantoran	Peningkatan Tata Kelola Pemerintahan	Terwujudnya tata kelola pemerintahan yang baik		Cakupan pelayanan administrasi perkantoran	100%						278.989.000,00	354.700.000,00	KECAMATAN UJUNGJAYA
6.01.6.01.01.16.0 1.001.	Penyediaan Jasa Komunikasi, Sumber Daya Air, dan Listrik			Kecamatan Ujungjaya			Terlaksananya Pembayaran Rekening Telepon, Air & Listrik serta Internet	12 bulan	Terpenuhinya Kebutuhan Jasa Komunikasi, SDA, Listrik dan Internet	100%	39.000.000,00	60.000.000,00		

Kode	Urusan/Bidang Urusan Pemerintah Daerah dan Program/Kegiatan	Prioritas Daerah	Sasaran Pembangunan Daerah	Lokasi	Indikator Kinerja						Pagu Indikatif	Prakiraan Maju	Keterangan	
					Hasil Program		Keluaran Kegiatan		Hasil Kegiatan				Jenis Kegiatan	Perangkat Daerah Penanggung
					Tolok Ukur	Target	Tolok Ukur	Target	Tolok Ukur	Target				
1	2	3	4	5	6	7	8	9	10	11	12	13	14	15
6.01.6.01.01.16.01.003.	Penyediaan Pelayanan Administrasi Perkantoran			Kecamatan Ujungjaya			Melaksanakan pelayanan administrasi perkantoran	12 bulan	Terpenuhi	100%	130.069.000,00	150.000.000,00		
6.01.6.01.01.16.01.005.	Penyediaan Bahan Bacaan dan Peraturan Perundang-Undangan			Kecamatan Ujungjaya			Tersedia barang / jasa Perkantoran	12 bulan	Pelayanan Administrasi Perkantoran	100%	2.520.000,00	3.500.000,00		
6.01.6.01.01.16.01.006.	Rapat-rapat Koordinasi dan Konsultasi			Kecamatan Ujungjaya			Terlaksananya rapat-rapat koordinasi dan konsultasi yang efisien	ok	Meningkatkan keefektifan rapat-rapat koordinasi dan konsultasi	100%	16.000.000,00	20.000.000,00		
6.01.6.01.01.16.01.008.	Penyediaan Jasa Tenaga Operasional Pengamanan			Kecamatan Ujungjaya			Terlaksananya Jasa Tenaga Operasional Pengamanan	671 ob	Meningkatkan situasi yang aman, tenang dan nyaman dilingkungan kantor	100%	50.400.000,00	60.000.000,00		
6.01.6.01.01.16.01.012.	Penyediaan Jasa Kebersihan			Kecamatan Ujungjaya			Tersedia Petugas Jasa Kebersihan Kantor	12 bulan	Meningkatkan Kebersihan Kantor	100%	6.000.000,00	1.200.000,00		

Kode	Urusan/Bidang Urusan Pemerintah Daerah dan Program/Kegiatan	Prioritas Daerah	Sasaran Pembangunan Daerah	Lokasi	Indikator Kinerja						Pagu Indikatif	Prakiraan Maju	Keterangan	
					Hasil Program		Keluaran Kegiatan		Hasil Kegiatan				Jenis Kegiatan	Perangkat Daerah Penanggung
					Tolok Ukur	Target	Tolok Ukur	Target	Tolok Ukur	Target				
1	2	3	4	5	6	7	8	9	10	11	12	13	14	15
6.01.6.01.01.16.01.023.	Pengelolaan Sistem Informasi Perangkat Daerah			Kec. Ujungjaya			- Penyusunan Sistem Informasi Pelayanan Publik - Pengelolaan Data dan Informasi Kependudukan	- 1 kegiatan - 1 kegiatan	Lancarnya Pengelolaan sistem Informasi Perangkat Daerah	100%	35.000.000,00	60.000.000,00		
6.01.6.01.01.16.02.	Program Peningkatan Sarana dan Prasarana Aparatur	Peningkatan Tata Kelola Pemerintahan	Terwujudnya tata kelola pemerintahan yang baik		Cakupan peningkatan sarana dan prasarana aparatur	100%					157.400.000,00	222.000.000,00		KECAMATAN UJUNGJAYA
6.01.6.01.01.16.02.005.	Pengadaan Kendaraan Dinas/Operasional			Kecamatan Ujungjaya			Adanya kendaraan dinas yang layak	2 jenis	Terpenuhiya kendaraan dinas yang layak	100%	32.000.000,00	60.000.000,00		
6.01.6.01.01.16.02.007.	Pengadaan Perlengkapan dan Peralatan Kantor			Kecamatan Ujungjaya			Terlaksananya Pengadaan Perlengkapan dan Peralatan Kantor	1 jenis	Tersedianya Perlengkapan dan Peralatan Kantor	100%	43.000.000,00	60.000.000,00		
6.01.6.01.01.16.02.011.	Pemeliharaan Rutin/Berkala Gedung Kantor			Kecamatan Ujungjaya			Terlaksananya pemeliharaan rutin/berkala gedung kantor	1 kali	Tersedianya gedung kantor yang bersih dan rapih	100%	5.000.000,00	7.000.000,00		

Kode	Urusan/Bidang Urusan Pemerintah Daerah dan Program/Kegiatan	Prioritas Daerah	Sasaran Pembangunan Daerah	Lokasi	Indikator Kinerja						Pagu Indikatif	Prakiraan Maju	Keterangan	
					Hasil Program		Keluaran Kegiatan		Hasil Kegiatan				Jenis Kegiatan	Perangkat Daerah Penanggung
					Tolok Ukur	Target	Tolok Ukur	Target	Tolok Ukur	Target				
1	2	3	4	5	6	7	8	9	10	11	12	13	14	15
6.01.6.01.01.16.0 2.013.	Pemeliharaan Rutin/Berkala Kendaraan Dinas/Operasional			Kecamatan Ujungjaya			Tersedianya Kendaraan Dinas yang layak	Roda 4 = 2 buah Roda 2 = 7 buah	Optimalnya Fungsi Kendaraan Dinas	100%	53.400.000,00	60.000.000,00		
6.01.6.01.01.16.0 2.015.	Pemeliharaan Rutin/Berkala Perlengkapan dan Peralatan Kantor/Gedung Kantor			Kecamatan Ujungjaya			Tersedianya perlengkapan kantor	12 bulan	Terwujudnya Peralatan Kantor berfungsi dengan baik	100%	10.000.000,00	20.000.000,00		
6.01.6.01.01.16.0 2.016.	Penyediaan Jasa Sewa Kantor/Rumah Jabatan/Rumah Dinas			Kecamatan Ujungjaya			Tersedianya Jasa Sewa Rumah Dinas	12 bulan	Terwujudnya Rumah Dinas layak dan memadai	100%	14.000.000,00	15.000.000,00		
6.01.6.01.01.16.0 6.	Program Peningkatan Pengembangan Sistem Pelaporan Capaian Kinerja dan Keuangan	Peningkatan Tata Kelola Pemerintahan	Terwujudnya tata kelola pemerintahan yang baik		Persentase kesesuaian pelaporan kinerja dan keuangan sesuai dengan ketentuan perundang-undangan	100%					26.000.000,00	36.000.000,00		KECAMATAN UJUNGJAYA
6.01.6.01.01.16.0 6.001.	Penyusunan Laporan Kinerja SKPD			Kecamatan Ujungjaya			Tersusunnya Kinerja SKPD	1 dokumen	Tersedianya Laporan Capaian Kinerja dan iktisarrealisasi Kinerja SKPD	100%	12.000.000,00	16.000.000,00		

Kode	Urusan/Bidang Urusan Pemerintah Daerah dan Program/Kegiatan	Prioritas Daerah	Sasaran Pembangunan Daerah	Lokasi	Indikator Kinerja						Pagu Indikatif	Prakiraan Maju	Keterangan	
					Hasil Program		Keluaran Kegiatan		Hasil Kegiatan				Jenis Kegiatan	Perangkat Daerah Penanggung
					Tolok Ukur	Target	Tolok Ukur	Target	Tolok Ukur	Target				
1	2	3	4	5	6	7	8	9	10	11	12	13	14	15
6.01.6.01.01.16.0 6.002.	Penyusunan Laporan Keuangan SKPD			Kecamatan Ujungjaya			Tersusunnya Laporan Keuangan SKPD	3 dokumen	Tersedianya Laporan Capaian Kinerja dan ikhtisar realisasi Keuangan SKPD	100%	14.000.000,00	20.000.000,00		
6.01.6.01.01.16.0 7.	Program Peningkatan Perencanaan dan Penganggaran SKPD	Peningkatan Tata Kelola Pemerintahan	Terwujudnya tata kelola pemerintahan yang baik		Persentase kesesuaian dokumen perencanaan dengan dokumen penganggaran	100%					16.000.000,00	20.000.000,00		KECAMATAN UJUNGJAYA
6.01.6.01.01.16.0 7.001.	Penyusunan Perencanaan dan Penganggaran SKPD			Kecamatan Ujungjaya			Tersedianya Arahan Rencana dan Anggaran SKPD	6 dokumen	Tersusunnya Renstra, Renja, RKA, DPA, RKA-P, dan DPPA SKPD	100%	16.000.000,00	20.000.000,00		
6.01.6.01.01.16.0 8.	Program Peningkatan Pengelolaan Administrasi Kepegawaian SKPD	Peningkatan Tata Kelola Pemerintahan	Terwujudnya tata kelola pemerintahan yang baik		Cakupan pengelolaan administrasi kepegawaian SKPD	100%					10.000.000,00	15.000.000,00		KECAMATAN UJUNGJAYA
6.01.6.01.01.16.0 8.001.	Pengelolaan Data Kepegawaian			Kecamatan Ujungjaya			Terlaksananya Pengelolaan Data Kepegawaian	Dokumen dan Data Visual Kepegawaian	Tersedianya Data Kepegawaian yang Akurat	100%	10.000.000,00	15.000.000,00		
6.01.6.01.01.17.0 1.	Program Pelayanan Administrasi Perkantoran	Peningkatan Tata Kelola Pemerintahan	Terwujudnya tata kelola pemerintahan yang baik		Cakupan pelayanan administrasi perkantoran	100%					392.778.500,00	438.800.000,00		KECAMATAN CIMANGGUNG

Kode	Urusan/Bidang Urusan Pemerintah Daerah dan Program/Kegiatan	Prioritas Daerah	Sasaran Pembangunan Daerah	Lokasi	Indikator Kinerja						Pagu Indikatif	Prakiraan Maju	Keterangan	
					Hasil Program		Keluaran Kegiatan		Hasil Kegiatan				Jenis Kegiatan	Perangkat Daerah Penanggung
					Tolok Ukur	Target	Tolok Ukur	Target	Tolok Ukur	Target				
1	2	3	4	5	6	7	8	9	10	11	12	13	14	15
6.01.6.01.01.17.01.001.	Penyediaan Jasa Komunikasi, Sumber Daya Air, dan Listrik			Kecamatan Cimanggung			- Jasa Telepon - Jasa Internet - Sumber Daya Air - Listrik	- 12 Bulan - 20 MB - 900 m ³ - 64857 Kwh	Lancarnya pelayanan administrasi perkantoran	100%	35.766.000,00	40.000.000,00		
6.01.6.01.01.17.01.003.	Penyediaan Pelayanan Administrasi Perkantoran			Kecamatan Cimanggung			- Jasa Kantor - ATK - Penggandaan - Makanan dan Minuman Pegawai - Makanan dan Minuman Rapat - Makanan dan Minuman Tamu	- 7 Jenis - 30 Jenis - 57880 Lembar - 468 hok - 720 hok - 40 hok	Lancarnya pelayanan administrasi perkantoran	100%	189.312.500,00	200.000.000,00		
6.01.6.01.01.17.01.005.	Penyediaan Bahan Bacaan dan Peraturan Perundang-Undangan			Kecamatan Cimanggung			Bahan Bacaan dan Peraturan Perundang-undangan	6 Jenis	Meningkatnya wawasan dan pengetahuan aparatur	100%	9.500.000,00	11.000.000,00		
6.01.6.01.01.17.01.007.	Penyediaan Publikasi, Dekorasi dan Dokumentasi			Kecamatan Cimanggung			- Publikasi - Dekorasi (Pameran) - Dokumentasi - Jasa Piket	- 1 Paket - 1 Paket - 40 Buah - 6 Orang	Tersampainya informasi pembangunan	100%	15.000.000,00	25.000.000,00		

Kode	Urusan/Bidang Urusan Pemerintah Daerah dan Program/Kegiatan	Prioritas Daerah	Sasaran Pembangunan Daerah	Lokasi	Indikator Kinerja						Pagu Indikatif	Prakiraan Maju	Keterangan	
					Hasil Program		Keluaran Kegiatan		Hasil Kegiatan				Jenis Kegiatan	Perangkat Daerah Penanggung
					Tolok Ukur	Target	Tolok Ukur	Target	Tolok Ukur	Target				
1	2	3	4	5	6	7	8	9	10	11	12	13	14	15
6.01.6.01.01.17.01.008.	Penyediaan Jasa Tenaga Operasional Pengamanan			Kecamatan Cimanggung			Tenaga Operasional Pengamanan	6 Orang/Paket	Terciptanya keamanan kantor	100%	56.400.000,00	58.800.000,00		
6.01.6.01.01.17.01.012.	Penyediaan Jasa Kebersihan			Kecamatan Cimanggung			Jasa Kebersihan	2 Orang/Paket	Terciptanya kebersihan kantor	100%	16.800.000,00	24.000.000,00		
6.01.6.01.01.17.01.023.	Pengelolaan Sistem Informasi Perangkat Daerah			Kecamatan Cimanggung			- Profil kecamatan - Pengolahan Data dan Informasi kependudukan	1 Dokumen 1 paket	Tersusunnya dokumen Informasi profil kecamatan	1 Dokumen	70.000.000,00	80.000.000,00		
6.01.6.01.01.17.02.	Program Peningkatan Sarana dan Prasarana Aparatur	Peningkatan Tata Kelola Pemerintahan	Terwujudnya tata kelola pemerintahan yang baik		Cakupan peningkatan sarana dan prasarana aparatur	100%					100.000.000,00	120.000.000,00		KECAMATAN CIMANGGUNG
6.01.6.01.01.17.02.007.	Pengadaan Perlengkapan dan Peralatan Kantor			Kecamatan Cimanggung			Perlengkapan Kantor	3 Jenis	Terciptanya kenyamanan kantor	100%	40.000.000,00	50.000.000,00		
6.01.6.01.01.17.02.013.	Pemeliharaan Rutin/Berkala Kendaraan Dinas/Operasional			Kecamatan Cimanggung			Kendaraan Dinas/Operasional yang dipelihara	1 Paket	Lancarnya tugas kedinasan	100%	60.000.000,00	70.000.000,00		

Kode	Urusan/Bidang Urusan Pemerintah Daerah dan Program/Kegiatan	Prioritas Daerah	Sasaran Pembangunan Daerah	Lokasi	Indikator Kinerja						Pagu Indikatif	Prakiraan Maju	Keterangan		
					Hasil Program		Keluaran Kegiatan		Hasil Kegiatan				Jenis Kegiatan	Perangkat Daerah Penanggung	
					Tolok Ukur	Target	Tolok Ukur	Target	Tolok Ukur	Target					
1	2	3	4	5	6	7	8	9	10	11	12	13	14	15	
6.01.6.01.01.17.06.	Program Peningkatan Pengembangan Sistem Pelaporan Capaian Kinerja dan Keuangan	Peningkatan Tata Kelola Pemerintahan	Terwujudnya tata kelola pemerintahan yang baik		Persentase kesesuaian pelaporan kinerja dan keuangan sesuai dengan ketentuan perundang-undangan	100%						57.500.000,00	70.000.000,00		KECAMATAN CIMANGGUNG
6.01.6.01.01.17.06.001.	Penyusunan Laporan Kinerja SKPD			Kecamatan Cimanggung			Laporan Kinerja SKPD	- 1 dok (Lakip) - 1 Dok (LKPJ) - 1 Dok (LPPD) - 1 DOK (SPM) - 1 Dok (Ikhtisar Realisasi Kinerja)	Terevaluasinya Kinerja SKPD	100%	11.500.000,00	20.000.000,00			
6.01.6.01.01.17.06.002.	Penyusunan Laporan Keuangan SKPD			Kecamatan Cimanggung			Laporan Keuangan SKPD	- 8 dok Bulanan) - 2 Dok (Triwulan) - 1 Dok (Semesteran) - 1 Dok (Tahunan)	Terevaluasinya Keuangan SKPD	100%	46.000.000,00	50.000.000,00			

Kode	Urusan/Bidang Urusan Pemerintah Daerah dan Program/Kegiatan	Prioritas Daerah	Sasaran Pembangunan Daerah	Lokasi	Indikator Kinerja						Pagu Indikatif	Prakiraan Maju	Keterangan	
					Hasil Program		Keluaran Kegiatan		Hasil Kegiatan				Jenis Kegiatan	Perangkat Daerah Penanggung
					Tolok Ukur	Target	Tolok Ukur	Target	Tolok Ukur	Target				
1	2	3	4	5	6	7	8	9	10	11	12	13	14	15
6.01.6.01.01.17.07.	Program Peningkatan Perencanaan dan Penganggaran SKPD	Peningkatan Tata Kelola Pemerintahan	Terwujudnya tata kelola pemerintahan yang baik		Persentase kesesuaian dokumen perencanaan dengan dokumen penganggaran	100%						25.000.000,00	40.000.000,00	KECAMATAN CIMANGGUNG
6.01.6.01.01.17.07.001.	Penyusunan Perencanaan dan Penganggaran SKPD			Kecamatan Cimanggung			- Renstra dan Renja - PRA RKA, RKA, DPA, DPPA	- 2 dok - 4 dok	Terarahnya pelaksanaan kegiatan	100%	25.000.000,00	40.000.000,00		
6.01.6.01.01.17.08.	Program Peningkatan Pengelolaan Administrasi Kepegawaian SKPD	Peningkatan Tata Kelola Pemerintahan	Terwujudnya tata kelola pemerintahan yang baik		Cakupan pengelolaan administrasi kepegawaian SKPD	100%						10.000.000,00	20.000.000,00	KECAMATAN CIMANGGUNG
6.01.6.01.01.17.08.001.	Pengelolaan Data Kepegawaian			Kecamatan Cimanggung			Data Kepegawaian yang dikelola	3 dok	Terevaluasinya kinerja pegawai	100%	10.000.000,00	20.000.000,00		
6.01.6.01.01.18.01.	Program Pelayanan Administrasi Perkantoran	Peningkatan Tata Kelola Pemerintahan	Terwujudnya tata kelola pemerintahan yang baik		Cakupan pelayanan administrasi perkantoran	100%						257.940.000,00	260.940.000,00	KECAMATAN CIBUGEL
6.01.6.01.01.18.01.001.	Penyediaan Jasa Komunikasi, Sumber Daya Air, dan Listrik			Kecamatan Cibugel			1.Air 2.Listrik 3.Internet	1.10.000 M3 2.4.300,8 KWH 3.120 Gb	Lancarnya pelayanan administrasi perkantoran	100%	15.360.000,00	15.360.000,00		
6.01.6.01.01.18.01.003.	Penyediaan Pelayanan Administrasi Perkantoran			Kecamatan Cibugel			Jenis Pelayanan Administrasi Perkantoran	1 Paket	Lancarnya pelayanan administrasi perkantoran	100%	132.460.000,00	132.460.000,00		

Kode	Urusan/Bidang Urusan Pemerintah Daerah dan Program/Kegiatan	Prioritas Daerah	Sasaran Pembangunan Daerah	Lokasi	Indikator Kinerja						Pagu Indikatif	Prakiraan Maju	Keterangan	
					Hasil Program		Keluaran Kegiatan		Hasil Kegiatan				Jenis Kegiatan	Perangkat Daerah Penanggung
					Tolok Ukur	Target	Tolok Ukur	Target	Tolok Ukur	Target				
1	2	3	4	5	6	7	8	9	10	11	12	13	14	15
6.01.6.01.01.18.01.005.	Penyediaan Bahan Bacaan dan Peraturan Perundang-Undangan			Kecamatan Cibugel			Bahan Bacaan dan Peraturan Perundang-undangan	3 Jenis	Meningkatnya wawasan dan pengetahuan aparatur	100%	1.920.000,00	1.920.000,00		
6.01.6.01.01.18.01.007.	Penyediaan Publikasi, Dekorasi dan Dokumentasi			Kecamatan Cibugel			Publikasi	1 Paket	Tersampainya informasi pembangunan	100%	15.000.000,00	15.000.000,00		
6.01.6.01.01.18.01.008.	Penyediaan Jasa Tenaga Operasional Pengamanan			Kecamatan Cibugel			Tenaga Operasional Pengamanan	6 Orang	Terciptanya keamanan kantor	100%	49.800.000,00	49.800.000,00		
6.01.6.01.01.18.01.012.	Penyediaan Jasa Kebersihan			Kecamatan Cibugel			Jasa Kebersihan	5 Orang	Terciptanya kebersihan kantor	100%	23.400.000,00	23.400.000,00		
6.01.6.01.01.18.01.023.	Pengelolaan Sistem Informasi Perangkat Daerah			Kecamatan Cibugel			Profil Kecamatan	1 Dokumen	Terarahnya Pembangunan	100%	20.000.000,00	23.000.000,00		
6.01.6.01.01.18.02.	Program Peningkatan Sarana dan Prasarana Aparatur	Peningkatan Tata Kelola Pemerintahan	Terwujudnya tata kelola pemerintahan yang baik		Cakupan peningkatan sarana dan prasarana aparatur	100%					126.294.000,00	166.900.000,00		KECAMATAN CIBUGEL
6.01.6.01.01.18.02.007.	Pengadaan Perlengkapan dan Peralatan Kantor			Kecamatan Cibugel			Peralatan Kantor	5 Jenis	Terciptanya kenyamanan kantor	100%	34.394.000,00	75.000.000,00		
6.01.6.01.01.18.02.011.	Pemeliharaan Rutin/Berkala Gedung Kantor			Kecamatan Cibugel			Gedung Kantor yang dipelihara	1 Paket	Terciptanya kenyamanan kantor	100%	30.000.000,00	30.000.000,00		
6.01.6.01.01.18.02.013.	Pemeliharaan Rutin/Berkala Kendaraan Dinas/Operasional			Kecamatan Cibugel			Kendaraan Dinas/Operasional yang dipelihara	4 Unit	Lancarnya tugas kedinasan	100%	57.900.000,00	57.900.000,00		

Kode	Urusan/Bidang Urusan Pemerintah Daerah dan Program/Kegiatan	Prioritas Daerah	Sasaran Pembangunan Daerah	Lokasi	Indikator Kinerja						Pagu Indikatif	Prakiraan Maju	Keterangan	
					Hasil Program		Keluaran Kegiatan		Hasil Kegiatan				Jenis Kegiatan	Perangkat Daerah Penanggung
					Tolok Ukur	Target	Tolok Ukur	Target	Tolok Ukur	Target				
1	2	3	4	5	6	7	8	9	10	11	12	13	14	15
6.01.6.01.01.18.0 2.016.	Penyediaan Jasa Sewa Kantor/Rumah Jabatan/Rumah Dinas			Kecamatan Cibugel			Kantor/Rumah Jabatan/Rumah Dinas	1 Unit	Lancarnya pelayanan jabatan/kegiatan	100%	4.000.000,00	4.000.000,00		
6.01.6.01.01.18.0 6.	Program Peningkatan Pengembangan Sistem Pelaporan Capaian Kinerja dan Keuangan	Peningkatan Tata Kelola Pemerintahan	Terwujudnya tata kelola pemerintahan yang baik		Persentase kesesuaian pelaporan kinerja dan keuangan sesuai dengan ketentuan perundang-undangan	100%					59.800.000,00	65.000.000,00		KECAMATAN CIBUGEL
6.01.6.01.01.18.0 6.001.	Penyusunan Laporan Kinerja SKPD			Kecamatan Cibugel			Laporan Kinerja SKPD	3 Dokumen (Lakip, LKPJ dan LPPD)	Terevaluasinya Kinerja SKPD	100%	15.000.000,00	15.000.000,00		
6.01.6.01.01.18.0 6.002.	Penyusunan Laporan Keuangan SKPD			Kecamatan Cibugel			Laporan Keuangan SKPD	4 Jenis (Laporan Keuangan Bulanan, Triwulan, Semester dan Tahunan)	Terevaluasinya Keuangan SKPD	100%	44.800.000,00	50.000.000,00		
6.01.6.01.01.18.0 7.	Program Peningkatan Perencanaan dan Penganggaran SKPD	Peningkatan Tata Kelola Pemerintahan	Terwujudnya tata kelola pemerintahan yang baik		Persentase kesesuaian dokumen perencanaan dengan dokumen penganggaran	100%					25.000.000,00	25.000.000,00		KECAMATAN CIBUGEL

Kode	Urusan/Bidang Urusan Pemerintah Daerah dan Program/Kegiatan	Prioritas Daerah	Sasaran Pembangunan Daerah	Lokasi	Indikator Kinerja						Pagu Indikatif	Prakiraan Maju	Keterangan	
					Hasil Program		Keluaran Kegiatan		Hasil Kegiatan				Jenis Kegiatan	Perangkat Daerah Penanggung
					Tolok Ukur	Target	Tolok Ukur	Target	Tolok Ukur	Target				
1	2	3	4	5	6	7	8	9	10	11	12	13	14	15
6.01.6.01.01.18.07.001.	Penyusunan Perencanaan dan Penganggaran SKPD			Kecamatan Cibugel			1. Renstra dan Renja 2. PRA RKA,RKA,DPA,DPPA	1. 2 dokumen 2. 4 dokumen	Terarahnya pelaksanaan kegiatan	100%	25.000.000,00	25.000.000,00		
6.01.6.01.01.18.08.	Program Peningkatan Pengelolaan Administrasi Kepegawaian SKPD	Peningkatan Tata Kelola Pemerintahan	Terwujudnya tata kelola pemerintahan yang baik		Cakupan pengelolaan administrasi kepegawaian SKPD	100%					10.000.000,00	10.000.000,00		KECAMATAN CIBUGEL
6.01.6.01.01.18.08.001.	Pengelolaan Data Kepegawaian			Kecamatan Cibugel			Data Kepegawaian yang dikelola	3 Dokumen	Terevaluasinya kinerja pegawai	100%	10.000.000,00	10.000.000,00		
6.01.6.01.01.19.01.	Program Pelayanan Administrasi Perkantoran	Peningkatan Tata Kelola Pemerintahan	Terwujudnya tata kelola pemerintahan yang baik		Cakupan pelayanan administrasi perkantoran	100%					246.031.900,00	196.031.900,00		KECAMATAN TANJUNGMEDAR
6.01.6.01.01.19.01.001.	Penyediaan Jasa Komunikasi, Sumber Daya Air, dan Listrik			Tanjung medar			Jasa Internet Listrik	3000MB 2300wat	Lancarnya pelayanan administrasi perkantoran	100%	18.060.000,00	18.060.000,00		
6.01.6.01.01.19.01.003.	Penyediaan Pelayanan Administrasi Perkantoran			Tanjung medar			Jenis Pelayanan Administrasi Perkantoran ATK Penggantian	1 jenis Pelayanan 22 Jenis ATK 1500 Penggantian	Lancarnya pelayanan administrasi perkantoran	100%	107.661.900,00	107.661.900,00		
6.01.6.01.01.19.01.005.	Penyediaan Bahan Bacaan dan Peraturan Perundang-Undangan			Tanjung medar			Bahan Bacaan dan Peraturan Perundang-undangan	4 jenis	Meningkatnya wawasan dan pengetahuan aparatur	100%	2.010.000,00	2.010.000,00		

Kode	Urusan/Bidang Urusan Pemerintah Daerah dan Program/Kegiatan	Prioritas Daerah	Sasaran Pembangunan Daerah	Lokasi	Indikator Kinerja						Pagu Indikatif	Prakiraan Maju	Keterangan	
					Hasil Program		Keluaran Kegiatan		Hasil Kegiatan				Jenis Kegiatan	Perangkat Daerah Penanggung
					Tolok Ukur	Target	Tolok Ukur	Target	Tolok Ukur	Target				
1	2	3	4	5	6	7	8	9	10	11	12	13	14	15
6.01.6.01.01.19.01.007.	Penyediaan Publikasi, Dekorasi dan Dokumentasi			Kecamatan Tanjung medar			Publikasi Dekorasi (Pameran)	1 paket	Tersampainya infromasi pembangunan	-	10.000.000,00	10.000.000,00		
6.01.6.01.01.19.01.008.	Penyediaan Jasa Tenaga Operasional Pengamanan			Tanjung medar			Tenaga Operasional Pengamanan	2 orang	Terciptanya keamanan kantor	100%	51.100.000,00	51.100.000,00		
6.01.6.01.01.19.01.012.	Penyediaan Jasa Kebersihan			Kecamatan Tanjung medar			Tenaga Operasional Pengamanan	2 orang	Terciptanya keamanan kantor	100%	7.200.000,00	7.200.000,00		
6.01.6.01.01.19.01.023.	Pengelolaan Sistem Informasi Perangkat Daerah			Kecamatan Tanjung medar			Profil Kecamatan dan Web site	2 paket	Adanya Fropil Kecamatan dan Website	100%	50.000.000,00	-		
6.01.6.01.01.19.02.	Program Peningkatan Sarana dan Prasarana Aparatur	Peningkatan Tata Kelola Pemerintahan	Terwujudnya tata kelola pemerintahan yang baik		Cakupan peningkatan sarana dan prasarana aparatur	100%					206.000.000,00	206.000.000,00		KECAMATAN TANJUNGMEDAR
6.01.6.01.01.19.02.007.	Pengadaan Perlengkapan dan Peralatan Kantor			Kecamatan Tanjung medar			Peralatan Kantor	5 jenis	Terciptanya kenyamanan kantor	100%	40.000.000,00	40.000.000,00		
6.01.6.01.01.19.02.008.	Penataan Halaman Kantor/Gedung Kantor			Kecamatan Tanjung medar			Halaman Kantor yang ditata	1 paket	Terciptanya kenyamanan kantor	100%	100.000.000,00	100.000.000,00		
6.01.6.01.01.19.02.013.	Pemeliharaan Rutin/Berkala Kendaraan Dinas/Operasional			Kecamatan Tanjung medar			Kendaraan Dinas/Operasional yang dipelihara	1Paket	Lancarnya tugas kedinasan	100%	60.000.000,00	60.000.000,00		

Kode	Urusan/Bidang Urusan Pemerintah Daerah dan Program/Kegiatan	Prioritas Daerah	Sasaran Pembangunan Daerah	Lokasi	Indikator Kinerja						Pagu Indikatif	Prakiraan Maju	Keterangan	
					Hasil Program		Keluaran Kegiatan		Hasil Kegiatan				Jenis Kegiatan	Perangkat Daerah Penanggung
					Tolok Ukur	Target	Tolok Ukur	Target	Tolok Ukur	Target				
1	2	3	4	5	6	7	8	9	10	11	12	13	14	15
6.01.6.01.01.19.0 2.015.	Pemeliharaan Rutin/Berkala Perlengkapan dan Peralatan Kantor/Gedung Kantor			Kecamatan Tanjungmedar			Peralatan Kantor/Gedung Kantor yang dipelihara	100%	Terciptanya kenyamanan Kantor/Gedung Kantor	100%	6.000.000,00	6.000.000,00		
6.01.6.01.01.19.0 6.	Program Peningkatan Pengembangan Sistem Pelaporan Capaian Kinerja dan Keuangan	Peningkatan Tata Kelola Pemerintahan	Terwujudnya tata kelola pemerintahan yang baik		Persentase kesesuaian pelaporan kinerja dan keuangan sesuai dengan ketentuan perundang-undangan	100%					50.000.000,00	50.000.000,00		KECAMATAN TANJUNGMEDAR
6.01.6.01.01.19.0 6.001.	Penyusunan Laporan Kinerja SKPD			Kecamatan Tanjungmedar			Laporan Kinerja SKPD	6 dokumen	Aparatur kecamatan	-	25.000.000,00	25.000.000,00		
6.01.6.01.01.19.0 6.002.	Penyusunan Laporan Keuangan SKPD			Kecamatan Tanjungmedar			Laporan Keuangan SKPD	laporan Bulanan, triwulanan, Tahunan	Terevaluasinya Keuangan SKPD	100%	25.000.000,00	25.000.000,00		
6.01.6.01.01.19.0 7.	Program Peningkatan Perencanaan dan Penganggaran SKPD	Peningkatan Tata Kelola Pemerintahan	Terwujudnya tata kelola pemerintahan yang baik		Persentase kesesuaian dokumen perencanaan dengan dokumen penganggaran	100%					30.000.000,00	30.000.000,00		KECAMATAN TANJUNGMEDAR
6.01.6.01.01.19.0 7.001.	Penyusunan Perencanaan dan Penganggaran SKPD			Kecamatan Tanjungmedar			Renja.PRA RKA, RKA, DPA, Pra Rka Perubahan, RKA Perubahan DPPA	6 Dokumen	Terarahnya pelaksanaan kegiatan	100%	30.000.000,00	30.000.000,00		

Kode	Urusan/Bidang Urusan Pemerintah Daerah dan Program/Kegiatan	Prioritas Daerah	Sasaran Pembangunan Daerah	Lokasi	Indikator Kinerja						Pagu Indikatif	Prakiraan Maju	Keterangan		
					Hasil Program		Keluaran Kegiatan		Hasil Kegiatan				Jenis Kegiatan	Perangkat Daerah Penanggung	
					Tolok Ukur	Target	Tolok Ukur	Target	Tolok Ukur	Target					
1	2	3	4	5	6	7	8	9	10	11	12	13	14	15	
6.01.6.01.01.19.0 8.	Program Peningkatan Pengelolaan Administrasi Kepegawaian SKPD	Peningkatan Tata Kelola Pemerintahan	Terwujudnya tata kelola pemerintahan yang baik		Cakupan pengelolaan administrasi kepegawaian SKPD	100%						15.000.000,00	15.000.000,00		KECAMATAN TANJUNGMEDAR
6.01.6.01.01.19.0 8.001.	Pengelolaan Data Kepegawaian			Kecamatan Tanjungmedar			Data Kepegawaian yang dikelola	3 dok	Terevaluasinya kinerja pegawai	100%	15.000.000,00	15.000.000,00			
6.01.6.01.01.20.0 1.	Program Pelayanan Administrasi Perkantoran	Peningkatan Tata Kelola Pemerintahan	Terwujudnya tata kelola pemerintahan yang baik		Cakupan pelayanan administrasi perkantoran	100%						218.030.000,00	238.000.000,00		KECAMATAN PAMULIHAN
6.01.6.01.01.20.0 1.001.	Penyediaan Jasa Komunikasi, Sumber Daya Air, dan Listrik			Kecamatan Pamulihan			Jasa Telpon, listrik dan Internet	12 bln (- Listrik : 237 KWH, - Telpon : 12 bln, - Internet : 12 Paket)	Lancarnya pelayanan administrasi perkantoran	100%	20.526.000,00	25.000.000,00			

Kode	Urusan/Bidang Urusan Pemerintah Daerah dan Program/Kegiatan	Prioritas Daerah	Sasaran Pembangunan Daerah	Lokasi	Indikator Kinerja						Pagu Indikatif	Prakiraan Maju	Keterangan	
					Hasil Program		Keluaran Kegiatan		Hasil Kegiatan				Jenis Kegiatan	Perangkat Daerah Penanggung
					Tolok Ukur	Target	Tolok Ukur	Target	Tolok Ukur	Target				
1	2	3	4	5	6	7	8	9	10	11	12	13	14	15
6.01.6.01.01.20.01.003.	Penyediaan Pelayanan Administrasi Perkantoran			Kecamatan Pamulihan			Jenis Pelayanan Administrasi Perkantoran : atk, cetak, panggandan makanan dan minuman harian pegawai, rapat dam tamu, Pengemudi, Operator dan Pemeliharaan Arsip	atk : 11 jenis, cetak : 12 blok, penggandaan : 12451 lembar, mamin harian pegawai : 5org x 12kali, mamin rapat : 14 x 12kali, mamin tamu : 5org x 12kali, Jasa Arsip : 3org x 12kali, operator : 5org x 12bln, jasa pengemudi : 1org x 12bln	Lancarnya pelayanan administrasi perkantoran	100%	80.784.000,00	85.000.000,00		
6.01.6.01.01.20.01.005.	Penyediaan Bahan Bacaan dan Peraturan Perundang-Undangan			Kecamatan Pamulihan			Bahan Bacaan dan Peraturan Perundang-undangan	5 jenis surat kabar	Meningkatnya wawasan dan pengetahuan aparatur	100%	3.520.000,00	4.000.000,00		

Kode	Urusan/Bidang Urusan Pemerintah Daerah dan Program/Kegiatan	Prioritas Daerah	Sasaran Pembangunan Daerah	Lokasi	Indikator Kinerja						Pagu Indikatif	Prakiraan Maju	Keterangan	
					Hasil Program		Keluaran Kegiatan		Hasil Kegiatan				Jenis Kegiatan	Perangkat Daerah Penanggung
					Tolok Ukur	Target	Tolok Ukur	Target	Tolok Ukur	Target				
1	2	3	4	5	6	7	8	9	10	11	12	13	14	15
6.01.6.01.01.20.0 1.007.	Penyediaan Publikasi, Dekorasi dan Dokumentasi			KECAMATAN PAMULIHAN			Publikasi, Dekorasi dan Dokumentasi	2 Jenis (1 Kegiatan)	Tersampainya informasi pembangunan	100%	8.000.000,00	9.000.000,00		
6.01.6.01.01.20.0 1.008.	Penyediaan Jasa Tenaga Operasional Pengamanan			KECAMATAN PAMULIHAN			Tenaga Operasional Pengamanan	12 BLN	Terciptanya keamanan kantor	100%	36.000.000,00	40.000.000,00		
6.01.6.01.01.20.0 1.012.	Penyediaan Jasa Kebersihan			Kecamatan Pamulihan			Jasa Kebersihan	12 Bulan	Terciptanya kebersihan kantor	100%	19.200.000,00	20.000.000,00		
6.01.6.01.01.20.0 1.023.	Pengelolaan Sistem Informasi Perangkat Daerah			Kecamatan Pamulihan			Profil Kecamatan	1 Paket	Tersedia Informasi Kecamatan	100%	50.000.000,00	55.000.000,00		
6.01.6.01.01.20.0 2.	Program Peningkatan Sarana dan Prasarana Aparatur	Peningkatan Tata Kelola Pemerintahan	Terwujudnya tata kelola pemerintahan yang baik		Cakupan peningkatan sarana dan prasarana aparatur	100%					188.800.000,00	230.000.000,00		KECAMATAN PAMULIHAN
6.01.6.01.01.20.0 2.005.	Pengadaan Kendaraan Dinas/Operasional			Kecamatan Pamulihan			Perlengkapan dan Peralatan Kantor	1 paket	Terciptanya kenyamanan kantor	100%	40.000.000,00	60.000.000,00		
6.01.6.01.01.20.0 2.007.	Pengadaan Perlengkapan dan Peralatan Kantor			Kecamatan Pamulihan			Perlengkapan dan Peralatan Kantor	perlengkapan : 4 Jenis Peralatan : 7 Jenis	Terciptanya kenyamanan kantor	100%	85.100.000,00	90.000.000,00		
6.01.6.01.01.20.0 2.011.	Pemeliharaan Rutin/Berkala Gedung Kantor			Kecamatan Pamulihan			Gedung Kantor yang dipelihara	1 unit gedung Kantor	Terciptanya kenyamanan kantor	100%	20.000.000,00	25.000.000,00		

Kode	Urusan/Bidang Urusan Pemerintah Daerah dan Program/Kegiatan	Prioritas Daerah	Sasaran Pembangunan Daerah	Lokasi	Indikator Kinerja						Pagu Indikatif	Prakiraan Maju	Keterangan	
					Hasil Program		Keluaran Kegiatan		Hasil Kegiatan				Jenis Kegiatan	Perangkat Daerah Penanggung
					Tolok Ukur	Target	Tolok Ukur	Target	Tolok Ukur	Target				
1	2	3	4	5	6	7	8	9	10	11	12	13	14	15
6.01.6.01.01.20.0 2.013.	Pemeliharaan Rutin/Berkala Kendaraan Dinas/Operasional			Kecamatan Pamulihan			Kendaraan Dinas/Operasional yang dipelihara	Roda 4 : 2 unit, Roda 2 : 5 unit	Lancarnya tugas kedinasan	100%	33.700.000,00	40.000.000,00		
6.01.6.01.01.20.0 2.015.	Pemeliharaan Rutin/Berkala Perlengkapan dan Peralatan Kantor/Gedung Kantor			Kecamatan Pamulihan			Peralatan yang dipelihara	1 Paket	Lancarnya tugas kedinasan	100%	10.000.000,00	15.000.000,00		
6.01.6.01.01.20.0 5.	Program Peningkatan Kapasitas Sumber Daya Aparatur	Peningkatan Pelestarian dan Pemanfaatan Kebudayaan	Terwujudnya perekonomian daerah yang tangguh dan berkelanjutan yang berbasis pada agribisnis, pariwisata dan industri		Cakupan peningkatan kapasitas sumber daya aparatur	100%					62.000.000,00	65.000.000,00		KECAMATAN PAMULIHAN
6.01.6.01.01.20.0 5.002.	Peningkatan Kapasitas Aparatur Pemerintah Daerah			kecamatan pamulihan			Terlaksananya Pembinaan dalam rangka peningkatan Kinerja Aparatur Kecamatan	46 Orang	Meningkatnya kapasitas dan kinerja aparatur Kecamatan	100%	62.000.000,00	65.000.000,00		

Kode	Urusan/Bidang Urusan Pemerintah Daerah dan Program/Kegiatan	Prioritas Daerah	Sasaran Pembangunan Daerah	Lokasi	Indikator Kinerja						Pagu Indikatif	Prakiraan Maju	Keterangan	
					Hasil Program		Keluaran Kegiatan		Hasil Kegiatan				Jenis Kegiatan	Perangkat Daerah Penanggung
					Tolok Ukur	Target	Tolok Ukur	Target	Tolok Ukur	Target				
1	2	3	4	5	6	7	8	9	10	11	12	13	14	15
6.01.6.01.01.20.0 6.	Program Peningkatan Pengembangan Sistem Pelaporan Capaian Kinerja dan Keuangan	Peningkatan Tata Kelola Pemerintahan	Terwujudnya tata kelola pemerintahan yang baik		Persentase kesesuaian pelaporan kinerja dan keuangan sesuai dengan ketentuan perundang-undangan	100%					50.000.000,00	60.000.000,00		KECAMATAN PAMULIHAN
6.01.6.01.01.20.0 6.001.	Penyusunan Laporan Kinerja SKPD			kecamatan pamulihan			Laporan Kinerja SKPD	1 Dokumen Lakip, 1 Dokumen LKPJ, 1 Dokumen LPPD dan 1 Dokumen IKK, IKU	Terevaluasinya Kinerja SKPD	100%	25.000.000,00	30.000.000,00		
6.01.6.01.01.20.0 6.002.	Penyusunan Laporan Keuangan SKPD			kecamatan pamulihan			Laporan Keuangan SKPD	4 Dokumen (laporan Triwulan I, Laporan Semester I, Laporan Triwulan II dan Laporan Semester II)	Terevaluasinya Keuangan SKPD	100%	25.000.000,00	30.000.000,00		

Kode	Urusan/Bidang Urusan Pemerintah Daerah dan Program/Kegiatan	Prioritas Daerah	Sasaran Pembangunan Daerah	Lokasi	Indikator Kinerja						Pagu Indikatif	Prakiraan Maju	Keterangan	
					Hasil Program		Keluaran Kegiatan		Hasil Kegiatan				Jenis Kegiatan	Perangkat Daerah Penanggung
					Tolok Ukur	Target	Tolok Ukur	Target	Tolok Ukur	Target				
1	2	3	4	5	6	7	8	9	10	11	12	13	14	15
6.01.6.01.01.20.07.	Program Peningkatan Perencanaan dan Penganggaran SKPD	Peningkatan Tata Kelola Pemerintahan	Terwujudnya tata kelola pemerintahan yang baik		Persentase kesesuaian dokumen perencanaan dengan dokumen penganggaran	100%						25.000.000,00	30.000.000,00	KECAMATAN PAMULIHAN
6.01.6.01.01.20.07.001.	Penyusunan Perencanaan dan Penganggaran SKPD			kecamatan pamulihan			Renstra dan Renja, PRA RKA, RKA, DPPA	Renstra dan Renja : 2 Dokumen dan RKA, DPPA : 3 Dokumen	Terarahnya pelaksanaan kegiatan	100%	25.000.000,00	30.000.000,00		
6.01.6.01.01.20.08.	Program Peningkatan Pengelolaan Administrasi Kepegawaian SKPD	Peningkatan Tata Kelola Pemerintahan	Terwujudnya tata kelola pemerintahan yang baik		Cakupan pengelolaan administrasi kepegawaian SKPD	100%						20.000.000,00	25.000.000,00	KECAMATAN PAMULIHAN
6.01.6.01.01.20.08.001.	Pengelolaan Data Kepegawaian			kecamatan pamulihan			Data Kepegawaian yang dikelola	3 Dokumen	Terevaluasi kinerja pegawai	100%	20.000.000,00	25.000.000,00		
6.01.6.01.01.21.01.	Program Pelayanan Administrasi Perkantoran	Peningkatan Tata Kelola Pemerintahan	Terwujudnya tata kelola pemerintahan yang baik		Cakupan pelayanan administrasi perkantoran	100%						311.490.600,00	337.600.000,00	KECAMATAN SUKASARI
6.01.6.01.01.21.01.001.	Penyediaan Jasa Komunikasi, Sumber Daya Air, dan Listrik			KECAMATAN SUKASARI			- Jasa Telepon - Jasa Internet - Sumber Daya Air - Listrik	1.374.000 Pulsa Unlimited 120 m3 4200 Kwh	Lancarnya pelayanan administrasi perkantoran	100%	23.694.000,00	24.000.000,00		

Kode	Urusan/Bidang Urusan Pemerintah Daerah dan Program/Kegiatan	Prioritas Daerah	Sasaran Pembangunan Daerah	Lokasi	Indikator Kinerja						Pagu Indikatif	Prakiraan Maju	Keterangan	
					Hasil Program		Keluaran Kegiatan		Hasil Kegiatan				Jenis Kegiatan	Perangkat Daerah Penanggung
					Tolok Ukur	Target	Tolok Ukur	Target	Tolok Ukur	Target				
1	2	3	4	5	6	7	8	9	10	11	12	13	14	15
6.01.6.01.01.21.01.003.	Penyediaan Pelayanan Administrasi Perkantoran			KECAMATAN SUKASARI			- Jenis Pelayanan Administrasi Perkantoran - ATK - Operator Aplikasi - Penggantian	5 Pelayan 1 Paket 7 Orang 10.455 lembar	Lancarnya pelayanan administrasi perkantoran	100%	141.276.600,00	145.000.000,00		
6.01.6.01.01.21.01.005.	Penyediaan Bahan Bacaan dan Peraturan Perundang-Undangan			KECAMATAN SUKASARI			Bahan Bacaan dan Peraturan Perundang-undangan	3 Jenis	Meningkatnya wawasan dan pengetahuan aparatur	100%	2.520.000,00	2.600.000,00		
6.01.6.01.01.21.01.007.	Penyediaan Publikasi, Dekorasi dan Dokumentasi			KECAMATAN SUKASARI			Publikasi dan Dekorasi	1 Paket	Tersampainya informasi pembangunan	100%	15.000.000,00	16.000.000,00		
6.01.6.01.01.21.01.008.	Penyediaan Jasa Tenaga Operasional Pengamanan			KECAMATAN SUKASARI			Tenaga Operasional Pengamanan	10 Orang	Terciptanya keamanan kantor	100%	48.000.000,00	50.000.000,00		
6.01.6.01.01.21.01.012.	Penyediaan Jasa Kebersihan			KECAMATAN SUKASARI			Jasa Kebersihan	4 Orang	Terciptanya kebersihan kantor	100%	24.000.000,00	30.000.000,00		
6.01.6.01.01.21.01.023.	Pengelolaan Sistem Informasi Perangkat Daerah			KECAMATAN SUKASARI			Sistem informasi publik & Profil Kecamatan	1 Sistem, 1 Dokumen	Meningkatnya pelayanan kepada masyarakat	100%	57.000.000,00	70.000.000,00		

Kode	Urusan/Bidang Urusan Pemerintah Daerah dan Program/Kegiatan	Prioritas Daerah	Sasaran Pembangunan Daerah	Lokasi	Indikator Kinerja						Pagu Indikatif	Prakiraan Maju	Keterangan		
					Hasil Program		Keluaran Kegiatan		Hasil Kegiatan				Jenis Kegiatan	Perangkat Daerah Penanggung	
					Tolok Ukur	Target	Tolok Ukur	Target	Tolok Ukur	Target					
1	2	3	4	5	6	7	8	9	10	11	12	13	14	15	
6.01.6.01.01.21.0 2.	Program Peningkatan Sarana dan Prasarana Aparatur	Peningkatan Tata Kelola Pemerintahan	Terwujudnya tata kelola pemerintahan yang baik		Cakupan peningkatan sarana dan prasarana aparatur	100%						117.800.000,00	165.000.000,00		KECAMATAN SUKASARI
6.01.6.01.01.21.0 2.007.	Pengadaan Perlengkapan dan Peralatan Kantor			KECAMATAN SUKASARI			Peralatan Kantor	1 Jenis	Terciptanya kenyamanan kantor	100%	10.000.000,00	25.000.000,00			
6.01.6.01.01.21.0 2.013.	Pemeliharaan Rutin/Berkala Kendaraan Dinas/Operasional			KECAMATAN SUKASARI			Kendaraan Dinas/Operasional yang dipelihara	8 Unit	Lancarnya tugas kedinasan	100%	39.800.000,00	40.000.000,00			
6.01.6.01.01.21.0 2.019.	Rehabilitasi Sedang/Berat Gedung Kantor			KECAMATAN SUKASARI			Gedung Kantor yang direhab	2 Unit	Terciptanya kenyamanan gedung/kantor	100%	68.000.000,00	100.000.000,00			
6.01.6.01.01.21.0 6.	Program Peningkatan Pengembangan Sistem Pelaporan Capaian Kinerja dan Keuangan	Peningkatan Tata Kelola Pemerintahan	Terwujudnya tata kelola pemerintahan yang baik		Persentase kesesuaian pelaporan kinerja dan keuangan sesuai dengan ketentuan perundang-undangan	100%						32.000.000,00	40.000.000,00		KECAMATAN SUKASARI

Kode	Urusan/Bidang Urusan Pemerintah Daerah dan Program/Kegiatan	Prioritas Daerah	Sasaran Pembangunan Daerah	Lokasi	Indikator Kinerja						Pagu Indikatif	Prakiraan Maju	Keterangan	
					Hasil Program		Keluaran Kegiatan		Hasil Kegiatan				Jenis Kegiatan	Perangkat Daerah Penanggung
					Tolok Ukur	Target	Tolok Ukur	Target	Tolok Ukur	Target				
1	2	3	4	5	6	7	8	9	10	11	12	13	14	15
6.01.6.01.01.21.0 6.001.	Penyusunan Laporan Kinerja SKPD			KECAMATAN SUKASARI			Laporan Kinerja SKPD	1 Dok (Lakip) 1 Dok (LPPD) 1 Dok (IKM) 1 Dok (LKPJ) 1 Dok (SPM) 1 Dok (Ikhtisar Realisasi Kinerja)	Terevaluasi nya Kinerja SKPD	100%	10.000.000,00	10.000.000,00		
6.01.6.01.01.21.0 6.002.	Penyusunan Laporan Keuangan SKPD			KECAMATAN SUKASARI			Laporan Keuangan SKPD	8 Dok (Bulanan) 2 Dok (Triwulan) 1 Dok (Semesteran) 1 Dok (Tahunan)	Terevaluasi nya Keuangan SKPD	100%	22.000.000,00	30.000.000,00		
6.01.6.01.01.21.0 7.	Program Peningkatan Perencanaan dan Penganggaran SKPD	Peningkatan Tata Kelola Pemerintahan	Terwujudnya tata kelola pemerintahan yang baik		Persentase kesesuaian dokumen perencanaan dengan dokumen penganggaran	100%					11.000.000,00	15.000.000,00		KECAMATAN SUKASARI
6.01.6.01.01.21.0 7.001.	Penyusunan Perencanaan dan Penganggaran SKPD			KECAMATAN SUKASARI			- Renstra dan Renja - PRA RKA, RKA, DPA, DPPA	- 2 Dokumen - 4 Dokumen	Terarahnya pelaksanaan kegiatan	100%	11.000.000,00	15.000.000,00		

Kode	Urusan/Bidang Urusan Pemerintah Daerah dan Program/Kegiatan	Prioritas Daerah	Sasaran Pembangunan Daerah	Lokasi	Indikator Kinerja						Pagu Indikatif	Prakiraan Maju	Keterangan	
					Hasil Program		Keluaran Kegiatan		Hasil Kegiatan				Jenis Kegiatan	Perangkat Daerah Penanggung
					Tolok Ukur	Target	Tolok Ukur	Target	Tolok Ukur	Target				
1	2	3	4	5	6	7	8	9	10	11	12	13	14	15
6.01.6.01.01.22.01.	Program Pelayanan Administrasi Perkantoran	Peningkatan Tata Kelola Pemerintahan	Terwujudnya tata kelola pemerintahan yang baik	Kecamatan Cisitu	Cakupan pelayanan administrasi perkantoran	100%					253.920.500,00	280.300.000,00		KECAMATAN CISITU
6.01.6.01.01.22.01.001.	Penyediaan Jasa Komunikasi, Sumber Daya Air, dan Listrik						Jasa Internet, Sumber Daya Air dan Listrik	12 Bulan (Listrik=9000Kwh, Air=600m3, Internet=156Gb)	Lancarnya pelayanan administrasi perkantoran	100%	22.500.000,00	25.000.000,00		

Kode	Urusan/Bidang Urusan Pemerintah Daerah dan Program/Kegiatan	Prioritas Daerah	Sasaran Pembangunan Daerah	Lokasi	Indikator Kinerja						Pagu Indikatif	Prakiraan Maju	Keterangan	
					Hasil Program		Keluaran Kegiatan		Hasil Kegiatan				Jenis Kegiatan	Perangkat Daerah Penanggung
					Tolok Ukur	Target	Tolok Ukur	Target	Tolok Ukur	Target				
1	2	3	4	5	6	7	8	9	10	11	12	13	14	15
6.01.6.01.01.22.01.003.	Penyediaan Pelayanan Administrasi Perkantoran			Kecamatan Cisu			Jasa Pelayanan Administrasi Perkantoran, ATK, Materai, Cetak, Penggandaan, Mamin	Operator SIPKD 2 Orang, Operator SIMPEG 1 Orang, Operator SIMPDE RPD 1 Orang, Operator Pajak 1 Orang, Operator SIMON TEPR 1 Orang, Pengemudi Camat 1 Orang, ATK 34 Jenis, Materai 3000 72 buah, Materai 6000 72 Buah, Cetak 100 blok, Penggandaan 37.756 lembar, mamin rapat 6 kali	Lancarnya pelayanan administrasi perkantoran	100%	85.180.500,00	94.000.000,00		

Kode	Urusan/Bidang Urusan Pemerintah Daerah dan Program/Kegiatan	Prioritas Daerah	Sasaran Pembangunan Daerah	Lokasi	Indikator Kinerja						Pagu Indikatif	Prakiraan Maju	Keterangan	
					Hasil Program		Keluaran Kegiatan		Hasil Kegiatan				Jenis Kegiatan	Perangkat Daerah Penanggung
					Tolok Ukur	Target	Tolok Ukur	Target	Tolok Ukur	Target				
1	2	3	4	5	6	7	8	9	10	11	12	13	14	15
6.01.6.01.01.22.01.005.	Penyediaan Bahan Bacaan dan Peraturan Perundang-Undangan			Kecamatan Cisitu			Bahan Bacaan dan Peraturan Perundang-undangan	5 Jenis Surat Kabar	Meningkatnya wawasan dan pengetahuan aparatur	100%	3.840.000,00	4.300.000,00		
6.01.6.01.01.22.01.007.	Penyediaan Publikasi, Dekorasi dan Dokumentasi			Kecamatan Cisitu			Pameran Pembangunan	1 Paket	Tersampainya informasi pembangunan	100%	15.000.000,00	16.500.000,00		
6.01.6.01.01.22.01.008.	Penyediaan Jasa Tenaga Operasional Pengamanan			Kecamatan Cisitu			Tenaga Operasional Pengamanan	14 Orang/Paket	Terciptanya keamanan kantor	100%	50.400.000,00	55.500.000,00		
6.01.6.01.01.22.01.012.	Penyediaan Jasa Kebersihan			Kecamatan Cisitu			Jasa Kebersihan	2 orang/Paket	Terciptanya kebersihan kantor	100%	12.000.000,00	13.500.000,00		
6.01.6.01.01.22.01.023.	Pengelolaan Sistem Informasi Perangkat Daerah			Kecamatan Cisitu			Penyusunan Sistem Informasi Pelayanan Publik	1 Aplikasi dan 4 Dokumen	Lancarnya Pengelolaan sistem Informasi Perangkat Daerah dan Terarahnya Pembangunan	100%	65.000.000,00	71.500.000,00		
6.01.6.01.01.22.02.	Program Peningkatan Sarana dan Prasarana Aparatur	Peningkatan Tata Kelola Pemerintahan	Terwujudnya tata kelola pemerintahan yang baik		Cakupan peningkatan sarana dan prasarana aparatur	100%					158.420.000,00	174.400.000,00		KECAMATAN CISITU
6.01.6.01.01.22.02.005.	Pengadaan Kendaraan Dinas/Operasional			Kecamatan Cisitu			Kendaraan Dinas/Operasional	3 Unit	Lancarnya tugas kedinasan	100%	48.120.000,00	53.000.000,00		

Kode	Urusan/Bidang Urusan Pemerintah Daerah dan Program/Kegiatan	Prioritas Daerah	Sasaran Pembangunan Daerah	Lokasi	Indikator Kinerja						Pagu Indikatif	Prakiraan Maju	Keterangan	
					Hasil Program		Keluaran Kegiatan		Hasil Kegiatan				Jenis Kegiatan	Perangkat Daerah Penanggung
					Tolok Ukur	Target	Tolok Ukur	Target	Tolok Ukur	Target				
1	2	3	4	5	6	7	8	9	10	11	12	13	14	15
6.01.6.01.01.22.0 2.007.	Pengadaan Perlengkapan dan Peralatan Kantor			Kecamatan Cisit			Peralatan dan Perlengkapan Kantor	2 Paket	Terciptanya kenyamanan kantor	100%	75.000.000,00	82.500.000,00		
6.01.6.01.01.22.0 2.013.	Pemeliharaan Rutin/Berkala Kendaraan Dinas/Operasional			Kecamatan Cisit			Kendaraan Dinas/Operasional yang dipelihara	2 Unit Kendaraan Roda Empat, dan 4 Kendaraan Roda Dua/Paket	Lancarnya tugas kedinasan	100%	32.400.000,00	35.700.000,00		
6.01.6.01.01.22.0 2.015.	Pemeliharaan Rutin/Berkala Perlengkapan dan Peralatan Kantor/Gedung Kantor			Kecamatan Cisit			Perlengkapan dan Peralatan Kantor/Gedung Kantor yang dipelihara	3 Unit Laptop, 4 Unit Komputer, 4 Unit Printer	Terciptanya kenyamanan Kantor/Gedung Kantor	100%	2.900.000,00	3.200.000,00		
6.01.6.01.01.22.0 6.	Program Peningkatan Pengembangan Sistem Pelaporan Capaian Kinerja dan Keuangan	Peningkatan Tata Kelola Pemerintahan	Terwujudnya tata kelola pemerintahan yang baik		1. Prosentase Kesesuaian Pelaporan Kinerja dengan standar pelaporan kinerja 2. Prosentase Kesesuaian Pelaporan Kinerja dengan standar Akutansi Pemerintah Daerah	100%					40.000.000,00	44.000.000,00		KECAMATAN CISITU

Kode	Urusan/Bidang Urusan Pemerintah Daerah dan Program/Kegiatan	Prioritas Daerah	Sasaran Pembangunan Daerah	Lokasi	Indikator Kinerja						Pagu Indikatif	Prakiraan Maju	Keterangan	
					Hasil Program		Keluaran Kegiatan		Hasil Kegiatan				Jenis Kegiatan	Perangkat Daerah Penanggung
					Tolok Ukur	Target	Tolok Ukur	Target	Tolok Ukur	Target				
1	2	3	4	5	6	7	8	9	10	11	12	13	14	15
6.01.6.01.01.22.06.001.	Penyusunan Laporan Kinerja SKPD			Kecamatan Cisu			Dokumen Kinerja SKPD	1 Dok (Lakip), 1 Dok (LKPJ), 1 Dok (LPPD), 1 Dok (SPM), 1 Dok (Ikhtisar Realisasi Kinerja), 1 Dok (IKM)	Terevaluasi nya Kinerja SKPD	100%	15.000.000,00	16.500.000,00		
6.01.6.01.01.22.06.002.	Penyusunan Laporan Keuangan SKPD			Kecamatan Cisu			Dokumen Laporan Keuangan SKPD	8 Dok (Bulanan), 2 Dok (Triwulan), 1 Dok (Semesteran), 1 Dok (Tahunan)	Terevaluasi nya Keuangan SKPD	100%	25.000.000,00	27.500.000,00		

Kode	Urusan/Bidang Urusan Pemerintah Daerah dan Program/Kegiatan	Prioritas Daerah	Sasaran Pembangunan Daerah	Lokasi	Indikator Kinerja						Pagu Indikatif	Prakiraan Maju	Keterangan	
					Hasil Program		Keluaran Kegiatan		Hasil Kegiatan				Jenis Kegiatan	Perangkat Daerah Penanggung
					Tolok Ukur	Target	Tolok Ukur	Target	Tolok Ukur	Target				
1	2	3	4	5	6	7	8	9	10	11	12	13	14	15
6.01.6.01.01.22.07.	Program Peningkatan Perencanaan dan Penganggaran SKPD	Peningkatan Tata Kelola Pemerintahan	Terwujudnya tata kelola pemerintahan yang baik		1. Prosentase Dokumen Perencanaan Tahunan SKPD terhadap Dokumen Perencanaan Lima Tahunan SKPD 2. Prosentase jumlah Kegiatan pada Dokumen DPA terhadap Dokumen RKA	100%						25.000.000,00	27.500.000,00	KECAMATAN CISITU
6.01.6.01.01.22.07.001.	Penyusunan Perencanaan dan Penganggaran SKPD			Kecamatan Cisit			Renstra, Renja, PRA RKA, RKA, DPA, DPPA	1 Dok Renstra, 1 Dok Renja, 1 Dok PRA RKA, 1 Dok RKA, 1 Dok DPA, 1 Dok DPPA	Terarahnya pelaksanaan Pembangunan	100%	25.000.000,00	27.500.000,00		
6.01.6.01.01.22.08.	Program Peningkatan Pengelolaan Administrasi Kepegawaian SKPD	Peningkatan Tata Kelola Pemerintahan	Terwujudnya tata kelola pemerintahan yang baik		Cakupan pengelolaan administrasi kepegawaian SKPD	100%						10.000.000,00	11.000.000,00	KECAMATAN CISITU
6.01.6.01.01.22.08.001.	Pengelolaan Data Kepegawaian			Kecamatan Cisit			Data Kepegawaian yang dikelola	3 Dokumen (SKP, SKUM, DUK)	Terevaluasinya kinerja pegawai	100%	10.000.000,00	11.000.000,00		

Kode	Urusan/Bidang Urusan Pemerintah Daerah dan Program/Kegiatan	Prioritas Daerah	Sasaran Pembangunan Daerah	Lokasi	Indikator Kinerja						Pagu Indikatif	Prakiraan Maju	Keterangan	
					Hasil Program		Keluaran Kegiatan		Hasil Kegiatan				Jenis Kegiatan	Perangkat Daerah Penanggung
					Tolok Ukur	Target	Tolok Ukur	Target	Tolok Ukur	Target				
1	2	3	4	5	6	7	8	9	10	11	12	13	14	15
6.01.6.01.01.23.01.	Program Pelayanan Administrasi Perkantoran	Peningkatan Tata Kelola Pemerintahan	Terwujudnya tata kelola pemerintahan yang baik		Cakupan pelayanan administrasi perkantoran	100%					225.112.500,00	242.223.750,00		KECAMATAN GANEAS
6.01.6.01.01.23.01.001.	Penyediaan Jasa Komunikasi, Sumber Daya Air, dan Listrik			Kec. Ganeas			Internet Listrik	132GB 648 KWH	Lancarnya pelayanan administrasi perkantoran	100%	24.720.000,00	27.192.000,00		
6.01.6.01.01.23.01.003.	Penyediaan Pelayanan Administrasi Perkantoran			Kec. Ganeas			ATK Penggantian Operator SIPKD, Operator SIMDA, Operator SIMPEG, dan Operator SISMONTA PRA Jasa Pengemudi	26 Jenis 9800 Lembar 12 bulan 12 bulan	Lancarnya pelayanan administrasi perkantoran	100%	98.267.500,00	102.694.250,00		
6.01.6.01.01.23.01.005.	Penyediaan Bahan Bacaan dan Peraturan Perundang-Undangan			kec. Ganeas			Bahan Bacaan dan Peraturan Perundang-undangan	4 Jenis	Meningkatnya wawasan dan pengetahuan aparatur	100%	3.540.000,00	3.894.000,00		
6.01.6.01.01.23.01.007.	Penyediaan Publikasi, Dekorasi dan Dokumentasi			Kec. Ganeas			Publikasi/Dekorasi (Pameran)	1 Paket	Tersampainya informasi pembangunan	100%	15.310.000,00	16.841.000,00		

Kode	Urusan/Bidang Urusan Pemerintah Daerah dan Program/Kegiatan	Prioritas Daerah	Sasaran Pembangunan Daerah	Lokasi	Indikator Kinerja						Pagu Indikatif	Prakiraan Maju	Keterangan	
					Hasil Program		Keluaran Kegiatan		Hasil Kegiatan				Jenis Kegiatan	Perangkat Daerah Penanggung
					Tolok Ukur	Target	Tolok Ukur	Target	Tolok Ukur	Target				
1	2	3	4	5	6	7	8	9	10	11	12	13	14	15
6.01.6.01.01.23.0 1.008.	Penyediaan Jasa Tenaga Operasional Pengamanan			Kec. Ganeas			Tenaga Operasional Pengamanan	3 orang	Terciptanya keamanan kantor	100%	49.275.000,00	54.202.500,00		
6.01.6.01.01.23.0 1.012.	Penyediaan Jasa Kebersihan			Kec. Ganeas			Jasa Kebersihan	1 Orang	Terciptanya kebersihan kantor	100%	12.000.000,00	13.200.000,00		
6.01.6.01.01.23.0 1.023.	Pengelolaan Sistem Informasi Perangkat Daerah			Kec. Ganeas			Profil Kecamatan	1 dokumen	Terarahnya pembangunan	100%	22.000.000,00	24.200.000,00		
6.01.6.01.01.23.0 2.	Program Peningkatan Sarana dan Prasarana Aparatur	Peningkatan Tata Kelola Pemerintahan	Terwujudnya tata kelola pemerintahan yang baik		Cakupan peningkatan sarana dan prasarana aparatur	100%					162.515.000,00	178.766.500,00		KECAMATAN GANEAS
6.01.6.01.01.23.0 2.007.	Pengadaan Perlengkapan dan Peralatan Kantor			Kec. Ganeas			Peralatan Kantor	3 jenis	Terciptanya kenyamanan kantor	100%	25.000.000,00	27.500.000,00		
6.01.6.01.01.23.0 2.008.	Penataan Halaman Kantor/Gedung Kantor			Kec. Ganeas			Gedung Kantor yang ditata	1 paket	Terciptanya kenyamanan kantor	100%	83.000.000,00	91.300.000,00		
6.01.6.01.01.23.0 2.011.	Pemeliharaan Rutin/Berkala Gedung Kantor			Kec. Ganeas			Gedung Kantor yang dipelihara	1 paket	Terciptanya kenyamanan kantor	100%	8.475.000,00	9.322.500,00		
6.01.6.01.01.23.0 2.013.	Pemeliharaan Rutin/Berkala Kendaraan Dinas/Operasional			Kec. Ganeas			Kendaraan Dinas/Operasional yang dipelihara	6 unit	Lancarnya tugas kedinasan	100%	46.040.000,00	50.644.000,00		

Kode	Urusan/Bidang Urusan Pemerintah Daerah dan Program/Kegiatan	Prioritas Daerah	Sasaran Pembangunan Daerah	Lokasi	Indikator Kinerja						Pagu Indikatif	Prakiraan Maju	Keterangan		
					Hasil Program		Keluaran Kegiatan		Hasil Kegiatan				Jenis Kegiatan	Perangkat Daerah Penanggung	
					Tolok Ukur	Target	Tolok Ukur	Target	Tolok Ukur	Target					
1	2	3	4	5	6	7	8	9	10	11	12	13	14	15	
6.01.6.01.01.23.06.	Program Peningkatan Pengembangan Sistem Pelaporan Capaian Kinerja dan Keuangan	Peningkatan Tata Kelola Pemerintahan	Terwujudnya perekonomian daerah yang tangguh dan berkelanjutan yang berbasis pada agribisnis, pariwisata dan industri		Persentase kesesuaian pelaporan kinerja dan keuangan sesuai dengan ketentuan perundang-undangan	100%						60.000.000,00	66.000.000,00		KECAMATAN GANEAS
6.01.6.01.01.23.06.001.	Penyusunan Laporan Kinerja SKPD			Kec. Ganeas			Laporan Kinerja SKPD	1 Dok (Lakip) 1 Dok (LKPJ) 1 Dok (LPPD) 1 Dok (TAPKIN) 1 Dok (Ikhtisar Realisasi Kinerja) 1 Dok (IKM)	Terevaluasinya Kinerja SKPD	100%	30.000.000,00	33.000.000,00			
6.01.6.01.01.23.06.002.	Penyusunan Laporan Keuangan SKPD			Kec. Ganeas			Laporan Keuangan SKPD	8 Dok (Bulanan) 2 Dok (Triwulan) 1 Dok (Semesteran) 1 Dok (Tahunan)	Terevaluasinya Keuangan SKPD	100%	30.000.000,00	33.000.000,00			

Kode	Urusan/Bidang Urusan Pemerintah Daerah dan Program/Kegiatan	Prioritas Daerah	Sasaran Pembangunan Daerah	Lokasi	Indikator Kinerja						Pagu Indikatif	Prakiraan Maju	Keterangan	
					Hasil Program		Keluaran Kegiatan		Hasil Kegiatan				Jenis Kegiatan	Perangkat Daerah Penanggung
					Tolok Ukur	Target	Tolok Ukur	Target	Tolok Ukur	Target				
1	2	3	4	5	6	7	8	9	10	11	12	13	14	15
6.01.6.01.01.23.07.	Program Peningkatan Perencanaan dan Penganggaran SKPD	Peningkatan Tata Kelola Pemerintahan	Terwujudnya tata kelola pemerintahan yang baik		Persentase kesesuaian dokumen perencanaan dengan dokumen penganggaran	100%						30.000.000,00	33.000.000,00	KECAMATAN GANEAS
6.01.6.01.01.23.07.001.	Penyusunan Perencanaan dan Penganggaran SKPD			Kec. Ganeas			Renja dan Renja Perubahan RKA (P-APBD), DPA, DPPA, Pra RKA, dan RKA	2 dokumen 5 dokumen	Terarahnya pelaksanaan kegiatan	100%	30.000.000,00	33.000.000,00		
6.01.6.01.01.23.08.	Program Peningkatan Pengelolaan Administrasi Kepegawaian SKPD	Peningkatan Tata Kelola Pemerintahan	Terwujudnya tata kelola pemerintahan yang baik		Cakupan pengelolaan administrasi kepegawaian SKPD	100%						10.000.000,00	11.000.000,00	KECAMATAN GANEAS
6.01.6.01.01.23.08.001.	Pengelolaan Data Kepegawaian			Kec. Ganeas			Data Kepegawaian yang dikelola	4 dokumen	Terevaluasi kinerja pegawai	100%	10.000.000,00	11.000.000,00		
6.01.6.01.01.24.01.	Program Pelayanan Administrasi Perkantoran	Peningkatan Tata Kelola Pemerintahan	Terwujudnya tata kelola pemerintahan yang baik		Cakupan pelayanan administrasi perkantoran	100%						295.602.000,00	295.602.000,00	KECAMATAN JATINUNGGAL
6.01.6.01.01.24.01.001.	Penyediaan Jasa Komunikasi, Sumber Daya Air, dan Listrik			Kecamatan Jatinunggal			Jasa Internet = Sumber Daya Air = Listrik =	600 MB 1.300 m3 554.400 watt	Lancarnya pelayanan administrasi perkantoran	100%	37.602.000,00	37.602.000,00		

Kode	Urusan/Bidang Urusan Pemerintah Daerah dan Program/Kegiatan	Prioritas Daerah	Sasaran Pembangunan Daerah	Lokasi	Indikator Kinerja						Pagu Indikatif	Prakiraan Maju	Keterangan	
					Hasil Program		Keluaran Kegiatan		Hasil Kegiatan				Jenis Kegiatan	Perangkat Daerah Penanggung
					Tolok Ukur	Target	Tolok Ukur	Target	Tolok Ukur	Target				
1	2	3	4	5	6	7	8	9	10	11	12	13	14	15
6.01.6.01.01.24.01.003.	Penyediaan Pelayanan Administrasi Perkantoran			Kecamatan Jatinunggal			-Jasa -ATK -Penggandaan	Jasa 7 OB, ATK 22 Jenis, FC 45.000 Lembar	Lancarnya pelayanan administrasi perkantoran	100%	129.360.000,00	129.360.000,00		
6.01.6.01.01.24.01.005.	Penyediaan Bahan Bacaan dan Peraturan Perundang-Undangan			Kecamatan Jatinunggal			Bahan Bacaan dan Peraturan Perundang-undangan	4 Jenis	Meningkatnya wawasan dan pengetahuan aparatur	100%	2.640.000,00	2.640.000,00		
6.01.6.01.01.24.01.007.	Penyediaan Publikasi, Dekorasi dan Dokumentasi			Kecamatan Jatinunggal			Publikasi Dekorasi (Pameran) Dokumentasi	1 Paket	Tersampainya informasi pembangunan	100%	10.000.000,00	10.000.000,00		
6.01.6.01.01.24.01.008.	Penyediaan Jasa Tenaga Operasional Pengamanan			Kecamatan Jatinunggal			Tenaga Operasional Pengamanan	12 Orang	Terciptanya keamanan kantor	100%	57.600.000,00	57.600.000,00		
6.01.6.01.01.24.01.012.	Penyediaan Jasa Kebersihan			Kecamatan Jatinunggal			Jasa Kebersihan	1 Orang	Terciptanya kebersihan kantor	100%	8.400.000,00	8.400.000,00		
6.01.6.01.01.24.01.023.	Pengelolaan Sistem Informasi Perangkat Daerah			Kecamatan Jatinunggal			Profil Kecamatan, Sistem informasi publik	1 Dokumen, 1 Sistem	Terarahnya Informasi Kecamatan	100 %	50.000.000,00	50.000.000,00		
6.01.6.01.01.24.02.	Program Peningkatan Sarana dan Prasarana Aparatur	Peningkatan Tata Kelola Pemerintahan	Terwujudnya tata kelola pemerintahan yang baik		Cakupan peningkatan sarana dan prasarana aparatur	100%					226.673.000,00	226.673.000,00		KECAMATAN JATINUNGGAL

Kode	Urusan/Bidang Urusan Pemerintah Daerah dan Program/Kegiatan	Prioritas Daerah	Sasaran Pembangunan Daerah	Lokasi	Indikator Kinerja						Pagu Indikatif	Prakiraan Maju	Keterangan	
					Hasil Program		Keluaran Kegiatan		Hasil Kegiatan				Jenis Kegiatan	Perangkat Daerah Penanggung
					Tolok Ukur	Target	Tolok Ukur	Target	Tolok Ukur	Target				
1	2	3	4	5	6	7	8	9	10	11	12	13	14	15
6.01.6.01.01.24.0 2.007.	Pengadaan Perlengkapan dan Peralatan Kantor			Kecamatan Jatininggal			Peralatan Kantor, Perlengkapan Kantor	2 Jenis, 3 Jenis	Terciptanya kenyamanan kantor	100%	60.000.000,00	60.000.000,00		
6.01.6.01.01.24.0 2.013.	Pemeliharaan Rutin/Berkala Kendaraan Dinas/Operasional			Kecamatan Jatininggal			Kendaraan Dinas/Operasional yang dipelihara	2 unit kendaraan roda 4, 8 unit kendaraan roda 2	Lancarnya tugas kedinasan	100%	46.673.000,00	46.673.000,00		
6.01.6.01.01.24.0 2.018.	Rehabilitasi Sedang/Berat Rumah Jabatan/Dinas			Kecamatan Jatininggal			Rumah Dinas yang dipelihara	1 Unit	Terciptanya kenyamanan rumah dinas	100%	120.000.000,00	120.000.000,00		
6.01.6.01.01.24.0 5.	Program Peningkatan Kapasitas Sumber Daya Aparatur	Peningkatan Tata Kelola Pemerintahan	Terwujudnya tata kelola pemerintahan yang baik		Cakupan peningkatan kapasitas sumber daya aparatur	100%					11.059.500,00	11.059.500,00		KECAMATAN JATINUNGGAL
6.01.6.01.01.24.0 5.002.	Peningkatan Kapasitas Aparatur Pemerintah Daerah			Kecamatan Jatininggal			Aparatur yang dilatih tentang Tata Naskah Dinas dan ASN	43 Orang	Meningkatnya kompetensi aparatur	100%	11.059.500,00	11.059.500,00		
6.01.6.01.01.24.0 6.	Program Peningkatan Pengembangan Sistem Pelaporan Capaian Kinerja dan Keuangan	Peningkatan Tata Kelola Pemerintahan	Terwujudnya tata kelola pemerintahan yang baik		Persentase kesesuaian pelaporan kinerja dan keuangan sesuai dengan ketentuan perundang-undangan	100%					51.160.000,00	51.160.000,00		KECAMATAN JATINUNGGAL

Kode	Urusan/Bidang Urusan Pemerintah Daerah dan Program/Kegiatan	Prioritas Daerah	Sasaran Pembangunan Daerah	Lokasi	Indikator Kinerja						Pagu Indikatif	Prakiraan Maju	Keterangan	
					Hasil Program		Keluaran Kegiatan		Hasil Kegiatan				Jenis Kegiatan	Perangkat Daerah Penanggung
					Tolok Ukur	Target	Tolok Ukur	Target	Tolok Ukur	Target				
1	2	3	4	5	6	7	8	9	10	11	12	13	14	15
6.01.6.01.01.24.0 6.001.	Penyusunan Laporan Kinerja SKPD			Kecamatan Jatinunggal			Laporan Kinerja SKPD	6 Dokumen (Lakip,LKPJ,LPPD,SPM,Iktisar Realisasi Kinerja, IKM)	Terevaluasi Kinerja SKPD	100 %	10.000.000,00	10.000.000,00		
6.01.6.01.01.24.0 6.002.	Penyusunan Laporan Keuangan SKPD			Kecamatan Jatinunggal			Laporan Keuangan SKPD	8 Dok (Bulanan),2 Dok (Triwulan),1 Dok (Semesteran),1 Dok (Tahunan).	Terevaluasi Keuangan SKPD	100 %	41.160.000,00	41.160.000,00		
6.01.6.01.01.24.0 7.	Program Peningkatan Perencanaan dan Penganggaran SKPD	Peningkatan Tata Kelola Pemerintahan	Terwujudnya tata kelola pemerintahan yang baik		Persentase kesesuaian dokumen perencanaan dengan dokumen penganggaran	100%					20.000.000,00	20.000.000,00		KECAMATAN JATINUNGGAL
6.01.6.01.01.24.0 7.001.	Penyusunan Perencanaan dan Penganggaran SKPD			Kecamatan Jatinunggal			Renstra dan Renja PRA RKA, RKA, DPA, DPPA	6 Dokumen	Terarahnya pelaksanaan kegiatan	100 %	20.000.000,00	20.000.000,00		
6.01.6.01.01.25.0 1.	Program Pelayanan Administrasi Perkantoran	Peningkatan Tata Kelola Pemerintahan	Terwujudnya tata kelola pemerintahan yang baik		Cakupan pelayanan administrasi perkantoran	100%					228.755.000,00	228.755.000,00		KECAMATAN SURIAN

Kode	Urusan/Bidang Urusan Pemerintah Daerah dan Program/Kegiatan	Prioritas Daerah	Sasaran Pembangunan Daerah	Lokasi	Indikator Kinerja						Pagu Indikatif	Prakiraan Maju	Keterangan	
					Hasil Program		Keluaran Kegiatan		Hasil Kegiatan				Jenis Kegiatan	Perangkat Daerah Penanggung
					Tolok Ukur	Target	Tolok Ukur	Target	Tolok Ukur	Target				
1	2	3	4	5	6	7	8	9	10	11	12	13	14	15
6.01.6.01.01.25.01.001.	Penyediaan Jasa Komunikasi, Sumber Daya Air, dan Listrik			Kecamatan Surian			Jasa Internet, Listrik	12 bulan, 1 paket, 1 paket	Lancarnya pelayanan administrasi perkantoran	100%	28.560.000,00	28.560.000,00		
6.01.6.01.01.25.01.003.	Penyediaan Pelayanan Administrasi Perkantoran			Kecamatan Surian			Jenis Pelayanan Administrasi Perkantoran	ATK, Jasa Operator, Peggandaan & Pengemudi	Lancarnya pelayanan administrasi perkantoran	100%	120.955.000,00	120.955.000,00		
6.01.6.01.01.25.01.005.	Penyediaan Bahan Bacaan dan Peraturan Perundang-Undangan			Kecamatan Surian			Bahan Bacaan dan Peraturan Perundang-undangan	2 jenis	Meningkatnya wawasan dan pengetahuan aparatur	100%	2.520.000,00	2.520.000,00		
6.01.6.01.01.25.01.007.	Penyediaan Publikasi, Dekorasi dan Dokumentasi			Kecamatan Surian			Publikasi, Dekorasi (Pameran), Dokumentasi	1 paket	Tersampainya informasi pembangunan	100%	16.720.000,00	16.720.000,00		
6.01.6.01.01.25.01.008.	Penyediaan Jasa Tenaga Operasional Pengamanan			Kecamatan Surian			Tenaga Operasional Pengamanan	10 orang, 12 bulan	Terciptanya keamanan kantor	100%	54.000.000,00	54.000.000,00		
6.01.6.01.01.25.01.012.	Penyediaan Jasa Kebersihan			Kecamatan Surian			Jasa Kebersihan	1 orang	Terciptanya kebersihan kantor	100%	6.000.000,00	6.000.000,00		
6.01.6.01.01.25.02.	Program Peningkatan Sarana dan Prasarana Aparatur	Peningkatan Tata Kelola Pemerintahan	Terwujudnya tata kelola pemerintahan yang baik		Cakupan peningkatan sarana dan prasarana aparatur	100%					128.400.000,00	128.400.000,00		KECAMATAN SURIAN

Kode	Urusan/Bidang Urusan Pemerintah Daerah dan Program/Kegiatan	Prioritas Daerah	Sasaran Pembanguan Daerah	Lokasi	Indikator Kinerja						Pagu Indikatif	Prakiraan Maju	Keterangan	
					Hasil Program		Keluaran Kegiatan		Hasil Kegiatan				Jenis Kegiatan	Perangkat Daerah Penanggung
					Tolok Ukur	Target	Tolok Ukur	Target	Tolok Ukur	Target				
1	2	3	4	5	6	7	8	9	10	11	12	13	14	15
6.01.6.01.01.25.0 2.007.	Pengadaan Perlengkapan dan Peralatan Kantor			Kecamatan Surian			Peralatan Kantor, Perlengkapan Kantor	11 jenis	Terciptanya kenyamanan kantor	100%	45.000.000,00	45.000.000,00		
6.01.6.01.01.25.0 2.013.	Pemeliharaan Rutin/Berkala Kendaraan Dinas/Operasional			Kecamatan Surian			Kendaraan Dinas/Operasional yang dipelihara	2 unit roda 4, 10 unit roda 2	Lancarnya tugas kedinasan	100%	68.000.000,00	68.000.000,00		
6.01.6.01.01.25.0 2.015.	Pemeliharaan Rutin/Berkala Perlengkapan dan Peralatan Kantor/Gedung Kantor			Kecamatan Surian			Peralatan Kantor/Gedung Kantor yang dipelihara	8 jenis	Terciptanya kenyamanan Kantor/Gedung Kantor	100%	9.400.000,00	9.400.000,00		
6.01.6.01.01.25.0 2.016.	Penyediaan Jasa Sewa Kantor/Rumah Jabatan/Rumah Dinas			Kecamatan Surian			Kantor/Rumah Jabatan/Rumah Dinas Komputer	1 Unit	Lancarnya pelayanan jabatan/kedinasan	100 %	6.000.000,00	6.000.000,00		
6.01.6.01.01.25.0 3.	Program Peningkatan Disiplin Aparatur	Peningkatan Tata Kelola Pemerintahan	Terwujudnya tata kelola pemerintahan yang baik		Tingkat disiplin aparatur	100%					10.000.000,00	10.000.000,00	KECAMATAN SURIAN	
6.01.6.01.01.25.0 3.001.	Pengadaan Pakaian Dinas Beserta Perlengkapan			Kecamatan Surian			Pakaian Dinas beserta perlengkapan	30 Stel	Meningkatnya Disiplin aparatur	100 %	10.000.000,00	10.000.000,00		

Kode	Urusan/Bidang Urusan Pemerintah Daerah dan Program/Kegiatan	Prioritas Daerah	Sasaran Pembangunan Daerah	Lokasi	Indikator Kinerja						Pagu Indikatif	Prakiraan Maju	Keterangan	
					Hasil Program		Keluaran Kegiatan		Hasil Kegiatan				Jenis Kegiatan	Perangkat Daerah Penanggung
					Tolok Ukur	Target	Tolok Ukur	Target	Tolok Ukur	Target				
1	2	3	4	5	6	7	8	9	10	11	12	13	14	15
6.01.6.01.01.25.0 6.	Program Peningkatan Pengembangan Sistem Pelaporan Capaian Kinerja dan Keuangan	Peningkatan Tata Kelola Pemerintahan	Terwujudnya tata kelola pemerintahan yang baik		Persentase kesesuaian pelaporan kinerja dan keuangan sesuai dengan ketentuan perundang-undangan	100%						35.000.000,00	35.000.000,00	KECAMATAN SURIAN
6.01.6.01.01.25.0 6.001.	Penyusunan Laporan Kinerja SKPD			Kecamatan Surian			Laporan Kinerja SKPD	6 Dokumen	Terevaluasinya Kinerja SKPD	100 %	15.000.000,00	15.000.000,00		
6.01.6.01.01.25.0 6.002.	Penyusunan Laporan Keuangan SKPD			Kecamatan Surian			Laporan Keuangan SKPD	12 Dokumen	Terevaluasinya Keuangan SKPD	100 %	20.000.000,00	20.000.000,00		
6.01.6.01.01.25.0 7.	Program Peningkatan Perencanaan dan Penganggaran SKPD	Peningkatan Tata Kelola Pemerintahan	Terwujudnya tata kelola pemerintahan yang baik		Persentase kesesuaian dokumen perencanaan dengan dokumen penganggaran	100%						20.000.000,00	20.000.000,00	KECAMATAN SURIAN
6.01.6.01.01.25.0 7.001.	Penyusunan Perencanaan dan Penganggaran SKPD			Kecamatan Surian			Renstra dan Renja, PRA RKA, RKA, DPA, DPPA	6 Dokumen	Terarahnya pelaksanaan kegiatan	100%	20.000.000,00	20.000.000,00		
6.01.6.01.01.26.0 1.	Program Pelayanan Administrasi Perkantoran	Peningkatan Tata Kelola Pemerintahan	Terwujudnya tata kelola pemerintahan yang baik		Cakupan pelayanan administrasi perkantoran	100%						260.130.900,00	260.130.900,00	KECAMATAN CISARUA
6.01.6.01.01.26.0 1.001.	Penyediaan Jasa Komunikasi, Sumber Daya Air, dan Listrik			Kecamatan Cisarua			- Jasa Listrik - Jasa Internet	- 2.945 kWh - 20 GB	Lancarnya Pelayanan Administrasi Perkantoran	100%	20.000.000,00	20.000.000,00		

Kode	Urusan/Bidang Urusan Pemerintah Daerah dan Program/Kegiatan	Prioritas Daerah	Sasaran Pembangunan Daerah	Lokasi	Indikator Kinerja						Pagu Indikatif	Prakiraan Maju	Keterangan	
					Hasil Program		Keluaran Kegiatan		Hasil Kegiatan				Jenis Kegiatan	Perangkat Daerah Penanggung
					Tolok Ukur	Target	Tolok Ukur	Target	Tolok Ukur	Target				
1	2	3	4	5	6	7	8	9	10	11	12	13	14	15
6.01.6.01.01.26.01.003.	Penyediaan Pelayanan Administrasi Perkantoran			Kecamatan Cisarua			- Jenis Pelayanan Administrasi Perkantoran - ATK - Operator - Penggandaan - Makanan dan Minuman	- 6 Pelayan an - 17 Jenis - 4 Jenis Lbr - 4.000 HOK	Lancarnya pelayanan administrasi perkantoran	100%	143.040.900,00	143.040.900,00		
6.01.6.01.01.26.01.005.	Penyediaan Bahan Bacaan dan Peraturan Perundang-Undangan			Kecamatan Cisarua			Bahan Bacaan dan Peraturan Perundang-undangan	3 Jenis	Meningkatnya wawasan dan pengetahuan aparatur	100%	1.590.000,00	1.590.000,00		
6.01.6.01.01.26.01.007.	Penyediaan Publikasi, Dekorasi dan Dokumentasi			Kecamatan Cisarua			Pameran	1 Paket	Tersampainya Informasi Pembangunan	100%	19.800.000,00	19.800.000,00		
6.01.6.01.01.26.01.008.	Penyediaan Jasa Tenaga Operasional Pengamanan			Kecamatan Cisarua			Tenaga Operasional Pengamanan	2 orang/malam	Terciptanya Keamanan Kantor	100%	51.100.000,00	51.100.000,00		
6.01.6.01.01.26.01.012.	Penyediaan Jasa Kebersihan			Kecamatan Cisarua			Jasa Kebersihan	1 orang	Terciptanya Kebersihan Kantor	100%	9.600.000,00	9.600.000,00		
6.01.6.01.01.26.01.023.	Pengelolaan Sistem Informasi Perangkat Daerah			Kecamatan Cisarua			Profil Kecamatan	1 Dok	Terarahnya Pembangunan	100 %	15.000.000,00	15.000.000,00		

Kode	Urusan/Bidang Urusan Pemerintah Daerah dan Program/Kegiatan	Prioritas Daerah	Sasaran Pembangunan Daerah	Lokasi	Indikator Kinerja						Pagu Indikatif	Prakiraan Maju	Keterangan	
					Hasil Program		Keluaran Kegiatan		Hasil Kegiatan				Jenis Kegiatan	Perangkat Daerah Penanggung
					Tolok Ukur	Target	Tolok Ukur	Target	Tolok Ukur	Target				
1	2	3	4	5	6	7	8	9	10	11	12	13	14	15
6.01.6.01.01.26.0 2.	Program Peningkatan Sarana dan Prasarana Aparatur	Peningkatan Tata Kelola Pemerintahan	Terwujudnya tata kelola pemerintahan yang baik		Cakupan peningkatan sarana dan prasarana aparatur	100%						111.824.000,00	111.824.000,00	KECAMATAN CISARUA
6.01.6.01.01.26.0 2.007.	Pengadaan Perlengkapan dan Peralatan Kantor			Kecamatan Cisarua			Peralatan kantor	14 Jenis	Terciptanya kenyamanan kantor	100%	75.000.000,00	75.000.000,00		
6.01.6.01.01.26.0 2.013.	Pemeliharaan Rutin/Berkala Kendaraan Dinas/Operasional			Kecamatan Cisarua			Kendaraan dinas/operasional yang dipelihara	- Roda 2 = 8 unit - Roda 4 = 2 unit	Lancarnya Tugas Kedinasan	100%	36.824.000,00	36.824.000,00		
6.01.6.01.01.26.0 6.	Program Peningkatan Pengembangan Sistem Pelaporan Capaian Kinerja dan Keuangan	Peningkatan Tata Kelola Pemerintahan	Terwujudnya tata kelola pemerintahan yang baik		Persentase kesesuaian pelaporan kinerja dan keuangan sesuai dengan ketentuan perundang-undangan	100%						40.000.000,00	40.000.000,00	KECAMATAN CISARUA
6.01.6.01.01.26.0 6.001.	Penyusunan Laporan Kinerja SKPD			Kecamatan Cisarua			Laporan Kinerja SKPD	- 1 Dok (Lakip) - 1 Dok (LPPD) - 1 Dok (LKPJ) - 1 Dok (IKM)	Terevaluasinya kinerja SKPD	100%	15.000.000,00	15.000.000,00		

Kode	Urusan/Bidang Urusan Pemerintah Daerah dan Program/Kegiatan	Prioritas Daerah	Sasaran Pembangunan Daerah	Lokasi	Indikator Kinerja						Pagu Indikatif	Prakiraan Maju	Keterangan	
					Hasil Program		Keluaran Kegiatan		Hasil Kegiatan				Jenis Kegiatan	Perangkat Daerah Penanggung
					Tolok Ukur	Target	Tolok Ukur	Target	Tolok Ukur	Target				
1	2	3	4	5	6	7	8	9	10	11	12	13	14	15
6.01.6.01.01.26.0 6.002.	Penyusunan Laporan Keuangan SKPD			Kecamatan Cisarua			Laporan Keuangan SKPD	- 8 dok (Bulanan) - 2 dok (Triwulan) - 1 dok (Smestoran) - 1 dok (Tahunan)	Terevaluasinya Keuangan SKPD	100%	25.000.000,00	25.000.000,00		
6.01.6.01.01.26.0 7.	Program Peningkatan Perencanaan dan Penganggaran SKPD	Peningkatan Tata Kelola Pemerintahan	Terwujudnya tata kelola pemerintahan yang baik		Persentase kesesuaian dokumen perencanaan dengan dokumen penganggaran	100%					25.000.000,00	25.000.000,00		KECAMATAN CISARUA
6.01.6.01.01.26.0 7.001.	Penyusunan Perencanaan dan Penganggaran SKPD			Kecamatan Cisarua			Renstra dan Renja PRA RKA, RKA, DPA, DPPA	- 2 Dok - 4 Dok	Terarahnya pelaksanaan kegiatan	100%	25.000.000,00	25.000.000,00		
6.01.6.01.01.26.0 8.	Program Peningkatan Pengelolaan Administrasi Kepegawaian SKPD	Peningkatan Tata Kelola Pemerintahan	Terwujudnya tata kelola pemerintahan yang baik		Cakupan pengelolaan administrasi kepegawaian SKPD	100%					10.000.000,00	10.000.000,00		KECAMATAN CISARUA
6.01.6.01.01.26.0 8.001.	Pengelolaan Data Kepegawaian			Kecamatan Cisarua			Data kepegawaian yang dikelola	3 dokumen	terevaluasi kinerja pegawai	100%	10.000.000,00	10.000.000,00		
1.01.01.	PENDIDIKAN										286.456.000.000,00	1.306,00		

Kode	Urusan/Bidang Urusan Pemerintah Daerah dan Program/Kegiatan	Prioritas Daerah	Sasaran Pembangunan Daerah	Lokasi	Indikator Kinerja						Pagu Indikatif	Prakiraan Maju	Keterangan	
					Hasil Program		Keluaran Kegiatan		Hasil Kegiatan				Jenis Kegiatan	Perangkat Daerah Penanggung
					Tolok Ukur	Target	Tolok Ukur	Target	Tolok Ukur	Target				
1	2	3	4	5	6	7	8	9	10	11	12	13	14	15
1.01.01.1.01.01.01.15.	Program Pendidikan Anak Usia Dini	Peningkatan Aksesibilitas dan Mutu Pendidikan dan Kesehatan, Serta Pelayanan Dasar Lainnya	Terwujudnya masyarakat madani yang berpendidikan, berbudaya dan berpola hidup sehat		-	-					4.165.000.000,00	-		DINAS PENDIDIKAN
1.01.01.1.01.01.01.15.004.	Jambore PAUD Formal dan Non Formal			Dinas Pendidikan			Terlaksananya Kegiatan Jambore PAUD Formal dan Non Formal	1 Paket	Tercapainya Kegiatan Jambore PAUD Formal dan Non Formal	100 %	80.000.000,00	-		
1.01.01.1.01.01.01.15.005.	Pengelolaan Administrasi BOP PAUD			Dinas Pendidikan			Terlaksananya Pengelolaan Administrasi BOP PAUD	897 TK/PAUD	Tercapainya Kegiatan Pengelolaan Administrasi BOP PAUD	100 %	80.000.000,00	-		
1.01.01.1.01.01.01.15.007.	Penataan Halaman PAUD			Kab. Sumedang			Terfasilitasinya Proses Pengadaan Sarana dan Prasarana Pendidikan Paud	PAUD	Terpenuhinya Sarana dan Prasarana Pendidikan PAUD	100%	75.000.000,00	-		
1.01.01.1.01.01.01.15.008.	Pembangunan Ruang Kelas Baru Jenjang PAUD			Kab. Sumedang			Terfasilitasinya Proses Pengadaan Ruang Kelas Baru Jenjang PAUD	1 Ruang Kelas	Terpenuhinya Ruang Kelas Baru Jenjang PAUD	-	150.000.000,00	-		

Kode	Urusan/Bidang Urusan Pemerintah Daerah dan Program/Kegiatan	Prioritas Daerah	Sasaran Pembangunan Daerah	Lokasi	Indikator Kinerja						Pagu Indikatif	Prakiraan Maju	Keterangan	
					Hasil Program		Keluaran Kegiatan		Hasil Kegiatan				Jenis Kegiatan	Perangkat Daerah Penanggung
					Tolok Ukur	Target	Tolok Ukur	Target	Tolok Ukur	Target				
1	2	3	4	5	6	7	8	9	10	11	12	13	14	15
1.01.01.1.01.01.0 1.15.010.	Sarana dan Prasarana PAUD			Kab. Sumedang			Terlaksananya Pengadaan Sarana dan Prasarana Pendidikan Sekolah	PAUD Di Kabupaten Sumedang	Terpenuhiya sarana dan prasarana pendidikan Jenjang PAUD	100%	3.780.000.000,00	-		
1.01.01.1.01.01.0 1.16.	Program Wajib Belajar Pendidikan Dasar Sembilan Tahun	Peningkatan Aksesibilitas dan Mutu Pendidikan dan Kesehatan, Serta Pelayanan Dasar Lainnya	Terwujudnya masyarakat madani yang berpendidikan, berbudaya dan berpola hidup sehat		-	-					276.818.500.000,00	-		DINAS PENDIDIKAN
1.01.01.1.01.01.0 1.16.001.	Rehabilitasi Ruang Kelas Jenjang SD			Kab. Sumedang			Terlaksananya Pengadaan Sarana & Prasarana SD di Kabupaten	SD di Kabupaten Sumedang	Terpenuhiya Sarana dan Prasarana Pendidikan SD	100%	190.000.000,00	-		
1.01.01.1.01.01.0 1.16.002.	Rehabilitasi Ruang Kelas Jenjang SMP			Kab. Sumedang			Terlaksananya Pengadaan Sarana & Prasarana SMP di Kabupaten	100%	Terpenuhiya Sarana dan Prasarana Pendidikan SMP	100%	95.000.000,00	-		
1.01.01.1.01.01.0 1.16.009.	Pembangunan Ruang Kelas Baru Jenjang SD			Kab. Sumedang							175.000.000,00	-		

Kode	Urusan/Bidang Urusan Pemerintah Daerah dan Program/Kegiatan	Prioritas Daerah	Sasaran Pembangunan Daerah	Lokasi	Indikator Kinerja						Pagu Indikatif	Prakiraan Maju	Keterangan	
					Hasil Program		Keluaran Kegiatan		Hasil Kegiatan				Jenis Kegiatan	Perangkat Daerah Penanggung
					Tolok Ukur	Target	Tolok Ukur	Target	Tolok Ukur	Target				
1	2	3	4	5	6	7	8	9	10	11	12	13	14	15
1.01.01.1.01.01.0 1.16.024.	Penataan Halaman Jenjang SD						Terfasilitasi nya Proses Pengadaa n Sarana dan Prasarana Pendidikan SD	2 SDN	Terpenuhi nya Sarana dan Prasarana Pendidikan SDN	-	1.060.000.000,00	-		
1.01.01.1.01.01.0 1.16.025.	Penataan Halaman Jenjang SMP						Terfasilitasi nya Proses Pengadaa n Sarana dan Prasarana Pendidikan Jenjang SMP	100%	Terpenuhi nya Sarana dan Prasarana Pendidikan SMPN 1 Cistu	100%	190.000.000,00	-		
1.01.01.1.01.01.0 1.16.026.	Pengadaan Mebeulair Jenjang SD						Terfasilitasi nya Proses Pengadaa n Sarana dan Prasarana Pendidikan SD	1 SDN	Terpenuhi nya Sarana dan Prasarana Pendidikan SDN	-	100.000.000,00	-		
1.01.01.1.01.01.0 1.16.028.	Pembangunan TPT Jenjang SD						Terfasilitasi nya Proses Pengadaa n Sarana dan Prasarana Pendidikan SDN	2 SDN	Terpenuhi nya Sarana dan Prasarana Pendidikan SDN	2 SDN	250.000.000,00	-		

Kode	Urusan/Bidang Urusan Pemerintah Daerah dan Program/Kegiatan	Prioritas Daerah	Sasaran Pembangunan Daerah	Lokasi	Indikator Kinerja						Pagu Indikatif	Prakiraan Maju	Keterangan	
					Hasil Program		Keluaran Kegiatan		Hasil Kegiatan				Jenis Kegiatan	Perangkat Daerah Penanggung
					Tolok Ukur	Target	Tolok Ukur	Target	Tolok Ukur	Target				
1	2	3	4	5	6	7	8	9	10	11	12	13	14	15
1.01.01.1.01.01.0 1.16.030.	Penyelenggaraan Olahraga Olimpiade Siswa Nasional dan Festival Seni Siswa Nasional Jenjang SD			Dinas Pendidikan			Terselenggaranya Kegiatan kesiswaan Tingkat Kabupaten dan Provinsi.	100%	Terpilihnya siswa/i yang menguasai bid OR, Seni dan bidang studi peserta untuk tingkat propinsi	-	400.000.000,00	-		
1.01.01.1.01.01.0 1.16.031.	Penyelenggaraan Olahraga Olimpiade Siswa Nasional dan Festival Seni Siswa Nasional Jenjang SMP			Dinas Pendidikan			Terselenggaranya Kegiatan kesiswaan Tingkat Kabupaten dan Provinsi.	-	Terpilihnya siswa/i yang menguasai bid OR, Seni dan bidang studi peserta untuk tingkat propinsi	100%	300.000.000,00	-		
1.01.01.1.01.01.0 1.16.032.	Penyelenggaraan Kegiatan Gala Siswa Jenjang SMP			Kab. Sumedang			Terselenggaranya Turnamen Sepak Bola Jenjang SMP	-	Terselenggaranya Kegiatan kesiswaan Tk. Kabupaten, Prov dan Nasional	-	250.000.000,00	-		
1.01.01.1.01.01.0 1.16.033.	Penyelenggaraan Lomba Motivasi Belajar Mandiri (Lamojari) Jenjang SMP			Kab. Sumedang			Terselenggaranya Kegiatan kesiswaan Tk. Kabupaten dan Prov.	-	Terpilihnya siswa/i yang berprestasi untuk tingkat propinsi	-	20.000.000,00	-		

Kode	Urusan/Bidang Urusan Pemerintah Daerah dan Program/Kegiatan	Prioritas Daerah	Sasaran Pembangunan Daerah	Lokasi	Indikator Kinerja						Pagu Indikatif	Prakiraan Maju	Keterangan	
					Hasil Program		Keluaran Kegiatan		Hasil Kegiatan				Jenis Kegiatan	Perangkat Daerah Penanggung
					Tolok Ukur	Target	Tolok Ukur	Target	Tolok Ukur	Target				
1	2	3	4	5	6	7	8	9	10	11	12	13	14	15
1.01.01.1.01.01.0 1.16.034.	Penyelenggaraan Gerakan Literasi Jenjang SD			Dinas Pendidikan			Terselenggaranya Kegiatan kesiswaan	-	Terselenganya Literasi Jenjang SD	-	100.000.000,00	-		
1.01.01.1.01.01.0 1.16.035.	Pembinaan Sekolah Olahraga Jenjang SMP			SMPN 4 Sumedang			Terselenggaranya Kegiatan pembinaan Sekolah Bidang Olah Raga Sepakbola	-	Jumlah Sekolah yang dibina	SMPN 4 Sumedang	30.000.000,00	-		
1.01.01.1.01.01.0 1.16.036.	Pengadaan Lahan untuk Sekolah			SDN Pasirmasigit			Terfasilitasinya Proses Pengadaan Sarana dan Prasarana Pendidikan	1 SDN	Terpenuhinya Sarana dan Prasarana Pendidikan SDN Pasirmasigit	-	1.000.000.000,00	-		
1.01.01.1.01.01.0 1.16.037.	Rehabilitasi Prasarana Belajar SD			Kab. Sumedang			Terlaksananya Pengadaan Sarana dan Prasarana Pendidikan Sekolah	SD Di Kabupaten Sumedang	Terpenuhinya sarana dan prasarana pendidikan SD	100%	77.480.000.000,00	-		
1.01.01.1.01.01.0 1.16.038.	Pembangunan Prasarana Belajar SD			Kab. Sumedang			Terlaksananya Pengadaan Sarana dan Prasarana Pendidikan Sekolah	100%	Terpenuhinya sarana dan prasarana pendidikan SD	100%	38.995.000.000,00	-		

Kode	Urusan/Bidang Urusan Pemerintah Daerah dan Program/Kegiatan	Prioritas Daerah	Sasaran Pembangunan Daerah	Lokasi	Indikator Kinerja						Pagu Indikatif	Prakiraan Maju	Keterangan	
					Hasil Program		Keluaran Kegiatan		Hasil Kegiatan				Jenis Kegiatan	Perangkat Daerah Penanggung
					Tolok Ukur	Target	Tolok Ukur	Target	Tolok Ukur	Target				
1	2	3	4	5	6	7	8	9	10	11	12	13	14	15
1.01.01.1.01.01.0 1.16.039.	Pengadaan Sarana Belajar SD			Kab. Sumedang			Terlaksananya Pengadaan Sarana dan Prasarana Pendidikan Sekolah	100%	Terpenuhiya sarana dan prasarana pendidikan SD	100%	18.650.000.000,00	-		
1.01.01.1.01.01.0 1.16.040.	Rehabilitasi Prasarana Belajar SMP			Kab. Sumedang			Terlaksananya Pengadaan Sarana & Prasarana Pendidikan jenjang SMP	100%	Terpenuhiya Sarana dan Prasarana Pendidikan jenjang SMP	100%	52.558.000.000,00	-		
1.01.01.1.01.01.0 1.16.041.	Pembangunan Prasarana Belajar SMP			Kab. Sumedang			Terlaksananya Pengadaan Sarana & Prasarana Pendidikan Sekolah Menengah Pertama	SMP di Kabupaten Sumedang	Terpenuhiya Sarana dan Prasarana Pendidikan SMP	Terpenuhihanya Sarana dan Prasarana Pendidikan SMP 100 %	60.395.500.000,00	-		
1.01.01.1.01.01.0 1.16.042.	Pengadaan Sarana Belajar SMP			Kab. Sumedang			Terlaksananya Pengadaan Sarana & Prasarana Pendidikan Sekolah Menengah Pertama	SMP di Kabupaten Sumedang	Terpenuhiya Sarana dan Prasarana Pendidikan SMP	100 %	24.580.000.000,00	-		

Kode	Urusan/Bidang Urusan Pemerintah Daerah dan Program/Kegiatan	Prioritas Daerah	Sasaran Pembangunan Daerah	Lokasi	Indikator Kinerja						Pagu Indikatif	Prakiraan Maju	Keterangan	
					Hasil Program		Keluaran Kegiatan		Hasil Kegiatan				Jenis Kegiatan	Perangkat Daerah Penanggung
					Tolok Ukur	Target	Tolok Ukur	Target	Tolok Ukur	Target				
1	2	3	4	5	6	7	8	9	10	11	12	13	14	15
1.01.01.1.01.01.01.17.	Program Pelayanan Pendidikan Non Formal	Peningkatan Aksesibilitas dan Mutu Pendidikan dan Kesehatan, Serta Pelayanan Dasar Lainnya	Terwujudnya masyarakat madani yang berpendidikan, berbudaya dan berpola hidup sehat		-	-					2.747.500.000,00	-		DINAS PENDIDIKAN
1.01.01.1.01.01.01.17.001.	Penyelenggaraan Pendidikan Non Formal (Paket A, B, C)			Kecamatan Tanjungsari			Terlaksananya Paket A, B dan C Di Kab. Sumedang	3 Kelompok	Meningkatnya Pendidikan Non Formal	100 %	50.000.000,00	-		
1.01.01.1.01.01.01.17.002.	Penyelenggaraan Hari Aksara Internasional			Dinas Pendidikan			Terlaksananya Hari Aksara Internasional (HAI)	3 kali	Meningkatnya Prestasi Pendidikan Non Formal	100 %	80.000.000,00	-		
1.01.01.1.01.01.01.17.003.	Penyelenggaraan Pameran Kursus			Dinas Pendidikan			Terlaksananya Program Pameran Kursus Di Kabupaten Sumedang	1 kali	Meningkatnya Prestasi Pendidikan Non Formal	100 %	87.500.000,00	-		
1.01.01.1.01.01.01.17.007.	Rehabilitasi Prasarana Belajar SKB			Kab. Sumedang			Terlaksananya Pengadaan Sarana dan Prasarana Pendidikan SKB	SKB Kabupaten Sumedang	Terpenuhi sarana dan prasarana pendidikan SKB Kabupaten Sumedang	100%	1.090.000.000,00	-		

Kode	Urusan/Bidang Urusan Pemerintah Daerah dan Program/Kegiatan	Prioritas Daerah	Sasaran Pembangunan Daerah	Lokasi	Indikator Kinerja						Pagu Indikatif	Prakiraan Maju	Keterangan	
					Hasil Program		Keluaran Kegiatan		Hasil Kegiatan				Jenis Kegiatan	Perangkat Daerah Penanggung
					Tolok Ukur	Target	Tolok Ukur	Target	Tolok Ukur	Target				
1	2	3	4	5	6	7	8	9	10	11	12	13	14	15
1.01.01.1.01.01.0 1.17.008.	Pembangunan Prasarana Belajar SKB			Kab. Sumedang			Terlaksananya Pengadaan Sarana dan Prasarana Pendidikan Sekolah	100%	Terpenuhiya sarana dan prasarana pendidikan SKB	100%	940.000.000,00	-		
1.01.01.1.01.01.0 1.17.009.	Pengadaan Sarana Belajar SKB			Kab. Sumedang			Terlaksananya Pengadaan Sarana dan Prasarana Pendidikan	100%	Terpenuhiya sarana dan prasarana pendidikan SKB	100%	500.000.000,00	-		
1.01.01.1.01.01.0 1.18.	Program Peningkatan Mutu Pendidik dan Tenaga Kependidikan	Peningkatan Aksesibilitas dan Mutu Pendidikan dan Kesehatan, Serta Pelayanan Dasar Lainnya	Terwujudnya masyarakat madani yang berpendidikan, berbudaya dan berpola hidup sehat		-	-					770.000.000,00	106,00		DINAS PENDIDIKAN
1.01.01.1.01.01.0 1.18.002.	Peningkatan Kapasitas Tenaga Pendidik SD			Dinas Pendidikan			Terlaksananya Akreditasi di Kabupaten Sumedang	25 Sekolah Dasar	Meningkatnya Kualitas Mutu Pendidikan jenjang sekolah dasar	100%	70.000.000,00	-		
1.01.01.1.01.01.0 1.18.003.	Peningkatan Kapasitas Tenaga Pendidik dan Tenaga Kependidikan SMP			-			Terwujudnya Peningkatan Profesi Kepengawasan Jenjang Sekolah	2000 orang	Meningkatnya Mutu Pendidik dan Tenaga Kependidikan	100%	50.000.000,00	-		

Kode	Urusan/Bidang Urusan Pemerintah Daerah dan Program/Kegiatan	Prioritas Daerah	Sasaran Pembangunan Daerah	Lokasi	Indikator Kinerja						Pagu Indikatif	Prakiraan Maju	Keterangan	
					Hasil Program		Keluaran Kegiatan		Hasil Kegiatan				Jenis Kegiatan	Perangkat Daerah Penanggung
					Tolok Ukur	Target	Tolok Ukur	Target	Tolok Ukur	Target				
1	2	3	4	5	6	7	8	9	10	11	12	13	14	15
1.01.01.1.01.01.0 1.18.004.	Penyelenggaraan Sertifikasi Guru Jenjang SD			Dinas Pendidikan			Terwujudnya Sertifikasi Guru Pendidikan Menengah	4000 orang	Meningkatnya mutu pendidikan dan tenaga kependidikan	100%	120.000.000,00	-		
1.01.01.1.01.01.0 1.18.005.	Penyelenggaraan Sertifikasi Guru Jenjang SMP			Dinas Pendidikan			Terwujudnya Penyelenggaraan Sertifikasi Jenjang SMP	2500 orang	Meningkatnya Mutu tenaga Pendidik dan Tenaga Kependidikan	100%	80.000.000,00	-		
1.01.01.1.01.01.0 1.18.007.	Penyelenggaraan Lesson Study Jenjang SMP			Dinas Pendidikan			Terwujudnya Lesson Study Pendidikan Menengah	116 Orang	Meningkatnya Mutu Pendidik dan Tenaga Kependidikan	100%	100.000.000,00	-		
1.01.01.1.01.01.0 1.18.011.	Pemilihan Guru, Kepala Sekolah dan Pengawas Berprestasi Jenjang SD			Dinas Pendidikan			Terlaksana Pemilihan Guru, Kepala Sekolah dan Pengawas Jenjang SD	50 orang	Meningkatnya Mutu Pendidikan dan Tenaga Kependidikan	100%	50.000.000,00	-		
1.01.01.1.01.01.0 1.18.012.	Pemilihan Guru, Kepala Sekolah dan Pengawas Berprestasi Jenjang SMP			Dinas Pendidikan			Terlaksana Pemilihan Guru, Kepala Sekolah dan Pengawas Jenjang SMP	50 orang	Meningkatnya Mutu Pendidikan dan Tenaga Kependidikan	100%	50.000.000,00	-		

Kode	Urusan/Bidang Urusan Pemerintah Daerah dan Program/Kegiatan	Prioritas Daerah	Sasaran Pembangunan Daerah	Lokasi	Indikator Kinerja						Pagu Indikatif	Prakiraan Maju	Keterangan	
					Hasil Program		Keluaran Kegiatan		Hasil Kegiatan				Jenis Kegiatan	Perangkat Daerah Penanggung
					Tolok Ukur	Target	Tolok Ukur	Target	Tolok Ukur	Target				
1	2	3	4	5	6	7	8	9	10	11	12	13	14	15
1.01.01.1.01.01.0 1.18.015.	Pelatihan Penulisan, Pembuatan Karya Ilmiah (PTK) Kober, TK dan SD			Dinas Pendidikan			Terlaksananya pelatihan penulisan pembuatan karya ilmiah PTK Kober, TK dan SD	101 orang	Terlaksananya pelatihan penulisan pembuatan karya ilmiah PTK Kober, TK dan SD	100%	100.000.000,00	-		
1.01.01.1.01.01.0 1.18.017.	Monitoring dan Evaluasi Penyelenggaraan Bidang Pendidikan			Dinas Pendidikan			Terlaksananya Evaluasi Penyelenggaraan Pendidikan	100%	Meningkatnya Kualitas Pendidikan di Kabupaten Sumedang	100%	75.000.000,00	-		
1.01.01.1.01.01.0 1.18.018.	Pembinaan Penyusunan Rencana Kerja dan Anggaran Sekolah (RKAS) Jenjang SMP			Dinas Pendidikan			Terlaksananya Penyusunan Rencana Kerja jenjang SMP	100 %	Meningkatnya Rencana Kerja Jenjang SMP	100%	75.000.000,00	106,00		
1.01.01.1.01.01.0 1.19.	Program Manajemen Pelayanan Pendidikan	Peningkatan Aksesibilitas dan Mutu Pendidikan dan Kesehatan, Serta Pelayanan Dasar Lainnya	Terwujudnya masyarakat madani yang berpendidikan, berbudaya dan berpola hidup sehat		-	-					1.955.000.000,00	1.200,00		DINAS PENDIDIKAN
1.01.01.1.01.01.0 1.19.001.	Penerimaan Peserta Didik Baru (PPDB)			Dinas Pendidikan			Terselenggaranya Penerimaan Peserta Didik Baru 1 kali (PPDB) TP 2019/2020	1 kali	Terpenuhinya kegiatan PPDB Tahun Pelajaran 2019/2020	100%	100.000.000,00	-		

Kode	Urusan/Bidang Urusan Pemerintah Daerah dan Program/Kegiatan	Prioritas Daerah	Sasaran Pembangunan Daerah	Lokasi	Indikator Kinerja						Pagu Indikatif	Prakiraan Maju	Keterangan	
					Hasil Program		Keluaran Kegiatan		Hasil Kegiatan				Jenis Kegiatan	Perangkat Daerah Penanggung
					Tolok Ukur	Target	Tolok Ukur	Target	Tolok Ukur	Target				
1	2	3	4	5	6	7	8	9	10	11	12	13	14	15
1.01.01.1.01.01.0 1.19.002.	Penyelenggaraan UN SD/MI dan SMP/MTs			Dinas Pendidikan			Terselenggaranya UN/USBN SD/MI, SMP/MTs	20.000 orang	Terpenuhiya UN dan USBN	100%	150.000.000,00	-		
1.01.01.1.01.01.0 1.19.004.	Pengadaan Buku Raport			Dinas Pendidikan			Tersedianya Buku Raport tingkat TK, SD dan SMP	50207	Terlaksananya Pelayanan Pendidikan yang maksimal	100%	300.000.000,00	-		
1.01.01.1.01.01.0 1.19.005.	Pengelolaan Administrasi Penyusunan Data Pokok Pendidikan			Dinas Pendidikan			Terlaksananya rakor mengenai data terbaru pendidikan	1 kali	Tersedianya Data Pokok Pendidikan	100%	50.000.000,00	-		
1.01.01.1.01.01.0 1.19.006.	Pengadaan Kalender Pendidikan			Dinas Pendidikan			Terpenuhiya Kebutuhan Kalender Pendidikan	1200 eksemplar	Terpenuhiya Kalender Pendidikan Untuk Satuan 100 % Pendidikan	100%	50.000.000,00	1.200,00		
1.01.01.1.01.01.0 1.19.007.	Penyelenggaraan Penilaian Angka Kredit (PAK)			Dinas Pendidikan			Terselenggaranya sidang PAK Jabatan Fungsional tertentu	2000 Orang	Tertibnya Penetapan Angka Kredit (PAK) Jabatan Fungsional Tertentu	100%	200.000.000,00	-		

Kode	Urusan/Bidang Urusan Pemerintah Daerah dan Program/Kegiatan	Prioritas Daerah	Sasaran Pembangunan Daerah	Lokasi	Indikator Kinerja						Pagu Indikatif	Prakiraan Maju	Keterangan	
					Hasil Program		Keluaran Kegiatan		Hasil Kegiatan				Jenis Kegiatan	Perangkat Daerah Penanggung
					Tolok Ukur	Target	Tolok Ukur	Target	Tolok Ukur	Target				
1	2	3	4	5	6	7	8	9	10	11	12	13	14	15
1.01.01.1.01.01.0 1.19.008.	Rekonsiliasi Aset Dinas Pendidikan			Dinas Pendidikan			Meningkatkan kualitas pengelolaan barang milik daerah	1 Kali	terlaksananya data aset yang mudah untuk ditelusuri dan dapat dipertanggungjawabkan	100 %	70.000.000,00	-		
1.01.01.1.01.01.0 1.19.009.	Sinergitas Dinas Pendidikan dengan Lembaga Pendidikan			Dinas Pendidikan			Terlaksananya Pelatihan Assesor di Kabupaten Sumedang	80	Tersedianya Pengawas yang memiliki sertifikat Assesor	100 %	50.000.000,00	-		
1.01.01.1.01.01.0 1.19.014.	Pengelolaan Administrasi Bantuan Operasional Sekolah (BOS)			Dinas Pendidikan			Tersedianya dana Penunjang Manajemen BOS	SD = 602 Sekolah, SMP = 103 Sekolah	Terselenggaranya Penyaluran serta Pengelolaan BOS secara Baik, Akuntabel dan Tepat waktu dan tepat sasaran	100 %	350.000.000,00	-		
1.01.01.1.01.01.0 1.19.015.	Pengelolaan Administrasi Program Indonesia Pintar (PIP) Jenjang SD			Dinas Pendidikan			Terlaksananya Program PIP Jenjang SD	602 Sekolah	Tersedianya acuan Program PIP Untuk Jenjang SD	602 Sekolah	90.000.000,00	-		

Kode	Urusan/Bidang Urusan Pemerintah Daerah dan Program/Kegiatan	Prioritas Daerah	Sasaran Pembangunan Daerah	Lokasi	Indikator Kinerja						Pagu Indikatif	Prakiraan Maju	Keterangan	
					Hasil Program		Keluaran Kegiatan		Hasil Kegiatan				Jenis Kegiatan	Perangkat Daerah Penanggung
					Tolok Ukur	Target	Tolok Ukur	Target	Tolok Ukur	Target				
1	2	3	4	5	6	7	8	9	10	11	12	13	14	15
1.01.01.1.01.01.0 1.19.016.	Pengelolaan Administrasi Program Indonesia Pintar (PIP) Jenjang SMP			Dinas Pendidikan			Terlaksananya Program PIP Jenjang SMP	103 Sekolah	Tersedia acuan Program PIP Untuk Jenjang SMP	103 Sekolah	80.000.000,00	-		
1.01.01.1.01.01.0 1.19.017.	Pendataan dan Validasi Data Sarana dan Prasarana Sekolah			Dinas Pendidikan			tersedia informasi data sarana dan prasarana pendidikan	1 dokumen	terlaksananya pendataan sarana dan prasarana pendidikan yang dipertanggungjawabkan	100%	115.000.000,00	-		
1.01.01.1.01.01.0 1.19.018.	Perakitan Soal Ujian Sekolah Jenjang SD			Dinas Pendidikan			Terselenggaranya Perakitan Soal Ujian Sekolah di Sekolah Dasar	9 paket	Terpenuhinya Perakitan Soal Ujian Sekolah Di Sekolah Dasar	100 %	350.000.000,00	-		
1.01.02. 1.01.02.1.01.02.0 1.15.	KESEHATAN Program Obat dan Perbekalan Kesehatan	Peningkatan Aksesibilitas dan Mutu Pendidikan dan Kesehatan, Serta Pelayanan Dasar Lainnya	Terwujudnya masyarakat madani yang berpendidikan, berbudaya dan berpola hidup sehat		Persentase pemenuhan sediaan farmasi , alat kesehatan dan perbekalan kesehatan	60%					367.713.706.767,00 18.434.437.435,00	320.920.327.994,00 23.600.000.000,00		DINAS KESEHATAN

Kode	Urusan/Bidang Urusan Pemerintah Daerah dan Program/Kegiatan	Prioritas Daerah	Sasaran Pembangunan Daerah	Lokasi	Indikator Kinerja						Pagu Indikatif	Prakiraan Maju	Keterangan	
					Hasil Program		Keluaran Kegiatan		Hasil Kegiatan				Jenis Kegiatan	Perangkat Daerah Penanggung
					Tolok Ukur	Target	Tolok Ukur	Target	Tolok Ukur	Target				
1	2	3	4	5	6	7	8	9	10	11	12	13	14	15
1.01.02.1.01.02.0 1.15.001.	Penyediaan Obat dan Bahan Medis Habis Pakai			Dinas Kesehatan			Jumlah ketersediaan kefarmasian dan Bahan Medis Habis Pakai	1 paket	Meningkatnya ketersediaan dan mutu kefarmasian dan Bahan Medis Habis pakai	100%	300.000.000,00	600.000.000,00		
1.01.02.1.01.02.0 1.15.002.	Penyediaan Alat Kesehatan			Dinas Kesehatan			Jumlah Alat Kesehatan	32 jenis x 2 Set	Meningkatnya kuantitas dan kualitas Alat Kesehatan	100%	900.000.000,00	1.500.000.000,00		
1.01.02.1.01.02.0 1.15.004.	Penyediaan Alat Kesehatan Puskesmas Non Afiriasi			Dinas Kesehatan			Jumlah Alat Kesehatan	44 Unit	Meningkatnya ketersediaan Alat Kesehatan	100%	4.484.437.435,00	8.000.000.000,00		
1.01.02.1.01.02.0 1.15.005.	Distribusi Obat, Alat Kesehatan dan Perbekalan Kesehatan			Dinas Kesehatan			Persentase obat dan perbekalan kesehatan yang terdistribusi ke puskesmas	100%	Meningkatnya Pelayanan kefarmasian	100%	250.000.000,00	500.000.000,00		
1.01.02.1.01.02.0 1.15.006.	Distribusi Obat dan e-Logistik			35 Puskesmas			Jumlah Puskesmas yang terdistribusi obat	35 Puskesmas	Meningkatnya Pelayanan kefarmasian	100%	-	-		

Kode	Urusan/Bidang Urusan Pemerintah Daerah dan Program/Kegiatan	Prioritas Daerah	Sasaran Pembangunan Daerah	Lokasi	Indikator Kinerja						Pagu Indikatif	Prakiraan Maju	Keterangan	
					Hasil Program		Keluaran Kegiatan		Hasil Kegiatan				Jenis Kegiatan	Perangkat Daerah Penanggung
					Tolok Ukur	Target	Tolok Ukur	Target	Tolok Ukur	Target				
1	2	3	4	5	6	7	8	9	10	11	12	13	14	15
1.01.02.1.01.02.0 1.15.007.	Pengelolaan Obat dalam Gedung			Dinas Kesehatan			jumlah obat rusak dan obat kadaluarsa di uptd gudang farmasi dan perbekalan kesehatan	99%	Menurunnya jumlah obat rusak dan obat kadaluarsa di UPT Gudang Farmasi dan Perbekalan kesehatan	100%	150.000.000,00	300.000.000,00		
1.01.02.1.01.02.0 1.15.008.	Peningkatan Mutu Penggunaan Alat Kesehatan			Dinas Kesehatan			Jumlah UPT yang dilakukan Kalibrasi	36 UPT	Meningkatnya Mutu alat kesehatan	100%	100.000.000,00	200.000.000,00		
1.01.02.1.01.02.0 1.15.009.	Pengendalian Risiko Obat dan Perbekalan Kesehatan			Dinas Kesehatan			Jumlah kehilangan atau kekurangan obat di upt gudang farmasi dan perbekalan kesehatan dan UPT Puskesmas	100% Pemerintah & 30% Swasta	Meningkatnya kualitas pelayanan kefarmasian, perbekalan kesehatan dan alat kesehatan	100%	250.000.000,00	500.000.000,00		
1.01.02.1.01.02.0 1.15.010.	Penyediaan Obat dan BMHP (Bahan Medis Habis Pakai) di Kab/Kota			Dinas Kesehatan			Jumlah Obat Puskesmas	300 jenis	Meningkatnya ketersediaan obat dan Bahan Medis Habis Pakai	100%	12.000.000.000,00	12.000.000.000,00		

Kode	Urusan/Bidang Urusan Pemerintah Daerah dan Program/Kegiatan	Prioritas Daerah	Sasaran Pembangunan Daerah	Lokasi	Indikator Kinerja						Pagu Indikatif	Prakiraan Maju	Keterangan		
					Hasil Program		Keluaran Kegiatan		Hasil Kegiatan				Jenis Kegiatan	Perangkat Daerah Penanggung	
					Tolok Ukur	Target	Tolok Ukur	Target	Tolok Ukur	Target					
1	2	3	4	5	6	7	8	9	10	11	12	13	14	15	
1.01.02.1.01.02.0 1.16.	Program Upaya Kesehatan Masyarakat	Peningkatan Aksesibilitas dan Mutu Pendidikan dan Kesehatan, Serta Pelayanan Dasar Lainnya	Terwujudnya masyarakat madani yang berpendidikan, berbudaya dan berpola hidup sehat		Persentase capaian Upaya Kesehatan Masyarakat	100%						18.827.680.000,00	18.750.000.000,00		DINAS KESEHATAN
1.01.02.1.01.02.0 1.16.001.	Peningkatan Status Pustu menjadi Puskesmas			Dinas Kesehat an			Jumlah Peningkatan Status Puskesmas	3 Puskesmas	Meningkatnya Status Puskesmas	100%	50.000.000,00	100.000.000,00			
1.01.02.1.01.02.0 1.16.002.	Peningkatan Status Puskesmas			Dinas Kesehat an			Jumlah Peningkatan Status Puskesmas	10 Puskesmas	Meningkatnya Status Puskesmas	100%	100.000.000,00	100.000.000,00			
1.01.02.1.01.02.0 1.16.003.	Pengadaan dan Peningkatan Sarana dan Prasarana Puskesmas/Puskesmas Pembantu dan Jaringannya			Dinas Kesehat an			Jumlah Sarana dan Prasarana Puskesmas/Puskesmas Pembantu dan Jaringannya	4 Unit	Meningkatnya Sarana dan Prasarana Puskesmas	100%	4.250.000.000,00	1.000.000.000,00			
1.01.02.1.01.02.0 1.16.004.	Penyediaan Sarana Puskesmas Non Afiriasi			Dinas Kesehat an			Jumlah Sarana Puskesmas	3 Unit	Meningkatnya Sarana uskesmas	100%	7.850.000.000,00	9.000.000.000,00			
1.01.02.1.01.02.0 1.16.005.	Penyediaan Prasarana Puskesmas Non Afiriasi			Dinas Kesehat an			Jumlah Prasarana Puskesmas	13 Unit	Meningkatnya Prasarana Puskesmas	100%	3.877.680.000,00	5.000.000.000,00			

Kode	Urusan/Bidang Urusan Pemerintah Daerah dan Program/Kegiatan	Prioritas Daerah	Sasaran Pembangunan Daerah	Lokasi	Indikator Kinerja						Pagu Indikatif	Prakiraan Maju	Keterangan	
					Hasil Program		Keluaran Kegiatan		Hasil Kegiatan				Jenis Kegiatan	Perangkat Daerah Penanggung
					Tolok Ukur	Target	Tolok Ukur	Target	Tolok Ukur	Target				
1	2	3	4	5	6	7	8	9	10	11	12	13	14	15
1.01.02.1.01.02.0 1.16.006.	Perencanaan Pengadaan dan Peningkatan Sarana dan Prasarana Puskesmas/Puskesmas Pembantu dan Jaringannya			Dinas Kesehatan			Jumlah Dokumen Perencanaan Pengadaan dan Peningkatan Sarana Dan Prasarana	15 Dokumen	Terselenggaranya Perencanaan Kesehatan	100%	600.000.000,00	1.000.000.000,00		
1.01.02.1.01.02.0 1.16.008.	Kesehatan Olah Raga			Dinas Kesehatan			Jumlah Club, sanggar dan posbindu yang melaksanakan kesehatan olah raga	100%	Meningkatnya kelompok masyarakat yang lebih sehat dan produktif	100%	100.000.000,00	300.000.000,00		
1.01.02.1.01.02.0 1.16.009.	Upaya Kesehatan Kerja			Dinas Kesehatan			Persentase Lingkungan Kerja Sehat	100%	Meningkatnya Pekerja Kesehatan dan Pekerja sector formal (GP2SP) yang lebih sehat dan produktif	100%	100.000.000,00	300.000.000,00		

Kode	Urusan/Bidang Urusan Pemerintah Daerah dan Program/Kegiatan	Prioritas Daerah	Sasaran Pembangunan Daerah	Lokasi	Indikator Kinerja						Pagu Indikatif	Prakiraan Maju	Keterangan	
					Hasil Program		Keluaran Kegiatan		Hasil Kegiatan				Jenis Kegiatan	Perangkat Daerah Penanggung
					Tolok Ukur	Target	Tolok Ukur	Target	Tolok Ukur	Target				
1	2	3	4	5	6	7	8	9	10	11	12	13	14	15
1.01.02.1.01.02.0 1.16.010.	Survei Indeks Kepuasan Masyarakat			Dinas Kesehatan			jumlah dokumen survey kepuasan masyarakat terhadap pelayanan kesehatan	1 Dokumen	Meningkatnya kepuasan masyarakat terhadap pelayanan kesehatan di Dinas Kesehatan dan UPT Dinas Kesehatan	100%	100.000.000,00	200.000.000,00		
1.01.02.1.01.02.0 1.16.011.	Peningkatan Kualitas Pelaksanaan Manajemen Puskesmas			Dinas Kesehatan			Persentase petugas Perkesmas mampu menangani masalah kesehatan pada masyarakat rawan	100%	Meningkatnya kualitas pelayanan kesehatan dasar	100%	250.000.000,00	500.000.000,00		
1.01.02.1.01.02.0 1.16.012.	Peningkatan Pelayanan pada Fasilitas Kesehatan Swasta dan Tradisional			Dinas Kesehatan			Jumlah Fasilitas Pelayanan Kesehatan Dasar Swasta dan Tradisional yang dibina	45 Klinik Swasta	Meningkatnya Kualitas Pelayanan Kesehatan Dasar dan Swasta	100 %	50.000.000,00	250.000.000,00		
1.01.02.1.01.02.0 1.16.013.	Sistem Penanggulangan Gawat Darurat Terpadu			Dinas Kesehatan			Jumlah Tim Public Safety Care (PSC) kab terbentuk	1 Tim	Penurunan Angka Kecacatan dan Kematian	100%	350.000.000,00	400.000.000,00		

Kode	Urusan/Bidang Urusan Pemerintah Daerah dan Program/Kegiatan	Prioritas Daerah	Sasaran Pembangunan Daerah	Lokasi	Indikator Kinerja						Pagu Indikatif	Prakiraan Maju	Keterangan	
					Hasil Program		Keluaran Kegiatan		Hasil Kegiatan				Jenis Kegiatan	Perangkat Daerah Penanggung
					Tolok Ukur	Target	Tolok Ukur	Target	Tolok Ukur	Target				
1	2	3	4	5	6	7	8	9	10	11	12	13	14	15
1.01.02.1.01.02.0 1.16.014.	Penyebarluasan Informasi Publik pada Bidang Kesehatan			Dinas Kesehatan			Persentase publikasi kesehatan yang disebarluaskan ke masyarakat dan pengaduan masyarakat yang terselesaikan	100%	Meningkatnya kuantitas dan kualitas informasi kesehatan	100%	900.000.000,00	100.000.000,00		
1.01.02.1.01.02.0 1.16.015.	Bantuan Operasional Kesehatan Puskesmas			Dinas Kesehatan dan 35 Puskesmas			persentase capaian Upaya Kesehatan Masyarakat yang dilaksanakan melalui Bantuan Operasional Kesehatan Puskesmas	100%	Meningkatnya akses dan cakupan mutu layanan kesehatan	100%	-	-		
1.01.02.1.01.02.0 1.16.016.	Bantuan Operasional Kesehatan Kabupaten Kota			Dinas Kesehatan			persentase pelaksanaan Upaya Kesehatan Masyarakat melalui Bantuan Operasional Kesehatan Kabupaten Kota	100%	meningkatnya cakupan mutu layanan kesehatan	100%	-	-		

Kode	Urusan/Bidang Urusan Pemerintah Daerah dan Program/Kegiatan	Prioritas Daerah	Sasaran Pembangunan Daerah	Lokasi	Indikator Kinerja						Pagu Indikatif	Prakiraan Maju	Keterangan	
					Hasil Program		Keluaran Kegiatan		Hasil Kegiatan				Jenis Kegiatan	Perangkat Daerah Penanggung
					Tolok Ukur	Target	Tolok Ukur	Target	Tolok Ukur	Target				
1	2	3	4	5	6	7	8	9	10	11	12	13	14	15
1.01.02.1.01.02.0 1.16.017.	Peningkatan Kapasitas Labkesling			Dinas Kesehatan			Jumlah jenis pemeriksaan pelayanan Laboratorium Kesehatan Lingkungan	7 Jenis pemeriksaan	meningkatnya kualitas dan kapasitas pelayanan Laboratorium Kesehatan Lingkungan	100%	250.000.000,00	500.000.000,00		
1.01.02.1.01.02.0 1.17.	Program Promosi Kesehatan dan Pemberdayaan Masyarakat	Peningkatan Aksesibilitas dan Mutu Pendidikan dan Kesehatan, Serta Pelayanan Dasar Lainnya	Terwujudnya masyarakat madani yang berpendidikan, berbudaya dan berpola hidup sehat		Persentase desa siaga aktif purnama mandiri	80%					1.000.000.000,00	1.950.000.000,00		DINAS KESEHATAN
1.01.02.1.01.02.0 1.17.001.	Orientasi PHBS Tatanan Rumah Tangga			Dinas Kesehatan			Persentase Implementasi Program Peningkatan Strata Posyandu Mandiri	100%	Peningkatan Pelayanan Sosial Dasar Melalui UKBM Posyandu	100%	200.000.000,00	300.000.000,00		
1.01.02.1.01.02.0 1.17.002.	Peningkatan Desa Siaga Aktif Purnama			Dinas Kesehatan			persentase Desa Siaga Aktif Purnama yang mendapat pendampingan	20%	Peningkatan Strata Desa Siaga Aktif Purnama	20%	200.000.000,00	400.000.000,00		

Kode	Urusan/Bidang Urusan Pemerintah Daerah dan Program/Kegiatan	Prioritas Daerah	Sasaran Pembangunan Daerah	Lokasi	Indikator Kinerja						Pagu Indikatif	Prakiraan Maju	Keterangan	
					Hasil Program		Keluaran Kegiatan		Hasil Kegiatan				Jenis Kegiatan	Perangkat Daerah Penanggung
					Tolok Ukur	Target	Tolok Ukur	Target	Tolok Ukur	Target				
1	2	3	4	5	6	7	8	9	10	11	12	13	14	15
1.01.02.1.01.02.0 1.17.003.	Peningkatan Desa Siaga Aktif Mandiri			Dinas Kesehatan			persentase Desa Siaga Aktif Mandiri yang mendapat pendampingan	20%	Peningkatan Strata Desa Siaga Aktif Mandiri	20%	250.000.000,00	500.000.000,00		
1.01.02.1.01.02.0 1.17.004.	Pelayanan Sosial Dasar melalui UKBM Posyandu			Dinas Kesehatan			Persentase implementasi program Peningkatan Strata Posyandu Mandiri	20%	Peningkatan Hasil Desa Siaga Aktif MAndiri	100%	250.000.000,00	500.000.000,00		
1.01.02.1.01.02.0 1.17.005.	Gerakan Masyarakat Hidup Sehat (GERMAS)			Dinas Kesehatan			Persentase Gerakan masyarakat melalui Sekolah dan Media	10 Sekolah	Peningkatan Gerakan Masyarakat Hidup Sehat	100%	100.000.000,00	250.000.000,00		
1.01.02.1.01.02.0 1.18.	Program Pengembangan Lingkungan Sehat	Peningkatan Aksesibilitas dan Mutu Pendidikan dan Kesehatan, Serta Pelayanan Dasar Lainnya	Terwujudnya masyarakat madani yang berpendidikan, berbudaya dan berpola hidup sehat		Persentase 5 Pilar STBM	100%					4.150.000.000,00	1.450.000.000,00		DINAS KESEHATAN
1.01.02.1.01.02.0 1.18.001.	Penyehatan Lingkungan Permukiman			Dinas Kesehatan			Persentase cakupan, akses sanitasi dasar dan TTU/TPM	89%	Meningkatnya Desa Sehat	40%	550.000.000,00	700.000.000,00		

Kode	Urusan/Bidang Urusan Pemerintah Daerah dan Program/Kegiatan	Prioritas Daerah	Sasaran Pembangunan Daerah	Lokasi	Indikator Kinerja						Pagu Indikatif	Prakiraan Maju	Keterangan	
					Hasil Program		Keluaran Kegiatan		Hasil Kegiatan				Jenis Kegiatan	Perangkat Daerah Penanggung
					Tolok Ukur	Target	Tolok Ukur	Target	Tolok Ukur	Target				
1	2	3	4	5	6	7	8	9	10	11	12	13	14	15
1.01.02.1.01.02.0 1.18.002.	Percepatan dan Penguatan STBM			Dinas Kesehatan			Persentase Desa Melaksanakan STBM	100%	Meningkatnya persentase 5 Pilar STBM	20%	200.000.000,00	500.000.000,00		
1.01.02.1.01.02.0 1.18.003.	Penanganan Limbah Medis			Dinas Kesehatan			Persentase penanganan limbah medis padat di Puskesmas	100%	Meningkatnya pengendalian faktor risiko akibat limbah medis padat di UPT Puskesmas dan jaringannya	100%	100.000.000,00	250.000.000,00		
1.01.02.1.01.02.0 1.18.005.	Penyediaan Sarana Prasarana Kesehatan Lingkungan			Dinas Kesehatan			persentase ketersediaan sarana prasarana kesehatan lingkungan	100%	Meningkatnya ketersediaan sarana prasarana kesehatan lingkungan	100%	3.300.000.000,00	-		
1.01.02.1.01.02.0 1.19.	Program Pencegahan dan Pengendalian Penyakit Menular, Penyakit Tidak Menular Dan Surveilans Epidemiologi	Peningkatan Aksesibilitas dan Mutu Pendidikan dan Kesehatan, Serta Pelayanan Dasar Lainnya	Terwujudnya masyarakat madani yang berpendidikan, berbudaya dan berpola hidup sehat		Persentase upaya pencegahan dan Pengendalian Kasus Penyakit Menular, Penyakit Tidak Menular dan penurunan KLB/wabah dan bencana	100%					2.250.000.000,00	2.600.000.000,00		DINAS KESEHATAN

Kode	Urusan/Bidang Urusan Pemerintah Daerah dan Program/Kegiatan	Prioritas Daerah	Sasaran Pembangunan Daerah	Lokasi	Indikator Kinerja						Pagu Indikatif	Prakiraan Maju	Keterangan		
					Hasil Program		Keluaran Kegiatan		Hasil Kegiatan				Jenis Kegiatan	Perangkat Daerah Penanggung	
					Tolok Ukur	Target	Tolok Ukur	Target	Tolok Ukur	Target					
1	2	3	4	5	6	7	8	9	10	11	12	13	14	15	
1.01.02.1.01.02.01.19.001.	Pencegahan dan Pengendalian Penyakit Menular			Dinas Kesehatan			Angka kesembuhan TB (Cure Rate) Case Notification Rate (CNR) Deteksi dini hepatitis B pada ibu hamil Penemuan kasus diare semua umur Penemuan kasus pneumonia pada balita Proporsi penemuan kusta cacat tk 2 Cakupan POPM cacangan pada kelompok umur balita ,anak pra sekolah dan sekolah insident Rate DBD Case Fatality	85% 95% 40% 80% 80% <30% 75% <49/100.000 pddk <= 1%		Menurunnya Kematian akibat Penyakit Menular	= 40%	950.000.000,00	1.000.000.000,00		

Kode	Urusan/Bidang Urusan Pemerintah Daerah dan Program/Kegiatan	Prioritas Daerah	Sasaran Pembangunan Daerah	Lokasi	Indikator Kinerja						Pagu Indikatif	Prakiraan Maju	Keterangan	
					Hasil Program		Keluaran Kegiatan		Hasil Kegiatan				Jenis Kegiatan	Perangkat Daerah Penanggung
					Tolok Ukur	Target	Tolok Ukur	Target	Tolok Ukur	Target				
1	2	3	4	5	6	7	8	9	10	11	12	13	14	15
1.01.02.1.01.02.0 1.19.002.	Pencegahan dan Pengendalian Penyakit Tidak Menular			Dinas Kesehatan			Rate (CFR) Persentase cakupan penanganan kasus Penyakit Tidak Menular	100%	Meningkatnya pengendalian factor risiko Penyakit Tidak Menular	100%	750.000.000,00	850.000.000,00		
1.01.02.1.01.02.0 1.19.003.	Surveilans Epidemiologi			Dinas Kesehatan			Investigasi Kasus Penyakit Yang Dapat Dicegah Dengan Imunisasi (PD3I), Tercapainya UCI KLB Penyakit Menular yang dapat menimbulkan wabah dalam waktu < 24 jam yang tertangani Pemeriksaan Kesehatan Pada Jemaah Haji	100 %, >90% 100% > 95%	Meningkatnya surveilans epidemiologi	100 %	550.000.000,00	750.000.000,00		
1.01.02.1.01.02.0 1.19.004.	Penyediaan Cryoterapi			Dinas Kesehatan							-	-		
1.01.02.1.01.02.0 1.19.006.	Penyediaan Posbindu Kit			Dinas Kesehatan							-	-		

Kode	Urusan/Bidang Urusan Pemerintah Daerah dan Program/Kegiatan	Prioritas Daerah	Sasaran Pembangunan Daerah	Lokasi	Indikator Kinerja						Pagu Indikatif	Prakiraan Maju	Keterangan	
					Hasil Program		Keluaran Kegiatan		Hasil Kegiatan				Jenis Kegiatan	Perangkat Daerah Penanggung
					Tolok Ukur	Target	Tolok Ukur	Target	Tolok Ukur	Target				
1	2	3	4	5	6	7	8	9	10	11	12	13	14	15
1.01.02.1.01.02.0 1.20.	Program Standarisasi Pelayanan Kesehatan	Peningkatan Aksesibilitas dan Mutu Pendidikan dan Kesehatan, Serta Pelayanan Dasar Lainnya	Terwujudnya masyarakat madani yang berpendidikan, berbudaya dan berpola hidup sehat		Persentase Pelayanan Kesehatan yang terstandar	100%					1.353.312.600,00	2.900.000.000,00		DINAS KESEHATAN
1.01.02.1.01.02.0 1.20.001.	Pengembangan Sumber Daya Kesehatan			Dinas Kesehatan			Persentase tenaga kesehatan teladan dan terbina	100%	Meningkatnya kualitas Sumber Daya Manusia Kesehatan	100%	800.000.000,00	900.000.000,00		
1.01.02.1.01.02.0 1.20.002.	Akreditasi Fasilitas Kesehatan Tingkat Pertama			Dinas Kesehatan			Jumlah FKTP Swasta yang terbina mutu pelayanan kesehatan	63 FKTP Swasta	Meningkatnya Mutu Pelayanan Kesehatan Di FKTP Swasta	63 FKTP Swasta	150.000.000,00	1.500.000.000,00		
1.01.02.1.01.02.0 1.20.003.	Akreditasi Puskesmas			12 Puskesmas			Jumlah Puskesmas terakreditasi	12 Puskesmas	Meningkatnya Mutu Pelayanan Kesehatan Di UPT Puskesmas	12 Puskesmas	-	-		
1.01.02.1.01.02.0 1.20.004.	Akreditasi Labkesda			Labkesda			jumlah labkesda terakreditasi	1	meningkatkan mutu layanan labkesda	100%	-	-		

Kode	Urusan/Bidang Urusan Pemerintah Daerah dan Program/Kegiatan	Prioritas Daerah	Sasaran Pembangunan Daerah	Lokasi	Indikator Kinerja						Pagu Indikatif	Prakiraan Maju	Keterangan	
					Hasil Program		Keluaran Kegiatan		Hasil Kegiatan				Jenis Kegiatan	Perangkat Daerah Penanggung
					Tolok Ukur	Target	Tolok Ukur	Target	Tolok Ukur	Target				
1	2	3	4	5	6	7	8	9	10	11	12	13	14	15
1.01.02.1.01.02.0 1.20.005.	Sistem Informasi Kesehatan			Dinas Kesehatan			Jumlah dokumen dan aplikasi system informasi kesehatan	2 dokumen, 4 aplikasi	Meningkatnya kuantitas dan kualitas data informasi kesehatan sebagai bahan Perencanaan Bidang Kesehatan	100 %	403.312.600,00	500.000.000,00		
1.01.02.1.01.02.0 1.21.	Program Peningkatan Kesehatan Keluarga dan Gizi Masyarakat	Peningkatan Aksesibilitas dan Mutu Pendidikan dan Kesehatan, Serta Pelayanan Dasar Lainnya	Terwujudnya masyarakat madani yang berpendidikan, berbudaya dan berpola hidup sehat		Persentase capaian pelayanan kesehatan keluarga dan gizi masyarakat	100%					4.458.000.000,00	4.990.000.000,00		DINAS KESEHATAN

Kode	Urusan/Bidang Urusan Pemerintah Daerah dan Program/Kegiatan	Prioritas Daerah	Sasaran Pembangunan Daerah	Lokasi	Indikator Kinerja						Pagu Indikatif	Prakiraan Maju	Keterangan	
					Hasil Program		Keluaran Kegiatan		Hasil Kegiatan				Jenis Kegiatan	Perangkat Daerah Penanggung
					Tolok Ukur	Target	Tolok Ukur	Target	Tolok Ukur	Target				
1	2	3	4	5	6	7	8	9	10	11	12	13	14	15
1.01.02.1.01.02.0 1.21.001.	Pelayanan Kesehatan Terstandar bagi Ibu Hamil dan Ibu Bersalin			Dinas Kesehatan			Persentase Cakupan K1 dan K4 dengan 10T Cakupan Linakes, dan linakes di faskes Cakupan PKO Cakupan KF1 dan KF4 kajian kematian bumil, bulin, bufas	100% 100% 90% 100% 1 dokumen	menurunnya jumlah komplikasi kebidanan	100%	250.000.000,00	500.000.000,00		

Kode	Urusan/Bidang Urusan Pemerintah Daerah dan Program/Kegiatan	Prioritas Daerah	Sasaran Pembangunan Daerah	Lokasi	Indikator Kinerja						Pagu Indikatif	Prakiraan Maju	Keterangan	
					Hasil Program		Keluaran Kegiatan		Hasil Kegiatan				Jenis Kegiatan	Perangkat Daerah Penanggung
					Tolok Ukur	Target	Tolok Ukur	Target	Tolok Ukur	Target				
1	2	3	4	5	6	7	8	9	10	11	12	13	14	15
1.01.02.1.01.02.0 1.21.002.	Pelayanan Kesehatan Terstandar			Dinas Kesehatan			kajian kematian neonatal cakupan KN, KN lengkap, SDIDTK bayi, Balita dan Anak pra sekolah, anak sekolah cakupan kunjunga bayi cakupan kunjunga balita cakupan penanganan komplikasi neonatal cakupan MTBS /M UKS aktif cakupan puskesmas melaksanakan pelayanan santun lansia cakupan puskesmas melaksanakan pengemba	1 dokumen 100% 90% 96% 30% 47% 100% 50% 100%	Meningkatnya kesehatan bayi baru lahir, balita, anak pra sekolah, anak usia sekolah, anak usia produktif, pra lansia dan lansia	100%	400.000.000,00	600.000.000,00		

Kode	Urusan/Bidang Urusan Pemerintah Daerah dan Program/Kegiatan	Prioritas Daerah	Sasaran Pembangunan Daerah	Lokasi	Indikator Kinerja						Pagu Indikatif	Prakiraan Maju	Keterangan	
					Hasil Program		Keluaran Kegiatan		Hasil Kegiatan				Jenis Kegiatan	Perangkat Daerah Penanggung
					Tolok Ukur	Target	Tolok Ukur	Target	Tolok Ukur	Target				
1	2	3	4	5	6	7	8	9	10	11	12	13	14	15
1.01.02.1.01.02.0 1.21.003.	Pelayanan Gizi Terstandar			Dinas Kesehatan			ngan pelayanan kesehatan lansia di rumah (home care) - Jumlah Puskesmas dengan surveilans gizi aktif - Jumlah Puskesmas dengan asuhan Gizi lansia - Jumlah kader yang memiliki pengasuhan balita stunting - Jumlah Dokumen Kesepakatan pendampingan asuhan Gizi PMT bagi keluarga balita risiko stunting dan stunting	- 15 Puskesmas - 15 Puskesmas - 36 Orang - 1 Dokumen	Meningkatnya status gizi masyarakat	100%	150.000.000,00	150.000.000,00		

Kode	Urusan/Bidang Urusan Pemerintah Daerah dan Program/Kegiatan	Prioritas Daerah	Sasaran Pembangunan Daerah	Lokasi	Indikator Kinerja						Pagu Indikatif	Prakiraan Maju	Keterangan	
					Hasil Program		Keluaran Kegiatan		Hasil Kegiatan				Jenis Kegiatan	Perangkat Daerah Penanggung
					Tolok Ukur	Target	Tolok Ukur	Target	Tolok Ukur	Target				
1	2	3	4	5	6	7	8	9	10	11	12	13	14	15
1.01.02.1.01.02.0 1.21.004.	Percepatan Perbaikan Gizi Masyarakat			Dinas Kesehatan			- Jumlah Peta kantung stunting - keluarga balita stunting mendapat pendamping PMT dan pendidikan gizi - Data indikator survailans Gizi - Jumlah Bidan dengan kompetensi MPS	- 35 Puskesmas - 100% - 35 Puskesmas - 70 Orang	meningkatnya pelayanan gizi balita stunting	100%	318.000.000,00	400.000.000,00		
1.01.02.1.01.02.0 1.21.005.	Penyediaan Alat Antropometri			277 Desa			persentase ketersediaan alat antropometri	100%	meningkatnya penilaian gizi balita	100%	3.340.000.000,00	3.340.000.000,00		
1.01.02.1.01.02.0 1.22.	Program Pembiayaan Kesehatan Dan Jaminan Kesehatan	Peningkatan Penanggulangan Kemiskinan	Terwujudnya masyarakat madani yang berpendidikan, berbudaya dan berpola hidup sehat		Persentase Pembiayaan kesehatan dan Jaminan kesehatan	100%					17.863.327.820,00	18.459.937.822,00		DINAS KESEHATAN

Kode	Urusan/Bidang Urusan Pemerintah Daerah dan Program/Kegiatan	Prioritas Daerah	Sasaran Pembangunan Daerah	Lokasi	Indikator Kinerja						Pagu Indikatif	Prakiraan Maju	Keterangan	
					Hasil Program		Keluaran Kegiatan		Hasil Kegiatan				Jenis Kegiatan	Perangkat Daerah Penanggung
					Tolok Ukur	Target	Tolok Ukur	Target	Tolok Ukur	Target				
1	2	3	4	5	6	7	8	9	10	11	12	13	14	15
1.01.02.1.01.02.0 1.22.001.	Jaminan Kesehatan Nasional (JKN)			Dinas Kesehatan			Jumlah Pembayaran premi bagi peserta jamkesda terintegrasi JKN Persentase capaian Kapitasi berbasis kinerja pada FKTP Dokumen Pedoman Fraud Program JKN pada FKTP	37681 peserta 20% FKTP 79 FKTP 1 dokumen	Meningkatnya cakupan masyarakat terlindungi asuransi JKN	100%	10.959.937.822,00	10.959.937.822,00		
1.01.02.1.01.02.0 1.22.002.	Jaminan Kesehatan Daerah (Jamkesda)			Dinas Kesehatan			Jumlah Peserta Jamkesda yang terbiayai diluar kuota JKN Presentase Keluarga miskin peserta Jamkesda yang mendapat pelayanan Kesehatan di RS dan Puskesmas diluar JKN	35 Puskesmas dan 5 RS 100% 35 Puskesmas dan 5 RSU	Meningkatnya persentase masyarakat miskin yang datang dan mendapat pelayanan kesehatan	100%	6.000.000.000,00	6.000.000.000,00		

Kode	Urusan/Bidang Urusan Pemerintah Daerah dan Program/Kegiatan	Prioritas Daerah	Sasaran Pembangunan Daerah	Lokasi	Indikator Kinerja						Pagu Indikatif	Prakiraan Maju	Keterangan	
					Hasil Program		Keluaran Kegiatan		Hasil Kegiatan				Jenis Kegiatan	Perangkat Daerah Penanggung
					Tolok Ukur	Target	Tolok Ukur	Target	Tolok Ukur	Target				
1	2	3	4	5	6	7	8	9	10	11	12	13	14	15
1.01.02.1.01.02.0 1.22.005.	Pengelolaan PPK BLUD pada UPT Dinas Kesehatan			Dinas Kesehatan			Jumlah dokumen Laporan keuangan Triwulan, Semester dan tahunan Jumlah Pengelola BLUD yang telah dilatih TTg PPK-BLUD Jumlah Pengelola BLUD yang memahami pengelolaan keuangan dan aplikasi PPK-BLUD Jumlah BLUD Puskesmas yang melaksanakan review kinerja PPK-BLUD	72 dokumen	Meningkatnya Pelayanan PPK-BLUD Puskesmas dan Labkesda	100%	903.389.998,00	1.500.000.000,00		

Kode	Urusan/Bidang Urusan Pemerintah Daerah dan Program/Kegiatan	Prioritas Daerah	Sasaran Pembangunan Daerah	Lokasi	Indikator Kinerja						Pagu Indikatif	Prakiraan Maju	Keterangan		
					Hasil Program		Keluaran Kegiatan		Hasil Kegiatan				Jenis Kegiatan	Perangkat Daerah Penanggung	
					Tolok Ukur	Target	Tolok Ukur	Target	Tolok Ukur	Target					
1	2	3	4	5	6	7	8	9	10	11	12	13	14	15	
1.01.02.1.01.02.0 1.23.	Program Pelayanan Kesehatan pada BLUD	Peningkatan Aksesibilitas dan Mutu Pendidikan dan Kesehatan, Serta Pelayanan Dasar Lainnya	Terwujudnya masyarakat madani yang berpendidikan, berbudaya dan berpola hidup sehat		Persentase capaian pelayanan kesehatan pada BLUD	100%						49.975.390.172,00	49.975.390.172,00		DINAS KESEHATAN
1.01.02.1.01.02.0 1.23.001.	Pelayanan Kesehatan PPK BLUD Puskesmas DTP Jatinangor			Puskesmas DTP Jatinangor			Persentase Capaian Pelayanan Kesehatan PPK BLUD UPT Puskesmas Rawat Inap Jatinangor	100%	Meningkatnya Mutu Layanan Kesehatan di UPT Puskesmas Rawat Inap Jatinangor	100%	2.658.000.000,00	2.658.000.000,00			
1.01.02.1.01.02.0 1.23.002.	Pelayanan Kesehatan PPK BLUD Puskesmas Cimanggung			Puskesmas Cimanggung			Persentase Capaian Pelayanan Kesehatan PPK BLUD Puskesmas	100%	Meningkatnya Mutu Layanan Kesehatan di UPT Puskesmas Cimanggung	100%	2.628.600.000,00	2.628.600.000,00			
1.01.02.1.01.02.0 1.23.003.	Pelayanan Kesehatan PPK BLUD Puskesmas DTP Tanjungsari			Puskesmas DTP Tanjungsari			Persentase Capaian Pelayanan Kesehatan PPK BLUD UPT Puskesmas Rawat Inap Tanjungsari	100%	Meningkatnya Mutu Layanan Kesehatan di UPT Puskesmas Rawat Inap Tanjungsari	100%	2.300.000.000,00	2.300.000.000,00			

Kode	Urusan/Bidang Urusan Pemerintah Daerah dan Program/Kegiatan	Prioritas Daerah	Sasaran Pembangunan Daerah	Lokasi	Indikator Kinerja						Pagu Indikatif	Prakiraan Maju	Keterangan	
					Hasil Program		Keluaran Kegiatan		Hasil Kegiatan				Jenis Kegiatan	Perangkat Daerah Penanggung
					Tolok Ukur	Target	Tolok Ukur	Target	Tolok Ukur	Target				
1	2	3	4	5	6	7	8	9	10	11	12	13	14	15
1.01.02.1.01.02.0 1.23.004.	Pelayanan Kesehatan PPK BLUD Puskesmas Margajaya			Puskesmas Margajaya			Persentase Capaian Pelayanan Kesehatan PPK BLUD UPT Puskesmas Margajaya	100%	Meningkatnya Mutu Layanan Kesehatan di UPT Puskesmas Margajaya	100%	1.044.223.000,00	1.044.223.000,00		
1.01.02.1.01.02.0 1.23.005.	Pelayanan Kesehatan PPK BLUD Puskesmas Sukasari			Puskesmas Sukasari			Persentase Capaian Pelayanan Kesehatan PPK BLUD UPT Puskesmas Sukasari	100%	Meningkatnya Mutu Layanan Kesehatan di UPT Puskesmas Sukasari	100%	1.185.246.000,00	1.185.246.000,00		
1.01.02.1.01.02.0 1.23.006.	Pelayanan Kesehatan PPK BLUD Puskesmas Haurngombong			Puskesmas Haurngombong			Persentase Capaian Pelayanan Kesehatan PPK BLUD UPT Puskesmas Haurngombong	100%	Meningkatnya Mutu Layanan Kesehatan di UPT Puskesmas Haurngombong	100%	1.227.997.000,00	1.227.997.000,00		
1.01.02.1.01.02.0 1.23.007.	Pelayanan Kesehatan PPK BLUD Puskesmas Pamulihan			Puskesmas Pamulihan			Persentase Capaian Pelayanan Kesehatan PPK BLUD UPT Puskesmas Pamulihan	100%	Meningkatnya Mutu Layanan Kesehatan di UPT Puskesmas Pamulihan	100%	1.205.794.500,00	1.205.794.500,00		

Kode	Urusan/Bidang Urusan Pemerintah Daerah dan Program/Kegiatan	Prioritas Daerah	Sasaran Pembangunan Daerah	Lokasi	Indikator Kinerja						Pagu Indikatif	Prakiraan Maju	Keterangan	
					Hasil Program		Keluaran Kegiatan		Hasil Kegiatan				Jenis Kegiatan	Perangkat Daerah Penanggung
					Tolok Ukur	Target	Tolok Ukur	Target	Tolok Ukur	Target				
1	2	3	4	5	6	7	8	9	10	11	12	13	14	15
1.01.02.1.01.02.0 1.23.008.	Pelayanan Kesehatan PPK BLUD Puskesmas Rancakalong			Puskesmas Rancakalong			Persentase Capaian Pelayanan Kesehatan PPK BLUD UPT Puskesmas Rancakalong	100%	Meningkatnya Mutu Layanan Kesehatan di UPT Puskesmas Rancakalong	100%	1.257.494.000,00	1.257.494.000,00		
1.01.02.1.01.02.0 1.23.009.	Pelayanan Kesehatan PPK BLUD Puskesmas Sumedang Selatan			Puskesmas Sumedang Selatan			Persentase Capaian Pelayanan Kesehatan PPK BLUD UPT Puskesmas Sumedang Selatan	100%	Meningkatnya Mutu Layanan Kesehatan di UPT Puskesmas Sumedang Selatan	100%	1.937.000.000,00	1.937.000.000,00		
1.01.02.1.01.02.0 1.23.010.	Pelayanan Kesehatan PPK BLUD Puskesmas Sukagalih			Puskesmas Sukagalih			Persentase Capaian Pelayanan Kesehatan PPK BLUD UPT Puskesmas Sukagalih	100%	Meningkatnya Mutu Layanan Kesehatan di UPT Puskesmas Sukagalih	100%	916.643.000,00	916.643.000,00		
1.01.02.1.01.02.0 1.23.011.	Pelayanan Kesehatan PPK BLUD Puskesmas Kotakaler			Puskesmas Kotakaler			Persentase Capaian Pelayanan Kesehatan PPK BLUD UPT Puskesmas Kotakaler	100%	Meningkatnya Mutu Layanan Kesehatan di UPT Puskesmas Kotakaler	100%	1.660.868.685,00	1.660.868.685,00		

Kode	Urusan/Bidang Urusan Pemerintah Daerah dan Program/Kegiatan	Prioritas Daerah	Sasaran Pembangunan Daerah	Lokasi	Indikator Kinerja						Pagu Indikatif	Prakiraan Maju	Keterangan	
					Hasil Program		Keluaran Kegiatan		Hasil Kegiatan				Jenis Kegiatan	Perangkat Daerah Penanggung
					Tolok Ukur	Target	Tolok Ukur	Target	Tolok Ukur	Target				
1	2	3	4	5	6	7	8	9	10	11	12	13	14	15
1.01.02.1.01.02.0 1.23.012.	Pelayanan Kesehatan PPK BLUD Puskesmas Situ			Puskesmas Situ			Persentase Capaian Pelayanan Kesehatan PPK BLUD UPT Puskesmas	100%	Meningkatnya Mutu Layanan Kesehatan di UPT Puskesmas Situ	100%	1.559.835.000,00	1.559.835.000,00		
1.01.02.1.01.02.0 1.23.013.	Pelayanan Kesehatan PPK BLUD Puskesmas Ganeas			Puskesmas Ganeas			Persentase Capaian Pelayanan Kesehatan PPK BLUD UPT Puskesmas	100%	Meningkatnya Mutu Layanan Kesehatan di UPT Puskesmas Ganeas	100%	798.648.000,00	798.648.000,00		
1.01.02.1.01.02.0 1.23.014.	Pelayanan Kesehatan PPK BLUD Puskesmas Situraja			Puskesmas Situraja			Persentase Capaian Pelayanan Kesehatan PPK BLUD UPT Puskesmas	100%	Meningkatnya Mutu Layanan Kesehatan di UPT Puskesmas Situraja	100%	2.515.785.000,00	2.515.785.000,00		
1.01.02.1.01.02.0 1.23.015.	Pelayanan Kesehatan PPK BLUD Puskesmas Cisitu			Puskesmas Cisitu			Persentase Capaian Pelayanan Kesehatan PPK BLUD UPT Puskesmas	100%	Meningkatnya Mutu Layanan Kesehatan di Puskesmas UPT Cisitu	100%	1.795.911.000,00	1.795.911.000,00		
1.01.02.1.01.02.0 1.23.016.	Pelayanan Kesehatan PPK BLUD Puskesmas DTP Darmaraja			Puskesmas DTP Darmaraja			Persentase Capaian Pelayanan Kesehatan PPK BLUD UPT Puskesmas	100%	Meningkatnya Mutu Layanan Kesehatan di UPT Puskesmas Darmaraja	100%	2.351.527.801,00	2.351.527.801,00		

Kode	Urusan/Bidang Urusan Pemerintah Daerah dan Program/Kegiatan	Prioritas Daerah	Sasaran Pembangunan Daerah	Lokasi	Indikator Kinerja						Pagu Indikatif	Prakiraan Maju	Keterangan	
					Hasil Program		Keluaran Kegiatan		Hasil Kegiatan				Jenis Kegiatan	Perangkat Daerah Penanggung
					Tolok Ukur	Target	Tolok Ukur	Target	Tolok Ukur	Target				
1	2	3	4	5	6	7	8	9	10	11	12	13	14	15
1.01.02.1.01.02.0 1.23.017.	Pelayanan Kesehatan PPK BLUD Puskesmas Cibugel			Puskesmas Cibugel			Persentase Capaian Pelayanan Kesehatan PPK BLUD Puskesmas	100%	Meningkatnya Mutu Layanan Kesehatan di UPT Puskesmas Cibugel	100%	1.479.180.800,00	1.479.180.800,00		
1.01.02.1.01.02.0 1.23.018.	Pelayanan Kesehatan PPK BLUD Puskesmas Wado			Puskesmas Wado			Persentase Capaian Pelayanan Kesehatan PPK BLUD UPT Puskesmas	100%	Meningkatnya Mutu Layanan Kesehatan di UPT Puskesmas Wado	100%	2.707.723.000,00	2.707.723.000,00		
1.01.02.1.01.02.0 1.23.019.	Pelayanan Kesehatan PPK BLUD Puskesmas Jatinunggal			Puskesmas Jatinunggal			Persentase Capaian Pelayanan Kesehatan PPK BLUD UPT Puskesmas	100%	Meningkatnya Mutu Layanan Kesehatan di UPT Puskesmas Jatinunggal	100%	1.959.430.000,00	1.959.430.000,00		
1.01.02.1.01.02.0 1.23.020.	Pelayanan Kesehatan PPK BLUD Puskesmas Jatigede			Puskesmas Jatigede			Persentase Capaian Pelayanan Kesehatan PPK BLUD UPT Puskesmas	100%	Meningkatnya Mutu Layanan Kesehatan di UPT Puskesmas Jatigede	100%	684.546.614,00	684.546.614,00		
1.01.02.1.01.02.0 1.23.021.	Pelayanan Kesehatan PPK BLUD Puskesmas DTP Tomo			Puskesmas DTP Tomo			Persentase Capaian Pelayanan Kesehatan PPK BLUD UPT Puskesmas	100%	Meningkatnya Mutu Layanan Kesehatan di UPT Puskesmas Tomo	100%	1.271.150.000,00	1.271.150.000,00		

Kode	Urusan/Bidang Urusan Pemerintah Daerah dan Program/Kegiatan	Prioritas Daerah	Sasaran Pembangunan Daerah	Lokasi	Indikator Kinerja						Pagu Indikatif	Prakiraan Maju	Keterangan	
					Hasil Program		Keluaran Kegiatan		Hasil Kegiatan				Jenis Kegiatan	Perangkat Daerah Penanggung
					Tolok Ukur	Target	Tolok Ukur	Target	Tolok Ukur	Target				
1	2	3	4	5	6	7	8	9	10	11	12	13	14	15
1.01.02.1.01.02.0 1.23.022.	Pelayanan Kesehatan PPK BLUD Puskesmas Ujungjaya			Puskesmas Ujungjaya			Persentase Capaian Pelayanan Kesehatan PPK BLUD UPT Puskesmas	100%	Meningkatnya Mutu Layanan Kesehatan di UPT Puskesmas Ujungjaya	100%	1.251.032.300,00	1.251.032.300,00		
1.01.02.1.01.02.0 1.23.023.	Pelayanan Kesehatan PPK BLUD Puskesmas DTP Conggeang			Puskesmas DTP Conggeang			Persentase Capaian Pelayanan Kesehatan PPK BLUD UPT Puskesmas	100%	Meningkatnya Mutu Layanan Kesehatan di UPT Puskesmas Conggeang	100%	1.559.219.800,00	1.559.219.800,00		
1.01.02.1.01.02.0 1.23.024.	Pelayanan Kesehatan PPK BLUD Puskesmas Paseh			Puskesmas Paseh			Persentase Capaian Pelayanan Kesehatan PPK BLUD UPT Puskesmas	100%	Meningkatnya Mutu Layanan Kesehatan di UPT Puskesmas Paseh	100%	1.202.925.000,00	1.202.925.000,00		
1.01.02.1.01.02.0 1.23.025.	Pelayanan Kesehatan PPK BLUD Puskesmas Cimalaka			Puskesmas Cimalaka			Persentase Capaian Pelayanan Kesehatan PPK BLUD UPT Puskesmas	100%	Meningkatnya Mutu Layanan Kesehatan di UPT Puskesmas Cimalaka	100%	2.460.057.000,00	2.460.057.000,00		
1.01.02.1.01.02.0 1.23.026.	Pelayanan Kesehatan PPK BLUD Puskesmas Cisarua			Puskesmas Cisarua			Persentase Capaian Pelayanan Kesehatan PPK BLUD UPT Puskesmas	100%	Meningkatnya Mutu Layanan Kesehatan di UPT Puskesmas Cisarua	100%	892.929.500,00	892.929.500,00		

Kode	Urusan/Bidang Urusan Pemerintah Daerah dan Program/Kegiatan	Prioritas Daerah	Sasaran Pembangunan Daerah	Lokasi	Indikator Kinerja						Pagu Indikatif	Prakiraan Maju	Keterangan	
					Hasil Program		Keluaran Kegiatan		Hasil Kegiatan				Jenis Kegiatan	Perangkat Daerah Penanggung
					Tolok Ukur	Target	Tolok Ukur	Target	Tolok Ukur	Target				
1	2	3	4	5	6	7	8	9	10	11	12	13	14	15
1.01.02.1.01.02.0 1.23.027.	Pelayanan Kesehatan PPK BLUD Puskesmas Tanjungkerta			Puskesmas Tanjungkerta			Persentase Capaian Pelayanan Kesehatan PPK BLUD UPT Puskesmas	100%	Meningkatnya Mutu Layanan Kesehatan di Puskesmas UPT Tanjungkerta	100%	494.871.000,00	494.871.000,00		
1.01.02.1.01.02.0 1.23.028.	Pelayanan Kesehatan PPK BLUD Puskesmas DTP Sukamantri			Puskesmas DTP Sukamantri			Persentase Capaian Pelayanan Kesehatan PPK BLUD UPT Puskesmas	100%	Meningkatnya Mutu Layanan Kesehatan di UPT Puskesmas Sukamantri	100%	1.297.440.000,00	1.297.440.000,00		
1.01.02.1.01.02.0 1.23.029.	Pelayanan Kesehatan PPK BLUD Puskesmas Tanjungmedar			Puskesmas Tanjungmedar			Persentase Capaian Pelayanan Kesehatan PPK BLUD UPT Puskesmas	100%	Meningkatnya Mutu Layanan Kesehatan di UPT Puskesmas Tanjungmedar	100%	1.029.766.000,00	1.029.766.000,00		
1.01.02.1.01.02.0 1.23.030.	Pelayanan Kesehatan PPK BLUD Puskesmas Buahdua			Puskesmas Buahdua			Persentase Capaian Pelayanan Kesehatan PPK BLUD UPT Puskesmas	100%	Meningkatnya Mutu Layanan Kesehatan di UPT Puskesmas Buahdua	100%	800.468.210,00	800.468.210,00		

Kode	Urusan/Bidang Urusan Pemerintah Daerah dan Program/Kegiatan	Prioritas Daerah	Sasaran Pembangunan Daerah	Lokasi	Indikator Kinerja						Pagu Indikatif	Prakiraan Maju	Keterangan	
					Hasil Program		Keluaran Kegiatan		Hasil Kegiatan				Jenis Kegiatan	Perangkat Daerah Penanggung
					Tolok Ukur	Target	Tolok Ukur	Target	Tolok Ukur	Target				
1	2	3	4	5	6	7	8	9	10	11	12	13	14	15
1.01.02.1.01.02.0 1.23.031.	Pelayanan Kesehatan PPK BLUD Puskesmas Hariang			Puskesmas Hariang			Persentase Capaian Pelayanan Kesehatan PPK BLUD UPT Puskesmas	100%	Meningkatnya Mutu Layanan Kesehatan di UPT Puskesmas Hariang	100%	290.978.000,00	290.978.000,00		
1.01.02.1.01.02.0 1.23.032.	Pelayanan Kesehatan PPK BLUD Puskesmas Surian			Puskesmas Surian			Persentase Capaian Pelayanan Kesehatan PPK BLUD UPT Puskesmas	100%	Meningkatnya Mutu Layanan Kesehatan di UPT Puskesmas Surian	100%	617.900.000,00	617.900.000,00		
1.01.02.1.01.02.0 1.23.033.	Pelayanan Kesehatan PPK BLUD Puskesmas Cisempur			Puskesmas Cisempur			Persentase Capaian Pelayanan Kesehatan PPK BLUD UPT Puskesmas	100%	Meningkatnya Mutu Layanan Kesehatan di UPT Puskesmas Cisempur	100%	789.126.400,00	789.126.400,00		
1.01.02.1.01.02.0 1.23.034.	Pelayanan Kesehatan PPK BLUD Puskesmas Sawahdadap			Puskesmas Sawahdadap			Persentase Capaian Pelayanan Kesehatan PPK BLUD UPT Puskesmas	100%	Meningkatnya Mutu Layanan Kesehatan di UPT Puskesmas Sawahdadap	100%	1.000.000.000,00	1.000.000.000,00		
1.01.02.1.01.02.0 1.23.035.	Pelayanan Kesehatan PPK BLUD Puskesmas Padasuka			Puskesmas Padasuka			Persentase Capaian Pelayanan Kesehatan PPK BLUD UPT Puskesmas	100%	Meningkatnya Mutu Layanan Kesehatan di UPT Puskesmas Padasuka	100%	606.378.562,00	606.378.562,00		

Kode	Urusan/Bidang Urusan Pemerintah Daerah dan Program/Kegiatan	Prioritas Daerah	Sasaran Pembangunan Daerah	Lokasi	Indikator Kinerja						Pagu Indikatif	Prakiraan Maju	Keterangan	
					Hasil Program		Keluaran Kegiatan		Hasil Kegiatan				Jenis Kegiatan	Perangkat Daerah Penanggung
					Tolok Ukur	Target	Tolok Ukur	Target	Tolok Ukur	Target				
1	2	3	4	5	6	7	8	9	10	11	12	13	14	15
1.01.02.1.01.02.0 1.23.036.	Pelayanan Kesehatan PPK BLUD Labkesda			Labkesda			Persentase Capaian Pelayanan Kesehatan PPK BLUD UPT Labkesda	100%	Meningkatnya Mutu Layanan Kesehatan di UPT Labkesda	100%	536.695.000,00	536.695.000,00		
1.01.02.1.01.02.0 2.24.	Program Pengadaan, Peningkatan Sarana dan Prasarana Rumah Sakit/Rumah Sakit Jiwa/Rumah Sakit Paru-paru/Rumah Sakit Mata	Peningkatan Aksesibilitas dan Mutu Pendidikan dan Kesehatan, Serta Pelayanan Dasar Lainnya	Terwujudnya masyarakat madani yang berpendidikan, berbudaya dan berpola hidup sehat		Pengadaan, peningkatan sarana dan prasarana Rumah Sakit Umum Daerah	1 paket					62.501.558.740,00	-		RUMAH SAKIT UMUM DAERAH
1.01.02.1.01.02.0 2.24.003.	Penyediaan Alat Kesehatan di RS Kab/Kota dan Provinsi			Rsud Kabupaten Sumedang			Terlaksananya Pengadaan Alat-alat Kedokteran R.Operasi, Radiologi, CSSD dan Ruang ICU	4 paket	Terpenuhiya peralatan untuk peningkatan pelayanan kepada masyarakat	100%	62.501.558.740,00	-		
1.01.02.1.01.02.0 2.25.	Program Pelayanan Kesehatan pada BLUD RSUD	Peningkatan Aksesibilitas dan Mutu Pendidikan dan Kesehatan, Serta Pelayanan Dasar Lainnya	Terwujudnya masyarakat madani yang berpendidikan, berbudaya dan berpola hidup sehat		1. Cakupan pelayanan kesehatan pada RSUD; 2. Persentase jumlah pegawai Rumah Sakit yang didiklat; 3. IKM Rumah Sakit	1. 100%; 2. 70 orang; 3. 82,50%					186.900.000.000,00	196.245.000.000,00		RUMAH SAKIT UMUM DAERAH

Kode	Urusan/Bidang Urusan Pemerintah Daerah dan Program/Kegiatan	Prioritas Daerah	Sasaran Pembangunan Daerah	Lokasi	Indikator Kinerja						Pagu Indikatif	Prakiraan Maju	Keterangan	
					Hasil Program		Keluaran Kegiatan		Hasil Kegiatan				Jenis Kegiatan	Perangkat Daerah Penanggung
					Tolok Ukur	Target	Tolok Ukur	Target	Tolok Ukur	Target				
1	2	3	4	5	6	7	8	9	10	11	12	13	14	15
1.01.02.1.01.02.0 2.25.001.	Pelayanan Kesehatan pada BLUD RSUD			RSUD Kabupaten Sumedang			Terlaksananya Pelayanan Kesehatan pada BLUD-RSUD	12 bulan	Tercapainya mutu Pelayanan Kesehatan RSUD kabupaten Sumedang kepada Masyarakat/pasien	100%	186.900.000.000,00	196.245.000.000,00		
1.01.03.	PEKERJAAN UMUM DAN PENATAAN RUANG										220.222.475.441,99	15.475.775.442,00		
1.01.03.1.01.03.0 1.15.	Program Penanganan Jalan dan Jembatan	Peningkatan Infrastruktur Untuk Mendukung Perekonomian Masyarakat	Terwujudnya perekonomian daerah yang tangguh dan berkelanjutan yang berbasis pada agribisnis, pariwisata dan industri		1. Persentase tingkat kondisi jalan kabupaten/kota baik dan sedang 2. Persentase jalan yang memiliki trotoar dan drainase /saluran pembuangan (minimal 1,5 m)	-					180.995.299.999,99	600.000.000,00		DINAS PEKERJAAN UMUM DAN PENATAAN RUANG
1.01.03.1.01.03.0 1.15.001.	Peningkatan Ruas Jalan Kabupaten			Kabupaten Sumedang			Panjang jalan yang ditingkatkan	58 Km	kondisi jalan kabupaten menjadi mantap	100%	86.401.300.000,00	-		

Kode	Urusan/Bidang Urusan Pemerintah Daerah dan Program/Kegiatan	Prioritas Daerah	Sasaran Pembangunan Daerah	Lokasi	Indikator Kinerja						Pagu Indikatif	Prakiraan Maju	Keterangan	
					Hasil Program		Keluaran Kegiatan		Hasil Kegiatan				Jenis Kegiatan	Perangkat Daerah Penanggung
					Tolok Ukur	Target	Tolok Ukur	Target	Tolok Ukur	Target				
1	2	3	4	5	6	7	8	9	10	11	12	13	14	15
1.01.03.1.01.03.0 1.15.003.	Pemeliharaan Periodik/Berkala Ruas Jalan Kabupaten			Kabupaten Sumedang			Panjang Jalan yang terpelihara secara berkala	4.150 Km	Terpeliharanya jalan kabupaten secara berkala sehingga kondisi dan fungsi jalan masih dapat terpertahankan	100%	1.946.000.000,00	-		
1.01.03.1.01.03.0 1.15.004.	Rehabilitasi Jembatan			kab. sumedang			Jumlah jembatan yang direhabilitasi	1 (satu) unit	Kondisi jembatan menjadi baik	100%	207.000.000,00	-		
1.01.03.1.01.03.0 1.15.005.	Pemeliharaan Rutin Ruas Jalan Kabupaten			Kabupaten Sumedang			Panjang Jalan yang terpelihara secara rutin	18 Km (9 UPT)	Kondisi jalan kabupaten tetap mantap dengan dilaksanakannya pemeliharaan secara rutin	100%	900.000.000,00	-		
1.01.03.1.01.03.0 1.15.006.	Penanganan Saluran Drainase, TPT dan Gorong-gorong Ruas Jalan Kabupaten			Kabupaten Sumedang			Panjang Saluran Drainase, TPT dan Gorong-gorong yang tertangani	2 Km	Kondisi jalan kabupaten semakin mantap dengan tertanganinya bangunan pelengkap jalan	100%	3.241.000.000,00	-		

Kode	Urusan/Bidang Urusan Pemerintah Daerah dan Program/Kegiatan	Prioritas Daerah	Sasaran Pembangunan Daerah	Lokasi	Indikator Kinerja						Pagu Indikatif	Prakiraan Maju	Keterangan	
					Hasil Program		Keluaran Kegiatan		Hasil Kegiatan				Jenis Kegiatan	Perangkat Daerah Penanggung
					Tolok Ukur	Target	Tolok Ukur	Target	Tolok Ukur	Target				
1	2	3	4	5	6	7	8	9	10	11	12	13	14	15
1.01.03.1.01.03.0 1.15.007.	Perencanaan Teknis Jalan dan Jembatan			Kabupaten Sumedang			Jumlah Dokumen Perencanaan	2 Dokumen Perencanaan (DED Jalan dan jembatan)	Perencanaan teknis jalan dan jembatan yang baik dan terencana	100%	500.000.000,00	-		
1.01.03.1.01.03.0 1.15.014.	Pemeliharaan Berkala/Rehabilitasi Jalan/Jembatan			Kec. Sumedang Utara			Panjang Jalan yang terpelihara secara berkala	1,4 Km	Terpeliharanya jalan kabupaten secara berkala sehingga kondisi dan fungsi jalan masih dapat terpertahankan	100%	2.000.000.000,60	-		
1.01.03.1.01.03.0 1.15.015.	Peningkatan (Struktur dan Kapasitas) Jalan/Jembatan			Kabupaten Sumedang			Panjang jalan yang ditingkatkan	80,685 Km	kondisi jalan kabupaten menjadi mantap	100%	85.199.999.999,39	-		
1.01.03.1.01.03.0 1.15.018.	Review Database Jalan			Kabupaten Sumedang			Jumlah dokumen data kondisi jalan yang tersedia	1 dok	Data inventaris kondisi jalan	100%	300.000.000,00	300.000.000,00		
1.01.03.1.01.03.0 1.15.019.	Review Database Jembatan			Kabupaten Sumedang			Jumlah dokumen data kondisi jembatan yang tersedia	1 dokumen data inventarisir kondisi jembatan	Data inventarisir kondisi jembatan	100%	300.000.000,00	300.000.000,00		

Kode	Urusan/Bidang Urusan Pemerintah Daerah dan Program/Kegiatan	Prioritas Daerah	Sasaran Pembangunan Daerah	Lokasi	Indikator Kinerja						Pagu Indikatif	Prakiraan Maju	Keterangan		
					Hasil Program		Keluaran Kegiatan		Hasil Kegiatan				Jenis Kegiatan	Perangkat Daerah Penanggung	
					Tolok Ukur	Target	Tolok Ukur	Target	Tolok Ukur	Target					
1	2	3	4	5	6	7	8	9	10	11	12	13	14	15	
1.01.03.1.01.03.0 1.16.	Program Pengembangan dan Pengelolaan Jaringan Irigasi, Rawa, dan Jaringan Pengairan	Peningkatan Infrastruktur Untuk Mendukung Perekonomian Masyarakat	Terwujudnya perekonomian daerah yang tangguh dan berkelanjutan yang berbasis pada agribisnis, pariwisata dan industri		1. Luas Irigasi Kabupaten dalam kondisi baik 2. Rasio jaringan irigasi	1. 12.260 Ha 2. 43 %						14.791.000.000,00	350.000.000,00		DINAS PEKERJAAN UMUM DAN PENATAAN RUANG
1.01.03.1.01.03.0 1.16.001.	Perencanaan Teknis Irigasi Kabupaten			Kabupaten Sumedang			Jumlah Dokumen Perencanaan	1 dokumen	Perencanaan teknis irigasi yang baik dan terencana	100%	350.000.000,00	350.000.000,00			
1.01.03.1.01.03.0 1.16.002.	Operasional Pemeliharaan Jaringan Irigasi Kabupaten			Kabupaten Sumedang			Panjang jaringan irigasi yang terpelihara	10.400 m	Kondisi jaringan irigasi tetap berfungsi secara optimal	100%	520.000.000,00	-			
1.01.03.1.01.03.0 1.16.004.	Rehabilitasi Jaringan Irigasi Kabupaten						Luas Jaringan irigasi yang terlayani	147.5 ha	Jaringan irigasi berfungsi secara optimal	100%	985.000.000,00	-			
1.01.03.1.01.03.0 1.16.010.	Rehabilitasi Jaringan Irigasi			Kabupaten Sumedang			Luasan jaringan irigasi yang terlayani	2.824 Ha	Jaringan irigasi berfungsi secara optimal	100%	12.936.000.000,00	-			

Kode	Urusan/Bidang Urusan Pemerintah Daerah dan Program/Kegiatan	Prioritas Daerah	Sasaran Pembangunan Daerah	Lokasi	Indikator Kinerja						Pagu Indikatif	Prakiraan Maju	Keterangan	
					Hasil Program		Keluaran Kegiatan		Hasil Kegiatan				Jenis Kegiatan	Perangkat Daerah Penanggung
					Tolok Ukur	Target	Tolok Ukur	Target	Tolok Ukur	Target				
1	2	3	4	5	6	7	8	9	10	11	12	13	14	15
1.01.03.1.01.03.0 1.17.	Program Peningkatan Pelayanan ke-PU-an	Peningkatan Infrastruktur Untuk Mendukung Perekonomian Masyarakat	Terwujudnya perekonomian daerah yang tangguh dan berkelanjutan yang berbasis pada agribisnis, pariwisata dan industri		Ketersediaan pelayanan publik	100%					190.000.000,00	-		DINAS PEKERJAAN UMUM DAN PENATAAN RUANG
1.01.03.1.01.03.0 1.17.001.	Pelayanan UPT Peralatan			UPT Peralatan			Jumlah pemohon sewa alat berat yang terlayani	15 kali terlayani	Lancarnya pelayanan UPT Peralatan	100%	120.000.000,00	-		
1.01.03.1.01.03.0 1.17.002.	Pelayanan UPT Laboratorium			UPT Laboratorium			Jumlah pemohon uji mutu bahan dan hasil pekerjaan konstruksi yang terlayani	15 kali terlayani	Lancarnya pelayanan UPT Laboratorium	100%	70.000.000,00	-		
1.01.03.1.01.03.0 1.18.	Program Pengendalian Banjir	Peningkatan Pencegahan Penanggulangan Bencana dan Lingkungan Hidup Yang Berkelanjutan	Terwujudnya masyarakat madani yang berpendidikan, berbudaya dan berpola hidup sehat		Persentase pembangunan turap di wilayah jalan penghubung dan aliran sungai rawan longsor	4 %					334.000.000,00	-		DINAS PEKERJAAN UMUM DAN PENATAAN RUANG
1.01.03.1.01.03.0 1.18.001.	Penanganan Sungai di Kabupaten Sumedang			Kabupaten Sumedang			Jumlah sungai yang ditangani	1 sungai yang tertangani	Sungai berfungsi secara optimal	100%	334.000.000,00	-		

Kode	Urusan/Bidang Urusan Pemerintah Daerah dan Program/Kegiatan	Prioritas Daerah	Sasaran Pembangunan Daerah	Lokasi	Indikator Kinerja						Pagu Indikatif	Prakiraan Maju	Keterangan	
					Hasil Program		Keluaran Kegiatan		Hasil Kegiatan				Jenis Kegiatan	Perangkat Daerah Penanggung
					Tolok Ukur	Target	Tolok Ukur	Target	Tolok Ukur	Target				
1	2	3	4	5	6	7	8	9	10	11	12	13	14	15
1.01.03.1.01.03.0 1.19.	Program Pembinaan Jasa Konstruksi	Peningkatan Infrastruktur Untuk Mendukung Perekonomian Masyarakat	Terwujudnya perekonomian daerah yang tangguh dan berkelanjutan yang berbasis pada agribisnis, pariwisata dan industri		1. Meningkatnya pembinaan jasa konstruksi; 2. Pemuktahiran data penyedia jasa konstruksi; 3. Meningkatnya profesionalisme tenaga kerja konstruksi; 4. Tertatanya penyelenggaraan jasa konstruksi	1. 2 Peraturan Perundang-undangan; 2. 50 penyedia jasa konstruksi; 3. 20 orang; 4. 1 SOP					300.000.000,00	150.000.000,00		DINAS PEKERJAAN UMUM DAN PENATAAN RUANG
1.01.03.1.01.03.0 1.19.010.	Penyelenggaraan Sistem Informasi Pembinaan Jasa Konstruksi (SIPJAKI)			Kabupaten Sumedang			Prosentase progres sistem informasi pembinaan jasa konstruksi (SIPJAKI)	20%	tersedianya SIPJAKI	100%	100.000.000,00	150.000.000,00		
1.01.03.1.01.03.0 1.19.013.	Pelatihan Kesehatan dan Keselamatan Kerja (K3)			Kabupaten Sumedang			Terlaksananya Pelatihan dan Keselamatan Kerja (K3)	30 Orang	Tersedianya tenaga Terlatih, Kesehatan dan Keselamatan Kerja	100%	100.000.000,00	-		

Kode	Urusan/Bidang Urusan Pemerintah Daerah dan Program/Kegiatan	Prioritas Daerah	Sasaran Pembangunan Daerah	Lokasi	Indikator Kinerja						Pagu Indikatif	Prakiraan Maju	Keterangan	
					Hasil Program		Keluaran Kegiatan		Hasil Kegiatan				Jenis Kegiatan	Perangkat Daerah Penanggung
					Tolok Ukur	Target	Tolok Ukur	Target	Tolok Ukur	Target				
1	2	3	4	5	6	7	8	9	10	11	12	13	14	15
1.01.03.1.01.03.0 1.19.016.	Peningkatan Kapasitas Tim Pembina Jasa Konstruksi Tingkat Kabupaten			Kabupaten Sumedang			Prosesntase Progres Peningkatan Kapasitas Tim Pembina Jasa Konstruksi Tingkat Kabupaten	20%	Tersedianya Tim Pembina Jasa konstruksi yang Kompeten	100%	100.000.000,00	-		
1.01.03.1.01.03.0 1.20.	Program Penataan Ruang	Peningkatan Pemanfaatan Ruang dan Pengendalian Pemanfaatan Ruang Yang Berkelanjutan	Terwujudnya perekonomian daerah yang tangguh dan berkelanjutan yang berbasis pada agribisnis, pariwisata dan industri		1. Rasio ruang terbuka hijau;	-					650.000.000,00	-		DINAS PEKERJAAN UMUM DAN PENATAAN RUANG
1.01.03.1.01.03.0 1.20.001.	Pembuatan Peta Dasar			Kecamatan Buahdua			Peta dasar	1 dokumen	Tersedianya bahan penyusunan RDTR	100%	200.000.000,00	-		
1.01.03.1.01.03.0 1.20.003.	Penyusunan Kebijakan Penataan Ruang			kab. sumedang			RDTR	1 dokumen	Kesediaan dokumen materi teknis dan peraturan zonasi	100%	300.000.000,00	-		

Kode	Urusan/Bidang Urusan Pemerintah Daerah dan Program/Kegiatan	Prioritas Daerah	Sasaran Pembangunan Daerah	Lokasi	Indikator Kinerja						Pagu Indikatif	Prakiraan Maju	Keterangan	
					Hasil Program		Keluaran Kegiatan		Hasil Kegiatan				Jenis Kegiatan	Perangkat Daerah Penanggung
					Tolok Ukur	Target	Tolok Ukur	Target	Tolok Ukur	Target				
1	2	3	4	5	6	7	8	9	10	11	12	13	14	15
1.01.03.1.01.03.0 1.20.007.	Pelayanan Informasi Tata Ruang			kab. sumedang			Surat Informasi Ruang	50 Kali	Kesesuaian Pemanfaatan sesuai RTRW	100%	150.000.000,00	-		
1.01.03.1.01.04.0 1.21.	Program Penyediaan dan Pengelolaan Air Baku	Peningkatan Aksesibilitas dan Mutu Pendidikan dan Kesehatan, Serta Pelayanan Dasar Lainnya	Terwujudnya masyarakat madani yang berpendidikan, berbudaya dan berpola hidup sehat		Tercapainya Jumlah Rumah tangga yang memiliki sarana sanitasi dasar	100%					9.803.250.442,00	703.250.442,00		DINAS PERUMAHAN, KAWASAN PERMUKIMAN DAN PERTANAHAN
1.01.03.1.01.04.0 1.21.003.	Penyediaan Air Minum dan Sanitasi Berbasis Masyarakat (PAMSIMAS)			Kab. Sumedang			Terfasilitasinya penyediaan jaringan air bersih dan sanitasi	1 Pkt	Meningkatnya cakupan pelayanan air bersih dan sanitasi	100%	200.000.000,00	200.000.000,00		
1.01.03.1.01.04.0 1.21.004.	Penyediaan Sanitasi Berbasis Masyarakat (SANIMAS)			Kab. Sumedang			Terfasilitasinya Program SANIMAS	Paket	Terlaksananya SANIMAS dengan Baik	100%	300.000.000,00	300.000.000,00		
1.01.03.1.01.04.0 1.21.005.	Penyediaan Kota Tanpa Kumuh (KOTAKU)			Kab. Sumedang			Terfasilitasinya Program KOTAKU	-	Terlaksananya Program KOTAKU dengan Baik	100%	203.250.442,00	203.250.442,00		

Kode	Urusan/Bidang Urusan Pemerintah Daerah dan Program/Kegiatan	Prioritas Daerah	Sasaran Pembangunan Daerah	Lokasi	Indikator Kinerja						Pagu Indikatif	Prakiraan Maju	Keterangan	
					Hasil Program		Keluaran Kegiatan		Hasil Kegiatan				Jenis Kegiatan	Perangkat Daerah Penanggung
					Tolok Ukur	Target	Tolok Ukur	Target	Tolok Ukur	Target				
1	2	3	4	5	6	7	8	9	10	11	12	13	14	15
1.01.03.1.01.04.0 1.21.014.	Peningkatan SPAM Perdesaan melalui Penambahan Kapasitas dan/atau volume dari Sarana dan Prasarana SPAM Terbangun Khusus untuk Desa yang Sudah Melaksanakan PAMSIMAS			Kab. Sumedang			Terfasilitasinya Sarana dan Prasarana Air Minum Perdesaan	23 Paket	Terpenuhiya Kebutuhan Air Minum/Air Bersih yang layak bagi keperluan Masyarakat	100 %	9.100.000.000,00	-		
1.01.03.1.01.04.0 1.22.	Program Pengembangan dan Penataan Wilayah	Peningkatan Infrastruktur Untuk Mendukung Perekonomian Masyarakat	Terwujudnya perekonomian daerah yang tangguh dan berkelanjutan yang berbasis pada agribisnis, pariwisata dan industri		Ketersediaan dan Pemerataan Infrastruktur Tata Bangunan yang baik	100%					7.100.000.000,00	7.100.000.000,00		DINAS PERUMAHAN, KAWASAN PERMUKIMAN DAN PERTANAHAN
1.01.03.1.01.04.0 1.22.002.	Pembangunan Gedung Kantor Pemerintah			Kab. Sumedang			Terpenuhiya Infrastruktur yang baik	pkt	terwujudnya infrastruktur yang baik dan memadai	100%	200.000.000,00	200.000.000,00		
1.01.03.1.01.04.0 1.22.006.	Rehabilitasi dan Peningkatan Gedung Kantor Pemerintah			Kab. Sumedang			Meningkatnya Gedung kantor Pemerintahan	paket	Terwujudnya Gedung Kantor Pemerintahan yang layak	100%	5.300.000.000,00	5.300.000.000,00		
1.01.03.1.01.04.0 1.22.007.	Penyusunan Dokumen Perencanaan Tata Bangunan			Kab. Sumedang			terpenuhiya dokumen perencanaan tata bangunan	1 dokumen dan 1 paket	terwujudnya dokumen perencanaan tata bangunan	100%	800.000.000,00	800.000.000,00		

Kode	Urusan/Bidang Urusan Pemerintah Daerah dan Program/Kegiatan	Prioritas Daerah	Sasaran Pembangunan Daerah	Lokasi	Indikator Kinerja						Pagu Indikatif	Prakiraan Maju	Keterangan	
					Hasil Program		Keluaran Kegiatan		Hasil Kegiatan				Jenis Kegiatan	Perangkat Daerah Penanggung
					Tolok Ukur	Target	Tolok Ukur	Target	Tolok Ukur	Target				
1	2	3	4	5	6	7	8	9	10	11	12	13	14	15
1.01.03.1.01.04.0 1.22.008.	Penyusunan Data Base Bangunan Gedung			Kab. Sumedang			tersedianya data base gedung	1 dokumen	terpenuhinya kebutuhan data base bangunan gedung di kab. sumedang	100%	500.000.000,00	500.000.000,00		
1.01.03.1.01.04.0 1.22.009.	Sertifikasi Bangunan Gedung SLF (Sertifikasi Laik Fungsi)			Kabupaten Sumedang			Terpenuhinya Sertifikat Bangunan Gedung SLF	-	Terwujudnya Sertifikat Bangunan Gedung SLF	100%	300.000.000,00	300.000.000,00		
1.01.03.1.02.05.0 1.23.	Program Pengembangan Kinerja Pengelolaan Persampahan	Peningkatan Pencegahan Penanggulangan dan Lingkungan Hidup Yang Berkelanjutan	Terwujudnya masyarakat madani yang berpendidikan, berbudaya dan berpola hidup sehat		1. Persentase timbulan sampah yang tertangani;	1. 12%; 2. 72; 3. 51					5.908.925.000,00	6.407.525.000,00		DINAS LINGKUNGAN HIDUP DAN KEHUTANAN
1.01.03.1.02.05.0 1.23.001.	Ekstensifikasi Pelayanan Sampah			Kec Sumedang Utara dan Kec Sumedang Selatan			Luas cakupan area pelayanan sampah	12,2 Ha	Meningkatnya indeks kepuasan masyarakat	100%	30.000.000,00	30.000.000,00		
1.01.03.1.02.05.0 1.23.002.	Pembuatan Unit Pengelolaan Sampah Rumah Kompos			Desa Ujung Jaya Kec Ujungjaya dan Desa Sukagalih Kec. Sumedang Selatan			Jumlah rumah kompos	2 Unit Bangunan TPS dan 1 Unit Mesin Pengolah Sampah	Tertangganya timbulan sampah	100%	260.000.000,00	200.000.000,00		

Kode	Urusan/Bidang Urusan Pemerintah Daerah dan Program/Kegiatan	Prioritas Daerah	Sasaran Pembangunan Daerah	Lokasi	Indikator Kinerja						Pagu Indikatif	Prakiraan Maju	Keterangan	
					Hasil Program		Keluaran Kegiatan		Hasil Kegiatan				Jenis Kegiatan	Perangkat Daerah Penanggung
					Tolok Ukur	Target	Tolok Ukur	Target	Tolok Ukur	Target				
1	2	3	4	5	6	7	8	9	10	11	12	13	14	15
1.01.03.1.02.05.0 1.23.003.	Pengadaan Tong Sampah			(DLHK) Kec Sumedang Utara dan Kec Sumedang Selatan			Jumlah tong sampah	40 Unit	Tertanganya timbulan sampah	100%	80.000.000,00	100.000.000,00		
1.01.03.1.02.05.0 1.23.004.	Pengadaan Gerobak Sampah			(DLHK) Kec Sumedang Utara dan Kec Sumedang Selatan			Jumlah gerobak sampah	25 Unit	Tertanganya timbulan sampah	100%	100.000.000,00	100.000.000,00		
1.01.03.1.02.05.0 1.23.005.	Pengadaan Motor Sampah			(DLHK) Kec Sumedang Utara dan Kec Sumedang Selatan			Jumlah motor sampah	4 Unit	Tertanganya timbulan sampah	100%	195.000.000,00	200.000.000,00		
1.01.03.1.02.05.0 1.23.006.	Pengadaan Container Sampah			(DLHK) Kec Sumedang Utara dan Kec Sumedang Selatan			Jumlah container sampah	5 Unit	Tertanganya timbulan sampah	100%	195.000.000,00	110.000.000,00		
1.01.03.1.02.05.0 1.23.007.	Pengadaan Truk Sampah			(DLHK) Kec Sumedang Utara			Jumlah truk armroll sampah	3 Unit	Tertanganya timbulan sampah	100%	1.500.000.000,00	1.500.000.000,00		

Kode	Urusan/Bidang Urusan Pemerintah Daerah dan Program/Kegiatan	Prioritas Daerah	Sasaran Pembangunan Daerah	Lokasi	Indikator Kinerja						Pagu Indikatif	Prakiraan Maju	Keterangan	
					Hasil Program		Keluaran Kegiatan		Hasil Kegiatan				Jenis Kegiatan	Perangkat Daerah Penanggung
					Tolok Ukur	Target	Tolok Ukur	Target	Tolok Ukur	Target				
1	2	3	4	5	6	7	8	9	10	11	12	13	14	15
1.01.03.1.02.05.0 1.23.008.	Pengelolaan Tempat Pembuangan Akhir (TPA)			TPA Cibeureum Wetan Desa Cibeureum Wetan Kecamatan Cimalaka			Volume sampah terolah di TPAS	30 M3/Hari	Meningkatnya pengelolaan persampahan	100%	65.000.000,00	70.000.000,00		
1.01.03.1.02.05.0 1.23.009.	Pengembangan Pengolahan Sampah Sistem 3R di TPS/Transfer Depo			TPS/Transfer Depo Darangdan, Kec. Sumedang Utara			Volume sampah yang tertangani melalui sistem 3R di TPS/Transfer Depo	12 M3/Hari	Tertangganya timbulan sampah	100%	150.000.000,00	150.000.000,00		
1.01.03.1.02.05.0 1.23.010.	Pemeliharaan TPS/Transfer Depo			TPS/Transfer Depo Gajah Agung; Tampomas; Pasar; Kota Kulon; dan Regol			Jumlah TPS/Transfer Depo	5 Unit	Tertangganya timbulan sampah; dan meningkatnya indeks kepuasan masyarakat	100%	195.000.000,00	200.000.000,00		

Kode	Urusan/Bidang Urusan Pemerintah Daerah dan Program/Kegiatan	Prioritas Daerah	Sasaran Pembangunan Daerah	Lokasi	Indikator Kinerja						Pagu Indikatif	Prakiraan Maju	Keterangan	
					Hasil Program		Keluaran Kegiatan		Hasil Kegiatan				Jenis Kegiatan	Perangkat Daerah Penanggung
					Tolok Ukur	Target	Tolok Ukur	Target	Tolok Ukur	Target				
1	2	3	4	5	6	7	8	9	10	11	12	13	14	15
1.01.03.1.02.05.0 1.23.011.	Gerakan Sumedang Bersih			Kelurahan Kota Kaler; Situ; Talun; Kota Kulon; Cipameungpeuk; Pasanggrahan; dan Regol Wetan			Jumlah wilayah yang dinilai	7 Wilayah	Tertanganya timbulan sampah	100%	35.000.000,00	40.000.000,00		
1.01.03.1.02.05.0 1.23.012.	Pengembangan Kapasitas Pengelola Persampahan			DLHK			Jumlah aparatur persampahan	100 Orang	Meningkatnya kapasitas pengelola persampahan	100%	75.000.000,00	100.000.000,00		
1.01.03.1.02.05.0 1.23.013.	Pembinaan Kelompok Masyarakat Pengolah Sampah Sistem 3R			Kecamatan Tomo; Sumedang Utara; Sumedang Selatan; Cimalaka; Cimanggung; Pamulihan; Jatinangor; dan Ganeas			Jumlah kelompok masyarakat pengolah sampah sistem 3R	9 Kelompok dan 14 Desa	Tertanganya timbulan sampah dan meningkatnya kapasitas kelompok masyarakat pengolah sampah sistem 3R	100%	161.400.000,00	165.000.000,00		

Kode	Urusan/Bidang Urusan Pemerintah Daerah dan Program/Kegiatan	Prioritas Daerah	Sasaran Pembangunan Daerah	Lokasi	Indikator Kinerja						Pagu Indikatif	Prakiraan Maju	Keterangan	
					Hasil Program		Keluaran Kegiatan		Hasil Kegiatan				Jenis Kegiatan	Perangkat Daerah Penanggung
					Tolok Ukur	Target	Tolok Ukur	Target	Tolok Ukur	Target				
1	2	3	4	5	6	7	8	9	10	11	12	13	14	15
1.01.03.1.02.05.0 1.23.014.	Pengelolaan Tempat Pembuangan Akhir Sampah (TPAS)			TPAS Cijeruk			Volume sampah yang diolah secara sanitary landfill	252 M3/Hari	Tetanganin ya timbulan sampah	100%	90.000.000,00	100.000.000,00		
1.01.03.1.02.05.0 1.23.015.	Pelayanan Jasa Kebersihan (Satgas Kebersihan Penunjang Adipura)			DLHK			Jumlah Petugas Kebersihan Ruas Jalan dan Taman	80 Orang	Tertanganinya timbulan sampah	100%	1.647.525.000,00	1.647.525.000,00		
1.01.03.1.02.05.0 1.23.016.	Pengelolaan Sampah serta Sarana Prasarana Pendukung			TPS Darangdan Kelurahan Situ Kec. Sumedanga Utara			1. Jumlah rumah kompos 2. Mesin dan alat pencacah sampah	1. 1 Unit 2. 1 Unit	Tertanganinya timbulan sampah	100%	230.000.000,00	345.000.000,00		
1.01.03.1.02.05.0 1.23.017.	Pengadaan Alat Angkut Sampah Dump Truck			UPT Pelayanan Persampahan Sumedang Kota Kel. Situ Kec. Sumedanga Utara			Jumlah alat angkut sampah dump truck	2 Unit	Tertanganinya timbulan sampah	100%	900.000.000,00	1.350.000.000,00		

Kode	Urusan/Bidang Urusan Pemerintah Daerah dan Program/Kegiatan	Prioritas Daerah	Sasaran Pembangunan Daerah	Lokasi	Indikator Kinerja						Pagu Indikatif	Prakiraan Maju	Keterangan	
					Hasil Program		Keluaran Kegiatan		Hasil Kegiatan				Jenis Kegiatan	Perangkat Daerah Penanggung
					Tolok Ukur	Target	Tolok Ukur	Target	Tolok Ukur	Target				
1	2	3	4	5	6	7	8	9	10	11	12	13	14	15
1.01.03.1.02.05.0 1.24.	Program Pengelolaan Ruang Terbuka Hijau (RTH)	Peningkatan Pemanfaatan Ruang dan Pengendalian Pemanfaatan Ruang Yang Berkelanjutan	Terwujudnya perekonomian daerah yang tangguh dan berkelanjutan yang berbasis pada agribisnis, pariwisata dan industri		Persentase jumlah RTH terkelola	100%					150.000.000,00	165.000.000,00		DINAS LINGKUNGAN HIDUP DAN KEHUTANAN
1.01.03.1.02.05.0 1.24.001.	Pemeliharaan RTH			RTH Taman (Alun-alun; Bundaran Binokasih; Alamsari; Taman Endog; Alun-alun Tegalkalong; Darangdan); dan 2 Jalur Hijau Jl Protokol			Jumlah ruang terbuka hijau (RTH)	8 lokasi	Optimalnya fungsi ruang terbuka hijau (RTH)	100%	120.000.000,00	130.000.000,00		
1.01.03.1.02.05.0 1.24.002.	Peningkatan Fungsi Resapan Air RTH			RTH Taman			Jumlah sumur resapan pada RTH Taman	5 Unit	Optimalnya fungsi ruang terbuka hijau (RTH)	100%	30.000.000,00	35.000.000,00		
1.01.04.	PERUMAHAN RAKYAT DAN KAWASAN PERMUKIMAN										6.720.500.000,00	1.658.500.000,00		

Kode	Urusan/Bidang Urusan Pemerintah Daerah dan Program/Kegiatan	Prioritas Daerah	Sasaran Pembangunan Daerah	Lokasi	Indikator Kinerja						Pagu Indikatif	Prakiraan Maju	Keterangan		
					Hasil Program		Keluaran Kegiatan		Hasil Kegiatan				Jenis Kegiatan	Perangkat Daerah Penanggung	
					Tolok Ukur	Target	Tolok Ukur	Target	Tolok Ukur	Target					
1	2	3	4	5	6	7	8	9	10	11	12	13	14	15	
1.01.04.1.01.04.0 1.15.	Program Penanganan dan Pengembangan Perumahan dan Kawasan Permukiman	Peningkatan Infrastruktur Untuk Mendukung Perekonomian Masyarakat	Terwujudnya perekonomian daerah yang tangguh dan berkelanjutan yang berbasis pada agribisnis, pariwisata dan industri		Ketersediaan dan Pemerataan Infrastruktur Perumahan dan Permukiman yang baik	100%						6.720.500.000,00	1.658.500.000,00		DINAS PERUMAHAN, KAWASAN PERMUKIMAN DAN PERTANAHAN
1.01.04.1.01.04.0 1.15.001.	Peningkatan Jalan Lingkungan di Kelurahan			Kab. Sumedang			tersedianya infrastruktur yang baik	16 pkt	terwujudnya kebutuhan infrastruktur yang memadai	100%	4.525.500.000,00	783.500.000,00			
1.01.04.1.01.04.0 1.15.005.	Peningkatan Drainase/TPT di Kelurahan			Kab. Sumedang			terpenuhinya kebutuhan infrastruktur yang baik	pkt	terwujudnya infrastruktur yang baik dan memadai	100%	100.000.000,00	100.000.000,00			
1.01.04.1.01.04.0 1.15.007.	Penyusunan Database Perumahan dan Permukiman			Kab. Sumedang			terpenuhinya kebutuhan dokumen perumahan dan permukiman kabupaten sumedang	1 dokumen	terwujudnya data base perumahan dan permukiman yang tertata baik	100%	500.000.000,00	500.000.000,00			
1.01.04.1.01.04.0 1.15.012.	Normalisasi Saluran Air Limbah			Kab. Sumedang			terpenuhinya sarana dan prasarana saluran air limbah	2 pkt	terwujudnya saluran air limbah yang baik dan benar	100%	275.000.000,00	275.000.000,00			

Kode	Urusan/Bidang Urusan Pemerintah Daerah dan Program/Kegiatan	Prioritas Daerah	Sasaran Pembangunan Daerah	Lokasi	Indikator Kinerja						Pagu Indikatif	Prakiraan Maju	Keterangan	
					Hasil Program		Keluaran Kegiatan		Hasil Kegiatan				Jenis Kegiatan	Perangkat Daerah Penanggung
					Tolok Ukur	Target	Tolok Ukur	Target	Tolok Ukur	Target				
1	2	3	4	5	6	7	8	9	10	11	12	13	14	15
1.01.04.1.01.04.0 1.15.015.	Pembangunan Sistem Pengelolaan Air Limbah Domestik Setempat (SPALD-S) di Daerah Perkotaan dan/atau Perdesaan			Kab. Sumedang			Terpenuhi nya Sarana dan Prasarana Pengelolaan Air Limbah yang baik dan benar	44 Unit	Terwujudnya Sarana dan Prasarana Pengelolaan Air Limbah yang baik di Lingkungan Masyarakat	100 %	1.320.000.000,00	-		
1.01.05.	KETENTERAMAN, KETERTIBAN UMUM DAN PERLINDUNGAN MASYARAKAT										6.408.500.000,00	11.877.700.000,00		
1.01.05.1.01.05.0 1.15.	Program Peningkatan Keamanan dan Kenyamanan Lingkungan	Peningkatan Tata Kelola Pemerintahan	Terwujudnya masyarakat daerah yang berakhlak mulia, yang berlandaskan keimanan dan ketakwaan terhadap Tuhan Yang Maha Esa yang makin toleran sesuai dengan falsafah Pancasila		1. Tingkat penyelesaian pelanggaran K3 (ketertiban, ketenteraman, keindahan); 2. Cakupan rasio petugas perlindungan masyarakat (Linmas) di Kabupaten Sumedang (1 orang setiap RT)	1. 100%; 2. 65%					2.118.500.000,00	4.570.000.000,00		SATUAN POLISI PAMONG PRAJA

Kode	Urusan/Bidang Urusan Pemerintah Daerah dan Program/Kegiatan	Prioritas Daerah	Sasaran Pembangunan Daerah	Lokasi	Indikator Kinerja						Pagu Indikatif	Prakiraan Maju	Keterangan	
					Hasil Program		Keluaran Kegiatan		Hasil Kegiatan				Jenis Kegiatan	Perangkat Daerah Penanggung
					Tolok Ukur	Target	Tolok Ukur	Target	Tolok Ukur	Target				
1	2	3	4	5	6	7	8	9	10	11	12	13	14	15
1.01.05.1.01.05.0 1.15.001.	Patroli Keamanan, Ketentraman dan Ketertiban Umum			Kabupaten Sumedang			Jumlah Kegiatan Patroli (3 kali Patroli dalam 1 hari)	26 Kecamatan	Menurunnya Tingkat pelanggaran K3 (ketertiban, ketentraman, keindahan)	100 %	200.000.000,00	450.000.000,00		
1.01.05.1.01.05.0 1.15.002.	Pelatihan Dasar Anggota Satuan Linmas			Kabupaten Sumedang			Jumlah Peserta Pelatihan Dasar Anggota Linmas	300 Orang	Meningkatnya Kinerja Anggota Satuan Linmas	300 Orang	380.000.000,00	500.000.000,00		
1.01.05.1.01.05.0 1.15.003.	Penertiban, Pengendalian dan Pengawasan PKL			Kabupaten Sumedang			Jumlah Titik Penertiban PKL	17 Titik	Menurunnya Tingkat pelanggaran K3 (ketertiban, ketentraman, keindahan)	75%	150.000.000,00	350.000.000,00		
1.01.05.1.01.05.0 1.15.004.	Pengamanan Hari-hari Besar Nasional dan Daerah			Kabupaten Sumedang			Jumlah Hari - Hari Besar Nasional dan Daerah	6 kali hari besar	Meningkatnya Keamanan, Ketertiban dan Ketentraman dalam Pelaksanaan hari - hari Besar Nasional dan Daerah	75%	75.000.000,00	150.000.000,00		

Kode	Urusan/Bidang Urusan Pemerintah Daerah dan Program/Kegiatan	Prioritas Daerah	Sasaran Pembangunan Daerah	Lokasi	Indikator Kinerja						Pagu Indikatif	Prakiraan Maju	Keterangan	
					Hasil Program		Keluaran Kegiatan		Hasil Kegiatan				Jenis Kegiatan	Perangkat Daerah Penanggung
					Tolok Ukur	Target	Tolok Ukur	Target	Tolok Ukur	Target				
1	2	3	4	5	6	7	8	9	10	11	12	13	14	15
1.01.05.1.01.05.0 1.15.005.	Safari Linmas Terpadu			Kabupaten Sumedang			Jumlah Wilayah yang di Kunjungi	26 Kecamatan	Meningkatnya Keamanan dan Kenyamanan Lingkungan	70%	188.500.000,00	350.000.000,00		
1.01.05.1.01.05.0 1.15.006.	Penyusunan Data Potensi Linmas			Kabupaten Sumedang			Dokumen Data Potensi Linmas	1 Dokumen	Tersedia Data Potensi Linmas	1 Dokumen	50.000.000,00	120.000.000,00		
1.01.05.1.01.05.0 1.15.007.	Siaga Ketertiban Umum dan Ketentraman Masyarakat			Kabupaten Sumedang			Jumlah Pengamanan Pemilihan Umum	2 kali	Meningkatnya Keamanan, Kertiban Umum dan Ketentraman Masyarakat dalam Pelaksanaan Pemilihan Umum	75%	1.000.000.000,00	2.500.000.000,00		
1.01.05.1.01.05.0 1.15.008.	Pengamanan Pimpinan dan Tamu Negara			Kabupaten Sumedang			Jumlah Kegiatan Pimpinan dan Tamu Negara	84 kali	Meningkatnya Keamanan dan Kenyamanan Pimpinan Daerah dan Tamu Negara	75%	75.000.000,00	150.000.000,00		

Kode	Urusan/Bidang Urusan Pemerintah Daerah dan Program/Kegiatan	Prioritas Daerah	Sasaran Pembangunan Daerah	Lokasi	Indikator Kinerja						Pagu Indikatif	Prakiraan Maju	Keterangan	
					Hasil Program		Keluaran Kegiatan		Hasil Kegiatan				Jenis Kegiatan	Perangkat Daerah Penanggung
					Tolok Ukur	Target	Tolok Ukur	Target	Tolok Ukur	Target				
1	2	3	4	5	6	7	8	9	10	11	12	13	14	15
1.01.05.1.01.05.0 1.16.	Program Pemeliharaan Ketentraman dan Ketertiban Masyarakat	Peningkatan Tata Kelola Pemerintahan	Terwujudnya masyarakat daerah yang berakhlak mulia, yang berlandaskan keimanan dan ketakwaan terhadap Tuhan Yang Maha Esa yang makin toleran sesuai dengan falsafah Pancasila		Persentase Penegakan Peraturan Daerah	100%					1.150.000.000,00	3.170.000.000,00		SATUAN POLISI PAMONG PRAJA
1.01.05.1.01.05.0 1.16.001.	Penyuluhan Peraturan Daerah terhadap Pelajar			Kabupaten Sumedang			Jumlah Peserta Penyuluhan	100 Orang	Meningkatnya Pemahaman Peraturan Daerah Bagi Pelajar	100%	75.000.000,00	300.000.000,00		
1.01.05.1.01.05.0 1.16.002.	Penertiban, Pengendalian dan Pengawasan Orang Sakit Jiwa, Gelandangan, Pengemis dan Anak Jalanan			Kabupaten Sumedang			Presentase Jumlah Orang Sakit Jiwa, Gelandangan, Pengemis dan Anak Jalanan yang ditangani	100%	Meningkatnya Ketentraman dan Ketertiban Masyarakat	100%	75.000.000,00	150.000.000,00		

Kode	Urusan/Bidang Urusan Pemerintah Daerah dan Program/Kegiatan	Prioritas Daerah	Sasaran Pembangunan Daerah	Lokasi	Indikator Kinerja						Pagu Indikatif	Prakiraan Maju	Keterangan	
					Hasil Program		Keluaran Kegiatan		Hasil Kegiatan				Jenis Kegiatan	Perangkat Daerah Penanggung
					Tolok Ukur	Target	Tolok Ukur	Target	Tolok Ukur	Target				
1	2	3	4	5	6	7	8	9	10	11	12	13	14	15
1.01.05.1.01.05.0 1.16.003.	Peningkatan Kapasitas SDM Anggota Satpol PP			Satuan Polisi Pamong Praja			Jumlah Peserta Peningkatan Kapasitas SDM Anggota Satpol PP	300 Orang	Meningkatnya Wawasan, Pengetahuan dan Pemahaman Tentang Peraturan Daerah bagi Anggota Satpol PP	100%	100.000.000,00	250.000.000,00		
1.01.05.1.01.05.0 1.16.004.	Pemantauan Deteksi Dini terhadap Pelanggaran PERDA			Kabupaten Sumedang			Jumlah Lokasi Pemantauan Deteksi Dini terhadap Pelanggaran Perda	26 Kecamatan	Meningkatnya kewaspadaan dini bagi warga Masyarakat terhadap pelanggaran Peraturan Daerah	100%	50.000.000,00	100.000.000,00		
1.01.05.1.01.05.0 1.16.005.	Penyuluhan Peraturan Daerah terhadap Pelaku Usaha			Kabupaten Sumedang			Peningkatan Pemahaman Peraturan Daerah Tentang Ijin Usaha	100%	Meningkatnya Pendapatan Asli Daerah (PAD)	2%	75.000.000,00	150.000.000,00		
1.01.05.1.01.05.0 1.16.007.	Pengawasan, Penertiban dan Pembinaan Kinerja Aparatur Pemerintah Daerah			Kabupaten Sumedang			Jumlah Wilayah Penertiban	26 Kecamatan	Meningkatnya Kinerja Aparatur Pemerintah Daerah	100%	75.000.000,00	150.000.000,00		
1.01.05.1.01.05.0 1.16.008.	Gelar Pasukan Polisi Pamong Praja dan Linmas			Nasional, Provinsi dan Kabupaten			Jumlah Gelar Pasukan	3 kali	Meningkatnya Soslolidaritas terhadap Korps	100%	200.000.000,00	300.000.000,00		

Kode	Urusan/Bidang Urusan Pemerintah Daerah dan Program/Kegiatan	Prioritas Daerah	Sasaran Pembangunan Daerah	Lokasi	Indikator Kinerja						Pagu Indikatif	Prakiraan Maju	Keterangan	
					Hasil Program		Keluaran Kegiatan		Hasil Kegiatan				Jenis Kegiatan	Perangkat Daerah Penanggung
					Tolok Ukur	Target	Tolok Ukur	Target	Tolok Ukur	Target				
1	2	3	4	5	6	7	8	9	10	11	12	13	14	15
1.01.05.1.01.05.0 1.16.010.	Penyusunan Data Rawan Gangguan Trantibum dan Pelanggaran Perda			Kabupaten Sumedang			Dokumen Data Rawan Gangguan Trantibum dan Pelanggaran Perda	1 Dokumen	Peningkatan Ketentraman dan Ketertiban Umum	26 Kecamatan	80.000.000,00	120.000.000,00		
1.01.05.1.01.05.0 1.16.011.	Penertiban, Pengendalian dan Pengawasan Alat Peraga, Spanduk dan Reklame			Kabupaten Sumedang			Jumlah Penertiban	48 kali	Meningkatnya Ketentraman dan Ketertiban Umum	100%	75.000.000,00	150.000.000,00		
1.01.05.1.01.05.0 1.16.012.	Penindakan Pelanggaran Peraturan Daerah dan Peraturan Lainnya			Kabupaten Sumedang			Jumlah Kasus yang diselesaikan	75 Kasus	Menurunnya Angka Pelanggaran Perda	85%	345.000.000,00	1.500.000.000,00		
1.01.05.1.01.05.0 1.17.	Program Kesiagaan dan Pencegahan Bahaya Kebakaran	Peningkatan Pencegahan Penanggulangan Bencana dan Lingkungan Hidup Yang Berkelanjutan	Terwujudnya masyarakat madani yang berpendidikan, berbudaya dan berpola hidup sehat		1. Cakupan pelayanan bencana kebakaran kabupaten/kota; 2. Tingkat waktu tanggap (response time rate) daerah layanan Wilayah Manajemen Kebakaran (WMK)	1. 80%; 2. 70%					1.000.000.000,00	1.789.200.000,00		SATUAN POLISI PAMONG PRAJA

Kode	Urusan/Bidang Urusan Pemerintah Daerah dan Program/Kegiatan	Prioritas Daerah	Sasaran Pembangunan Daerah	Lokasi	Indikator Kinerja						Pagu Indikatif	Prakiraan Maju	Keterangan	
					Hasil Program		Keluaran Kegiatan		Hasil Kegiatan				Jenis Kegiatan	Perangkat Daerah Penanggung
					Tolok Ukur	Target	Tolok Ukur	Target	Tolok Ukur	Target				
1	2	3	4	5	6	7	8	9	10	11	12	13	14	15
1.01.05.1.01.05.0 1.17.001.	Siaga Penanggulangan Bencana Kebakaran			Kabupaten Sumedang			Pelayanan Penanggulangan Bencana Kebakaran	365 hari	Meningkatnya Penanggulangan Bencana Kebakaran	100%	882.700.000,00	1.320.000.000,00		
1.01.05.1.01.05.0 1.17.002.	Pengadaan Sarana dan Prasarana Damkar			Satuan Polisi Pamong Praja			Jumlah Sarana dan Prasarana Damkar	2 Jenis	Meningkatnya Pelayanan Penanganan Bencana Kebakaran	100%	117.300.000,00	469.200.000,00		
1.01.05.1.01.05.0 2.18.	Program Pencegahan Dini dan Penanggulangan Korban Bencana Alam	Peningkatan Pencegahan Penanggulangan Bencana dan Lingkungan Hidup Yang Berkelanjutan	Terwujudnya masyarakat madani yang berpendidikan, berbudaya dan berpola hidup sehat		1. Indeks Pengurangan Risiko Bencana (IRBI); 2. Persentase Penanganan Tanggap Darurat; 3. Persentase Terehabilitasi dan Rekonstruksi pascabencana	Peringkat 16 di Jawa Barat; 100 %; 100 %					2.140.000.000,00	2.348.500.000,00		BADAN PENANGGULANGAN BENCANA DAERAH
1.01.05.1.01.05.0 2.18.001.	Pengadaan Natura dan Logistik			BPBD Kab. Sumedang			Natura dan Logistik Bencana	9 Jenis	Terpenuhiya kebutuhan logistik dan natura bagi korban bencana	100 %	190.000.000,00	250.000.000,00		
1.01.05.1.01.05.0 2.18.002.	Penanganan Darurat Bencana			BPBD Kab. Sumedang			Persentase Penanganan Bencana	100 %	Tertanganya darurat bencana, operasional penangan bencana	100 %	600.000.000,00	650.000.000,00		

Kode	Urusan/Bidang Urusan Pemerintah Daerah dan Program/Kegiatan	Prioritas Daerah	Sasaran Pembangunan Daerah	Lokasi	Indikator Kinerja						Pagu Indikatif	Prakiraan Maju	Keterangan	
					Hasil Program		Keluaran Kegiatan		Hasil Kegiatan				Jenis Kegiatan	Perangkat Daerah Penanggung
					Tolok Ukur	Target	Tolok Ukur	Target	Tolok Ukur	Target				
1	2	3	4	5	6	7	8	9	10	11	12	13	14	15
1.01.05.1.01.05.0 2.18.004.	Akselarasi Penanggulangan Bencana			BPBD Kab. Sumedang			Pelayanan penanggulangan bencana	Pusdalops PB 15 orang. URC 20 orang	Tertanganya Bencana di Kabupaten Sumedang	100 %	375.000.000,00	463.500.000,00		
1.01.05.1.01.05.0 2.18.005.	Pengelolaan Informasi Penanggulangan Bencana			Kabupaten Sumedang			1. Jumlah peserta yang mengikuti sosialisasi ; 2. Perda Penyelenggaraan Penanggulangan Bencana; 3. Jumlah titik Jalur evakuasi dan rambu-rambu daerah rawan bencana	150 orang; 400 Dokumen Perda, 400 Dokumen Buku Saku Perda ; 20 titik	Tersebar nya informasi penanggulangan bencana	100 %	295.000.000,00	255.000.000,00		
1.01.05.1.01.05.0 2.18.006.	Penyusunan Database Kebencanaan			Kabupaten Sumedang			Database Kebencanaan	1 Databas e	Profil Kebencanaan	1 Dokumen	75.000.000,00	100.000.000,00		
1.01.05.1.01.05.0 2.18.007.	Penyusunan Regulasi Kebencanaan			Kabupaten Sumedang			Regulasi Kebencanaan	12 Protap	Tersusun nya protap kebencanaan	100 %	75.000.000,00	100.000.000,00		
1.01.05.1.01.05.0 2.18.008.	Penguatan Kapasitas Kelembagaan Penanggulangan Bencana			Kabupaten Sumedang			Jumlah relawan Penanggulangan Bencana yang siaga	12 Laporan, 100 Orang, 1 Desa	Terciptanya tatanan yang baik dalam penanggulangan bencana	100 %	280.000.000,00	380.000.000,00		

Kode	Urusan/Bidang Urusan Pemerintah Daerah dan Program/Kegiatan	Prioritas Daerah	Sasaran Pembangunan Daerah	Lokasi	Indikator Kinerja						Pagu Indikatif	Prakiraan Maju	Keterangan	
					Hasil Program		Keluaran Kegiatan		Hasil Kegiatan				Jenis Kegiatan	Perangkat Daerah Penanggung
					Tolok Ukur	Target	Tolok Ukur	Target	Tolok Ukur	Target				
1	2	3	4	5	6	7	8	9	10	11	12	13	14	15
1.01.05.1.01.05.0 2.18.009.	Rencana Penanggulangan Bencana (RPB)			BPBD Kab. Sumedang			Rencana Penanggulangan Bencana (RPB)	2 Dokumen	1. Rencana Aksi Derah (RAD) Penanggulangan Bencana; 2. Rencana Kontinjensi Penanggulangan Bencana (Renkon PB);	1 Dokumen RAD dan 1 Dokumen Renkon PB	150.000.000,00	-		
1.01.05.1.01.05.0 2.18.010.	Penyelenggaraan Koordinasi Rehabilitasi dan Rekonstruksi Pascabencana			BPBD Kab. Sumedang			Rencana Aksi Rehabilitasi dan Rekonstruksi	1 Dokumen	Meningkatnya pemulihan pasca bencana	100 %	100.000.000,00	150.000.000,00		
1.01.06. 1.01.06.1.01.06.0 1.15.	SOSIAL Program Pemberdayaan Fakir Miskin, Komunitas Adat Terpencil (KAT) dan Penyandang Masalah Kesejahteraan Sosial (PMKS) Lainnya	Peningkatan Penanggulangan Kemiskinan	Terwujudnya masyarakat madani yang berpendidikan, berbudaya dan berpola hidup sehat		Persentase PMKS yang menerima Program Pemberdayaan Sosial melalui Kelompok Usaha Bersama (KUBE) atau Kelompok Sosial sejenisnya	100%					3.699.500.000,00 188.000.000,00	6.650.000.000,00 500.000.000,00		DINAS SOSIAL, PEMBERDAYAAN PEREMPUAN DAN PERLINDUNGAN ANAK

Kode	Urusan/Bidang Urusan Pemerintah Daerah dan Program/Kegiatan	Prioritas Daerah	Sasaran Pembangunan Daerah	Lokasi	Indikator Kinerja						Pagu Indikatif	Prakiraan Maju	Keterangan	
					Hasil Program		Keluaran Kegiatan		Hasil Kegiatan				Jenis Kegiatan	Perangkat Daerah Penanggung
					Tolok Ukur	Target	Tolok Ukur	Target	Tolok Ukur	Target				
1	2	3	4	5	6	7	8	9	10	11	12	13	14	15
1.01.06.1.01.06.0 1.15.001.	Pemberdayaan PMKS melalui Usaha Ekonomi Produktif (UEP)			Kab. Sumedang			Jumlah Masyarakat Miskin Yang Mengikuti Pembinaan UEP	79 Orang	Persentase Masyarakat Miskin yang Menerima Bantuan Program Usaha Ekonomi Produktif (UEP)	100%	138.000.000,00	200.000.000,00		
1.01.06.1.01.06.0 1.15.002.	Penyediaan Sarana Usaha bagi Keluarga PCB dan Lanjut Usia Tidak Potensial			Kab. Sumedang			Jumlah Keluarga PCB dan Lanjut Usia Tidak Potensial yang Menerima Bantuan Sarana Usaha	20 Orang	Terpenuhiya Kebutuhan Sarana Usaha bagi keluarga PCB dan Lanjut Usia Tidak Potensial	100%	50.000.000,00	300.000.000,00		
1.01.06.1.01.06.0 1.16.	Program Pelayanan dan Rehabilitasi Sosial	Peningkatan Penanggulangan Kemiskinan	Terwujudnya masyarakat madani yang berpendidikan, berbudaya dan berpola hidup sehat		Persentase PMKS yang Ditangani	100%					803.500.000,00	1.800.000.000,00		DINAS SOSIAL, PEMBERDAYAAN PEREMPUAN DAN PERLINDUNGAN ANAK

Kode	Urusan/Bidang Urusan Pemerintah Daerah dan Program/Kegiatan	Prioritas Daerah	Sasaran Pembangunan Daerah	Lokasi	Indikator Kinerja						Pagu Indikatif	Prakiraan Maju	Keterangan	
					Hasil Program		Keluaran Kegiatan		Hasil Kegiatan				Jenis Kegiatan	Perangkat Daerah Penanggung
					Tolok Ukur	Target	Tolok Ukur	Target	Tolok Ukur	Target				
1	2	3	4	5	6	7	8	9	10	11	12	13	14	15
1.01.06.1.01.06.0 1.16.001.	Rehabilitasi Sosial bagi PMKS			Kab. Sumedang			Persentase PMKS (Penyandang Disabilitas Terlantar, Anak Terlantar, Lanjut Usia Terlantar dan Tuna Sosial Terlantar) yang di Rehabilitasi	100%	Persentase PMKS yang dilayani	100%	100.000.000,00	800.000.000,00		
1.01.06.1.01.06.0 1.16.002.	Pelayanan dan Operasional Rumah Singgah			Kab. Sumedang			Persentase PMKS / Client yang Ditangani	100%	Persentase PMKS /Client yang mendapatkan Pelayanan di Rumah Singgah	100%	50.000.000,00	200.000.000,00		
1.01.06.1.01.06.0 1.16.003.	Penanganan PMKS Jalanan			Kab. Sumedang			Persentase PMKS Jalanan yang Ditangani	100%	Persentase PMKS Jalanan yang Mendapatkan Pelayanan	100%	53.500.000,00	100.000.000,00		
1.01.06.1.01.06.0 1.16.004.	Penyuluhan Rehabilitasi Sosial Keliling			Kab. Sumedang			Jumlah Masyarakat yang Mengikuti Penyuluhan Rehabilitasi Sosial	100 Orang	Persentase Masyarakat yang Mengikuti Penyuluhan Rehabilitasi Sosial	100%	100.000.000,00	200.000.000,00		

Kode	Urusan/Bidang Urusan Pemerintah Daerah dan Program/Kegiatan	Prioritas Daerah	Sasaran Pembangunan Daerah	Lokasi	Indikator Kinerja						Pagu Indikatif	Prakiraan Maju	Keterangan	
					Hasil Program		Keluaran Kegiatan		Hasil Kegiatan				Jenis Kegiatan	Perangkat Daerah Penanggung
					Tolok Ukur	Target	Tolok Ukur	Target	Tolok Ukur	Target				
1	2	3	4	5	6	7	8	9	10	11	12	13	14	15
1.01.06.1.01.06.0 1.16.006.	Pelayanan Terpadu Fakir Miskin dan Lansia			Kab. Sumedang			Persentase Fakir Miskin dan Lansia yang ditangani	100%	Persentase Fakir Miskin dan Lansia yang mendapatkan Pelayanan Dasar	100%	500.000.000,00	500.000.000,00		
1.01.06.1.01.06.0 1.17.	Program Pemberdayaan Kelembagaan Kesejahteraan Sosial	Peningkatan Aksesibilitas dan Mutu Pendidikan dan Kesehatan, Serta Pelayanan Dasar Lainnya	Terwujudnya masyarakat madani yang berpendidikan, berbudaya dan berpola hidup sehat		Persentase Potensi Sumberdaya Kesejahteraan Sosial yang Diberdayakan	41,67%					348.000.000,00	550.000.000,00		DINAS SOSIAL, PEMBERDAYAAN PEREMPUAN DAN PERLINDUNGAN ANAK
1.01.06.1.01.06.0 1.17.001.	Penyusunan Kebijakan tentang Pelayanan Kesejahteraan Sosial			Dinsos P3A			Jumlah Perda/Perbup Tentang Pelayanan Kesejahteraan Sosial	1 Perda/Perbup	Tersedianya Kebijakan Tentang Pelayanan Kesejahteraan Sosial	100%	148.000.000,00	250.000.000,00		
1.01.06.1.01.06.0 1.17.003.	Pemberdayaan Potensi dan Sumber Kesejahteraan Sosial			Kab. Sumedang			Jumlah PSKS yang Berdayakan/Dibina	5 Jenis	Persentase Potensi dan Sumberdaya Kesejahteraan Sosial yang Diberdayakan	100%	200.000.000,00	300.000.000,00		

Kode	Urusan/Bidang Urusan Pemerintah Daerah dan Program/Kegiatan	Prioritas Daerah	Sasaran Pembangunan Daerah	Lokasi	Indikator Kinerja						Pagu Indikatif	Prakiraan Maju	Keterangan		
					Hasil Program		Keluaran Kegiatan		Hasil Kegiatan				Jenis Kegiatan	Perangkat Daerah Penanggung	
					Tolok Ukur	Target	Tolok Ukur	Target	Tolok Ukur	Target					
1	2	3	4	5	6	7	8	9	10	11	12	13	14	15	
1.01.06.1.01.06.0 1.18.	Program Perlindungan Sosial	Peningkatan Pencegahan Penanggulangan Bencana dan Lingkungan Hidup Yang Berkelanjutan	Terwujudnya masyarakat madani yang berpendidikan, berbudaya dan berpola hidup sehat		Persentase Korban Bencana yang ditangani Selama Masa Tanggap Darurat	100%						200.000.000,00	450.000.000,00		DINAS SOSIAL, PEMBERDAYAAN PEREMPUAN DAN PERLINDUNGAN ANAK
1.01.06.1.01.06.0 1.18.001.	Penanganan Masalah-masalah Strategis Menyangkut Tanggap Darurat Bencana			Kab. Sumedang			Persentase Korban Bencana yang Ditangani	100%	Persentase Korban Bencana yang Mendapat Penanganan selama Tanggap Darurat Bencana	100%	100.000.000,00	250.000.000,00			
1.01.06.1.01.06.0 1.18.002.	Penguatan Taruna Siaga Bencana (TAGANA)			Kab. Sumedang			Jumlah TAGANA yang Mengikuti Pelatihan	100 Orang	Persentase TAGANA yang Mendapatkan Pelatihan Penanganan Korban Bencana	100%	100.000.000,00	200.000.000,00			

Kode	Urusan/Bidang Urusan Pemerintah Daerah dan Program/Kegiatan	Prioritas Daerah	Sasaran Pembangunan Daerah	Lokasi	Indikator Kinerja						Pagu Indikatif	Prakiraan Maju	Keterangan	
					Hasil Program		Keluaran Kegiatan		Hasil Kegiatan				Jenis Kegiatan	Perangkat Daerah Penanggung
					Tolok Ukur	Target	Tolok Ukur	Target	Tolok Ukur	Target				
1	2	3	4	5	6	7	8	9	10	11	12	13	14	15
1.01.06.1.01.06.0 1.19.	Program Jaminan Sosial	Peningkatan Aksesibilitas dan Mutu Pendidikan dan Kesehatan, Serta Pelayanan Dasar Lainnya	Terwujudnya masyarakat madani yang berpendidikan, berbudaya dan berpola hidup sehat		1. Persentase PMKS yang Menerima Bantuan Sosial., 2. Persentase Penyandang Cacat Fisik dan Mental serta Lanjut Usia tidak Potensial yang Menerima Jaminan Sosial	1.100%.,2. 100%					2.050.000.000,00	3.150.000.000,00		DINAS SOSIAL, PEMBERDAYAAN PEREMPUAN DAN PERLINDUNGAN ANAK
1.01.06.1.01.06.0 1.19.001.	Pendampingan Program Bantuan Stimulan Perumahan Swadaya			Kab. Sumedang			Jumlah Kepala Keluarga yang Menerima Program Bantuan Stimulan Perumahan Swadaya (BSPS)	400 KK	Persentase Rumah Masyarakat Berpenghasilan Rendah yang Menjadi Layak Huni	100%	1.000.000.000,00	1.000.000.000,00		
1.01.06.1.01.06.0 1.19.002.	Pendampingan Program Keluarga Harapan			Kab. Sumedang			Jumlah Keluarga Penerima Manfaat Program Keluarga Harapan	62.000 Kpm	Persentase Masyarakat Miskin yang Menerima Bantuan Melalui Program Keluarga Harapan	100%	300.000.000,00	750.000.000,00		

Kode	Urusan/Bidang Urusan Pemerintah Daerah dan Program/Kegiatan	Prioritas Daerah	Sasaran Pembangunan Daerah	Lokasi	Indikator Kinerja						Pagu Indikatif	Prakiraan Maju	Keterangan	
					Hasil Program		Keluaran Kegiatan		Hasil Kegiatan				Jenis Kegiatan	Perangkat Daerah Penanggung
					Tolok Ukur	Target	Tolok Ukur	Target	Tolok Ukur	Target				
1	2	3	4	5	6	7	8	9	10	11	12	13	14	15
1.01.06.1.01.06.0 1.19.003.	Peningkatan Peran Mitra Sosial dalam Keterpaduan Penanganan Bidang Sosial dan Kesehatan			Dinsos P3A			Jumlah Mitra Dalam Penanganan Bidang Sosial dan Kesehatan	262 Orang	Persentase Mitra Sosial yang diberdayakan dalam Penanganan Bidang Sosial dan Kesehatan	100%	200.000.000,00	300.000.000,00		
1.01.06.1.01.06.0 1.19.004.	Pendampingan Bantuan Sosial Pangan Non Tunai/Rastra			Kab. Sumedang			Jumlah Kepala Keluarga yang Mendapat Bantuan Sosial Pangan Non Tunai / Rastra	81528 KK	Persentase Masyarakat Miskin yang Menerima Bantuan Sosial Pangan Non Tunai / Rastra	100%	250.000.000,00	250.000.000,00		
1.01.06.1.01.06.0 1.19.005.	Pelayanan Jamkesda			Kab. Sumedang			Persentase Masyarakat Miskin yang Mengajukan Pelayanan JAMKESDA	100%	Persentase Masyarakat Miskin yang Menerima Jaminan Kesehatan Daerah (JAMKESDA)	100%	100.000.000,00	100.000.000,00		
1.01.06.1.01.06.0 1.19.008.	Verifikasi dan Validasi Basis Data Terpadu			Kab. Sumedang			Jumlah Dokumen	1 Dokumen	Tersedia Basis Data Terpadu	100%	200.000.000,00	750.000.000,00		

Kode	Urusan/Bidang Urusan Pemerintah Daerah dan Program/Kegiatan	Prioritas Daerah	Sasaran Pembangunan Daerah	Lokasi	Indikator Kinerja						Pagu Indikatif	Prakiraan Maju	Keterangan		
					Hasil Program		Keluaran Kegiatan		Hasil Kegiatan				Jenis Kegiatan	Perangkat Daerah Penanggung	
					Tolok Ukur	Target	Tolok Ukur	Target	Tolok Ukur	Target					
1	2	3	4	5	6	7	8	9	10	11	12	13	14	15	
1.01.06.1.01.06.0 1.20.	Program Kelestarian Nilai-nilai Kepahlawanan	Peningkatan Aksesibilitas dan Mutu Pendidikan dan Kesehatan, Serta Pelayanan Dasar Lainnya	Terwujudnya masyarakat madani yang berpendidikan, berbudaya dan berpola hidup sehat		Persentase Makam Pahlawan yang dilestarikan dan Peringatan Hari Pahlawan serta Hari Kestikawasan Sosial Nasional	100%						110.000.000,00	200.000.000,00		DINAS SOSIAL, PEMBERDAYAAN PEREMPUAN DAN PERLINDUNGAN ANAK
1.01.06.1.01.06.0 1.20.001.	Pemeliharaan Taman Makam Pahlawan Daerah dan Nasional			Taman Makam Cimayor, Taman Makam Cibubuan dan Makam Cut Nyak Dien			Jumlah Taman Makam Pahlawan Yang Dipelihara	3 Lokasi	Terpeliharanya Taman Makam Pahlawan dengan Baik	100%	85.000.000,00	150.000.000,00			
1.01.06.1.01.06.0 1.20.002.	Peringatan Hari Pahlawan dan HKSN			Kab. Sumedang			Intensitas Peringatan Hari Pahlawan dan HKSN	2 Kali	Tumbuhnya Kesadaran akan Nilai-nilai Kepahlawanan dan Kesetiakawanan Sosial	100%	25.000.000,00	50.000.000,00			
1.02.01.	TENAGA KERJA										5.072.546.000,00	2.770.000.000,00			

Kode	Urusan/Bidang Urusan Pemerintah Daerah dan Program/Kegiatan	Prioritas Daerah	Sasaran Pembangunan Daerah	Lokasi	Indikator Kinerja						Pagu Indikatif	Prakiraan Maju	Keterangan	
					Hasil Program		Keluaran Kegiatan		Hasil Kegiatan				Jenis Kegiatan	Perangkat Daerah Penanggung
					Tolok Ukur	Target	Tolok Ukur	Target	Tolok Ukur	Target				
1	2	3	4	5	6	7	8	9	10	11	12	13	14	15
1.02.01.1.02.01.01.15.	Program Peningkatan Kualitas dan Produktivitas Tenaga Kerja	Peningkatan Penanggulangan Kemiskinan	Terwujudnya perekonomian daerah yang tangguh dan berkelanjutan yang berbasis pada agribisnis, pariwisata dan industri		-Besaran LPK yang mendapatkan pelatihan akreditasi -Besaran Lembaga Pelatihan dan industri yang bekerjasama -Besaran LPK yang mendapat sarana dan prasarana	100%					3.580.046.000,00	1.370.000.000,00		DINAS TENAGA KERJA DAN TRANSMIGRASI
1.02.01.1.02.01.01.15.001.	Penguatan Kapasitas Lembaga Pelatihan Kerja			Kabupaten Sumedang			- Jumlah Lembaga Pelatihan kerja (LPK) yang mendapatkan akreditasi pelatihan - Jumlah Lembaga Pelatihan Kerja (LPK) yang bekerjasama dengan industri daerah - Jumlah LPK yang mendapat sarana dan prasarana	- 10 LPK - 35 LPK - 10 LPK	-Meningkatnya Lembaga pelatihan kerja yang berkualitas -Meningkatnya komunikasi antara LPK dengan industri Daerah Meningkatnya sarana dan prasarana di Lembaga Pelatihan	100%	225.000.000,00	870.000.000,00		

Kode	Urusan/Bidang Urusan Pemerintah Daerah dan Program/Kegiatan	Prioritas Daerah	Sasaran Pembangunan Daerah	Lokasi	Indikator Kinerja						Pagu Indikatif	Prakiraan Maju	Keterangan	
					Hasil Program		Keluaran Kegiatan		Hasil Kegiatan				Jenis Kegiatan	Perangkat Daerah Penanggung
					Tolok Ukur	Target	Tolok Ukur	Target	Tolok Ukur	Target				
1	2	3	4	5	6	7	8	9	10	11	12	13	14	15
1.02.01.1.02.01.0 1.15.002.	Pembinaan Kemampuan dan Keterampilan Kerja Masyarakat			Kabupaten Sumedang			Jumlah peserta yang mendapat pelatihan	240 orang	Meningkatnya kompetensi Tenaga Kerja	100%	1.000.000.000,00	-		
1.02.01.1.02.01.0 1.15.004.	Penguatan Calon Tenaga Kerja Berbasis Kewirausahaan			Kabupaten Sumedang			Jumlah masyarakat yang mendapat pelatihan	32	Meningkatnya kompetensi tenaga kerja	100%	140.000.000,00	300.000.000,00		
1.02.01.1.02.01.0 1.15.006.	Peningkatan Produktivitas Tenaga Kerja			Kabupaten Sumedang			Jumlah tenaga kerja yang mendapat sertifikat keahlian	20 orang	Meningkatnya kompetensi tenaga kerja	20 orang	840.000.000,00	200.000.000,00		
1.02.01.1.02.01.0 1.15.007.	Peningkatan Kualitas dan Uji Kompetensi Tenaga Kerja Lokal			Kabupaten Sumedang			Jumlah Peserta yang mendapat pelatihan	32 orang	Meningkatnya kompetensi tenaga kerja	100%	375.046.000,00	-		
1.02.01.1.02.01.0 1.15.010.	Pelatihan Berbasis Kompetensi			Sumedang							1.000.000.000,00	-		
1.02.01.1.02.01.0 1.16.	Program Peningkatan Kesempatan Kerja	Peningkatan Penanggulangan Kemiskinan	Terwujudnya perekonomian daerah yang tangguh dan berkelanjutan yang berbasis pada agribisnis, pariwisata dan industri		Besaran pencari kerja terdaftar yang ditempatkan	100%					895.000.000,00	450.000.000,00		DINAS TENAGA KERJA DAN TRANSMIGRASI

Kode	Urusan/Bidang Urusan Pemerintah Daerah dan Program/Kegiatan	Prioritas Daerah	Sasaran Pembangunan Daerah	Lokasi	Indikator Kinerja						Pagu Indikatif	Prakiraan Maju	Keterangan	
					Hasil Program		Keluaran Kegiatan		Hasil Kegiatan				Jenis Kegiatan	Perangkat Daerah Penanggung
					Tolok Ukur	Target	Tolok Ukur	Target	Tolok Ukur	Target				
1	2	3	4	5	6	7	8	9	10	11	12	13	14	15
1.02.01.1.02.01.0 1.16.001.	Pelayanan dan Penempatan Pencari Kerja			Kabupaten Sumedang			Jumlah pencari kerja yang terdaftar yang ditempatkan	1969 orang	Menurunnya angka pengangguran	100%	50.000.000,00	125.000.000,00		
1.02.01.1.02.01.0 1.16.002.	Penyusunan Data Base Tenaga Kerja Daerah			Kabupaten Sumedang			Tersusunnya Database Ketenagakerjaan	1 Database	MeTersusunnya Database Ketenagakerjaan	100%	150.000.000,00	-		
1.02.01.1.02.01.0 1.16.004.	Pengendalian Penggunaan Dokumen Tenaga Kerja Asing			Kabupaten Sumedang			Jumlah pelayanan perizinan penggunaan TKA yang efektif dan efisien	30 perusahaan	terlaksananya pelayanan yang transparan bagi Tenaga Kerja Asing	100%	270.000.000,00	-		
1.02.01.1.02.01.0 1.16.005.	Bimbingan Inkubasi Bisnis Berbasis Potensi			Kabupaten Sumedang			Jumlah Karyawan pra purna kerja/purna kerja yang diikutsertakan dalam bimbingan inkubasi bisnis berbasis potensi	50 orang	terlaksananya Bimbingan Inkubasi Bisnis Berbasis Potensi Daerah	100%	200.000.000,00	-		
1.02.01.1.02.01.0 1.16.006.	Pengelolaan Informasi Pasar Kerja			Kabupaten Sumedang			Jumlah pencari kerja yang ditempatkan	1969 orang	Terwujudnya integrasi sistem informasi Pasar Kerja	100%	75.000.000,00	125.000.000,00		

Kode	Urusan/Bidang Urusan Pemerintah Daerah dan Program/Kegiatan	Prioritas Daerah	Sasaran Pembangunan Daerah	Lokasi	Indikator Kinerja						Pagu Indikatif	Prakiraan Maju	Keterangan	
					Hasil Program		Keluaran Kegiatan		Hasil Kegiatan				Jenis Kegiatan	Perangkat Daerah Penanggung
					Tolok Ukur	Target	Tolok Ukur	Target	Tolok Ukur	Target				
1	2	3	4	5	6	7	8	9	10	11	12	13	14	15
1.02.01.1.02.01.0 1.16.007.	Penyusunan Kebijakan Ketenagakerjaan			Kabupaten Sumedang			Jumlah perda/perbup		Tersusunnya Kebijakan Ketenagakerjaan	100%	150.000.000,00	200.000.000,00		
1.02.01.1.02.01.0 1.17.	Program Peningkatan Sarana Hubungan Industrial	Peningkatan Penanggulangan Kemiskinan	Terwujudnya perekonomian daerah yang tangguh dan berkelanjutan yang berbasis pada agribisnis, pariwisata dan industri		Besaran Kasus yang diselesaikan dengan perjanjian bersama	100%					597.500.000,00	950.000.000,00		DINAS TENAGA KERJA DAN TRANSMIGRASI
1.02.01.1.02.01.0 1.17.002.	Penyelesaian Perselisihan Hubungan Industrial			Kabupaten Sumedang			Jumlah perselisihan yang ditangani	100%	Terwujudnya hubungan yang harmonis	100%	50.000.000,00	100.000.000,00		
1.02.01.1.02.01.0 1.17.003.	Penguatan Dewan Pengupahan			Kabupaten Sumedang			Jumlah dewan pengupahan yang dibina	100 Perusahaan	Meningkatnya sistem pengupahan dan struktur skala upah	100%	100.000.000,00	100.000.000,00		
1.02.01.1.02.01.0 1.17.004.	Penguatan Lembaga Kerjasama Tripartit			Kabupaten Sumedang			Jumlah rekomendasi Pekerjaan	-1 Rekomendasi -1 rekomendasi	Terwujudnya hubungan yang harmonis	100%	197.500.000,00	250.000.000,00		

Kode	Urusan/Bidang Urusan Pemerintah Daerah dan Program/Kegiatan	Prioritas Daerah	Sasaran Pembangunan Daerah	Lokasi	Indikator Kinerja						Pagu Indikatif	Prakiraan Maju	Keterangan	
					Hasil Program		Keluaran Kegiatan		Hasil Kegiatan				Jenis Kegiatan	Perangkat Daerah Penanggung
					Tolok Ukur	Target	Tolok Ukur	Target	Tolok Ukur	Target				
1	2	3	4	5	6	7	8	9	10	11	12	13	14	15
1.02.01.1.02.01.0 1.17.005.	Penyelesaian Prosedur Hukum dan Jamsostek			Kabupaten Sumedang			-Jumlah penyelesaian prosedur hukum dan peserta jamsostek -Jumlah pekerja yang menjadi peserta BPJS Ketenagakerjaan	-100% -60 Perusahaan	-Meningkatnya penyelesaian perselisihan dan perusahaan peserta jamsostek -Meningkatnya Kesejahteraan Ketenagakerjaan	100%	50.000.000,00	300.000.000,00		
1.02.01.1.02.01.0 1.17.006.	Penguatan Struktur Skala Upah			Kabupaten Sumedang			Jumlah Perusahaan yang menerapkan struktur dan skala upah	100 Perusahaan	Tersedianya kebijakan pengupahan sebagai payung hukum	100%	150.000.000,00	-		
1.02.01.1.02.01.0 1.17.007.	Monitoring, Evaluasi dan Pelaporan Ketenagakerjaan			Kabupaten Sumedang			Jumlah data serikat buruh /serikat pekerja dan TKA	34 SP/SB	Tersedianya data ketenagakerjaan	100%	50.000.000,00	200.000.000,00		
1.02.02.	PEMBERDAYAAN PEREMPUAN DAN PERLINDUNGAN ANAK										1.398.000.000,00	2.450.000.000,00		

Kode	Urusan/Bidang Urusan Pemerintah Daerah dan Program/Kegiatan	Prioritas Daerah	Sasaran Pembangunan Daerah	Lokasi	Indikator Kinerja						Pagu Indikatif	Prakiraan Maju	Keterangan		
					Hasil Program		Keluaran Kegiatan		Hasil Kegiatan				Jenis Kegiatan	Perangkat Daerah Penanggung	
					Tolok Ukur	Target	Tolok Ukur	Target	Tolok Ukur	Target					
1	2	3	4	5	6	7	8	9	10	11	12	13	14	15	
1.02.02.1.01.06.0 1.15.	Program Penguatan Kelembagaan Pengarusutamaan Gender dan Anak	Peningkatan Tata Kelola Pemerintahan	Terwujudnya masyarakat yang demokratis dalam kesetaraan gender berlandaskan hukum dan hak asasi manusia		Persentase OPD yang Responsif Gender	6,67 %						220.000.000,00	200.000.000,00		DINAS SOSIAL, PEMBERDAYAAN PEREMPUAN DAN PERLINDUNGAN ANAK
1.02.02.1.01.06.0 1.15.001.	Perumusan Kebijakan Gender dan Anak			Dinsos P3A			Jumlah Kebijakan	2 Perda/Perbup	Tersedianya Kebijakan Gender dan Anak	2 Perda/Perbup	200.000.000,00	-			
1.02.02.1.01.06.0 1.15.002.	Penguatan Penyelenggaraan PUG			Kab. Sumedang			Jumlah Vokal Point OPD	4 OPD	Terciptanya Vokal Point OPD	6,67 %	20.000.000,00	200.000.000,00			
1.02.02.1.01.06.0 1.16.	Program Peningkatan Kualitas Hidup dan Perlindungan Perempuan dan Anak	Peningkatan Aksesibilitas dan Mutu Pendidikan dan Kesehatan, Serta Pelayanan Dasar Lainnya	Terwujudnya masyarakat madani yang berpendidikan, berbudaya dan berpola hidup sehat		1. Persentase Perempuan dan Anak Korban Tindak Kekerasan yang ditangani., 2. Persentase Sarana dan Prasarana untuk Penunjang Pengembangan Kreativitas Anak	1. 100%., 2. 100%					188.000.000,00	1.150.000.000,00		DINAS SOSIAL, PEMBERDAYAAN PEREMPUAN DAN PERLINDUNGAN ANAK	

Kode	Urusan/Bidang Urusan Pemerintah Daerah dan Program/Kegiatan	Prioritas Daerah	Sasaran Pembangunan Daerah	Lokasi	Indikator Kinerja						Pagu Indikatif	Prakiraan Maju	Keterangan	
					Hasil Program		Keluaran Kegiatan		Hasil Kegiatan				Jenis Kegiatan	Perangkat Daerah Penanggung
					Tolok Ukur	Target	Tolok Ukur	Target	Tolok Ukur	Target				
1	2	3	4	5	6	7	8	9	10	11	12	13	14	15
1.02.02.1.01.06.0 1.16.001.	Layanan Perlindungan Perempuan dan Anak			Kab. Sumedang			Persentase Perempuan dan Anak Korban Tindak Kekerasan	100%	Persentase Perempuan dan Anak Korban Tindak Kekerasan yang mendapatkan Layanan Perlindungan	100%	60.000.000,00	600.000.000,00		
1.02.02.1.01.06.0 1.16.002.	Pembentukan dan Penguatan Forum Pemenuhan Hak dan Peningkatan Kualitas Hidup Anak			Kab. Sumedang			Jumlah Forum Anak	4 Forum	Terbentuknya Forum Anak sebagai Penunjang Kreativitas Anak	100%	88.000.000,00	250.000.000,00		
1.02.02.1.01.06.0 1.16.003.	Pengembangan Kabupaten Sumedang Menuju Kabupaten Layak Anak			Kab. Sumedang			Jumlah Desa / Kelurahan Layak Anak / SRA yang Terbentuk	1 Desa/Ke l/SRA	Terciptanya Desa / Kelurahan Layak Anak dan Sekolah Ramah Anak	100%	40.000.000,00	300.000.000,00		
1.02.02.1.01.06.0 1.17.	Program Peningkatan Peran Serta dan Kesetaraan Gender dalam Pembangunan	Peningkatan Tata Kelola Pemerintahan	Terwujudnya masyarakat yang demokratis dalam kesetaraan gender berlandaskan hukum dan hak asasi manusia		Persentase Perempuan yang Menduduki Kursi DPRD	20%					40.000.000,00	100.000.000,00		DINAS SOSIAL, PEMBERDAYAAN PEREMPUAN DAN PERLINDUNGAN ANAK

Kode	Urusan/Bidang Urusan Pemerintah Daerah dan Program/Kegiatan	Prioritas Daerah	Sasaran Pembangunan Daerah	Lokasi	Indikator Kinerja						Pagu Indikatif	Prakiraan Maju	Keterangan	
					Hasil Program		Keluaran Kegiatan		Hasil Kegiatan				Jenis Kegiatan	Perangkat Daerah Penanggung
					Tolok Ukur	Target	Tolok Ukur	Target	Tolok Ukur	Target				
1	2	3	4	5	6	7	8	9	10	11	12	13	14	15
1.02.02.1.01.06.0 1.17.001.	Pemberdayaan Perempuan di Bidang Politik, Hukum dan Sosial			Kab. Sumedang			Jumlah Peserta yang mengikuti Pemberdayaan Perempuan Bidang Politik, Hukum dan Sosial bagi Organisasi Kemasyarakatan Tingkat Kabupaten	50 Orang	Persentase Peran Serta Perempuan Dalam Pembangunan	50 Orang	40.000.000,00	100.000.000,00		
1.02.02.1.01.06.0 1.18.	Program Ketahanan Keluarga dan Kesejahteraan Keluarga	Peningkatan Penanggulangan Kemiskinan	Terwujudnya masyarakat madani yang berpendidikan, berbudaya dan berpola hidup sehat		Persentase Perempuan Yang Mendapat Bantuan dalam Peningkatan Ekonomi Keluarga	100%					950.000.000,00	1.000.000.000,00		DINAS SOSIAL, PEMBERDAYAAN PEREMPUAN DAN PERLINDUNGAN ANAK
1.02.02.1.01.06.0 1.18.001.	Pembinaan P2WKSS			Kab. Sumedang			Jumlah Desa Yang Dibina	1 Desa	Persentase Desa yang Mendapatkan Pembinaan P2WKSS	100%	100.000.000,00	150.000.000,00		

Kode	Urusan/Bidang Urusan Pemerintah Daerah dan Program/Kegiatan	Prioritas Daerah	Sasaran Pembangunan Daerah	Lokasi	Indikator Kinerja						Pagu Indikatif	Prakiraan Maju	Keterangan	
					Hasil Program		Keluaran Kegiatan		Hasil Kegiatan				Jenis Kegiatan	Perangkat Daerah Penanggung
					Tolok Ukur	Target	Tolok Ukur	Target	Tolok Ukur	Target				
1	2	3	4	5	6	7	8	9	10	11	12	13	14	15
1.02.02.1.01.06.0 1.18.004.	Peningkatan Peran Perempuan dalam Membangun Keluarga Sejahtera			Kab. Sumedang			Jumlah Perempuan Yang Dibina	100 Orang	Persentase Perempuan yang Mendapatkan Bantuan dalam Membangun Keluarga Sejahtera	100%	250.000.000,00	250.000.000,00		
1.02.02.1.01.06.0 1.18.005.	Pemberdayaan Perempuan dalam Keluarga			Kab. Sumedang			Sosialisasi dan Pembinaan Perempuan	5 Kali	Persentase Intensitas Pemberdayaan Perempuan dalam Meningkatkan Ekonomi Keluarga	100%	350.000.000,00	350.000.000,00		
1.02.02.1.01.06.0 1.18.006.	Pemberdayaan Perempuan dalam Organisasi			Kab. Sumedang			Jumlah Perempuan dalam Organisasi yang di Bina	100 Orang	Persentase Perempuan dalam Organisasi yang di Berdayakan	100%	250.000.000,00	250.000.000,00		
1.02.03.	PANGAN										4.941.000.000,00	4.139.000.000,00		

Kode	Urusan/Bidang Urusan Pemerintah Daerah dan Program/Kegiatan	Prioritas Daerah	Sasaran Pembangunan Daerah	Lokasi	Indikator Kinerja						Pagu Indikatif	Prakiraan Maju	Keterangan	
					Hasil Program		Keluaran Kegiatan		Hasil Kegiatan				Jenis Kegiatan	Perangkat Daerah Penanggung
					Tolok Ukur	Target	Tolok Ukur	Target	Tolok Ukur	Target				
1	2	3	4	5	6	7	8	9	10	11	12	13	14	15
1.02.03.2.02.03.0 1.15.	Program Peningkatan Ketahanan Pangan Pertanian/Perkebunan	Peningkatan Ketahanan dan Kemandirian Pangan	Terwujudnya masyarakat madani yang berpendidikan, berbudaya dan berpola hidup sehat		1. Ketersediaan Pangan Utama 2. Ketersediaan energi dan protein per kapita 3. Pengawasan dan pembinaan keamanan pangan	100% 92,5% 100%					4.941.000.000,00	4.139.000.000,00		DINAS PERTANIAN DAN KETAHANAN PANGAN
1.02.03.2.02.03.0 1.15.001.	Pengembangan Sistem Distribusi dan Stabilitas Harga Pangan			Kab. Sumedang			- Penyusunan Data/informasi bulanan pasokan dan harga pangan	- 12 Bulan - 1 Paket	- Data/Informasi Pasokan dan Harga Pangan - Kontribusi ketersediaan Lumbung Pangan Masyarakat di kelompok penerima terhadap total cadangan pangan masyarakat	- 1 Dokumen - 1 Persen	130.000.000,00	155.000.000,00		

Kode	Urusan/Bidang Urusan Pemerintah Daerah dan Program/Kegiatan	Prioritas Daerah	Sasaran Pembangunan Daerah	Lokasi	Indikator Kinerja						Pagu Indikatif	Prakiraan Maju	Keterangan	
					Hasil Program		Keluaran Kegiatan		Hasil Kegiatan				Jenis Kegiatan	Perangkat Daerah Penanggung
					Tolok Ukur	Target	Tolok Ukur	Target	Tolok Ukur	Target				
1	2	3	4	5	6	7	8	9	10	11	12	13	14	15
1.02.03.2.02.03.0 1.15.002.	Pengembangan Ketersediaan dan Penanganan Rawan Pangan			Kab. Sumedang			- Penguatan CPP(Cadangan Pangan Pemerintah)	- 20 ton - 1 dokumen - 1 dokumen	Kontribusi ketersediaan CPP (Cadangan Pangan Pemerintah) terhadap total CPP Kabupaten	20%	275.000.000,00	400.000.000,00		
							- Penyusunan Sistem Kewaspadaan Pangan dan Gizi (SKPG)							
							- Penyusunan Analisis Neraca Bahan Makanan (NBM)							

Kode	Urusan/Bidang Urusan Pemerintah Daerah dan Program/Kegiatan	Prioritas Daerah	Sasaran Pembangunan Daerah	Lokasi	Indikator Kinerja						Pagu Indikatif	Prakiraan Maju	Keterangan	
					Hasil Program		Keluaran Kegiatan		Hasil Kegiatan				Jenis Kegiatan	Perangkat Daerah Penanggung
					Tolok Ukur	Target	Tolok Ukur	Target	Tolok Ukur	Target				
1	2	3	4	5	6	7	8	9	10	11	12	13	14	15
1.02.03.2.02.03.0 1.15.003.	Pengembangan Penganekaragaman Konsumsi Pangan			Kab. Sumedang			Percepatan Penganekaragaman Konsumsi Pangan B2SA (Bergizi, Berimbang, Sehat dan Aman) Penyusunan Analisis Pola Pangan Harapan (PPH) Promosi penganekaragaman konsumsi pangan lokal melalui Lomba Cipta Menu Pangan Lokal Promosi penganekaragaman konsumsi pangan lokal melalui Hari Pangan Sedunia Tingkat Propinsi dan Nasional	1 paket 1 dokumen 1 paket 1 paket	Kontribusi Diversifikasi Pangan terhadap ketersediaan energi dan protein per kapita	10%	100.000.000,00	125.000.000,00		

Kode	Urusan/Bidang Urusan Pemerintah Daerah dan Program/Kegiatan	Prioritas Daerah	Sasaran Pembangunan Daerah	Lokasi	Indikator Kinerja						Pagu Indikatif	Prakiraan Maju	Keterangan	
					Hasil Program		Keluaran Kegiatan		Hasil Kegiatan				Jenis Kegiatan	Perangkat Daerah Penanggung
					Tolok Ukur	Target	Tolok Ukur	Target	Tolok Ukur	Target				
1	2	3	4	5	6	7	8	9	10	11	12	13	14	15
1.02.03.2.02.03.0 1.15.004.	Peningkatan dan Pengembangan Pengawasan Keamanan dan Mutu Pangan			Kab. Sumedang			Pemeriksaan uji sampel mutu pangan segar Pengadaan alat dan bahan uji sampel mutu pangan segar Pengembangan dan Pembinaan Keamanan Pangan Segar	2 kali 1 paket 1 kali	Persentase Pengujian Sample Pangan Segar	100%	75.000.000,00	100.000.000,00		
1.02.03.2.02.03.0 1.15.005.	Pengelolaan Administrasi Ketahanan Pangan Daerah			Kab. Sumedang			Dokumen Pengelolaan Administrasi Ketahanan Pangan Daerah	1 dokumen	Kontribusi pengelolaan administrasi Ketahanan Pangan terhadap target total produksi ketahanan pangan	LPM 36 unit; PUPM 5 unit; KMP 10 desa; KRPL 52 poktan; MP3L 3 unit; Pengawasan Keamanan Pangan 5 rekomendasi	50.000.000,00	75.000.000,00		

Kode	Urusan/Bidang Urusan Pemerintah Daerah dan Program/Kegiatan	Prioritas Daerah	Sasaran Pembangunan Daerah	Lokasi	Indikator Kinerja						Pagu Indikatif	Prakiraan Maju	Keterangan	
					Hasil Program		Keluaran Kegiatan		Hasil Kegiatan				Jenis Kegiatan	Perangkat Daerah Penanggung
					Tolok Ukur	Target	Tolok Ukur	Target	Tolok Ukur	Target				
1	2	3	4	5	6	7	8	9	10	11	12	13	14	15
1.02.03.2.02.03.0 1.15.006.	Manajemen Data dan Informasi Statistik Ketahanan Pangan			Kab. Sumedang			Penyusunan Data dan Informasi Statistik Ketahanan Pangan bulanan	12 bulan	Penyusunan Data dan Informasi Statistik Ketahanan Pangan bulanan	1 dokumen	45.000.000,00	75.000.000,00		
1.02.03.2.02.03.0 1.15.007.	Pemanfaatan Lahan Pekarangan dalam rangka mendukung Program P2WKSS			Kab. Sumedang			Pemanfaatan Lahan Pekarangan Pangan	1 paket	Kontribusi Diversifikasi Pangan terhadap ketersediaan energi dan protein per kapita	1%	40.000.000,00	40.000.000,00		
1.02.03.2.02.03.0 1.15.008.	Pembangunan/Perbaikan Lumbung Pangan Masyarakat dan Penyediaan Sarana Pendukungnya			Kab. Sumedang			Pembangunan Lumbung Pangan Masyarakat Lantai Jemur RMU	9 unit 12 unit 16 unit	Lumbung Pangan yang memadai	16 unit	4.126.000.000,00	3.069.000.000,00		
1.02.03.2.02.03.0 1.15.011.	Pengembangan Penganekaragaman Konsumsi Pangan di Sentra Komoditas Tembakau			Kab. Sumedang			Alat Pengolahan Pangan	1 paket	Kontribusi Diversifikasi Pangan terhadap ketersediaan energi dan protein per kapita	15%	100.000.000,00	100.000.000,00		
1.02.04. 1.02.04.1.01.04.0 1.15.	PERTANAHAN Program Pengadaan, Penataan dan Pengendalian Administrasi Pertanahan	Peningkatan Tata Kelola Pemerintahan	Terwujudnya tata kelola pemerintahan yang baik		Persentase luas lahan bersertifikasi, penyelesaian kasus tanah, penerbitan rekomendasi	100%					20.650.000.000,00 20.650.000.000,00	20.650.000.000,00 20.650.000.000,00		DINAS PERUMAHAN, KAWASAN PERMUKIMAN DAN PERTANAHAN

Kode	Urusan/Bidang Urusan Pemerintah Daerah dan Program/Kegiatan	Prioritas Daerah	Sasaran Pembangunan Daerah	Lokasi	Indikator Kinerja						Pagu Indikatif	Prakiraan Maju	Keterangan	
					Hasil Program		Keluaran Kegiatan		Hasil Kegiatan				Jenis Kegiatan	Perangkat Daerah Penanggung
					Tolok Ukur	Target	Tolok Ukur	Target	Tolok Ukur	Target				
1	2	3	4	5	6	7	8	9	10	11	12	13	14	15
1.02.04.1.01.04.0 1.15.001.	Pensertifikatan Tanah Pemerintah			Kab. Sumedang			Terlaksananya pensertifikatan Tanah pemerintah	80 Dokumen	Tersedianya sertifikat Tanah pemerintah	100%	350.000.000,00	350.000.000,00		
1.02.04.1.01.04.0 1.15.004.	Penyusunan Data Base Pertanahan			Kab. Sumedang			Terinventarisasinya data base pertanahan	1 dokumen	Terwujudnya data base pertanahan	100%	300.000.000,00	300.000.000,00		
1.02.04.1.01.04.0 1.15.005.	Pengadaan Tanah bagi Pembangunan untuk Kepentingan Umum			Kab. Sumedang			Terlaksananya Pengadaan Lahan untuk Puskesmas	1 Paket	Tersedianya pengadaan lahan untuk Puskesmas	100%	20.000.000.000,00	20.000.000.000,00		
1.02.05.	LINGKUNGAN HIDUP										1.145.000.000,00	1.285.000.000,00		

Kode	Urusan/Bidang Urusan Pemerintah Daerah dan Program/Kegiatan	Prioritas Daerah	Sasaran Pembangunan Daerah	Lokasi	Indikator Kinerja						Pagu Indikatif	Prakiraan Maju	Keterangan	
					Hasil Program		Keluaran Kegiatan		Hasil Kegiatan				Jenis Kegiatan	Perangkat Daerah Penanggung
					Tolok Ukur	Target	Tolok Ukur	Target	Tolok Ukur	Target				
1	2	3	4	5	6	7	8	9	10	11	12	13	14	15
1.02.05.1.02.05.01.15.	Program Pengendalian Pencemaran dan Perusakan Lingkungan Hidup	Peningkatan Pencegahan Penanggulangan Bencana dan Lingkungan Hidup Yang Berkelanjutan	Terwujudnya masyarakat madani yang berpendidikan, berbudaya dan berpola hidup sehat		1. Persentase pembinaan dan pengawasan terkait ketaatan penanggung jawab usaha dan/atau kegiatan yang diawasi ketaatannya terhadap izin lingkungan; 2. Persentase pengaduan masyarakat terkait izin lingkungan yang ditangani; 3. Persentase sungai dan situ yang dipantau kualitas airnya; 4. Akreditasi Laboratorium Lingkungan Hidup; 5. Persentase titik pantau kualitas udara; 6. Persentase status lingkungan hidup; 7. Desa sadar lingkungan	1. 100%; 2. 100%; 3. 100%; 4. 1 Unit; 5. 100%; 6. 100%; 7. 1 Desa					860.000.000,00	980.000.000,00		DINAS LINGKUNGAN HIDUP DAN KEHUTANAN

Kode	Urusan/Bidang Urusan Pemerintah Daerah dan Program/Kegiatan	Prioritas Daerah	Sasaran Pembangunan Daerah	Lokasi	Indikator Kinerja						Pagu Indikatif	Prakiraan Maju	Keterangan	
					Hasil Program		Keluaran Kegiatan		Hasil Kegiatan				Jenis Kegiatan	Perangkat Daerah Penanggung
					Tolok Ukur	Target	Tolok Ukur	Target	Tolok Ukur	Target				
1	2	3	4	5	6	7	8	9	10	11	12	13	14	15
1.02.05.1.02.05.0 1.15.001.	Pemantauan Kualitas Limbah Cair dan Limbah B3			Kecamatan Cimanggung dan Jatinangor			Jumlah usaha dan/atau kegiatan yang telah mentaati persyaratan administratif dan teknis pencegahan pencemaran air	26 Usaha dan/atau Kegiatan	Meningkatnya ketaatan usaha dan/atau kegiatan terhadap persyaratan administrasi dan teknis pencegahan pencemaran air	100%	50.000.000,00	55.000.000,00		
1.02.05.1.02.05.0 1.15.002.	Pemantauan Kualitas Udara dari Sumber Tidak Bergerak			Kecamatan Cimanggung dan Jatinangor			Usaha dan/atau kegiatan yang telah mentaati persyaratan administratif dan teknis pengendalian pencemaran udara	18 Usaha dan/atau Kegiatan	Meningkatnya ketaatan usaha dan/atau kegiatan terhadap izin lingkungan	100%	50.000.000,00	55.000.000,00		
1.02.05.1.02.05.0 1.15.003.	Penanganan Pengaduan Masyarakat dalam Pecemaran dan/atau Perusakan Lingkungan Hidup			Kab. Sumedang			Persentase pengaduan masyarakat yang ditangani	100%	Terlayannya pengaduan masyarakat akibat adanya dugaan pencemaran dan/atau perusakan lingkungan hidup	100%	45.000.000,00	50.000.000,00		

Kode	Urusan/Bidang Urusan Pemerintah Daerah dan Program/Kegiatan	Prioritas Daerah	Sasaran Pembangunan Daerah	Lokasi	Indikator Kinerja						Pagu Indikatif	Prakiraan Maju	Keterangan	
					Hasil Program		Keluaran Kegiatan		Hasil Kegiatan				Jenis Kegiatan	Perangkat Daerah Penanggung
					Tolok Ukur	Target	Tolok Ukur	Target	Tolok Ukur	Target				
1	2	3	4	5	6	7	8	9	10	11	12	13	14	15
1.02.05.1.02.05.0 1.15.004.	Evaluasi Pengelolaan Lingkungan Hidup			Kab. Sumedang			Jumlah pelaku usaha dan/atau kegiatan pemilik AMDAL dan UKL/UPL yang dibina	25 Usaha dan/atau Kegiatan	Meningkatnya pengetahuan dan wawasan pelaku usaha dan/atau kegiatan pemilik AMDAL dan UKL/UPL	100%	40.000.000,00	45.000.000,00		
1.02.05.1.02.05.0 1.15.005.	Peningkatan Kapasitas Laboratorium Lingkungan Hidup			UPTD Laboratorium Lingkungan Hidup			1. Jumlah gedung dan alat laboratorium yang dipelihara; 2. Jumlah aparatur laboratorium yang memiliki kompetensi dan sertifikat laboratorium lingkungan; 3. Jumlah alat laboratorium lingkungan hidup yang disediakan	1. 1 Unit; 2. 5 Orang; 3. 1 Unit.	Optimalnya fungsi laboratorium lingkungan hidup	100%	200.000.000,00	250.000.000,00		

Kode	Urusan/Bidang Urusan Pemerintah Daerah dan Program/Kegiatan	Prioritas Daerah	Sasaran Pembangunan Daerah	Lokasi	Indikator Kinerja						Pagu Indikatif	Prakiraan Maju	Keterangan	
					Hasil Program		Keluaran Kegiatan		Hasil Kegiatan				Jenis Kegiatan	Perangkat Daerah Penanggung
					Tolok Ukur	Target	Tolok Ukur	Target	Tolok Ukur	Target				
1	2	3	4	5	6	7	8	9	10	11	12	13	14	15
1.02.05.1.02.05.0 1.15.006.	Pengembangan Sekolah Adiwiyata			SMPN 2; SMPN 4; SMPN 7 Sumedang; SDN Pakuwon; dan SDN Sukamaju			Jumlah sekolah berbudaya lingkungan	5	Meningkatnya sekolah berbudaya lingkungan	100%	60.000.000,00	70.000.000,00		
1.02.05.1.02.05.0 1.15.007.	Peningkatan Penunjang Kota Sehat/Adipura			Kab. Sumedang			Jumlah titik pantau penilaian kota	14 Titik	Meningkatnya status lingkungan hidup Kab. Sumedang	100%	60.000.000,00	60.000.000,00		
1.02.05.1.02.05.0 1.15.008.	Pengujian Kualitas Air Sungai, Waduk dan Situ			Kab. Sumedang			Jumlah titik pantau kualitas air sungai, waduk dan situ yang dipantau	18 Titik	Terpantainya kualitas air sungai, waduk dan situ	100%	40.000.000,00	50.000.000,00		
1.02.05.1.02.05.0 1.15.009.	Penanganan Pencemaran Air Sungai			Kec. Sumedang Utara dan Sumedang Selatan			Jumlah dokumen peta potensi sumber pencemar sungai cipeles segmen ciherang rancamulya	1 Dokumen	Meningkatnya penanganan pencemaran air sungai	100%	50.000.000,00	55.000.000,00		

Kode	Urusan/Bidang Urusan Pemerintah Daerah dan Program/Kegiatan	Prioritas Daerah	Sasaran Pembangunan Daerah	Lokasi	Indikator Kinerja						Pagu Indikatif	Prakiraan Maju	Keterangan	
					Hasil Program		Keluaran Kegiatan		Hasil Kegiatan				Jenis Kegiatan	Perangkat Daerah Penanggung
					Tolok Ukur	Target	Tolok Ukur	Target	Tolok Ukur	Target				
1	2	3	4	5	6	7	8	9	10	11	12	13	14	15
1.02.05.1.02.05.0 1.15.010.	Pemeliharaan Alat Pemantau Kualitas Air Sungai System Telemetry			Sungai Cimande dan Sungai Cikijing			Jumlah alat pemantau kualitas air sungai system telematry yang terpelihara	2 Unit	Optimalnya alat pemantau kualitas air sungai system telematry	100%	25.000.000,00	30.000.000,00		
1.02.05.1.02.05.0 1.15.011.	Pengujian Kualitas Udara Ambient			Kab. Sumedang			Jumlah titik pantau kualitas udara ambient yang diuji	15 Titik	Terpantaunya kualitas udara ambient	100%	40.000.000,00	45.000.000,00		
1.02.05.1.02.05.0 1.15.012.	Inventarisasi Gas Rumah Kaca (GRK)			Kab. Sumedang			Jumlah dokumen inventarisasi gas rumah kaca (GRK)	1 Dokumen	Tersedianya data dan informasi gas rumah kaca (GRK) sektor pertanian, kehutanan dan penggunaan lahan lainnya di Kabupaten Sumedang	100%	40.000.000,00	45.000.000,00		
1.02.05.1.02.05.0 1.15.013.	Pengembangan Data dan Informasi Lingkungan Hidup			DLHK			Jumlah dokumen Informasi Kinerja Pengelolaan Lingkungan Hidup Daerah (DIKPLHD)	1 Dokumen	Tersedianya dokumen informasi kinerja pengelolaan lingkungan hidup daerah	100%	40.000.000,00	40.000.000,00		

Kode	Urusan/Bidang Urusan Pemerintah Daerah dan Program/Kegiatan	Prioritas Daerah	Sasaran Pembangunan Daerah	Lokasi	Indikator Kinerja						Pagu Indikatif	Prakiraan Maju	Keterangan	
					Hasil Program		Keluaran Kegiatan		Hasil Kegiatan				Jenis Kegiatan	Perangkat Daerah Penanggung
					Tolok Ukur	Target	Tolok Ukur	Target	Tolok Ukur	Target				
1	2	3	4	5	6	7	8	9	10	11	12	13	14	15
1.02.05.1.02.05.0 1.15.014.	Sosialisasi Peraturan Perundang-undangan Lingkungan Hidup			Kab. Sumedang			Jumlah orang yang mengikuti sosialisasi	50 Orang	Tersosialisasikannya peraturan perundang-undangan lingkungan hidup	100%	30.000.000,00	30.000.000,00		
1.02.05.1.02.05.0 1.15.015.	Pengembangan Kampung Iklim			Desa Naluk Kecamatan Cimalaka			Kampung iklim pratama	1 Lokasi	Desa sadar lingkungan di Kab. Sumedang	100%	50.000.000,00	55.000.000,00		
1.02.05.1.02.05.0 1.15.016.	Penaatan Hukum Lingkungan Hidup			Kab. Sumedang			Jumlah usaha dan/atau kegiatan yang mentaati persyaratan administratif dan teknis pengendalian pencemaran lingkungan	45 Usaha dan/atau Kegiatan	Meningkatnya usaha dan/atau kegiatan yang mentaati persyaratan administratif dan teknis pencegahan pencemaran lingkungan	100%	40.000.000,00	45.000.000,00		
1.02.05.1.02.05.0 1.16.	Program Rehabilitasi dan Konservasi Sumber Daya Alam dan Lingkungan Hidup	Peningkatan Pencegahan Penanggulangan Bencana dan Lingkungan Hidup Yang Berkelanjutan	Terwujudnya masyarakat madani yang berpendidikan, berbudaya dan berpola hidup sehat		Persentase Luas kawasan lindung untuk menjaga kelestarian keanekaragaman hayati	0,1%					285.000.000,00	305.000.000,00		DINAS LINGKUNGAN HIDUP DAN KEHUTANAN

Kode	Urusan/Bidang Urusan Pemerintah Daerah dan Program/Kegiatan	Prioritas Daerah	Sasaran Pembangunan Daerah	Lokasi	Indikator Kinerja						Pagu Indikatif	Prakiraan Maju	Keterangan	
					Hasil Program		Keluaran Kegiatan		Hasil Kegiatan				Jenis Kegiatan	Perangkat Daerah Penanggung
					Tolok Ukur	Target	Tolok Ukur	Target	Tolok Ukur	Target				
1	2	3	4	5	6	7	8	9	10	11	12	13	14	15
1.02.05.1.02.05.0 1.16.001.	Perlindungan Mata Air			Kecamatan Ganeas dan Jatinunggal			Jumlah mata air yang terlindungi	7 Mata Air	Lestari nya mata air di Kabupaten Sumedang	100%	100.000.000,00	110.000.000,00		
1.02.05.1.02.05.0 1.16.002.	Pemeliharaan Taman Keaneekaragaman Hayati (Kehati)			UPT Taman Kehati Desa Margalaksana Kec. Sumedang Selatan			Jumlah pemeliharaan taman kehati	1 Unit	Terpeliharanya taman keanekaragaman hayati	100%	50.000.000,00	55.000.000,00		
1.02.05.1.02.05.0 1.16.003.	Pengembangan Lahan Desa Berfungsi Lindung			Kecamatan Jatinunggal			Jumlah lahan yang berfungsi lindung	4 Ha	Meningkatnya lahan yang berfungsi lindung	100%	35.000.000,00	40.000.000,00		
1.02.05.1.02.05.0 1.16.004.	Penyusunan Profil Tutupan Vegetasi			DLHK			Jumlah dokumen profil tutupan vegetasi	1 Dokumen	Tersedianya data tutupan vegetasi Kab. Sumedang	100%	50.000.000,00	50.000.000,00		
1.02.05.1.02.05.0 1.16.005.	Penyusunan Profil Keaneekaragaman Hayati			DLHK			Jumlah dokumen profil keanekaragaman hayati	1 Dokumen	Tersedianya data profil keanekaragaman hayati Kab. Sumedang	100%	50.000.000,00	50.000.000,00		
1.02.06.	ADMINISTRASI KEPENDUDUKAN DAN PENCATATAN SIPIL										1.500.000.000,00	3.183.000.000,00		

Kode	Urusan/Bidang Urusan Pemerintah Daerah dan Program/Kegiatan	Prioritas Daerah	Sasaran Pembangunan Daerah	Lokasi	Indikator Kinerja						Pagu Indikatif	Prakiraan Maju	Keterangan	
					Hasil Program		Keluaran Kegiatan		Hasil Kegiatan				Jenis Kegiatan	Perangkat Daerah Penanggung
					Tolok Ukur	Target	Tolok Ukur	Target	Tolok Ukur	Target				
1	2	3	4	5	6	7	8	9	10	11	12	13	14	15
1.02.06.1.02.06.0 1.15.	Program Penataan Administrasi Kependudukan	Peningkatan Tata Kelola Pemerintahan	Terwujudnya masyarakat yang demokratis dalam kesetaraan gender berlandaskan hukum dan hak asasi manusia		1. Penerapan KTP nasional Berbasis NIK; 2. Rasio Penduduk Ber-KTP per Satuan Penduduk; 3. Rasio Penduduk Berakte Kelahiran; 4. Indeks Kepuasan Masyarakat; 5. Persentase Layanan yang Sesuai Standar Manajemen Mutu (SOP dan SPT)	1. sudah; 2. 95%; 3. 85%; 4. 80%; 5. 100%					1.075.000.000,00	1.858.000.000,00		DINAS KEPENDUDUKAN DAN PENCATATAN SIPIL
1.02.06.1.02.06.0 1.15.001.	Pengendalian Bidang Kependudukan dan Pencatatan Sipil			Dinas Kependudukan dan Pencatatan Sipil			Dokumen Laporan Kependudukan dan Pencatatan Sipil	4 Dokumen	Tersedia Dokumen Laporan Kependudukan dan Pencatatan Sipil	100%	40.000.000,00	80.000.000,00		
1.02.06.1.02.06.0 1.15.002.	Penyusunan Indeks Standar Pelayanan Minimal (SPM) Administrasi Kependudukan			Dinas Kependudukan dan Pencatatan Sipil			Audit Internal/ Surveilance Pelaksanan SMM	1 Laporan	Tersedia Laporan Audit Internal/ Surveilance Pelaksanan SMM	100%	85.000.000,00	200.000.000,00		

Kode	Urusan/Bidang Urusan Pemerintah Daerah dan Program/Kegiatan	Prioritas Daerah	Sasaran Pembangunan Daerah	Lokasi	Indikator Kinerja						Pagu Indikatif	Prakiraan Maju	Keterangan	
					Hasil Program		Keluaran Kegiatan		Hasil Kegiatan				Jenis Kegiatan	Perangkat Daerah Penanggung
					Tolok Ukur	Target	Tolok Ukur	Target	Tolok Ukur	Target				
1	2	3	4	5	6	7	8	9	10	11	12	13	14	15
1.02.06.1.02.06.0 1.15.003.	Pelayanan Administrasi Bidang Kependudukan dan Pencatatan Sipil			Dinas Kependudukan dan Pencatatan Sipil			Jumlah Distribusi KK, KTP dan Akta Catatan Sipil	30.000 Dokumen	Terdistribusikannya KK, KTP dan Akta Catatan Sipil	100%	750.000.000,00	800.000.000,00		
1.02.06.1.02.06.0 1.15.004.	Pengadaan Sarana dan Prasarana Pelayanan Administrasi Kependudukan			Dinas Kependudukan dan Pencatatan Sipil			Sarana dan Prasarana Pelayanan Administrasi Kependudukan	2 Unit	Tersedianya Sarana dan Prasarana Pelayanan Administrasi Kependudukan	100%	100.000.000,00	528.000.000,00		
1.02.06.1.02.06.0 1.15.005.	Pengembangan Sistem Informasi Pelayanan Administrasi Kependudukan dan Pencatatan Sipil			Dinas Kependudukan dan Pencatatan Sipil			Sistem Informasi Pelayanan Administrasi Kependudukan dan Pencatatan Sipil	2 Aplikasi Pelayanan Online	Tersedianya Website dan Aplikasi Pelayanan Online	100%	100.000.000,00	250.000.000,00		
1.02.06.1.02.06.0 1.15.006.	Dana Pelayanan Administrasi Kependudukan			Dinas Kependudukan dan Pencatatan Sipil			Percepatan Kepemilikan Akta Kelahiran Bagi Anak Usia Sekolah, Perekaman KTP-EL	1 Laporan	Terlaksananya Percepatan Kepemilikan Akta Kelahiran Bagi Anak Usia Sekolah, Perekaman KTP-EL	100%	-	-		

Kode	Urusan/Bidang Urusan Pemerintah Daerah dan Program/Kegiatan	Prioritas Daerah	Sasaran Pembangunan Daerah	Lokasi	Indikator Kinerja						Pagu Indikatif	Prakiraan Maju	Keterangan	
					Hasil Program		Keluaran Kegiatan		Hasil Kegiatan				Jenis Kegiatan	Perangkat Daerah Penanggung
					Tolok Ukur	Target	Tolok Ukur	Target	Tolok Ukur	Target				
1	2	3	4	5	6	7	8	9	10	11	12	13	14	15
1.02.06.1.02.06.01.16.	Program Pelayanan Administrasi Kependudukan	Peningkatan Tata Kelola Pemerintahan	Terwujudnya masyarakat yang demokratis dalam kesetaraan gender berlandaskan hukum dan hak asasi manusia		1. Rasio Pasangan Berakte Nikah; 2. Ketersediaan Data Base Kependudukan Skala Kabupaten; 3. Cakupan Penerbitan Kartu Tanda Penduduk; 4. Cakupan Penerbitan Akta Kelahiran; 5. Cakupan Penerbitan Kartu Keluarga; 6. Cakupan Penerbitan Akta Kematian; 7. Persentase Kepemilikan Kartu Identitas Anak (KIA); 8. Jumlah Instansi yang Menggunakan data Kependudukan; 9. Menurunnya Persentase Data Ganda	1. 25%; 2. ada; 3. 99%; 4. 85%; 5. 95%; 6. 1%; 7. 10%; 8. 20%; 9. 50%					425.000.000,00	1.325.000.000,00		DINAS KEPENDUDUKAN DAN PENCATATAN SIPIL

Kode	Urusan/Bidang Urusan Pemerintah Daerah dan Program/Kegiatan	Prioritas Daerah	Sasaran Pembangunan Daerah	Lokasi	Indikator Kinerja						Pagu Indikatif	Prakiraan Maju	Keterangan	
					Hasil Program		Keluaran Kegiatan		Hasil Kegiatan				Jenis Kegiatan	Perangkat Daerah Penanggung
					Tolok Ukur	Target	Tolok Ukur	Target	Tolok Ukur	Target				
1	2	3	4	5	6	7	8	9	10	11	12	13	14	15
1.02.06.1.02.06.0 1.16.001.	Pelayanan Administrasi Bidang Pendaftaran Penduduk			Dinas Kependudukan dan Pencatatan Sipil	dan Anomali pada Database SIAK		Pelayanan Pendaftaran Penduduk	12 Laporan	Meningkatnya Kualitas Pelayanan Pendaftaran Penduduk	100%	90.000.000,00	250.000.000,00		
1.02.06.1.02.06.0 1.16.002.	Pelayanan Administrasi Bidang Pencatatan Sipil			Dinas Kependudukan dan Pencatatan Sipil			Pelayanan Pendaftaran Akta Pencatatan Sipil	12 Laporan	Meningkatnya Kualitas Pelayanan Pendaftaran Akta Pencatatan Sipil	100%	90.000.000,00	175.000.000,00		
1.02.06.1.02.06.0 1.16.003.	Penataan Dokumen Pendaftaran Penduduk			Dinas Kependudukan dan Pencatatan Sipil			Dokumen Permohonan Penerbitan Kependudukan Tahun 2018 Secara Manual dan Elektronik	120.000 Dokumen	Terarsipkannya Dokumen Permohonan Penerbitan Kependudukan Tahun 2018 Secara Manual dan Elektronik	100%	60.000.000,00	275.000.000,00		
1.02.06.1.02.06.0 1.16.004.	Penataan Dokumen Catatan Sipil			Dinas Kependudukan dan Pencatatan Sipil			Dokumen Pendaftaran Akta Pencatatan Sipil Tahun 2018 Secara Manual dan Elektronik	19.000 Dokumen	Terarsipkannya Dokumen Pendaftaran Akta Pencatatan Sipil Tahun 2018 Secara Manual dan Elektronik	100%	60.000.000,00	175.000.000,00		

Kode	Urusan/Bidang Urusan Pemerintah Daerah dan Program/Kegiatan	Prioritas Daerah	Sasaran Pembanguan Daerah	Lokasi	Indikator Kinerja						Pagu Indikatif	Prakiraan Maju	Keterangan	
					Hasil Program		Keluaran Kegiatan		Hasil Kegiatan				Jenis Kegiatan	Perangkat Daerah Penanggung
					Tolok Ukur	Target	Tolok Ukur	Target	Tolok Ukur	Target				
1	2	3	4	5	6	7	8	9	10	11	12	13	14	15
1.02.06.1.02.06.0 1.16.005.	Validasi Data Informasi Kependudukan			Dinas Kependudukan dan Pencatatan Sipil			Laporan Data Ganda dan Anomali yang telah divalidasi	4 Laporan	Tersedianya Laporan Data Ganda dan Anomali yang telah divalidasi	100%	75.000.000,00	200.000.000,00		
1.02.06.1.02.06.0 1.16.006.	Pemanfaatan Data Kependudukan dengan Instansi/Lembaga Terkait			Dinas Kependudukan dan Pencatatan Sipil			Perjanjian Kerjasama Pemanfaatan Data Kependudukan	3 Instansi	Terjalinnnya Kerjasama Pemanfaatan Data Kependudukan	100%	50.000.000,00	250.000.000,00		
1.02.07.	PEMBERDAYAAN MASYARAKAT DAN DESA										5.155.000.000,00	6.520.000.000,00		
1.02.07.1.02.07.0 1.15.	Program Peningkatan Kapasitas Kelembagaan dan Partisipasi Masyarakat	Peningkatan Penanggulangan Kemiskinan	Terwujudnya perekonomian daerah yang tangguh dan berkelanjutan yang berbasis pada agribisnis, pariwisata dan industri		-	-					2.151.846.000,00	2.350.000.000,00		DINAS PEMBERDAYAAN MASYARAKAT DAN DESA
1.02.07.1.02.07.0 1.15.001.	Partisipasi Masyarakat melalui BSMSS			Kab. Sumedang			Persentase jumlah swadaya masyarakat	15%	Meningkatnya partisipasi dan peran serta masyarakat dalam pembangunan serta kemanunggalan dengan TNI	100%	265.000.000,00	300.000.000,00		

Kode	Urusan/Bidang Urusan Pemerintah Daerah dan Program/Kegiatan	Prioritas Daerah	Sasaran Pembangunan Daerah	Lokasi	Indikator Kinerja						Pagu Indikatif	Prakiraan Maju	Keterangan	
					Hasil Program		Keluaran Kegiatan		Hasil Kegiatan				Jenis Kegiatan	Perangkat Daerah Penanggung
					Tolok Ukur	Target	Tolok Ukur	Target	Tolok Ukur	Target				
1	2	3	4	5	6	7	8	9	10	11	12	13	14	15
1.02.07.1.02.07.0 1.15.002.	Partisipasi Masyarakat melalui TMMD			Kab. Sumedang			Persentase jumlah swadaya masyarakat	15%	Meningkatnya partisipasi dan peran serta masyarakat dalam pembangunan serta kemandirian dengan TNI	100%	885.000.000,00	500.000.000,00		
1.02.07.1.02.07.0 1.15.003.	Partisipasi Masyarakat melalui BBGRM			Kab. Sumedang			Persentase jumlah swadaya masyarakat	10%	Meningkatnya partisipasi dan peran serta masyarakat dalam pembangunan dengan bergotong royong	100%	100.000.000,00	150.000.000,00		
1.02.07.1.02.07.0 1.15.004.	Pembinaan Lembaga Kemasyarakatan, Lembaga Adat, Lembaga Masyarakat dan Hukum Adat			Kab. Sumedang			Jumlah lembaga kemasyarakatan, lembaga adat, lembaga masyarakat dan hukum adat yang dibangun	27 lembaga	Meningkatnya kualitas lembaga yang ada di desa	100%	235.000.000,00	500.000.000,00		

Kode	Urusan/Bidang Urusan Pemerintah Daerah dan Program/Kegiatan	Prioritas Daerah	Sasaran Pembangunan Daerah	Lokasi	Indikator Kinerja						Pagu Indikatif	Prakiraan Maju	Keterangan	
					Hasil Program		Keluaran Kegiatan		Hasil Kegiatan				Jenis Kegiatan	Perangkat Daerah Penanggung
					Tolok Ukur	Target	Tolok Ukur	Target	Tolok Ukur	Target				
1	2	3	4	5	6	7	8	9	10	11	12	13	14	15
1.02.07.1.02.07.0 1.15.006.	Pembinaan Kader Pemberdayaan Masyarakat			Kab. Sumedang			Jumlah kader pemberdayaan masyarakat yang dibina	104 orang	Meningkatnya kualitas pemberdayaan desa dengan dukungan SDM kader-kader pemberdayaan	100%	116.846.000,00	200.000.000,00		
1.02.07.1.02.07.0 1.15.007.	Pembinaan Program Pemberdayaan Masyarakat			Kab. Sumedang			Jumlah desa yang dibina	118 desa	Meningkatnya kualitas pemberdayaan masyarakat desa	100%	50.000.000,00	100.000.000,00		
1.02.07.1.02.07.0 1.15.008.	Pembinaan Kesejahteraan Keluarga			Kabupaten Sumedang							500.000.000,00	600.000.000,00		
1.02.07.1.02.07.0 1.16.	Program Pengembangan Lembaga Ekonomi Pedesaan	Penguatan Potensi Sumber Daya Daerah Dalam Mendukung Pengembangan Agribisnis dan Pariwisata	Terwujudnya perekonomian daerah yang tangguh dan berkelanjutan yang berbasis pada agribisnis, pariwisata dan industri		-	-					688.312.000,00	1.025.000.000,00		DINAS PEMBERDAYAAN MASYARAKAT DAN DESA
1.02.07.1.02.07.0 1.16.001.	Pembinaan BUMDes			DPMD			Jumlah BUMDES yang dibina	75 BUMDES	Meningkatnya kualitas pengelolaan BUMDES	100%	430.000.000,00	200.000.000,00		

Kode	Urusan/Bidang Urusan Pemerintah Daerah dan Program/Kegiatan	Prioritas Daerah	Sasaran Pembangunan Daerah	Lokasi	Indikator Kinerja						Pagu Indikatif	Prakiraan Maju	Keterangan	
					Hasil Program		Keluaran Kegiatan		Hasil Kegiatan				Jenis Kegiatan	Perangkat Daerah Penanggung
					Tolok Ukur	Target	Tolok Ukur	Target	Tolok Ukur	Target				
1	2	3	4	5	6	7	8	9	10	11	12	13	14	15
1.02.07.1.02.07.0 1.16.002.	Pembinaan Unit Pengelola Kegiatan (UPK) dan Unit Pengelola Dana Bergulir (UPDB)			Kab. Sumedang			Jumlah UPK/UPBD yang dibangun	23 UPK/UPBD	Meningkatnya kualitas pengelolaan Dana Bergulir Masyarakat di UPDB/UPK	100%	50.000.000,00	100.000.000,00		
1.02.07.1.02.07.0 1.16.005.	Pembinaan Pengelola Pemanfaatan Sumber Daya Alam			kab. Sumedang			Jumlah Pengelola SDA yang dibangun	10 kelompok	Meningkatnya kualitas kelompok dalam mengelola pemanfaatan SDA	100%	50.000.000,00	125.000.000,00		
1.02.07.1.02.07.0 1.16.007.	Pemasyarakatan dan Pemanfaatan Teknologi Tepat Guna (TTG)			Kab. Sumedang			Gelar Teknologi Tepat Guna (TTG)	2 kali	Meningkatnya pemasyarakatan dan pemanfaatan alat TTG	100%	158.312.000,00	600.000.000,00		
1.02.07.1.02.07.0 1.17.	Program Pemantapan Pemerintahan dan Pembangunan Desa	Peningkatan Tata Kelola Pemerintahan	Terwujudnya tata kelola pemerintahan yang baik		-	-					2.314.842.000,00	3.145.000.000,00		DINAS PEMBERDAYAAN MASYARAKAT DAN DESA
1.02.07.1.02.07.0 1.17.002.	Penyusunan Regulasi tentang Pemerintahan Desa			Kab. Sumedang			meningkatkan pemahaman dalam penyelenggaraan Pilkades serentak	1 Dokumen	Meningkatnya pemahaman dalam penyelenggaraan pilkades serentak	100%	125.000.000,00	200.000.000,00		
1.02.07.1.02.07.0 1.17.003.	Penyelenggaraan Fasilitasi Kerjasama Desa			Kab. Sumedang			Jumlah desa yang difasilitasi dalam kerjasama desa	270 desa	Meningkatnya kerjasama antar desa	100%	190.000.000,00	200.000.000,00		

Kode	Urusan/Bidang Urusan Pemerintah Daerah dan Program/Kegiatan	Prioritas Daerah	Sasaran Pembangunan Daerah	Lokasi	Indikator Kinerja						Pagu Indikatif	Prakiraan Maju	Keterangan	
					Hasil Program		Keluaran Kegiatan		Hasil Kegiatan				Jenis Kegiatan	Perangkat Daerah Penanggung
					Tolok Ukur	Target	Tolok Ukur	Target	Tolok Ukur	Target				
1	2	3	4	5	6	7	8	9	10	11	12	13	14	15
1.02.07.1.02.07.0 1.17.004.	Evaluasi Perkembangan Desa			Kab. Sumedang			Jumlah Desa yang di evaluasi	26 Desa	Meningkatnya klasifikasi perkembangan desa	100%	300.000.000,00	400.000.000,00		
1.02.07.1.02.07.0 1.17.005.	Pembinaan Aparatur Pemerintahan Desa			Kab. Sumedang			Jumlah Aparatur Pemerintahan Desa yang dibina	540 Orang	Meningkatnya kualitas SDM dalam penyelenggaraan Pemerintahan Desa	100%	242.558.000,00	300.000.000,00		
1.02.07.1.02.07.0 1.17.008.	Pembinaan Penyusunan dan Pendayagunaan Profil Desa dan Kelurahan			Kab. Sumedang			Jumlah Pengelola Profil Desa dan kelurahan yang dibina	26 orang	Meningkatnya kinerja Aparatur Pemerintahan Desa dalam Penyusunan Profil Desa	100%	70.000.000,00	175.000.000,00		
1.02.07.1.02.07.0 1.17.009.	Penanganan Permasalahan Penyelenggaraan Pemerintahan Desa			Kab. Sumedang							300.000.000,00	100.000.000,00		
1.02.07.1.02.07.0 1.17.010.	Penanganan Permasalahan Pengelolaan Keuangan Desa			Kab. Sumedang							300.000.000,00	100.000.000,00		
1.02.07.1.02.07.0 1.17.011.	Penanganan Permasalahan Pengelolaan Aset Desa			Kab. Sumedang							300.000.000,00	100.000.000,00		
1.02.07.1.02.07.0 1.17.013.	Penyusunan Regulasi tentang Pengelolaan Keuangan Desa			Kab. Sumedang			Regulasi tentang Pengelolaan Keuangan Desa	2 Regulasi	Meningkatnya Pemahaman dalam Pengelolaan keuangan desa	100%	115.000.000,00	150.000.000,00		

Kode	Urusan/Bidang Urusan Pemerintah Daerah dan Program/Kegiatan	Prioritas Daerah	Sasaran Pembangunan Daerah	Lokasi	Indikator Kinerja						Pagu Indikatif	Prakiraan Maju	Keterangan	
					Hasil Program		Keluaran Kegiatan		Hasil Kegiatan				Jenis Kegiatan	Perangkat Daerah Penanggung
					Tolok Ukur	Target	Tolok Ukur	Target	Tolok Ukur	Target				
1	2	3	4	5	6	7	8	9	10	11	12	13	14	15
1.02.07.1.02.07.0 1.17.014.	Penyusunan Regulasi tentang Pengelolaan Aset dan Kekayaan Desa			Kab. Sumedang			Regulasi tentang Pengelolaan Aset dan kekayaan desa	1 regulasi	Tertib administrasi dalam pengelolaan kekayaan/aset desa	100%	95.284.000,00	-		
1.02.07.1.02.07.0 1.17.015.	Pembinaan Pengelolaan Keuangan Desa			Kab. Sumedang			Jumlah desa yang dibina dalam pengelolaan keuangan desa	270 desa	Meningkatnya kualitas desa yang dibina	100%	185.000.000,00	710.000.000,00		
1.02.07.1.02.07.0 1.17.016.	Pembinaan Pengelolaan Kekayaan dan Aset Desa			Kab. Sumedang			Jumlah desa yang dibina dalam pengelolaan kekayaan dan aset desa	270 desa	Meningkatnya kualitas pengelolaan kekayaan dan aset desa	100%	92.000.000,00	710.000.000,00		
1.02.08.	PENGENDALIAN PENDUDUK DAN KELUARGA BERENCANA										5.789.200.000,00	17.269.815.000,00		
1.02.08.1.02.08.0 1.15.	Program Kependudukan dan Keluarga Berencana	Peningkatan Aksesibilitas dan Mutu Pendidikan dan Kesehatan, Serta Pelayanan Dasar Lainnya	Terwujudnya masyarakat madani yang berpendidikan, berbudaya dan berpola hidup sehat		Persentase Perangkat Daerah (Dinas/Badan yang Berperan Aktif Dalam Pembangunan Daerah Melalui Kampung KB)	65,38%					5.371.700.000,00	16.734.440.000,00		DINAS PENGENDALIAN PENDUDUK DAN KELUARGA BERENCANA

Kode	Urusan/Bidang Urusan Pemerintah Daerah dan Program/Kegiatan	Prioritas Daerah	Sasaran Pembangunan Daerah	Lokasi	Indikator Kinerja						Pagu Indikatif	Prakiraan Maju	Keterangan	
					Hasil Program		Keluaran Kegiatan		Hasil Kegiatan				Jenis Kegiatan	Perangkat Daerah Penanggung
					Tolok Ukur	Target	Tolok Ukur	Target	Tolok Ukur	Target				
1	2	3	4	5	6	7	8	9	10	11	12	13	14	15
1.02.08.1.02.08.0 1.15.001.	Pengolahan Data dan Informasi Program KB			Kabupaten Sumedang			Data dan Informasi Program KB yang Up to Date	374.484 KK	Data dan Informasi Program KB yang Up to Date	374.484 KK	133.750.000,00	173.875.000,00		
1.02.08.1.02.08.0 1.15.002.	Pelatihan RR Siduga			Kabupaten Sumedang			Jumlah Petugas RR Siduga Yang dilatih	104 Orang	Jumlah Petugas RR Siduga Yang dilatih	104 Orang	50.000.000,00	65.000.000,00		
1.02.08.1.02.08.0 1.15.003.	Pembinaan Teknis RR			Kabupaten Sumedang			Jumlah UPTD yang dibina	13 UPTD	Jumlah UPTD yang dibina	13 UPTD	50.000.000,00	65.000.000,00		
1.02.08.1.02.08.0 1.15.004.	Pembinaan Usaha Peningkatan Pendapatan Keluarga Sejahtera (UPPKS)			Kabupaten Sumedang dan Kecamatan Tanjungsari			1. Jumlah Peningkatan Status Kelompok UPPKS, 2. Jumlah Kader UPPKS yang dilatih	1. 52 Kelpmpok, 2. 50 Orang	1. Jumlah Peningkatan Status Kelompok UPPKS, 2. Jumlah Kader UPPKS yang dilatih	1. 52 Kelpmpok, 2. 50 Orang	100.000.000,00	120.000.000,00		
1.02.08.1.02.08.0 1.15.005.	Pembinaan Kelompok Masyarakat Peduli KB			10 Kecamatan			Jumlah Kelompok Masyarakat Peduli KB yang dibina	5 Kelompok	Jumlah Kelompok Masyarakat Peduli KB yang dibina	5 Kelompok	678.500.000,00	882.050.000,00		
1.02.08.1.02.08.0 1.15.006.	Pembinaan Tenaga Penggerak Desa Program KB			Kabupaten Sumedang			Jumlah Tenaga Penggerak Desa Dibina	117 Orang	Jumlah Tenaga Penggerak Desa Dibina	117 Orang	200.000.000,00	230.000.000,00		
1.02.08.1.02.08.0 1.15.008.	Pembinaan Pos KB Desa			Kabupaten Sumedang			Jumlah Pos KB Desa yang dibina	297 Orang	Jumlah Pos KB Desa yang dibina	297 Orang	117.500.000,00	141.000.000,00		

Kode	Urusan/Bidang Urusan Pemerintah Daerah dan Program/Kegiatan	Prioritas Daerah	Sasaran Pembangunan Daerah	Lokasi	Indikator Kinerja						Pagu Indikatif	Prakiraan Maju	Keterangan	
					Hasil Program		Keluaran Kegiatan		Hasil Kegiatan				Jenis Kegiatan	Perangkat Daerah Penanggung
					Tolok Ukur	Target	Tolok Ukur	Target	Tolok Ukur	Target				
1	2	3	4	5	6	7	8	9	10	11	12	13	14	15
1.02.08.1.02.08.0 1.15.009.	Pembinaan KKBPK melalui Momentum			Kabupaten Sumedang			1. Jumlah PUS yang ber KB melalui TMKK, 2. Jumlah PUS yang ber KB melalui Kesrak 3. Jumlah PUS yang ber KB melalui momentum Lainnya	1. 125 Orang, 2. 326 Orang, 3. 500 Orang	1. Jumlah PUS yang ber KB melalui TMKK, 2. Jumlah PUS yang ber KB melalui Kesrak, 3. Jumlah PUS yang ber KB melalui momentum Lainnya	1. 125 Orang, 2. 326 Orang, 3. 500 Orang,	150.000.000,00	180.000.000,00		
1.02.08.1.02.08.0 1.15.010.	Pelayanan Komunikasi Informasi dan Edukasi (KIE)			Kabupaten Sumedang			Jumlah Promosi KKBPK	12 Kali	Jumlah Promosi KKBPK	12 Kali	200.000.000,00	240.000.000,00		
1.02.08.1.02.08.0 1.15.011.	Peningkatan Partisipasi Pria dalam Keluarga Berencana dan Kesehatan Reproduksi			Kabupaten Sumedang			Jumlah Calon Peserta Pria Ber-KB	52 Orang	Jumlah Calon Peserta Pria Ber-KB	52 Orang	25.250.000,00	32.825.000,00		
1.02.08.1.02.08.0 1.15.012.	Perlindungan Hak Reproduksi Individu			Kabupaten Sumedang			Jumlah Pengelola Faskes da Petugas Lapangan KB yang dibina	69 Orang	Jumlah Pengelola Faskes da Petugas Lapangan KB yang dibina	69 Orang	33.500.000,00	43.550.000,00		
1.02.08.1.02.08.0 1.15.014.	Pelayanan KB Keliling			Kabupaten Sumedang			Jumlah Akseptor KB IUD dan Implant	Alseptor IUD : 3000 Orang, Akseptor Implant : 2500 Org	Jumlah Akseptor KB IUD dan Implant	Alseptor IUD : 3000 Orang, Akseptor Implant : 2500 Org	100.000.000,00	130.000.000,00		

Kode	Urusan/Bidang Urusan Pemerintah Daerah dan Program/Kegiatan	Prioritas Daerah	Sasaran Pembangunan Daerah	Lokasi	Indikator Kinerja						Pagu Indikatif	Prakiraan Maju	Keterangan	
					Hasil Program		Keluaran Kegiatan		Hasil Kegiatan				Jenis Kegiatan	Perangkat Daerah Penanggung
					Tolok Ukur	Target	Tolok Ukur	Target	Tolok Ukur	Target				
1	2	3	4	5	6	7	8	9	10	11	12	13	14	15
1.02.08.1.02.08.0 1.15.015.	Pelayanan KB Medis Operasi dan Metode Kontrasepsi Jangka Panjang			Kabupaten Sumedang			Jumlah Akseptor MOW dan MOP	Akseptor MOW : 200 Orang, Akseptor MOP : 5 Org	Jumlah Akseptor MOW dan MOP	Akseptor MOW : 200 Orang, Akseptor MOP : 5 Org	75.000.000,00	97.500.000,00		
1.02.08.1.02.08.0 1.15.017.	Penyediaan Sarana Prasarana Klinik Pelayanan KB			26 Kecamatan (Puskesmas)			Terpenuhiya pengadaan yang bersumber dari DAK Bidang Keluarga Berencana	3 Pengadaan	Tercapainya pengadaan yang bersumber dari DAK	100 %	497.950.000,00	597.540.000,00		
1.02.08.1.02.08.0 1.15.018.	Bantuan Operasional KB (DAK Non Fisik)			13 UPTD Pengendalian KB			Terlaksananya kegiatan urusan kependudukan Keluarga Berencana dan Ketahanan Keluarga	13 UPTD Pengendalian KB	Tercapainya kualitas dan kuantitas Kelompok Ketahanan Keluarga, Institusi, Pencapaian Akseptor KB dan Data Keluarga	100 %	-	10.183.800.000,00		
1.02.08.1.02.08.0 1.15.023.	Pengadaan Sarana Petugas Lapangan KB			26 Kecamatan			Terpenuhiya pengadaan yang bersumber dari DAK Bidang Keluarga Berencana	151 Paket	Tercapainya pengadaan yang bersumber dari DAK	100 %	415.250.000,00	498.300.000,00		

Kode	Urusan/Bidang Urusan Pemerintah Daerah dan Program/Kegiatan	Prioritas Daerah	Sasaran Pembangunan Daerah	Lokasi	Indikator Kinerja						Pagu Indikatif	Prakiraan Maju	Keterangan	
					Hasil Program		Keluaran Kegiatan		Hasil Kegiatan				Jenis Kegiatan	Perangkat Daerah Penanggung
					Tolok Ukur	Target	Tolok Ukur	Target	Tolok Ukur	Target				
1	2	3	4	5	6	7	8	9	10	11	12	13	14	15
1.02.08.1.02.08.0 1.15.024.	Pengadaan Sarana Pendataan			15 Kecamatan dan DPPKB			Terpenuhi ya pengadaan yang bersumber dari DAK Bidang Keluarga Berencana	16 Unit	Tercapai nya pengadaan yang bersumber dari DAK	100 %	265.000.000,00	318.000.000,00		
1.02.08.1.02.08.0 1.15.025.	Pembangunan/Alih Fungsi/Pengembangan Balai Penyuluhan KB			4 Kecamatan			Terpenuhi ya pengadaan yang bersumber dari DAK Bidang Keluarga Berencana	4 Unit Balai Penyuluhan KB	Tercapai nya pengadaan yang bersumber dari DAK	100 %	1.140.000.000,00	1.368.000.000,00		
1.02.08.1.02.08.0 1.15.026.	Pengadaan Sarana KIE Kit dan Media Lini Lapangan			26 Kecamatan			Terpenuhi ya pengadaan yang bersumber dari DAK Bidang Keluarga Berencana	3 Pengada an	Tercapai nya pengadaan yang bersumber dari DAK	100 %	1.140.000.000,00	1.368.000.000,00		
1.02.08.1.02.08.0 1.16.	Program Ketahanan Keluarga	Peningkatan Aksesibilitas dan Mutu Pendidikan dan Kesehatan, Serta Pelayanan Dasar Lainnya	Terwujudnya masyarakat madani yang berpendidikan, berbudaya dan berpola hidup sehat		Cakupan Anggota Bina Keluarga Balita (BKB), Anggota Bina Keluarga Remaja (BKR) dan Anggota Bina Keluarga Lansia (BKL)	94,21%					223.750.000,00	290.875.000,00		DINAS PENGENDALIAN PENDUDUK DAN KELUARGA BERENCANA

Kode	Urusan/Bidang Urusan Pemerintah Daerah dan Program/Kegiatan	Prioritas Daerah	Sasaran Pembangunan Daerah	Lokasi	Indikator Kinerja						Pagu Indikatif	Prakiraan Maju	Keterangan	
					Hasil Program		Keluaran Kegiatan		Hasil Kegiatan				Jenis Kegiatan	Perangkat Daerah Penanggung
					Tolok Ukur	Target	Tolok Ukur	Target	Tolok Ukur	Target				
1	2	3	4	5	6	7	8	9	10	11	12	13	14	15
1.02.08.1.02.08.0 1.16.001.	Pembinaan Ketahanan Keluarga			Kabupaten Sumedang			1. Jumlah Kelompok Ketahanan Keluarga yang dibina, 2. Jumlah Kader BKL dan BKB yang dibina	52 Kelompok, 150 Orang	1. Jumlah Kelompok Ketahanan Keluarga yang dibina 2. Jumlah Kader BKL dan BKB yang dibina	52 Kelompok, 150 Orang	183.750.000,00	238.875.000,00		
1.02.08.1.02.08.0 1.16.003.	Pembinaan Bina Keluarga Remaja (BKR)			Kabupaten Sumedang			Jumlah Kelompok BKR yang Dibina	32 Kelompok BKR	Jumlah Kelompok BKR yang Dibina	32 Kelompok BKR	40.000.000,00	52.000.000,00		
1.02.08.1.02.08.0 1.17.	Program Kesehatan Reproduksi Remaja	Peningkatan Aksesibilitas dan Mutu Pendidikan dan Kesehatan, Serta Pelayanan Dasar Lainnya	Terwujudnya masyarakat madani yang berpendidikan, berbudaya dan berpola hidup sehat		Cakupan Remaja Dalam Pusat Informasi dan Konseling Remaja/Mahasiswa	100%					193.750.000,00	244.500.000,00		DINAS PENGENDALIAN PENDUDUK DAN KELUARGA BERENCANA
1.02.08.1.02.08.0 1.17.002.	Advokasi dan KIE tentang Kesehatan Reproduksi Remaja			Kabupaten Sumedang			Jumlah Remaja yang mendapatkan informasi tentang KRR	200 Remaja	Jumlah Remaja yang mendapatkan informasi tentang KRR	200 Remaja	73.750.000,00	88.500.000,00		
1.02.08.1.02.08.0 1.17.003.	Peningkatan Remaja melalui PIK-R			Kabupaten Sumedang			Jumlah Remaja Yang mendapatkan Pelatihan Life Skill	200 Remaja	Jumlah Remaja Yang mendapatkan Pelatihan Life Skill	200 Remaja	120.000.000,00	156.000.000,00		
1.02.09.	PERHUBUNGAN										9.722.500.000,00	14.085.300.000,00		

Kode	Urusan/Bidang Urusan Pemerintah Daerah dan Program/Kegiatan	Prioritas Daerah	Sasaran Pembangunan Daerah	Lokasi	Indikator Kinerja						Pagu Indikatif	Prakiraan Maju	Keterangan		
					Hasil Program		Keluaran Kegiatan		Hasil Kegiatan				Jenis Kegiatan	Perangkat Daerah Penanggung	
					Tolok Ukur	Target	Tolok Ukur	Target	Tolok Ukur	Target					
1	2	3	4	5	6	7	8	9	10	11	12	13	14	15	
1.02.09.1.02.09.0 1.15.	Program Pembangunan, Rehabilitasi dan Pemeliharaan Sarana Prasarana Perhubungan	Peningkatan Infrastruktur Untuk Mendukung Perekonomian Masyarakat	Terwujudnya perekonomian daerah yang tangguh dan berkelanjutan yang berbasis pada agribisnis, pariwisata dan industri		Ketersediaan Prasarana dan Fasilitas Perhubungan	100 %						8.560.000.000,00	11.175.000.000,00		DINAS PERHUBUNGAN
1.02.09.1.02.09.0 1.15.001.	Penyusunan Norma, Kebijakan Standar dan Prosedur Bidang Perhubungan			Dishub			Dokumen Perencanaan Teknis Prasarana dan Fasilitas Perhubungan	4 Dokumen	Terukurnya Program Kerja Dinas	100 %	50.000.000,00	100.000.000,00			
1.02.09.1.02.09.0 1.15.002.	Monitoring Evaluasi dan Pelaporan Bidang Perhubungan			Dishub			Dokumen Realisasi Program Dan Kegiatan	4 Dokumen	Terukurnya Program dan Kegiatan Dinas Perhubungan	100 %	50.000.000,00	75.000.000,00			
1.02.09.1.02.09.0 1.15.003.	Penyusunan Dokumen Perencanaan Pengadaan/Pembangunan Terminal			Dishub			Dokumen Perencanaan Pengadaan / Pembangunan Terminal	1 Dokumen	Terkendalnya Pembangunan Terminal	100 %	50.000.000,00	500.000.000,00			

Kode	Urusan/Bidang Urusan Pemerintah Daerah dan Program/Kegiatan	Prioritas Daerah	Sasaran Pembangunan Daerah	Lokasi	Indikator Kinerja						Pagu Indikatif	Prakiraan Maju	Keterangan	
					Hasil Program		Keluaran Kegiatan		Hasil Kegiatan				Jenis Kegiatan	Perangkat Daerah Penanggung
					Tolok Ukur	Target	Tolok Ukur	Target	Tolok Ukur	Target				
1	2	3	4	5	6	7	8	9	10	11	12	13	14	15
1.02.09.1.02.09.0 1.15.004.	Penyusunan Dokumen Perencanaan Pengadaan/Pembangunan Terminal Barang			Dishub			Dokumen Perencanaan Pengadaan / Pembangunan Terminal Barang	1 Dokumen	Terkendalin ya Pembangunan Terminal Angkutan Barang	100 %	50.000.000,00	300.000.000,00		
1.02.09.1.02.09.0 1.15.013.	Pengadaan Rambu-rambu dan Fasilitas Lalu Lintas			Tersebar di Wilayah Kab.Sum edang			Pengadaan dan Pemasangan Rambu Rambu Lalu Lintas dan RPPJ Pariwisata	118 Titik	Tingkat rasio pengadaan rambu-rambu dan Fasilitas Lalu Lintas dengan Kebutuhan	100 %	410.000.000,00	800.000.000,00		
1.02.09.1.02.09.0 1.15.014.	Pemasangan Lampu Penerangan Jalan Umum (PJU)			Wilayah Kab.Sum edang			Pengadaan Dan Pemasangan Lampu Penerang Jalan Umum (PJU)	300 Titik	Tingkat Rasio Pengadaan dan Pemasangan Lampu PJU dengan Kebutuhan	100 %	3.075.000.000,00	4.500.000.000,00		
1.02.09.1.02.09.0 1.15.015.	Pengadaan dan Pemasangan Penerangan Jalan Lingkungan			Wlayah Kab.Sum edang			Pengadaan Dan Pemasangan Lampu PJU di Jalan Lingkunga n	200 Titik	Tingkat rasio pengadaan Lampu Penerangan Jalan Lingkunga n Dengan Kebutuhan	100 %	1.750.000.000,00	-		

Kode	Urusan/Bidang Urusan Pemerintah Daerah dan Program/Kegiatan	Prioritas Daerah	Sasaran Pembangunan Daerah	Lokasi	Indikator Kinerja						Pagu Indikatif	Prakiraan Maju	Keterangan	
					Hasil Program		Keluaran Kegiatan		Hasil Kegiatan				Jenis Kegiatan	Perangkat Daerah Penanggung
					Tolok Ukur	Target	Tolok Ukur	Target	Tolok Ukur	Target				
1	2	3	4	5	6	7	8	9	10	11	12	13	14	15
1.02.09.1.02.09.0 1.15.016.	Pemeliharaan PJU			Wilayah Kab.Sum edang			Penerangan Jalan Umum Yang Dipelihara	750 Titik	Optimalnya Lampu Penerangan Jalan yang Beroperasi	100 %	3.000.000.000,00	4.500.000.000,00		
1.02.09.1.02.09.0 1.15.017.	Pemeliharaan Rambu-rambu dan Fasilitas Lalu Lintas			Wilayah Kab.Sum edang			Rambu Rambu dan Fasilitas Lalu Lintas Yang Dipelihara	25 Titik	Keamanan dan Keamanan Pengguna Jalan	100 %	50.000.000,00	300.000.000,00		
1.02.09.1.02.09.0 1.15.019.	Pemeliharaan, Penataan dan Peningkatan Sarana Prasarana Pengujian Kendaraan Bermotor			Dishub			Peralatan Pengujian Yang dipelihara	8 Jenis	Optimalnya Alat Pengujian Kendaraan Bermotor	100 %	75.000.000,00	100.000.000,00		

Kode	Urusan/Bidang Urusan Pemerintah Daerah dan Program/Kegiatan	Prioritas Daerah	Sasaran Pembangunan Daerah	Lokasi	Indikator Kinerja						Pagu Indikatif	Prakiraan Maju	Keterangan	
					Hasil Program		Keluaran Kegiatan		Hasil Kegiatan				Jenis Kegiatan	Perangkat Daerah Penanggung
					Tolok Ukur	Target	Tolok Ukur	Target	Tolok Ukur	Target				
1	2	3	4	5	6	7	8	9	10	11	12	13	14	15
1.02.09.1.02.09.01.16.	Program Pelayanan Bidang Perhubungan, Pengawasan, Pengendalian dan Pengamanan Lalu Lintas Angkutan Jalan	Peningkatan Infrastruktur Untuk Mendukung Perekonomian Masyarakat	Terwujudnya perekonomian daerah yang tangguh dan berkelanjutan yang berbasis pada agribisnis, pariwisata dan industri		1. Rasio ijin trayek; 2. Jumlah uji KIR angkutan umum; 3. Persentase layanan angkutan darat; 4. Persentase kepemilikan angkutan umum; 5. Jumlah orang dan barang yang terangkut angkutan umum; 6. Jumlah orang melalui terminal per tahun; 7. Jumlah arus penumpang angkutan umum; 8. Rasio arus lalu lintas; 9. Jumlah satuan ruas parkir	1. 0,13%; 2. 9000; 3. 12; 4. 92; 5. 1314000 & 11394 ton; 6. 1254432; 7. 266085; 8. 0,13%; 9. 90 ttk					1.162.500.000,00	2.910.300.000,00		DINAS PERHUBUNGAN

Kode	Urusan/Bidang Urusan Pemerintah Daerah dan Program/Kegiatan	Prioritas Daerah	Sasaran Pembangunan Daerah	Lokasi	Indikator Kinerja						Pagu Indikatif	Prakiraan Maju	Keterangan	
					Hasil Program		Keluaran Kegiatan		Hasil Kegiatan				Jenis Kegiatan	Perangkat Daerah Penanggung
					Tolok Ukur	Target	Tolok Ukur	Target	Tolok Ukur	Target				
1	2	3	4	5	6	7	8	9	10	11	12	13	14	15
1.02.09.1.02.09.0 1.16.001.	Peningkatan Pengawasan dan Pengendalian Lalu Lintas dan Angkutan Jalan di Kawasan Tertib Lalu lintas			wilayah Kab.ume dang			Pelaksanaan Pengawasan dan Penegendalian Lalu Lintas Dan Angkutan Jalan di Kawasan Tertib Lalu Lintas	12 Kali	Terciptanya kondisi tertib berlalu lintas	100 %	100.000.000,00	250.000.000,00		
1.02.09.1.02.09.0 1.16.002.	Pelayanan Pengamanan dan Pengendalian Lalu Lintas Angkutan Lebaran, Natal, Tahun Baru/PAM Tentatif dan dalam rangka Pemilu			Wilayah Kab.Sum edang			Pengamanan dan Pengendalian Lalu Lintas	6 Event Pengamanan (Angkutan Lebaran, Natal, tahun Baru, PAM Tentatif, dan PAM PEMILU	Tertib, Aman dan Terkendali kondisi Lalu Lintas padan Event Angkutan Lebaran,N atal/Tahun Baru, PAM Tentatif dan PAM PEMILU	100 %	242.500.000,00	275.000.000,00		
1.02.09.1.02.09.0 1.16.004.	Pembinaan Forum Lalu Lintas (Forlantas)			Wilayah Kab. Sumedan g			Pelaksanaan Pengawasan dan Penegakan Aturan keter tiban Lalu Lintas	2 Kali	terciptanya kondisi keamanan dan ketertiban lalu lintas	100 %	75.000.000,00	300.000.000,00		

Kode	Urusan/Bidang Urusan Pemerintah Daerah dan Program/Kegiatan	Prioritas Daerah	Sasaran Pembangunan Daerah	Lokasi	Indikator Kinerja						Pagu Indikatif	Prakiraan Maju	Keterangan	
					Hasil Program		Keluaran Kegiatan		Hasil Kegiatan				Jenis Kegiatan	Perangkat Daerah Penanggung
					Tolok Ukur	Target	Tolok Ukur	Target	Tolok Ukur	Target				
1	2	3	4	5	6	7	8	9	10	11	12	13	14	15
1.02.09.1.02.09.0 1.16.005.	Pemilihan dan Pemberian Penghargaan bagi Para Sopir/Juru Mudi Awak Angkutan Umum Teladan			Wilayah Kab. Sumedang			Para Sopir/Juru Mudi Awak Angkutan Umum Teladan Yang Dipilih	20 Orang	Terpilihnya Awak Angkutan Umum Teladan	100 %	25.000.000,00	100.000.000,00		
1.02.09.1.02.09.0 1.16.006.	Pemilihan Pelajar Pelopor Keselamatan Lalu Lintas dan Angkutan Jalan			Wilayah Kab. Sumedang			Pelajar Pelopor Keselamatan Lalu Lintas dan Angkutan Jalan Yang terpilih	20 Orang	Terwujudnya Keselamatan Lalu Lintas dan Angkutan Jalan di Kalangan Pelajar	100 %	20.000.000,00	100.000.000,00		
1.02.09.1.02.09.0 1.16.007.	Evaluasi dan Pengendalian Dampak Lalu Lintas			Dishub			Analisis dan Manajemen Rekayasa Lalu Lintas Yang Di evaluasi	5 Dokumen	Terkendalinya Penyusunan Andalan Lalin	100 %	50.000.000,00	250.000.000,00		
1.02.09.1.02.09.0 1.16.009.	Pengadaan Perlengkapan Petugas Teknis Operasional Perhubungan			Dishub			Perlengkapan Petugas Teknis Operasional Perhubungan yang diadakan	40 Set	Terpenuhinya Kebutuhan Perlengkapan Teknis Operasional Perhubungan	100 %	75.000.000,00	300.000.000,00		
1.02.09.1.02.09.0 1.16.010.	Pelayanan Angkutan Orang			Dishub			Jenis Pelayanan Angkutan Yang Dibuat	2 Dokumen	Meningkatnya PAD Dan Pelayanan Angkutan Orang dan Barang	100 %	75.000.000,00	300.000,00		

Kode	Urusan/Bidang Urusan Pemerintah Daerah dan Program/Kegiatan	Prioritas Daerah	Sasaran Pembangunan Daerah	Lokasi	Indikator Kinerja						Pagu Indikatif	Prakiraan Maju	Keterangan	
					Hasil Program		Keluaran Kegiatan		Hasil Kegiatan				Jenis Kegiatan	Perangkat Daerah Penanggung
					Tolok Ukur	Target	Tolok Ukur	Target	Tolok Ukur	Target				
1	2	3	4	5	6	7	8	9	10	11	12	13	14	15
1.02.09.1.02.09.0 1.16.012.	Pembinaan Awak Angkutan			Dishub			Awak angkutan Yang dibina	100 Orang	Terwujudnya Kondusifitas Awak Angkutan di Kabupaten Sumedang	100 %	100.000.000,00	200.000.000,00		
1.02.09.1.02.09.0 1.16.018.	Pembinaan serta Pelatihan bagi Para Petugas/Juru Parkir			Dishub			Petugas/Juru Parkir Yang Dibina	-	Meningkatnya Kualitas Pelayanan Juru Parkir	-	100.000.000,00	275.000.000,00		
1.02.09.1.02.09.0 1.16.019.	Peningkatan PAD Sektor Parkir			Dishub			Pendataan Potensi PAD Sektor Parkir	24 SRP	Meningkatnya PAD Sektor Parkir	100 %	110.000.000,00	110.000.000,00		
1.02.09.1.02.09.0 1.16.020.	Pengawasan dan Pengendalian Parkir			Wilayah Perkotaan			Pengawasan dan Pengendalian terhadap titik Parkir	24 SRP	Terwujudnya Ketertiban dan Kelancaraan Lalu Lintas	100 %	40.000.000,00	250.000.000,00		
1.02.09.1.02.09.0 1.16.023.	Pengadaan Sarana Alat Penunjang Pengujian Kendaraan Bermotor			Dishub			Pengadaan Peralatan Penunjang Pelayanan Kendaraan Bermotor yang Pengujian	9000 Kendaraan Wajib uji	Lancarnya Pelayanan Pengujian Kendaraan Bermotor	100 %	150.000.000,00	500.000.000,00		
1.02.10.	KOMUNIKASI DAN INFORMASI										2.440.000.000,00	3.900.000.000,00		

Kode	Urusan/Bidang Urusan Pemerintah Daerah dan Program/Kegiatan	Prioritas Daerah	Sasaran Pembangunan Daerah	Lokasi	Indikator Kinerja						Pagu Indikatif	Prakiraan Maju	Keterangan		
					Hasil Program		Keluaran Kegiatan		Hasil Kegiatan				Jenis Kegiatan	Perangkat Daerah Penanggung	
					Tolok Ukur	Target	Tolok Ukur	Target	Tolok Ukur	Target					
1	2	3	4	5	6	7	8	9	10	11	12	13	14	15	
1.02.10.1.02.10.1.015.	Program Pengembangan Komunikasi, Informasi, Media Massa dan Pemanfaatan Teknologi Informasi	Peningkatan Tata Kelola Pemerintahan	Terwujudnya tata kelola pemerintahan yang baik		1. Persentase Perangkat Daerah Yang Sudah Menerapkan E-GOVERNMENT / Aplikasi Yang Terintegrasi 2. Persentase Perangkat Daerah yang Sudah Melaksanakan Keterbukaan Informasi Publik	1. 10 %; 2. 35 %						2.440.000.000,00	3.900.000.000,00		DINAS KOMUNIKASI, INFORMATIKA, PERSANDIAN DAN STATISTIK
1.02.10.1.02.10.1.015.001.	Pameran Pembangunan Kabupaten Sumedang			Kabupaten Sumedang			Pameran Pembangunan	1 kali (Dalam Rangka Hari Jadi Sumedang)	Tersebar nya informasi tentang keberhasilan pembangunan pada masyarakat	100 %	210.000.000,00	350.000.000,00			
1.02.10.1.02.10.1.015.002.	Diseminasi Program Pemerintah			Kabupaten Sumedang			Terlaksananya diseminasi Program Pemerintah	1 Kali	Tersampainya Informasi kepada Masyarakat	70 %	275.000.000,00	350.000.000,00			
1.02.10.1.02.10.1.015.003.	Pengembangan Komunikasi dan Informasi Publik			Kabupaten Sumedang			Terlaksananya Pengembangan Komunikasi dan Informasi Publik	1 Kali	Penyelenggaraan Pemerintah Daerah sampai kepada masyarakat	100 %	600.000.000,00	800.000.000,00			

Kode	Urusan/Bidang Urusan Pemerintah Daerah dan Program/Kegiatan	Prioritas Daerah	Sasaran Pembangunan Daerah	Lokasi	Indikator Kinerja						Pagu Indikatif	Prakiraan Maju	Keterangan	
					Hasil Program		Keluaran Kegiatan		Hasil Kegiatan				Jenis Kegiatan	Perangkat Daerah Penanggung
					Tolok Ukur	Target	Tolok Ukur	Target	Tolok Ukur	Target				
1	2	3	4	5	6	7	8	9	10	11	12	13	14	15
1.02.10.1.02.10.1 0.15.004.	Peningkatan Kapasitas Lembaga Informasi Masyarakat			Kabupaten Sumedang			Terlaksananya pemberdayaan KIM	10 KIM	Terpenuhiya kebutuhan Informasi Masyarakat	100 %	50.000.000,00	100.000.000,00		
1.02.10.1.02.10.1 0.15.007.	Pengembangan Telekomunikasi dan Informatika			Kabupaten Sumedang			Terlaksananya Pengembangan Telekomunikasi dan Informatika	100 %	Meningkatnya Mutu Telekomunikasi di Kabupaten Sumedang	100 %	625.000.000,00	1.200.000.000,00		
1.02.10.1.02.10.1 0.15.008.	Pengembangan Infrastruktur Teknologi Informasi Komunikasi Menuju E - Digital			Kabupaten Sumedang			Integrasi Aplikasi antar SKPD dan Berkembangnya Web www.sumedangkab.go.id	1 Kali	Terlaksananya Integrasi Aplikasi	70 %	500.000.000,00	800.000.000,00		
1.02.10.1.02.10.1 0.15.009.	Pengelolaan Layanan Pengadaan Secara Elektronik (LPSE)			Kabupaten Sumedang			Pengelolaan Layanan Pengadaan Secara Elektronik (LPSE)	12 Bulan	Meningkatnya Pelayanan LPSE	100 %	180.000.000,00	300.000.000,00		
1.02.11.	KOPERASI, USAHA KECIL DAN MENENGAH										2.846.389.968,00	4.720.000.000,00		

Kode	Urusan/Bidang Urusan Pemerintah Daerah dan Program/Kegiatan	Prioritas Daerah	Sasaran Pembangunan Daerah	Lokasi	Indikator Kinerja						Pagu Indikatif	Prakiraan Maju	Keterangan	
					Hasil Program		Keluaran Kegiatan		Hasil Kegiatan				Jenis Kegiatan	Perangkat Daerah Penanggung
					Tolok Ukur	Target	Tolok Ukur	Target	Tolok Ukur	Target				
1	2	3	4	5	6	7	8	9	10	11	12	13	14	15
1.02.11.1.02.11.01.15.	Program Pelayanan dan Pengendalian Perkoperasian	Penguatan Potensi Sumber Daya Daerah Dalam Mendukung Pengembangan Agrobisnis dan Pariwisata	Terwujudnya perekonomian daerah yang tangguh dan berkelanjutan yang berbasis pada agribisnis, pariwisata dan industri		Cakupan koperasi yang memenuhi aspek legalitas dan melaksanakan kaidah-kaidah perkoperasian	200 koperasi								
1.02.11.1.02.11.01.16.	Program Penumbuhan dan Penguatan Kelembagaan Koperasi	Penguatan Potensi Sumber Daya Daerah Dalam Mendukung Pengembangan Agrobisnis dan Pariwisata	Terwujudnya perekonomian daerah yang tangguh dan berkelanjutan yang berbasis pada agribisnis, pariwisata dan industri		Jumlah koperasi tumbuh dan koperasi aktif	26 koperasi, 500 koperasi					450.000.000,00	600.000.000,00		DINAS KOPERASI USAHA KECIL MENENGAH PERDAGANGAN DAN PERINDUSTRIAN
1.02.11.1.02.11.01.16.002.	Peningkatan Kualitas Kelembagaan Koperasi			Kab. Sumedang			Terlaksananya Penguatan Kelembagaan Koperasi	240 Koperasi	Terwujudnya Kualitas Pengelolaan Koperasi	100%	250.000.000,00	300.000.000,00		

Kode	Urusan/Bidang Urusan Pemerintah Daerah dan Program/Kegiatan	Prioritas Daerah	Sasaran Pembangunan Daerah	Lokasi	Indikator Kinerja						Pagu Indikatif	Prakiraan Maju	Keterangan	
					Hasil Program		Keluaran Kegiatan		Hasil Kegiatan				Jenis Kegiatan	Perangkat Daerah Penanggung
					Tolok Ukur	Target	Tolok Ukur	Target	Tolok Ukur	Target				
1	2	3	4	5	6	7	8	9	10	11	12	13	14	15
1.02.11.1.02.11.01.16.006.	Peningkatan Kelembagaan Koperasi Tembakau Tandang			Kab. Sumedang			Terselenggaranya Pelatihan Peningkatan Kelembagaan Koperasi Tembakau Tandang	1 Koperasi	Tertatanya Kelembagaan Koperasi Tembakau Tandang	1 Koperasi	200.000.000,00	300.000.000,00		
1.02.11.1.02.11.01.17.	Program Pengembangan Sistem Pendukung Usaha Koperasi	Penguatan Potensi Sumber Daya Daerah Dalam Mendukung Pengembangan Agrobisnis dan Pariwisata	Terwujudnya perekonomian daerah yang tangguh dan berkelanjutan yang berbasis pada agribisnis, pariwisata dan industri		Cakupan sistem pendukung usaha koperasi terhadap koperasi	150 koperasi					450.000.000,00	600.000.000,00		DINAS KOPERASI USAHA KECIL MENENGAH PERDAGANGAN DAN PERINDUSTRIAN
1.02.11.1.02.11.01.17.001.	Intermediasi antara Koperasi dengan Lembaga Permodalan Koperasi			Kab. Sumedang			terlaksananya Intermediasi antara Koperasi dengan Lembaga Permodalan Koperasi	60 koperasi	Meningkatnya Usaha Koperasi yang lebih kuat	100%	50.000.000,00	100.000.000,00		
1.02.11.1.02.11.01.17.002.	Bimbingan Teknis Penguatan Manajemen Usaha Koperasi			Kab. Sumedang			Terlaksananya Bimbingan Teknis Penguatan Manajemen Usaha Koperasi	60 Koperasi	Meningkatnya Akses Pembiayaan Bagi Koperasi	100%	400.000.000,00	500.000.000,00		

Kode	Urusan/Bidang Urusan Pemerintah Daerah dan Program/Kegiatan	Prioritas Daerah	Sasaran Pembangunan Daerah	Lokasi	Indikator Kinerja						Pagu Indikatif	Prakiraan Maju	Keterangan	
					Hasil Program		Keluaran Kegiatan		Hasil Kegiatan				Jenis Kegiatan	Perangkat Daerah Penanggung
					Tolok Ukur	Target	Tolok Ukur	Target	Tolok Ukur	Target				
1	2	3	4	5	6	7	8	9	10	11	12	13	14	15
1.02.11.1.02.11.01.18.	Program Pengembangan Kewirausahaan dan Keunggulan Kompetitif Koperasi	Penguatan Potensi Sumber Daya Daerah Dalam Mendukung Pengembangan Agrobisnis dan Pariwisata	Terwujudnya perekonomian daerah yang tangguh dan berkelanjutan yang berbasis pada agribisnis, pariwisata dan industri		Jumlah Koperasi Kompetitif	-					159.000.000,00	200.000.000,00		DINAS KOPERASI USAHA KECIL MENENGAH PERDAGANGAN DAN PERINDUSTRIAN
1.02.11.1.02.11.01.18.001.	Pengembangan Jaringan Usaha dan Kemitraan Koperasi			Kab. Sumedang			Jumlah koperasi yang berhasil mengembangkan jaringan usaha dan/atau melakukan kemitraan dengan lembaga usaha lainnya	20 Koperasi	Koperasi yang lebih kompetitif	100%	100.000.000,00	200.000.000,00		

Kode	Urusan/Bidang Urusan Pemerintah Daerah dan Program/Kegiatan	Prioritas Daerah	Sasaran Pembangunan Daerah	Lokasi	Indikator Kinerja						Pagu Indikatif	Prakiraan Maju	Keterangan	
					Hasil Program		Keluaran Kegiatan		Hasil Kegiatan				Jenis Kegiatan	Perangkat Daerah Penanggung
					Tolok Ukur	Target	Tolok Ukur	Target	Tolok Ukur	Target				
1	2	3	4	5	6	7	8	9	10	11	12	13	14	15
1.02.11.1.02.11.01.18.005.	Pelatihan Kewirausahaan Anggota Koperasi Berbasis Sumberdaya Lokal			Kec. Cisitu Desa : Cisitu, Situmekar, Pajagan, Cigintung, Sundamekar, Linggajaya, Ranjeng, Cilopang, Cimarga, Cinangsi.			Terselenggaranya pelatihan kewirausahaan koperasi	50 orang	koperasi yang lebih kompetitif	100%	59.000.000,00	-		
1.02.11.1.02.11.01.19.	Pengembangan Kewirausahaan dan Keunggulan Kompetitif Usaha Kecil Menengah	Peningkatan Penanggulangan Kemiskinan	Terwujudnya perekonomian daerah yang tangguh dan berkelanjutan yang berbasis pada agribisnis, pariwisata dan industri		Jumlah Wirausaha UMKM Baru dengan maksimal omset Rp. 82.000/hari	-					709.000.000,00	1.720.000.000,00		DINAS KOPERASI USAHA KECIL MENENGAH PERDAGANGAN DAN PERINDUSTRIAN

Kode	Urusan/Bidang Urusan Pemerintah Daerah dan Program/Kegiatan	Prioritas Daerah	Sasaran Pembangunan Daerah	Lokasi	Indikator Kinerja						Pagu Indikatif	Prakiraan Maju	Keterangan	
					Hasil Program		Keluaran Kegiatan		Hasil Kegiatan				Jenis Kegiatan	Perangkat Daerah Penanggung
					Tolok Ukur	Target	Tolok Ukur	Target	Tolok Ukur	Target				
1	2	3	4	5	6	7	8	9	10	11	12	13	14	15
1.02.11.1.02.11.01 .19.003.	Penataan dan Fasilitasi Sarana dan Prasarana UMKM			Kab. Sumedang			Meningkatkan Produktivitas produk pelaku usaha mikro, kecil dan menengah di Kabupaten Sumedang	10 umkm	UMKM yang lebih kompetitif	100%	100.000.000,00	250.000.000,00		
1.02.11.1.02.11.01 .19.004.	Pelatihan Peningkatan Pemasaran Produk UMKM			Kab. Sumedang			Meningkatnya kemampuan, pengetahuan dan keterampilan pelaku usaha mikro kecil dan menengah dalam memasarkan produk-produknya	50 UMKM	UMKM yang lebih kompetitif	100%	65.000.000,00	150.000.000,00		

Kode	Urusan/Bidang Urusan Pemerintah Daerah dan Program/Kegiatan	Prioritas Daerah	Sasaran Pembangunan Daerah	Lokasi	Indikator Kinerja						Pagu Indikatif	Prakiraan Maju	Keterangan	
					Hasil Program		Keluaran Kegiatan		Hasil Kegiatan				Jenis Kegiatan	Perangkat Daerah Penanggung
					Tolok Ukur	Target	Tolok Ukur	Target	Tolok Ukur	Target				
1	2	3	4	5	6	7	8	9	10	11	12	13	14	15
1.02.11.1.02.11.01.19.006.	Pembinaan dan Pelatihan Wirausaha Baru			Kec. Cisitu Desa : Cisitu, Situmekar, Pajagan, Cigintung, Sundamekar, Linggajaya, Ranjeng, Cilopang, Cimarga, Cinangsi.			Terlaksananya Pembinaan dan Pelatihan Wirausaha Baru	100 orang	UMKM yang lebih Kompetitif	100%	95.000.000,00	100.000.000,00		
1.02.11.1.02.11.01.19.007.	Pemberdayaan UMKM Melalui Bimtek Manajemen Pemasaran						Terlaksananya Kegiatan Pemberdayaan dan Penguatan Usaha	30 UMKM	UMKM yang lebih kompetitif	100%	64.000.000,00	-		
1.02.11.1.02.11.01.19.008.	Pemberdayaan dan Penguatan Usaha Mikro			Kab. Sumedang			Meningkatkan Permodalan, Pemasaran dan Jaringan Usaha pelaku usaha mikro kecil dan menengah di Kabupaten Sumedang	25 UMKM	UMKM yang lebih kompetitif	100%	100.000.000,00	750.000.000,00		

Kode	Urusan/Bidang Urusan Pemerintah Daerah dan Program/Kegiatan	Prioritas Daerah	Sasaran Pembangunan Daerah	Lokasi	Indikator Kinerja						Pagu Indikatif	Prakiraan Maju	Keterangan	
					Hasil Program		Keluaran Kegiatan		Hasil Kegiatan				Jenis Kegiatan	Perangkat Daerah Penanggung
					Tolok Ukur	Target	Tolok Ukur	Target	Tolok Ukur	Target				
1	2	3	4	5	6	7	8	9	10	11	12	13	14	15
1.02.11.1.02.11.01.19.011.	Penciptaan Wirausaha Baru			Kab. Sumedang			Menciptakan wirausaha baru untuk meningkatkan jumlah UMKM di Kabupaten Sumedang guna mengurangi pengangguran.	50 orang	UMKM yang lebih kompetitif	100%	85.000.000,00	170.000.000,00		
1.02.11.1.02.11.01.19.012.	Pemasaran dan Promosi Produk Daerah/UMKM			Kab. Sumedang			Terpromosikannya Produk Unggulan UMKM Kabupaten Sumedang	10 UMKM	Meningkatnya Kualitas dan Kuantitas Produk Unggulan KUMKM	10 UMKM	200.000.000,00	300.000.000,00		
1.02.11.1.02.11.01.20.	Program Pengembangan Sistem Pendukung Usaha bagi Usaha Mikro Kecil Menengah	Peningkatan Penanggulangan Kemiskinan	Terwujudnya perekonomian daerah yang tangguh dan berkelanjutan yang berbasis pada agribisnis, pariwisata dan industri		UMKM yang memperoleh Sarana Usaha	-					1.078.389.968,00	1.600.000.000,00		DINAS KOPERASI USAHA KECIL MENENGAH PERDAGANGAN DAN PERINDUSTRIAN
1.02.11.1.02.11.01.20.001.	Pengembangan Kredit Usaha Mikro Kecil Program KUSUMA			Kab. Sumedang			Tersedianya Sarana Operasional Pendampingan Kusumaorang	Jumlah UMKM yang mendapatkan pendampingan	200 UMKM	300.000.000,00	500.000.000,00		

Kode	Urusan/Bidang Urusan Pemerintah Daerah dan Program/Kegiatan	Prioritas Daerah	Sasaran Pembangunan Daerah	Lokasi	Indikator Kinerja						Pagu Indikatif	Prakiraan Maju	Keterangan	
					Hasil Program		Keluaran Kegiatan		Hasil Kegiatan				Jenis Kegiatan	Perangkat Daerah Penanggung
					Tolok Ukur	Target	Tolok Ukur	Target	Tolok Ukur	Target				
1	2	3	4	5	6	7	8	9	10	11	12	13	14	15
1.02.11.1.02.11.01.20.002.	Penguatan Pemasaran dan Akselerasi Pasar Produk UMKM			Kab. Sumedang			Terlaksananya promosi/pameran Kali	Jumlah Orang/Kelompok yang ikut	12 UMKM	250.000.000,00	500.000.000,00		
1.02.11.1.02.11.01.20.011.	Penguatan Ekonomi Masyarakat Melalui Bantuan Sarana dan Prasarana Produksi UMKM			Kab. Sumedang			Tersedianya Sarana dan Prasarana Produksi UMKM	64 Kelompok UMKM	Terfasilitasinya KUMKM akan Sarana dan Prasarana UMKM	64 Kelompok UMKM	528.389.968,00	600.000.000,00		
1.02.11.1.02.11.01.21.	Program Penciptaan Iklim Usaha Kecil Menengah yang Kondusif	Penguatan Potensi Sumber Daya Daerah Dalam Mendukung Pengembangan Agrobisnis dan Pariwisata	Terwujudnya perekonomian daerah yang tangguh dan berkelanjutan yang berbasis pada agribisnis, pariwisata dan industri		Jumlah UMKM yang bermitra	-								DINAS KOPERASI USAHA KECIL MENENGAH PERDAGANGAN DAN PERINDUSTRIAN
1.02.12.	PENANAMAN MODAL										1.155.984.000,00	2.000.000.000,00		
1.02.12.1.02.12.01.15.	Program Peningkatan Penanaman Modal Daerah	Penguatan Potensi Sumber Daya Daerah Dalam Mendukung Pengembangan Agrobisnis dan Pariwisata	Terwujudnya perekonomian daerah yang tangguh dan berkelanjutan yang berbasis pada agribisnis, pariwisata dan industri		1. Nilai investasi di Kabupaten Sumedang; 2. Jumlah investor (PMA dan PMDN)	1. 5,1 triliun rupiah; 2. PMDN 26 perusahaan, PMA 30 perusahaan					600.000.000,00	1.250.000.000,00		DINAS PENANAMAN MODAL DAN PELAYANAN TERPADU SATU PINTU

Kode	Urusan/Bidang Urusan Pemerintah Daerah dan Program/Kegiatan	Prioritas Daerah	Sasaran Pembangunan Daerah	Lokasi	Indikator Kinerja						Pagu Indikatif	Prakiraan Maju	Keterangan	
					Hasil Program		Keluaran Kegiatan		Hasil Kegiatan				Jenis Kegiatan	Perangkat Daerah Penanggung
					Tolok Ukur	Target	Tolok Ukur	Target	Tolok Ukur	Target				
1	2	3	4	5	6	7	8	9	10	11	12	13	14	15
1.02.12.1.02.12.0 1.15.001.	Pembuatan Peta Potensi Investasi			DPMPTS P Kab. Sumedang			Tersedianya dokumen daya tarik investasi	2 Dokumen	Meningkatnya investasi di Kabupaten Sumedang	100%	220.000.000,00	300.000.000,00		
1.02.12.1.02.12.0 1.15.002.	Perumusan Kebijakan Pelayanan Penanaman Modal dan Perizinan			DPMPTS P Kab. Sumedang			Dokumen kebijakan pelayanan penanaman modal	1 Perbup/ Kepbup	Terselenggaranya perumusan kebijakan pelayanan penanaman modal dan perizinan	100%	80.000.000,00	150.000.000,00		
1.02.12.1.02.12.0 1.15.003.	Penyelenggaraan Promosi Penanaman Modal			Nasional / Jakarta			Tersampainya informasi penanaman modal di Kabupaten Sumedang	1 Event Pamernan	Terpromosikannya Kabupaten Sumedang sebagai daerah layak investasi	100%	200.000.000,00	500.000.000,00		
1.02.12.1.02.12.0 1.15.004.	Penyelenggaraan Kerjasama Penanaman Modal			DPMPTS P Kab. Sumedang			Kerjasama penanaman modal	1 Dokumen perjanjian kerjasama	Perjanjian kerjasama penanaman modal	1 Dokumen perjanjian kerjasama penanaman modal	100.000.000,00	300.000.000,00		

Kode	Urusan/Bidang Urusan Pemerintah Daerah dan Program/Kegiatan	Prioritas Daerah	Sasaran Pembangunan Daerah	Lokasi	Indikator Kinerja						Pagu Indikatif	Prakiraan Maju	Keterangan		
					Hasil Program		Keluaran Kegiatan		Hasil Kegiatan				Jenis Kegiatan	Perangkat Daerah Penanggung	
					Tolok Ukur	Target	Tolok Ukur	Target	Tolok Ukur	Target					
1	2	3	4	5	6	7	8	9	10	11	12	13	14	15	
1.02.12.1.02.12.0 1.16.	Program Peningkatan Pelayanan Perizinan	Penguatan Potensi Sumber Daya Daerah Dalam Mendukung Pengembangan Agrobisnis dan Pariwisata	Terwujudnya perekonomian daerah yang tangguh dan berkelanjutan yang berbasis pada agribisnis, pariwisata dan industri		1. Persentase dokumen pelayanan perizinan yang selesai tepat waktu; 2. Persentase pengaduan yang terselesaikan	1. 100%, 5.000 SK izin; 2. 96,87%						555.984.000,00	750.000.000,00		DINAS PENANAMAN MODAL DAN PELAYANAN TERPADU SATU PINTU
1.02.12.1.02.12.0 1.16.001.	Pelayanan Administrasi Perizinan			DPMPTSP Kab. Sumedang			Pelayanan perizinan dan nonperizinan mudah, cepat, transparan, dan aman	5000 SK Izin	Terselenggaranya pelayanan perizinan dan nonperizinan sistem elektronik izin cetak mandiri	100%	280.030.000,00	400.000.000,00			
1.02.12.1.02.12.0 1.16.002.	Pemantauan, Pembinaan, Pengawasan dan Pengendalian Kegiatan Penanaman Modal dan Perizinan			DPMPTSP Kab. Sumedang			Pemantauan, Pembinaan, pengawasan, dan pengendalian kegiatan penanaman modal dan perizinan	PMDN 26 Perusahaan, PMA 30 Perusahaan	Terselenggaranya Pemantauan, Pembinaan, pengawasan, dan pengendalian kegiatan penanaman modal dan perizinan	PMDN 26 Perusahaan, PMA 30 Perusahaan	125.000.000,00	150.000.000,00			

Kode	Urusan/Bidang Urusan Pemerintah Daerah dan Program/Kegiatan	Prioritas Daerah	Sasaran Pembangunan Daerah	Lokasi	Indikator Kinerja						Pagu Indikatif	Prakiraan Maju	Keterangan	
					Hasil Program		Keluaran Kegiatan		Hasil Kegiatan				Jenis Kegiatan	Perangkat Daerah Penanggung
					Tolok Ukur	Target	Tolok Ukur	Target	Tolok Ukur	Target				
1	2	3	4	5	6	7	8	9	10	11	12	13	14	15
1.02.12.1.02.12.0 1.16.003.	Pengelolaan Data dan Pelaporan Penyelenggaraan PTSP			DPMPTSP Kab. Sumedang			Tersusunnya data dan pelaporan penyelenggara PTSP	1 Tahun	Tersedianya dokumen data dan pelaporan penyelenggaraan PTSP	100%	50.000.000,00	75.000.000,00		
1.02.12.1.02.12.0 1.16.004.	Peningkatan Pengendalian dan Penanganan Pengaduan PTSP			DPMPTSP Kab. Sumedang			Pengendalian dan penanganan pengaduan PTSP	1 Dokumen laporan penanganan pengaduan	Terselenggaranya pengendalian dan penanganan pengaduan PTSP	100%	100.954.000,00	125.000.000,00		
1.02.13.	KEPEMUDAAN DAN OLAHRAGA										2.017.500.000,00	1.750.000.000,00		
1.02.13.2.02.02.0 1.15.	Program Peningkatan Peran Serta Kepemudaan	Peningkatan Aksesibilitas dan Mutu Pendidikan dan Kesehatan, Serta Pelayanan Dasar Lainnya	Terwujudnya masyarakat madani yang berpendidikan, berbudaya dan berpola hidup sehat		Jumlah Pemuda yang Aktif dalam Kegiatan Kepemudaan	714 Orang					607.500.000,00	725.000.000,00		DINAS PARIWISATA, KEBUDAYAAN, KEPEMUDAAN DAN OLAHRAGA
1.02.13.2.02.02.0 1.15.001.	Pembinaan/Pembentukan Paskibraka Kabupaten Sumedang			Kabupaten Sumedang			Jumlah Anggota Paskibra Kabupaten	54 Orang	Terbentuknya Anggota PASKIBRA Kabupaten Sumedang Tahun 2019	54 Orang	300.000.000,00	350.000.000,00		

Kode	Urusan/Bidang Urusan Pemerintah Daerah dan Program/Kegiatan	Prioritas Daerah	Sasaran Pembangunan Daerah	Lokasi	Indikator Kinerja						Pagu Indikatif	Prakiraan Maju	Keterangan	
					Hasil Program		Keluaran Kegiatan		Hasil Kegiatan				Jenis Kegiatan	Perangkat Daerah Penanggung
					Tolok Ukur	Target	Tolok Ukur	Target	Tolok Ukur	Target				
1	2	3	4	5	6	7	8	9	10	11	12	13	14	15
1.02.13.2.02.02.0 1.15.002.	Pembinaan/Pembentukan Paskibra Tingkat Kecamatan			24 Kecamatan Se-Kabupaten Sumedang			Jumlah Anggota Paskibra Kecamatan	600 Orang	Terbentuknya Anggota PASKIBRA Kecamatan di 24 Kecamatan Tahun 2019	600 Orang	250.000.000,00	300.000.000,00		
1.02.13.2.02.02.0 1.15.004.	Penyuluhan Bahaya Narkoba dan HIV/AIDS			Kabupaten Sumedang			Jumlah Peserta Penyuluhan Narkoba	60 Orang	Meningkatnya Kesadaran Pemuda Tentang Bahaya Penggunaan Narkoba	60 Orang	57.500.000,00	75.000.000,00		
1.02.13.2.02.02.0 1.16.	Program Pembinaan, Pemasyarakatan dan Pengembangan Olahraga	Peningkatan Aksesibilitas dan Mutu Pendidikan dan Kesehatan, Serta Pelayanan Dasar Lainnya	Terwujudnya masyarakat madani yang berpendidikan, berbudaya dan berpola hidup sehat		Jumlah Atlet Berprestasi	Cabor					1.410.000.000,00	1.025.000.000,00		DINAS PARIWISATA, KEBUDAYAAN, KEPEMUDAAN DAN OLAHRAGA
1.02.13.2.02.02.0 1.16.001.	Pekan Olahraga Pelajar Wilayah Daerah (POPWILDA)			Dalam dan Luar Kabupaten			Jumlah atlet peserta POPWILDA	8 Cabor 124 Orang	Jumlah atlet yang berprestasi dan tersedianya penunjang POPWILDA	8 Cabor, 124 Orang	500.000.000,00	-		
1.02.13.2.02.02.0 1.16.002.	Pekan Olahraga dan Seni Antar Pondok Pesantren Tingkat Wilayah (POSPEDAWIL)			Kabupaten Sumedang			Jumlah Atlet Peserta POSPEDAWIL	60 Orang (4 Cabor)	Jumlah Atlet Yang Berprestasi	60 Orang (4 Cabor)	100.000.000,00	150.000.000,00		

Kode	Urusan/Bidang Urusan Pemerintah Daerah dan Program/Kegiatan	Prioritas Daerah	Sasaran Pembangunan Daerah	Lokasi	Indikator Kinerja						Pagu Indikatif	Prakiraan Maju	Keterangan	
					Hasil Program		Keluaran Kegiatan		Hasil Kegiatan				Jenis Kegiatan	Perangkat Daerah Penanggung
					Tolok Ukur	Target	Tolok Ukur	Target	Tolok Ukur	Target				
1	2	3	4	5	6	7	8	9	10	11	12	13	14	15
1.02.13.2.02.02.0 1.16.003.	Pekan Olahraga Pemerintah Daerah (PORPEMDA)			Kabupaten Sumedang			Jumlah Atlet Peserta PORPEMDA	50 Orang (6 Cabor)	Meningkatnya Partisipasi Atlet Pegawai PEMDA yang berprestasi	50 Orang (6 Cabor)	250.000.000,00	300.000.000,00		
1.02.13.2.02.02.0 1.16.005.	Pekan Olahraga Rekreasi Masyarakat			Kabupaten Sumedang			Jumlah Prestasi Olahraga	100 Orang (4 Cabor)	Meningkatnya partisipasi masyarakat dalam berolahraga	100 Orang (4 Cabor)	150.000.000,00	200.000.000,00		
1.02.13.2.02.02.0 1.16.006.	Pembinaan SDM Bidang Olahraga			Kabupaten Sumedang			Jumlah Pelatih Olahraga yang dibina	40 Orang	Meningkatnya Pengetahuan Pelatih Olahraga	40 Orang	50.000.000,00	75.000.000,00		
1.02.13.2.02.02.0 1.16.007.	Pengadaan Sarana dan Prasarana Olahraga			Kabupaten Sumedang			Tersedianya alat olahraga	5 Cabor	Meningkatnya Prestasi Olahraga	5 Cabor	160.000.000,00	100.000.000,00		
1.02.13.2.02.02.0 1.16.011.	Pembinaan Perempuan Dalam Olahraga			Kabupaten Sumedang			Jumlah Peserta Pelatihan dan Lomba Gerak Jalan	100 Orang	Meningkatnya Kapasitas Persatuan Wanita Seluruh Indonesia (PERWOSI)	100 Orang	200.000.000,00	200.000.000,00		
1.02.14. 1.02.14.1.02.10.1 0.15.	STATISTIK Program Pengembangan Data/Informasi/Statistik Daerah	Peningkatan Tata Kelola Pemerintahan	Terwujudnya tata kelola pemerintahan yang baik		Persentase Pemenuhan Data Pembangunan	2,93 %					155.000.000,00 155.000.000,00	280.000.000,00 280.000.000,00		DINAS KOMUNIKASI, INFORMATIKA, PERSANDIAN DAN STATISTIK

Kode	Urusan/Bidang Urusan Pemerintah Daerah dan Program/Kegiatan	Prioritas Daerah	Sasaran Pembangunan Daerah	Lokasi	Indikator Kinerja						Pagu Indikatif	Prakiraan Maju	Keterangan	
					Hasil Program		Keluaran Kegiatan		Hasil Kegiatan				Jenis Kegiatan	Perangkat Daerah Penanggung
					Tolok Ukur	Target	Tolok Ukur	Target	Tolok Ukur	Target				
1	2	3	4	5	6	7	8	9	10	11	12	13	14	15
1.02.14.1.02.10.1 0.15.002.	Pengelolaan Data Statistik Daerah			Kabupaten Sumedang			Data Statistik yang dikelola	20 %	Terarahnya Pengambilan Kebijakan Perencanaan Pembangunan Daerah	100 %	155.000.000,00	280.000.000,00		
1.02.15.	PERSANDIAN										240.000.000,00	700.000.000,00		
1.02.15.1.02.10.1 0.15.	Program Pengamanan Berita Persandian dan Radiogram	Peningkatan Tata Kelola Pemerintahan	Terwujudnya tata kelola pemerintahan yang baik		Persentase Perangkat Daerah yang telah menggunakan Sandi dalam Komunikasi Perangkat Daerah	100 %					240.000.000,00	700.000.000,00		DINAS KOMUNIKASI, INFORMATIKA, PERSANDIAN DAN STATISTIK
1.02.15.1.02.10.1 0.15.001.	Pengelolaan Persandian			Kabupaten Sumedang			Pengelolaan Persandian	12 Bulan	Terlaksananya Pengelolaan Persandian	100 %	100.000.000,00	450.000.000,00		
1.02.15.1.02.10.1 0.15.002.	Pengamanan Persandian			Kabupaten Sumedang			Pelayanan Persandian	12 Bulan	Pelayanan Pemberitaan Secara Optimal Bagi Pimpinan	100 %	140.000.000,00	250.000.000,00		
1.02.16.	KEBUDAYAAN										553.000.000,00	875.000.000,00		

Kode	Urusan/Bidang Urusan Pemerintah Daerah dan Program/Kegiatan	Prioritas Daerah	Sasaran Pembangunan Daerah	Lokasi	Indikator Kinerja						Pagu Indikatif	Prakiraan Maju	Keterangan	
					Hasil Program		Keluaran Kegiatan		Hasil Kegiatan				Jenis Kegiatan	Perangkat Daerah Penanggung
					Tolok Ukur	Target	Tolok Ukur	Target	Tolok Ukur	Target				
1	2	3	4	5	6	7	8	9	10	11	12	13	14	15
1.02.16.2.02.02.01.15.	Program Pengelolaan Kekayaan Budaya	Peningkatan Pelestarian dan Pemanfaatan Kebudayaan	Terwujudnya perekonomian daerah yang tangguh dan berkelanjutan yang berbasis pada agribisnis, pariwisata dan industri		Jumlah Perlindungan Seni Budaya	25 Kali					553.000.000,00	875.000.000,00		DINAS PARIWISATA, KEBUDAYAAN, KEPEMUDAAN DAN OLAH RAGA
1.02.16.2.02.02.01.15.001.	Pelestarian dan Aktualisasi Adat Budaya Daerah			10 Kecamatan			Jumlah Pentas Adat Budaya Daerah	10 Kali	Lestari nya adat budaya daerah	10 Kali	90.000.000,00	200.000.000,00		
1.02.16.2.02.02.01.15.002.	Festival Kebudayaan Daerah			Kabupaten Sumedang			Jumlah Pentas Adat Budaya Daerah	15 Kali	Meningkat nya Apresiasi Seni Budaya Kabupaten Sumedang	15 Kali	413.000.000,00	500.000.000,00		
1.02.16.2.02.02.01.15.004.	Pemberian Penghargaan kepada Pelaku Seni Budaya Sumedang			Kabupaten Sumedang			Jumlah Pelaku Seniman dan Budayawan Yang Diberi Penghargaan	10 Orang	Terlindungi nya HAKI potensi seni budaya daerah	10 Orang	30.000.000,00	100.000.000,00		
1.02.16.2.02.02.01.15.006.	Pembinaan Kelembagaan Kebudayaan			Kabupaten Sumedang			Jumlah Paguyuban Seni Budaya Yang Dibina	26 Orang	Meningkat nya Kapasitas Kelembagaan SPBS	26 Orang	20.000.000,00	75.000.000,00		

Kode	Urusan/Bidang Urusan Pemerintah Daerah dan Program/Kegiatan	Prioritas Daerah	Sasaran Pembangunan Daerah	Lokasi	Indikator Kinerja						Pagu Indikatif	Prakiraan Maju	Keterangan	
					Hasil Program		Keluaran Kegiatan		Hasil Kegiatan				Jenis Kegiatan	Perangkat Daerah Penanggung
					Tolok Ukur	Target	Tolok Ukur	Target	Tolok Ukur	Target				
1	2	3	4	5	6	7	8	9	10	11	12	13	14	15
1.02.17.	PERPUSTAKAAN										1.539.500.000,00	3.195.000.000,00		
1.02.17.1.02.18.0	Program Pengembangan Budaya Baca dan Pembinaan Perpustakaan	Peningkatan Aksesibilitas dan Mutu Pendidikan dan Kesehatan, Serta Pelayanan Dasar Lainnya	Terwujudnya masyarakat madani yang berpendidikan, berbudaya dan berpola hidup sehat		-	-					1.539.500.000,00	3.195.000.000,00		DINAS ARSIP DAN PERPUSTAKAAN
1.02.17.1.02.18.0 1.15.001.	Layanan Perpustakaan			Dinas Arsip dan Perpustakaan			Tersedianya jasa pelayanan perpustakaan keliling, pada hari Sabtu dan hari-hari tertentu	20000 Pengunjung	Bertambahnya jangkauan layanan perpustakaan keliling dan Optimalnya pelayanan perpustakaan	100%	270.000.000,00	300.000.000,00		
1.02.17.1.02.18.0 1.15.002.	Pengadaan Bahan Pustaka Perpustakaan			Dinas Arsip dan Perpustakaan			Tersedianya koleksi bahan pustaka perpustakaan daerah	1000 Eksemplar	Tersedianya koleksi bahan pustaka perpustakaan daerah yang memadai	100%	129.500.000,00	150.000.000,00		
1.02.17.1.02.18.0 1.15.003.	Pengadaan Sarana dan Prasarana Perpustakaan			Dinas Arsip dan Perpustakaan			Tersedianya sarana dan prasarana pendukung perpustakaan daerah	4 Jenis	Sarana dan prasarana pendukung perpustakaan yang memadai	100%	50.000.000,00	1.500.000.000,00		

Kode	Urusan/Bidang Urusan Pemerintah Daerah dan Program/Kegiatan	Prioritas Daerah	Sasaran Pembangunan Daerah	Lokasi	Indikator Kinerja						Pagu Indikatif	Prakiraan Maju	Keterangan	
					Hasil Program		Keluaran Kegiatan		Hasil Kegiatan				Jenis Kegiatan	Perangkat Daerah Penanggung
					Tolok Ukur	Target	Tolok Ukur	Target	Tolok Ukur	Target				
1	2	3	4	5	6	7	8	9	10	11	12	13	14	15
1.02.17.1.02.18.0 1.15.004.	Pembinaan Pengelola Perpustakaan			Dinas Arsip dan Perpustakaan			Jumlah peserta pelatihan manajemen pengelolaan perpustakaan	50 Orang	Meningkatnya kualitas pengelola dan layanan perpustakaan	100%	40.000.000,00	75.000.000,00		
1.02.17.1.02.18.0 1.15.005.	Pemeliharaan Rutin Berkala Bahan Pustaka			Dinas Arsip dan Perpustakaan			Terpeliharanya bahan Pustaka dari bakteri dan kutu buku	1000 eksemplar	Tersedianya Koleksi bahan pustaka yang lestari di perpustakaan daerah	100%	55.000.000,00	55.000.000,00		
1.02.17.1.02.18.0 1.15.006.	Pembinaan dan Monitoring Perpustakaan			Dinas Arsip dan Perpustakaan			Jumlah perpustakaan sekolah/desa/pondok pesantren/TBM yang mendapat pembinaan	50 Orang	Meningkatnya pengelolaan perpustakaan sekolah/desa/pondok pesantren/TBM	100%	35.000.000,00	125.000.000,00		
1.02.17.1.02.18.0 1.15.007.	Pengelolaan Sistem Informasi Manajemen Pengelolaan Perpustakaan			Dinas Arsip dan Perpustakaan			Tersedianya sistem informasi manajemen Pengelolaan Perpustakaan (INLIS) yang memadai	1 Paket	Optimalnya fungsi aplikasi sistem informasi manajemen perpustakaan	100%	25.000.000,00	30.000.000,00		

Kode	Urusan/Bidang Urusan Pemerintah Daerah dan Program/Kegiatan	Prioritas Daerah	Sasaran Pembangunan Daerah	Lokasi	Indikator Kinerja						Pagu Indikatif	Prakiraan Maju	Keterangan	
					Hasil Program		Keluaran Kegiatan		Hasil Kegiatan				Jenis Kegiatan	Perangkat Daerah Penanggung
					Tolok Ukur	Target	Tolok Ukur	Target	Tolok Ukur	Target				
1	2	3	4	5	6	7	8	9	10	11	12	13	14	15
1.02.17.1.02.18.0 1.15.011.	Stok Opname Bahan Pustaka			Dinas Arsip dan Perpustakaan			Terdatanya Jumlah Judul Buku dan Kebutuhan buku perpustakaan	1 Paket	teridentifikasi kebutuhan bahan pustaka	100%	25.000.000,00	50.000.000,00		
1.02.17.1.02.18.0 1.15.014.	Pengembangan Koleksi Perpustakaan			Kabupaten Sumedang			Tersedianya bahan pustaka untuk melayani kebutuhan pemustaka	Perpustakaan Daerah, Perpustakaan Keliling, Pojok baca dan Perpustakaan instansi	Meningkatnya Minat Baca Masyarakat	100%	910.000.000,00	910.000.000,00		
1.02.18. 1.02.18.1.02.18.0 1.15.	KEARSIPAN Program Penyelamatan dan Pelestarian Dokumen/Arsip Daerah	Peningkatan Tata Kelola Pemerintahan	Terwujudnya tata kelola pemerintahan yang baik		Jumlah dokumen arsip	500 dokumen					605.000.000,00 605.000.000,00	1.170.000.000,00 1.170.000.000,00		DINAS ARSIP DAN PERPUSTAKAAN
1.02.18.1.02.18.0 1.15.001.	Pemeliharaan Rutin/Berkala Arsip			Dinas Arsip dan Perpustakaan			Terjaga dan terpeliharanya dokumen arsip dari gangguan bakteri, Jamur dan kutu buku	4 Triwulan	Terlindungi dan tersajinya dokumen Arsip	100%	30.000.000,00	135.000.000,00		

Kode	Urusan/Bidang Urusan Pemerintah Daerah dan Program/Kegiatan	Prioritas Daerah	Sasaran Pembangunan Daerah	Lokasi	Indikator Kinerja						Pagu Indikatif	Prakiraan Maju	Keterangan	
					Hasil Program		Keluaran Kegiatan		Hasil Kegiatan				Jenis Kegiatan	Perangkat Daerah Penanggung
					Tolok Ukur	Target	Tolok Ukur	Target	Tolok Ukur	Target				
1	2	3	4	5	6	7	8	9	10	11	12	13	14	15
1.02.18.1.02.18.0 1.15.002.	Pendataan dan Penataan Arsip			Dinas Arsip dan Perpustakaan			Terselenggaranya pendataan dan Penataan arsip daerah yang berasal dari SKPD secara maksimal	2500 Berkas	Meningkatnya pengelolaan dan penataan Kearsipan	100%	170.000.000,00	200.000.000,00		
1.02.18.1.02.18.0 1.15.003.	Monitoring dan Evaluasi Data Kearsipan			Dinas Arsip dan Perpustakaan			Terselenggaranya Monitoring dan evaluasi arsip daerah	8 Perangkat Daerah	Meningkatnya pengelolaan dan penataan Kearsipan	100%	40.607.000,00	200.000.000,00		
1.02.18.1.02.18.0 1.15.004.	Penilaian dan Akuisisi Arsip			Dinas Arsip dan Perpustakaan			Terjaga dan terpeliharanya dokumen/arsip	8 Perangkat Daerah	Terjaga dan terpeliharanya dokumen/arsip melalui kegiatan Akuisisi Arsip	100%	36.675.000,00	85.000.000,00		
1.02.18.1.02.18.0 1.15.006.	Pembinaan Pengelola Kearsipan			Dinas Arsip dan Perpustakaan			Terjaga dan terpeliharanya dokumen/arsip	112 Orang	Tercapainya Pengelolaan Kearsipan Dengan Baik	100%	70.602.400,00	200.000.000,00		

Kode	Urusan/Bidang Urusan Pemerintah Daerah dan Program/Kegiatan	Prioritas Daerah	Sasaran Pembangunan Daerah	Lokasi	Indikator Kinerja						Pagu Indikatif	Prakiraan Maju	Keterangan	
					Hasil Program		Keluaran Kegiatan		Hasil Kegiatan				Jenis Kegiatan	Perangkat Daerah Penanggung
					Tolok Ukur	Target	Tolok Ukur	Target	Tolok Ukur	Target				
1	2	3	4	5	6	7	8	9	10	11	12	13	14	15
1.02.18.1.02.18.0 1.15.009.	Pengadaan Record Center			Dinas Arsip dan Perpustakaan			Tersedianya sarana dan prasarana kearsipan	1 Unit Record Center	Terwujudnya arsip sebagai pusat informasi dalam penyelenggaraan pemerintahan	100%	257.115.600,00	350.000.000,00		
2.02.01.	KELAUTAN DAN PERIKANAN										5.080.000.000,00	-		
2.02.01.2.02.01.0 1.15.	Program Peningkatan Produksi Perikanan	Penguatan Potensi Sumber Daya Daerah Dalam Mendukung Pengembangan Agrobisnis dan Pariwisata	Terwujudnya perekonomian daerah yang tangguh dan berkelanjutan yang berbasis pada agribisnis, pariwisata dan industri		1. Produksi Ikan Konsumsi 2. Produksi Ikan Hias 3. Produksi Benih Ikan	1. 9.040 Ton 2. 611.530 Ekor 3. 163.589.700 Ekor					4.905.000.000,00	-		DINAS PERIKANAN DAN PETERNAKAN
2.02.01.2.02.01.0 1.15.001.	Pengembangan Bibit Ikan Unggul			Kec. Paseh, Darmaraja, Situraja, Pamulihan			Jumlah Benih Ikan Nila	1.680.000 Ekor	Jumlah Ikan Konsumsi	168.000 Kg	100.000.000,00	-		

Kode	Urusan/Bidang Urusan Pemerintah Daerah dan Program/Kegiatan	Prioritas Daerah	Sasaran Pembangunan Daerah	Lokasi	Indikator Kinerja						Pagu Indikatif	Prakiraan Maju	Keterangan	
					Hasil Program		Keluaran Kegiatan		Hasil Kegiatan				Jenis Kegiatan	Perangkat Daerah Penanggung
					Tolok Ukur	Target	Tolok Ukur	Target	Tolok Ukur	Target				
1	2	3	4	5	6	7	8	9	10	11	12	13	14	15
2.02.01.2.02.01.0 1.15.002.	Pengembangan Pembesaran Ikan Unggulan			Kec. Jatitunggal, Conggeang, Cimalaka, Jatitunggal			Jumlah Ikan Konsumsi -Ikan Lele -Ikan Gurame	- 1.800 Ekor - 2.700 Ekor	Mendukung pencapaian Produksi Ikan Konsumsi	9.040 Ton	75.000.000,00	-		
2.02.01.2.02.01.0 1.15.005.	Pengembangan Sistem Informasi Perikanan			Kab. Sumedang			Data Statistik Perikanan	1 Dokumen	Sistem Informasi bidang Perikanan	1 Dokumen	100.000.000,00	-		
2.02.01.2.02.01.0 1.15.006.	Pengelolaan Balai Benih Ikan (BBI)			BBI Instalasi Padasuka			Jumlah Benih Ikan	1.500.000 Ekor	Tersedianya Pakan Ikan untuk UPTD Balai Benih Ikan	4 Ton	100.000.000,00	-		
2.02.01.2.02.01.0 1.15.011.	Pengawasan Lingkungan Sumber Daya Perairan pada POKMASWAS (Kelompok Masyarakat Pengawas Perairan)			Kec. Jatigede, Wado, Jatitunggal, Cisitu, Darmaraja			Jumlah Terbina Kelompok Perikanan	25 Kelompok	Menunjang Produksi Ikan Konsumsi	9.040 Ton	130.000.000,00	-		
2.02.01.2.02.01.0 1.15.016.	Pengembangan Budidaya Mina Padi			Kec. Sumedang Selatan, Sumedang Utara			Jumlah Ikan Konsumsi	4.500 Kg	Mendukung Produksi : - Ikan Konsumsi	9.040 Ton	75.000.000,00	-		
2.02.01.2.02.01.0 1.15.017.	Pembinaan dan Pengendalian Lingkungan dan Kesehatan Ikan			26 Kecamatan			Jumlah Pemantauan	26 Kali	Mendukung Produksi : Produksi Ikan Konsumsi Produksi Ikan Hias Produksi Benih Ikan	9,040 Ton 611,530 Ekor 163,589, 700 Ekor	150.000.000,00	-		

Kode	Urusan/Bidang Urusan Pemerintah Daerah dan Program/Kegiatan	Prioritas Daerah	Sasaran Pembangunan Daerah	Lokasi	Indikator Kinerja						Pagu Indikatif	Prakiraan Maju	Keterangan	
					Hasil Program		Keluaran Kegiatan		Hasil Kegiatan				Jenis Kegiatan	Perangkat Daerah Penanggung
					Tolok Ukur	Target	Tolok Ukur	Target	Tolok Ukur	Target				
1	2	3	4	5	6	7	8	9	10	11	12	13	14	15
2.02.01.2.02.01.01.15.021.	Pembangunan/Rehabilitasi Sarana dan Prasarana Pokok Unit Perbenihan (UPTD Kabupaten/Kota)			Kabupaten Sumedang			- Rehabilitasi Kolam/ Bak Induk/ Calon Induk - Rehabilitasi Kolam/ Pemijahan - Rehabilitasi Saluran Air Pasok (Masuk dan Buang (Keluar) - Pembangunan/Rehabilitasi Tandon - Paket Pemijahan Buatan (Wadah Ikan dari Plastik/ Fiber Glass, Happa, Selang Kanulasi, Ovaprim/ HCG, Syringe/ Alat Suntik, Kakaban, Larutan Nacl/ Impus,	-1 Paket -1 Paket -1 Paket -1 Paket -1 Paket -1 Paket -1 Paket	Mendukung Pencapaian Produksi Benih Ikan	163.589.700 Ekor	1.849.000.000,00	-		

Kode	Urusan/Bidang Urusan Pemerintah Daerah dan Program/Kegiatan	Prioritas Daerah	Sasaran Pembangunan Daerah	Lokasi	Indikator Kinerja						Pagu Indikatif	Prakiraan Maju	Keterangan		
					Hasil Program		Keluaran Kegiatan		Hasil Kegiatan				Jenis Kegiatan	Perangkat Daerah Penanggung	
					Tolok Ukur	Target	Tolok Ukur	Target	Tolok Ukur	Target					
1	2	3	4	5	6	7	8	9	10	11	12	13	14	15	
							Aquabidest) - Paket Penetasan (Hapa, Corong Penetasan, Pompa Celup, Heater) - Paket Pengukuran dan Pemeriksaan Kesehatan Ikan/ Mutu Benih (Timbangan, DO Meter, PH Meter, Termometer, Mikroskop, Water Quality Test Kit) - Penyediaan Calon Induk Unggul								

Kode	Urusan/Bidang Urusan Pemerintah Daerah dan Program/Kegiatan	Prioritas Daerah	Sasaran Pembangunan Daerah	Lokasi	Indikator Kinerja						Pagu Indikatif	Prakiraan Maju	Keterangan	
					Hasil Program		Keluaran Kegiatan		Hasil Kegiatan				Jenis Kegiatan	Perangkat Daerah Penanggung
					Tolok Ukur	Target	Tolok Ukur	Target	Tolok Ukur	Target				
1	2	3	4	5	6	7	8	9	10	11	12	13	14	15
2.02.01.2.02.01.01.15.022.	Pengadaan Sarana dan Prasarana Pemberdayaan Usaha Kecil Masyarakat Kelautan dan Perikanan (Nelayan dan Pembudidaya Ikan)			Kabupaten Sumedang			1. Alat Penangkapan Ikan Ramah Lingkungan 2. Alat Bantu Penangkapan Ikan 3. Paket Percontohan Nila di Kolam/Tambak 4. Paket Percontohan Budidaya Ikan Hias 5. Paket Budidaya Lele di Kolam	1. 1 Paket 2. 1 Paket 3. 1 Paket 4. 1 Paket 5. 1 Paket	Mendukung Pencapaian: 1. Produksi Ikan Konsumsi 2. Produksi Ikan Hias	Mendukung Pencapaian: 1. 9.040 Ton 2. 163.589.700 Ekor	1.651.000.000,00	-		

Kode	Urusan/Bidang Urusan Pemerintah Daerah dan Program/Kegiatan	Prioritas Daerah	Sasaran Pembangunan Daerah	Lokasi	Indikator Kinerja						Pagu Indikatif	Prakiraan Maju	Keterangan	
					Hasil Program		Keluaran Kegiatan		Hasil Kegiatan				Jenis Kegiatan	Perangkat Daerah Penanggung
					Tolok Ukur	Target	Tolok Ukur	Target	Tolok Ukur	Target				
1	2	3	4	5	6	7	8	9	10	11	12	13	14	15
2.02.01.2.02.01.0 1.15.023.	Penguatan Ekonomi Masyarakat Industri Hasil Tembakau Melalui Pengembangan Perikanan			Kab. Sumedang			- Kelompok Penerima bantuan - Calon Induk ikan Nila - sarana Budidaya Ikan - Pakan Ikan - Pelatihan Budidaya - Sarana Penangkapan Ikan - Pelatihan Penangkapan Ikan - sarana Pengolahan Ikan - Pelatihan Pengolahan Ikan - Kegiatan Gemar Makan Ikan	- 15 Kelompok - 5 Paket - 5 Unit - 1000 Kg - 1 kali - 6 Umit - 1 kali - 4 Unit - 1 Kali - 1 Kali	Mendukung Pencapaian Produksi : - Benih ikan - Ikan konsumsi Mendukung Pencapaian Tingkat Konsumsi ikan	Mendukung Pencapaian Produksi : - 163.589.700 Ekor - 9.040 Ton 16,7 Kg/Kapita/Tahun	675.000.000,00	-		
2.02.01.2.02.01.0 1.16.	Program Peningkatan Pengolahan dan Pemasaran Produksi Perikanan	Penguatan Potensi Sumber Daya Daerah Dalam Mendukung Pengembangan Agrobisnis dan Pariwisata	Terwujudnya perekonomian daerah yang tangguh dan berkelanjutan yang berbasis pada agribisnis, pariwisata dan industri		Konsumsi Ikan Perkapita/Tahun	16,7 Kg/Kapita/Tahun					175.000.000,00	-		DINAS PERIKANAN DAN PETERNAKAN

Kode	Urusan/Bidang Urusan Pemerintah Daerah dan Program/Kegiatan	Prioritas Daerah	Sasaran Pembangunan Daerah	Lokasi	Indikator Kinerja						Pagu Indikatif	Prakiraan Maju	Keterangan	
					Hasil Program		Keluaran Kegiatan		Hasil Kegiatan				Jenis Kegiatan	Perangkat Daerah Penanggung
					Tolok Ukur	Target	Tolok Ukur	Target	Tolok Ukur	Target				
1	2	3	4	5	6	7	8	9	10	11	12	13	14	15
2.02.01.2.02.01.0 1.16.001.	Pembinaan Kelompok Pengolahan dan Pemasaran (POKLAHSAR) Hasil Perikanan			Kec. Paseh, Ujungjaya, Wado, Jatinunggal, Sumedang Utara, Sumedang Selatan, Situraja, Darmaraja, Cimalaka, Tanjungkerta			Jumlah POKLAHSAR Terbina	12 Kelompok	Menunjang Pencapaian Tingkan Konsumsi Ikan Perkapita/ Tahun	16,7 Kg/ Kapita/ Tahun	100.000.000,00	-		
2.02.01.2.02.01.0 1.16.003.	Promosi dan Pameran Produk Perikanan			Kec. Jatigede			Jumlah Promosi	1 Kali	Mendukung Tingkat Konsumsi Ikan	16,7 Kg/ Kapita/ Tahun	75.000.000,00	-		
2.02.02. 2.02.02.2.02.02.0 1.15.	PARIWISATA Program Pengembangan Pemasaran Pariwisata	Penguatan Potensi Sumber Daya Daerah Dalam Mendukung Pengembangan Agrobisnis dan Pariwisata	Terwujudnya perekonomian daerah yang tangguh dan berkelanjutan yang berbasis pada agribisnis, pariwisata dan industri		Jumlah Destinasi Wisata yang di promosikan	20%					6.019.317.000,00 1.508.400.000,00	2.500.000.000,00 700.000.000,00		DINAS PARIWISATA, KEBUDAYAAN, KEPEMUDAAN DAN OLAHRAGA
2.02.02.2.02.02.0 1.15.001.	Promosi Pariwisata Nusantara			Kabupaten Sumedang			Frekuensi Promosi Pariwisata	22 Kali	Meningkatnya Kunjungan Wisatawan	20%	1.200.000.000,00	300.000.000,00		

Kode	Urusan/Bidang Urusan Pemerintah Daerah dan Program/Kegiatan	Prioritas Daerah	Sasaran Pembangunan Daerah	Lokasi	Indikator Kinerja						Pagu Indikatif	Prakiraan Maju	Keterangan	
					Hasil Program		Keluaran Kegiatan		Hasil Kegiatan				Jenis Kegiatan	Perangkat Daerah Penanggung
					Tolok Ukur	Target	Tolok Ukur	Target	Tolok Ukur	Target				
1	2	3	4	5	6	7	8	9	10	11	12	13	14	15
2.02.02.2.02.02.0 1.15.003.	Pengembangan Sumber Daya Manusia Sektor Pariwisata			Kabupaten Sumedang			Jumlah Pelaksanaan Pengembangan SDM Pariwisata	3 Kali (100 Orang)	Meningkatnya kemampuan tenaga penggerak pariwisata di Kabupaten Sumedang	3 Kali (100 Orang)	308.400.000,00	400.000.000,00		
2.02.02.2.02.02.0 1.16.	Program Pengembangan Destinasi Pariwisata	Penguatan Potensi Sumber Daya Daerah Dalam Mendukung Pengembangan Agrobisnis dan Pariwisata	Terwujudnya perekonomian daerah yang tangguh dan berkelanjutan yang berbasis pada agribisnis, pariwisata dan industri		Jumlah destinasi wisata yang dikembangkan	4 Lokasi					4.110.917.000,00	1.100.000.000,00		DINAS PARIWISATA, KEBUDAYAAN, KEPEMUDAAN DAN OLAHRAGA
2.02.02.2.02.02.0 1.16.002.	Peningkatan Pembangunan Sarana dan Prasarana Pariwisata			Kabupaten Sumedang			Jumlah Pembangunan Sarana dan Prasarana Objek Daya Tarik Wisata	4 Lokasi	Meningkatnya Sarana dan Prasarana Pariwisata	4 Lokasi	2.089.600.000,00	600.000.000,00		
2.02.02.2.02.02.0 1.16.005.	Pengembangan Desa Wisata di Kabupaten Sumedang			Kabupaten Sumedang			Jumlah pengembangan desa wisata	1 Lokasi	Terwujudnya Desa Wisata Kabupaten Sumedang	1 Lokasi	200.000.000,00	200.000.000,00		

Kode	Urusan/Bidang Urusan Pemerintah Daerah dan Program/Kegiatan	Prioritas Daerah	Sasaran Pembangunan Daerah	Lokasi	Indikator Kinerja						Pagu Indikatif	Prakiraan Maju	Keterangan	
					Hasil Program		Keluaran Kegiatan		Hasil Kegiatan				Jenis Kegiatan	Perangkat Daerah Penanggung
					Tolok Ukur	Target	Tolok Ukur	Target	Tolok Ukur	Target				
1	2	3	4	5	6	7	8	9	10	11	12	13	14	15
2.02.02.2.02.02.0 1.16.007.	Penyusunan Perencanaan Teknis Pengembangan Destinasi Pariwisata			Kabupaten Sumedang			Jumlah Dokumen Perencanaan Teknis	1 Dokumen	Tersedianya Dokumen Perencanaan Teknis Pembangunan Kepariwisata	1 Dokumen	300.000.000,00	300.000.000,00		
2.02.02.2.02.02.0 1.16.008.	Pengembangan Daya Tarik Wisata			Kabupaten Sumedang			Jumlah Pengembangan Daya Tarik Wisata	1 Lokasi	Tersedianya Sarana dan Prasarana Daya Tarik Wisata yang Representatif	1 Lokasi	1.521.317.000,00	-		
2.02.02.2.02.02.0 1.17.	Program Pengembangan Ekonomi Kreatif	Penguatan Potensi Sumber Daya Daerah Dalam Mendukung Pengembangan Agrobisnis dan Pariwisata	Terwujudnya perekonomian daerah yang tangguh dan berkelanjutan yang berbasis pada agribisnis, pariwisata dan industri		Jumlah Sektor Ekonomi Kreatif yang dikembangkan	Sub Sektor Ekonomi Kreatif					400.000.000,00	700.000.000,00		DINAS PARIWISATA, KEBUDAYAAN, KEPEMUDAAN DAN OLAHRAGA
2.02.02.2.02.02.0 1.17.003.	Promosi Ekonomi Kreatif Unggulan			Kabupaten Sumedang			Jumlah Promosi Sektor Ekonomi Kreatif	2 Kali	Terpromosikanya Sektor Ekonomi Kreatif Daerah	2 Kali	200.000.000,00	500.000.000,00		

Kode	Urusan/Bidang Urusan Pemerintah Daerah dan Program/Kegiatan	Prioritas Daerah	Sasaran Pembangunan Daerah	Lokasi	Indikator Kinerja						Pagu Indikatif	Prakiraan Maju	Keterangan	
					Hasil Program		Keluaran Kegiatan		Hasil Kegiatan				Jenis Kegiatan	Perangkat Daerah Penanggung
					Tolok Ukur	Target	Tolok Ukur	Target	Tolok Ukur	Target				
1	2	3	4	5	6	7	8	9	10	11	12	13	14	15
2.02.02.2.02.02.01.17.004.	Pelatihan Teknis Para Pelaku Ekonomi Kreatif Masyarakat			Kabupaten Sumedang			Jumlah Peserta Pelatihan SDM Ekonomi Kreatif	1 Kali (60 Orang)	Meningkatnya SDM Pelaku Ekonomi Kreatif	1 Kali (60 Orang)	200.000.000,00	200.000.000,00		
2.02.03.	PERTANIAN										46.007.050.000,00	46.770.900.000,00		
2.02.03.2.02.01.01.19.	Program Pencegahan dan Penanggulangan Penyakit Hewan	Penguatan Potensi Sumber Daya Daerah Dalam Mendukung Pengembangan Agrobisnis dan Pariwisata	Terwujudnya perekonomian daerah yang tangguh dan berkelanjutan yang berbasis pada agribisnis, pariwisata dan industri		1. Persentase Pengendalian Tingkat Kematian Ternak 2. Persentase Pengendalian Penyakit Hewan Menular Strategis (PHMS) dan Zoonosis	1. 100%; 2. 100%					100.000.000,00	-		DINAS PERIKANAN DAN PETERNAKAN
2.02.03.2.02.01.01.19.001.	Pemeliharaan Kesehatan, Pencegahan dan Penanggulangan Penyakit Hewan			26 Kecamatan			1) Jumlah Hewan Tervaksin : - Anjing - Unggas -2) Jumlah Pelayanan Kesehatan Hewan	1 Jumlah Hewan Tervaksin : - 2.300 Ekor - 40.000 Ekor 2) 3.000 Ekor	1.Persentase Pengendalian Tingkat Kematian Ternak 2.Persentase Pengendalian Penyakit Hewan Menular Strategis (PHMS) dan Zoonosis	1. 100% 2. 100%	100.000.000,00	-		

Kode	Urusan/Bidang Urusan Pemerintah Daerah dan Program/Kegiatan	Prioritas Daerah	Sasaran Pembangunan Daerah	Lokasi	Indikator Kinerja						Pagu Indikatif	Prakiraan Maju	Keterangan	
					Hasil Program		Keluaran Kegiatan		Hasil Kegiatan				Jenis Kegiatan	Perangkat Daerah Penanggung
					Tolok Ukur	Target	Tolok Ukur	Target	Tolok Ukur	Target				
1	2	3	4	5	6	7	8	9	10	11	12	13	14	15
2.02.03.2.02.01.0 1.20.	Program Peningkatan Kesehatan Masyarakat Veteriner	Peningkatan Ketahanan dan Kemandirian Pangan	Terwujudnya masyarakat madani yang berpendidikan, berbudaya dan berpola hidup sehat		Persentase Pengawasan dan pembinaan keamanan pangan asal hewan	100%					100.000.000,00	-		DINAS PERIKANAN DAN PETERNAKAN
2.02.03.2.02.01.0 1.20.001.	Pengawasan Kesehatan Masyarakat Veteriner			26 Kecamatan			Meningkatnya Pengawasan Kesehatan Masyarakat Veteriner	100%	Keamanan PAH	100%	100.000.000,00	-		

Kode	Urusan/Bidang Urusan Pemerintah Daerah dan Program/Kegiatan	Prioritas Daerah	Sasaran Pembangunan Daerah	Lokasi	Indikator Kinerja						Pagu Indikatif	Prakiraan Maju	Keterangan	
					Hasil Program		Keluaran Kegiatan		Hasil Kegiatan				Jenis Kegiatan	Perangkat Daerah Penanggung
					Tolok Ukur	Target	Tolok Ukur	Target	Tolok Ukur	Target				
1	2	3	4	5	6	7	8	9	10	11	12	13	14	15
2.02.03.2.02.01.0 1.21.	Program Peningkatan Produksi Hasil Peternakan	Penguatan Potensi Sumber Daya Daerah Dalam Mendukung Pengembangan Agrobisnis dan Pariwisata	Terwujudnya perekonomian daerah yang tangguh dan berkelanjutan yang berbasis pada agribisnis, pariwisata dan industri		1.Jumlah Produksi -Dagin -Telur -Susu 2.Jumlah Populasi -Sapi Potong -Sapi Perah -Kambing -Domba -Ayam Ras Peterlur -Ayam Ras Pedaging -Ayam Buras -Itik	1. Jumlah Produksi -13.154 Ton -1.183 Ton -12.379 Ton 2. Jumlah Populasi -Sapi Potong -Sapi Perah -Kambing -Domba -Ayam Ras Ekor -30.227 Ekor -114.852 Ekor -199.307 Ekor -2.711.879 Ekor -539.392 Ekor -49.674 Ekor					2.649.150.000,00	-		DINAS PERIKANAN DAN PETERNAKAN
2.02.03.2.02.01.0 1.21.001.	Optimalisasi Inseminasi Buatan			Kab. Sumedang			1.Mendukung Pencapaian Jumlah Ternak yang terlayani IB -Sapi Perah -Sapi Potong	1.Mendukung Pencapaian Jumlah Ternak yang terlayani IB -2.700 Ekor -11.800 Ekor	1.Mendukung Pencapaian Jumlah Populasi -Sapi Potong -Sapi Perah	2.Jumlah Populasi -30.187 Ekor -4.247 Ekor	75.000.000,00	-		

Kode	Urusan/Bidang Urusan Pemerintah Daerah dan Program/Kegiatan	Prioritas Daerah	Sasaran Pembangunan Daerah	Lokasi	Indikator Kinerja						Pagu Indikatif	Prakiraan Maju	Keterangan	
					Hasil Program		Keluaran Kegiatan		Hasil Kegiatan				Jenis Kegiatan	Perangkat Daerah Penanggung
					Tolok Ukur	Target	Tolok Ukur	Target	Tolok Ukur	Target				
1	2	3	4	5	6	7	8	9	10	11	12	13	14	15
2.02.03.2.02.01.0 1.21.002.	Pengembangan Usaha Pembibitan Ternak			Kec. Sumedang Utara, Darmaraja, Jatigede, Tanjungsari			1).Jumlah Populasi -Domba -Kambing 2). Konsentrat	1). Populasi -4 Ekor Jantan, 26 Ekor Betina -2 Ekor Jantan, 10 Ekor Betina 2). 11.875 Ton	1. Mendukung Pencapaian Jumlah Populasi - Domba - Kambing	- 114.852 Ekor - 30.227 Ekor	200.000.000,00	-		
2.02.03.2.02.01.0 1.21.006.	Pembinaan Peternak Penerima Bantuan Pemerintah dan Masyarakat			Kab. Sumedang			Monitoring perkembangan ternak bantuan pemerintah di kelompok dan Penyuluhan hukum di kelompok	26 kecamatan 1 kali	1.Mendukung Pencapaian Populasi -Sapi Potong -Sapi Perah -Domba -Kambing	1.Pencapaian Jumlah Populasi Ternak -30.187 Ekor -4.247 Ekor -30.227 Ekor 114.852 Ekor	40.000.000,00	-		
2.02.03.2.02.01.0 1.21.008.	Penyusunan Rencana Pembangunan Peternakan			Kab. Sumedang			Dokumen rencana pembangunan peternakan di kabupaten sumedang	1 Doumen Rencana Aksi	1).Mendukung Pencapaian Populasi -Sapi Potong -Sapi Perah -Domba -Kambing	1).Pencapaian Jumlah Populasi Ternak -30.187 Ekor -4.247 Ekor -30.227 Ekor -114.852 Ekor	50.000.000,00	-		

Kode	Urusan/Bidang Urusan Pemerintah Daerah dan Program/Kegiatan	Prioritas Daerah	Sasaran Pembangunan Daerah	Lokasi	Indikator Kinerja						Pagu Indikatif	Prakiraan Maju	Keterangan	
					Hasil Program		Keluaran Kegiatan		Hasil Kegiatan				Jenis Kegiatan	Perangkat Daerah Penanggung
					Tolok Ukur	Target	Tolok Ukur	Target	Tolok Ukur	Target				
1	2	3	4	5	6	7	8	9	10	11	12	13	14	15
2.02.03.2.02.01.0 1.21.010.	Pembangunan/Perbaikan Balai/Instalasi Perbibitan dan Hijauan Pakan Ternak, Pusat Kesehatan Hewan, Rumah Potong Hewan Ruminansia dan Penyediaan Sarana Pendukungnya			Kab. Sumedang			- Pembangunan Balai Instalasi Perbibitan Hijauan Pakan Ternak - Perbaikan Balai Instalasi Perbibitan dan Hijauan Pakan Ternak - Penyediaan Sarana Pendukung Balai/ Instalasi Perbibitan dan Hijauan Pakan Ternak - Penyediaan Sarana Kendaraan Operasional Roda Dua	- 1 Paket - 1 Paket - 1 Paket - 1 Paket	Meningkatnya Sarana dan Prasarana Balai Pembibitan dan Hijauan Pakan Ternak	100 %	1.284.150.000,00	-		

Kode	Urusan/Bidang Urusan Pemerintah Daerah dan Program/Kegiatan	Prioritas Daerah	Sasaran Pembangunan Daerah	Lokasi	Indikator Kinerja						Pagu Indikatif	Prakiraan Maju	Keterangan	
					Hasil Program		Keluaran Kegiatan		Hasil Kegiatan				Jenis Kegiatan	Perangkat Daerah Penanggung
					Tolok Ukur	Target	Tolok Ukur	Target	Tolok Ukur	Target				
1	2	3	4	5	6	7	8	9	10	11	12	13	14	15
2.02.03.2.02.01.0 1.21.011.	Penguatan Ekonomi Masyarakat Industri Hasil Tembakau Melalui Pengembangan Ternak Domba			Kab. Sumedang			- Jumlah Kelompok Penerima - Jumlah Ternak Domba - Sosialisasi Kegiatan - Pelatihan Budidaya Domba	- 15 Kelompok - 270 Ekor - 2 Kali - 2 kali	- Mendukung Pencapaian Piopulasi Domba - Mendukung Pencapaian Produksi Daging	- 30.227 Ekor - 13.154 Ton	1.000.000.000,00	-		
2.02.03.2.02.01.0 1.22.	Program Peningkatan Pengelolaan dan Pemasaran Hasil Produksi Peternakan	Penguatan Potensi Sumber Daya Daerah Dalam Mendukung Pengembangan Agrobisnis dan Pariwisata	Terwujudnya perekonomian daerah yang tangguh dan berkelanjutan yang berbasis pada agribisnis, pariwisata dan industri		1. Jenis Produk Olahan Peternakan 2. Promosi Komoditas Peternakan	1. 3 Jenis 2. 1 Kali					282.500.000,00	-		DINAS PERIKANAN DAN PETERNAKAN
2.02.03.2.02.01.0 1.22.001.	Pembinaan dan Pengembangan Pengolahan Hasil Peternakan			Kec. Tanjungerta, Cimalaka, Buahdua			Peralatan Pengolahan Hasil Peternakan	1 Paket	Terlaksananya pengadaan Jumlah sarana pengolahan produk peternakan	3 Unit	50.000.000,00	-		
2.02.03.2.02.01.0 1.22.002.	Pengembangan Kemitraan Usaha Bidang Peternakan			Kab. Sumedang			Jumlah Rekomendasi Usaha	3 Jenis	Fasilitasi Rekomendasi Kredit Usaha Peternakan	3 Jenis	40.000.000,00	-		

Kode	Urusan/Bidang Urusan Pemerintah Daerah dan Program/Kegiatan	Prioritas Daerah	Sasaran Pembangunan Daerah	Lokasi	Indikator Kinerja						Pagu Indikatif	Prakiraan Maju	Keterangan	
					Hasil Program		Keluaran Kegiatan		Hasil Kegiatan				Jenis Kegiatan	Perangkat Daerah Penanggung
					Tolok Ukur	Target	Tolok Ukur	Target	Tolok Ukur	Target				
1	2	3	4	5	6	7	8	9	10	11	12	13	14	15
2.02.03.2.02.01.0 1.22.004.	Promosi Hasil Produksi Peternakan Unggulan Daerah			Kab. Sumedang Prov Jawa Barat			Jumlah Keikutsertaan	3 Jenis	1. Kontes Ternak Tk. Prov. Jabar 2. Lomba Kelompok Agribisnis Peternakan 3. Lomba Inseminator Tk. Prov. Jabar	1.1 Paket 2. 3 Komoditas 3. 1 Paket	92.500.000,00	-		
2.02.03.2.02.01.0 1.22.005.	Pengembangan Sistem Informasi Bidang Peternakan			Kab. Sumedang			Data Statistik	1 Dokumen	Sistem Informasi Bidang Peternakan	1 Dokumen	100.000.000,00	-		
2.02.03.2.02.03.0 1.15.	Program Peningkatan Produksi Pertanian/Perkebunan	Penguatan Potensi Sumber Daya Daerah Dalam Mendukung Pengembangan Agribisnis dan Pariwisata	Terwujudnya perekonomian daerah yang tangguh dan berkelanjutan yang berbasis pada agribisnis, pariwisata dan industri		A. Jumlah produksi Tanaman Pangan 1%/tahun B. Jumlah produksi Hortikultura 2%/tahun C. Jumlah Produksi Perkebunan	A. 860.862 ton B. 62.413 ton C. 6.436,69 ton					5.339.500.000,00	6.400.000.000,00		DINAS PERTANIAN DAN KETAHANAN PANGAN

Kode	Urusan/Bidang Urusan Pemerintah Daerah dan Program/Kegiatan	Prioritas Daerah	Sasaran Pembangunan Daerah	Lokasi	Indikator Kinerja						Pagu Indikatif	Prakiraan Maju	Keterangan		
					Hasil Program		Keluaran Kegiatan		Hasil Kegiatan				Jenis Kegiatan	Perangkat Daerah Penanggung	
					Tolok Ukur	Target	Tolok Ukur	Target	Tolok Ukur	Target					
1	2	3	4	5	6	7	8	9	10	11	12	13	14	15	
2.02.03.2.02.03.01.15.001.	Peningkatan Produksi dan Produktivitas Tanaman Serealia			Kabupaten Sumedang			Peningkatan Produksi dan Produktivitas Tanaman Padi (benih padi varietas unggul dan pupuk) Peningkatan Produksi dan Produktivitas Tanaman Jagung (benih jagung varietas unggul dan pupuk)	30 hektar 350 hektar		Kontribusi Produksi Padi Terhadap Total Produksi padi Kontribusi Produksi jagung Terhadap Total Produksi jagung	194 ton GKG 2.172 ton	150.000.000,00	165.000.000,00		

Kode	Urusan/Bidang Urusan Pemerintah Daerah dan Program/Kegiatan	Prioritas Daerah	Sasaran Pembangunan Daerah	Lokasi	Indikator Kinerja						Pagu Indikatif	Prakiraan Maju	Keterangan	
					Hasil Program		Keluaran Kegiatan		Hasil Kegiatan				Jenis Kegiatan	Perangkat Daerah Penanggung
					Tolok Ukur	Target	Tolok Ukur	Target	Tolok Ukur	Target				
1	2	3	4	5	6	7	8	9	10	11	12	13	14	15
2.02.03.2.02.03.0 1.15.002.	Peningkatan Produksi dan Produktivitas Tanaman Palawija			Kabupaten Sumedang			Peningkatan Produksi dan Produktivitas Tanaman Talas Semir (benih talas semir dan pupuk) Peningkatan Produksi dan Produktivitas Tanaman Kacang Tanah (benih kacang tanah dan pupuk)	10 hektar 10 hektar	Kontribusi Produksi Talas Semir Terhadap Total Produksi Palawija Kontribusi Produksi kacang tanah Terhadap Total Produksi Palawija	140 ton 15 ton	150.000.000,00	165.000.000,00		
2.02.03.2.02.03.0 1.15.003.	Pengembangan Sistem Penyediaan Benih Padi dan Palawija			Kabupaten Sumedang			Penyediaan Benih Padi dan saprodi pada UPT Balai Benih Padi dan Palawija Ujungjaya	5 hektar	Kontribusi Penggunaan Benih Unggul Padi	30 ton	75.000.000,00	85.000.000,00		

Kode	Urusan/Bidang Urusan Pemerintah Daerah dan Program/Kegiatan	Prioritas Daerah	Sasaran Pembangunan Daerah	Lokasi	Indikator Kinerja						Pagu Indikatif	Prakiraan Maju	Keterangan	
					Hasil Program		Keluaran Kegiatan		Hasil Kegiatan				Jenis Kegiatan	Perangkat Daerah Penanggung
					Tolok Ukur	Target	Tolok Ukur	Target	Tolok Ukur	Target				
1	2	3	4	5	6	7	8	9	10	11	12	13	14	15
2.02.03.2.02.03.0 1.15.004.	Penguatan Perlindungan Tanaman Pangan dari Gangguan Organisme Pengganggu Tanaman (OPT) dan Dampak Perubahan Iklim (DPI)			Kabupaten Sumedang			Perlindungan OPT Komoditas Tanaman Pangan (obat-obatan) Penanganan Dampak Perubahan Iklim Komoditas Padi (cadangan benih padi dan pupuk)	1 paket 10 hektar	Presentase Penurunan Serangan OPT dan DPI Jumlah Benih dan pupuk Tanaman padi yang terkena Dampak Perubahan Iklim	5 persen 500 kg benih dan 2.150 kg pupuk	100.000.000,00	110.000.000,00		
2.02.03.2.02.03.0 1.15.005.	Pengelolaan Administrasi Komoditas Tanaman Pangan			Kabupaten Sumedang			Dokumen Pengelolaan Administrasi Komoditas Tanaman Pangan	1 Dokumen	Kontribusi pengelolaan administrasi komoditas tanaman pangan terhadap target total produksi tanaman pangan	Padi 99.888 ton GKG; Jagung 87.150 ton; dan Palawija 87.326 ton	50.000.000,00	110.000.000,00		
2.02.03.2.02.03.0 1.15.006.	Manajemen Data dan Informasi Statistik Tanaman Pangan			Kabupaten Sumedang			Penyusunan Data dan Informasi Statistik Tanaman Pangan bulanan	1 dokumen	Data dan Informasi Statistik Tanaman Pangan	1 dokumen	45.000.000,00	75.000.000,00		

Kode	Urusan/Bidang Urusan Pemerintah Daerah dan Program/Kegiatan	Prioritas Daerah	Sasaran Pembangunan Daerah	Lokasi	Indikator Kinerja						Pagu Indikatif	Prakiraan Maju	Keterangan	
					Hasil Program		Keluaran Kegiatan		Hasil Kegiatan				Jenis Kegiatan	Perangkat Daerah Penanggung
					Tolok Ukur	Target	Tolok Ukur	Target	Tolok Ukur	Target				
1	2	3	4	5	6	7	8	9	10	11	12	13	14	15
2.02.03.2.02.03.0 1.15.007.	Peningkatan Produksi dan Produktivitas Sayuran dan Tanaman Obat			Kabupaten Sumedang			Peningkatan Produksi dan Produktivitas Aneka Cabai Peningkatan Produksi dan Produktivitas Tanaman Obat (Jahe dan Kencur)	3,5 hektar 3 hektar	Kontribusi Produksi Sayuran Terhadap Total Produksi Sayuran Kontribusi Produksi Tanaman obat Terhadap Total Produksi Tanaman obat	35 ton 68 ton	150.000.000,00	165.000.000,00		
2.02.03.2.02.03.0 1.15.008.	Peningkatan Produksi dan Produktivitas Buah dan Tanaman Hias			Kabupaten Sumedang			Pengadaan Benih Jeruk Pengadaan Benih Mangga	500 pohon 1000 pohon	Kontribusi Tambah Tanam Mangga dan Jeruk Cikoneng Terhadap Total Tambah Tanam	mangga 1000 pohon dan jeruk cikoneng 500 pohon	150.000.000,00	165.000.000,00		
2.02.03.2.02.03.0 1.15.009.	Pengembangan Sistem Penyediaan Benih Holtikultura dan Perkebunan			Kabupaten Sumedang			Pengembangan Sistem Penyediaan Benih Holtikultura Pengembangan Sistem Penyediaan Benih Perkebunan	1000 pohon 500 pohon	Kontribusi Penggunaan Benih Holtikultura Kontribusi Penggunaan Benih Perkebunan	1000 pohon 500 pohon	75.000.000,00	150.000.000,00		

Kode	Urusan/Bidang Urusan Pemerintah Daerah dan Program/Kegiatan	Prioritas Daerah	Sasaran Pembangunan Daerah	Lokasi	Indikator Kinerja						Pagu Indikatif	Prakiraan Maju	Keterangan	
					Hasil Program		Keluaran Kegiatan		Hasil Kegiatan				Jenis Kegiatan	Perangkat Daerah Penanggung
					Tolok Ukur	Target	Tolok Ukur	Target	Tolok Ukur	Target				
1	2	3	4	5	6	7	8	9	10	11	12	13	14	15
2.02.03.2.02.03.0 1.15.010.	Pengembangan Sistem Perlindungan Tanaman Hortikultura dari Gangguan Organisme Pengganggu Tanaman (OPT) dan Dampak Perubahan Iklim (DPI)			Kabupaten Sumedang			Perlindungan OPT Komoditas Buah (pengadaan fungisida, insektisida dan antraktan lalat buah) Penanganan Dampak Perubahan Iklim Komoditas Buah (benih mangga gedong gincu dan jeruk cikoneng)	1 paket 200 pohon	Persentase Penurunan Serangan OPT terhadap luas serangan OPT Jumlah Benih Tanaman Buah terhadap Dampak Perubahan Iklim	5 Persen 200 Pohon	80.000.000,00	110.000.000,00		
2.02.03.2.02.03.0 1.15.011.	Pengelolaan Administrasi Komoditas Hortikultura			Kabupaten Sumedang			Dokumen Pengelolaan Administrasi Komoditas Hortikultura	1 dokumen	Kontribusi pengelolaan administrasi komoditas tanaman hortikultura terhadap target total produksi tanaman hortikultura	Sayuran 2.061,75 ton; Tanaman Biofarmaka 113,5 ton; buah-buahan 1.270 ton	50.000.000,00	75.000.000,00		

Kode	Urusan/Bidang Urusan Pemerintah Daerah dan Program/Kegiatan	Prioritas Daerah	Sasaran Pembangunan Daerah	Lokasi	Indikator Kinerja						Pagu Indikatif	Prakiraan Maju	Keterangan	
					Hasil Program		Keluaran Kegiatan		Hasil Kegiatan				Jenis Kegiatan	Perangkat Daerah Penanggung
					Tolok Ukur	Target	Tolok Ukur	Target	Tolok Ukur	Target				
1	2	3	4	5	6	7	8	9	10	11	12	13	14	15
2.02.03.2.02.03.0 1.15.012.	Manajemen Data dan Informasi Statistik Hortikultura			Kabupaten Sumedang			Penyusunan Data dan Informasi Statistik Hortikultura bulanan	12 bulan	Data dan Informasi Statistik Hortikultura	1 Dokumen	45.000.000,00	75.000.000,00		
2.02.03.2.02.03.0 1.15.013.	Peningkatan Produksi dan Produktivitas Tanaman Tahunan dan Penyegar			Kabupaten Sumedang			- Intensifikasi Tanaman Kopi - Rehabilitasi Tanaman Cengkeh - Ekstensifikasi Tanaman Kelapa	- 8000 pohon - 500 pohon - 356 pohon	- Kontribusi Luas tanam kopi yang terpelihara Terhadap Total Target luas tanam Kopi - Kontribusi Luas tanam cengkeh yang terpelihara Terhadap Total Target luas tanam kelapa yang terpelihara Terhadap Total Target luas tanam kelapa	- 5 hektar - 2,5 hektar - 2,5 hektar	150.000.000,00	125.000.000,00		

Kode	Urusan/Bidang Urusan Pemerintah Daerah dan Program/Kegiatan	Prioritas Daerah	Sasaran Pembangunan Daerah	Lokasi	Indikator Kinerja						Pagu Indikatif	Prakiraan Maju	Keterangan	
					Hasil Program		Keluaran Kegiatan		Hasil Kegiatan				Jenis Kegiatan	Perangkat Daerah Penanggung
					Tolok Ukur	Target	Tolok Ukur	Target	Tolok Ukur	Target				
1	2	3	4	5	6	7	8	9	10	11	12	13	14	15
2.02.03.2.02.03.0 1.15.014.	Peningkatan Produksi dan Produktivitas Tanaman Semusim dan Rempah			Kabupaten Sumedang			- Intensifikasi, Ekstensifikasi dan Rehabilitasi Tanaman Lada - Ekstensifikasi Tanaman Indigofera	- 10.000 pohon - 10.000 pohon	- Kontribusi Luas Tanam Lada Terhadap Total Target Luas Tanam Lada - Kontribusi Produksi Indigofera Terhadap Total Target Produksi Tanaman Indigofera	- 5 hektar - 2 hektar	125.000.000,00	165.000.000,00		
2.02.03.2.02.03.0 1.15.015.	Pengembangan Sistem Perlindungan Tanaman Perkebunan dari Gangguan Organisme Pengganggu Tanaman (OPT) dan Dampak Perubahan Iklim (DPI)			Kabupaten Sumedang			- Perlindungan OPT Komoditas Kopi, Lada dan Tembakau - Penanganan Dampak Perubahan Iklim Komoditas Kopi dan Lada	- 1 paket - 200 pohon	- Presentase Penurunan Serangan OPT - Jumlah Benih Tanaman Dampak Perubahan Iklim	- 30 Persen - 200 Pohon	80.000.000,00	110.000.000,00		

Kode	Urusan/Bidang Urusan Pemerintah Daerah dan Program/Kegiatan	Prioritas Daerah	Sasaran Pembangunan Daerah	Lokasi	Indikator Kinerja						Pagu Indikatif	Prakiraan Maju	Keterangan	
					Hasil Program		Keluaran Kegiatan		Hasil Kegiatan				Jenis Kegiatan	Perangkat Daerah Penanggung
					Tolok Ukur	Target	Tolok Ukur	Target	Tolok Ukur	Target				
1	2	3	4	5	6	7	8	9	10	11	12	13	14	15
2.02.03.2.02.03.0 1.15.016.	Pengelolaan Administrasi Komoditas Perkebunan			Kabupaten Sumedang			- Data Administrasi Komoditas Tanaman Perkebunan	1 Dokumen, 12 Bulan	Kontribusi pengelolaan administrasi komoditas tanaman perkebunan terhadap target total produksi tanaman perkebunan	kopi 775 ha; kakao 50 ha; kelapa 200 ha; 'teh 50 ha; tembaku 250 ha; lada 250 ha; cengkeh 250 ha; vanili 10 ha	50.000.000,00	75.000.000,00		
2.02.03.2.02.03.0 1.15.017.	Manajemen Data dan Informasi Statistik Perkebunan			Kabupaten Sumedang			Penyusunan Data dan Informasi Statistik Perkebunan bulanan	12 Bulan	Data dan Informasi Statistik Perkebunan	1 Dokumen	45.000.000,00	75.000.000,00		
2.02.03.2.02.03.0 1.15.018.	Peningkatan Kapasitas Petani			Kabupaten Sumedang			Peningkatan Kapasitas Petani	1 Paket	Jumlah Petani Terlatih	774 Orang	964.500.000,00	500.000.000,00		
2.02.03.2.02.03.0 1.15.019.	Penguatan Kapasitas Kelembagaan Tani			Kabupaten Sumedang			Lomba Kelompok Tani Berprestasi Updating data kelompok tani	1 kali 1 dokumen	Jumlah penilaian kelas kelompok tani : a. Poktan Pemula b. Poktan Lanjut c. Poktan Madya d. Poktan Utama	a. 784 kelompok b. 1.226 kelompok c. 112 kelompok d. 26 kelompok	75.000.000,00	500.000.000,00		

Kode	Urusan/Bidang Urusan Pemerintah Daerah dan Program/Kegiatan	Prioritas Daerah	Sasaran Pembangunan Daerah	Lokasi	Indikator Kinerja						Pagu Indikatif	Prakiraan Maju	Keterangan	
					Hasil Program		Keluaran Kegiatan		Hasil Kegiatan				Jenis Kegiatan	Perangkat Daerah Penanggung
					Tolok Ukur	Target	Tolok Ukur	Target	Tolok Ukur	Target				
1	2	3	4	5	6	7	8	9	10	11	12	13	14	15
2.02.03.2.02.03.0 1.15.020.	Monitoring dan Evaluasi Pembangunan Pertanian			Kabupaten Sumedang			Monitoring dan Evaluasi Kegiatan Pembangunan Pertanian	1 Dokumen	Kontribusi Monitoring dan Evaluasi Kegiatan Pembangunan Pertanian terhadap total target program	100%	80.000.000,00	100.000.000,00		
2.02.03.2.02.03.0 1.15.021.	Penyusunan Desain Perencanaan Prasarana dan Sarana Infrastruktur Pertanian			Kab. Sumedang			Desain Perencanaan Jaringan Irigasi Pertanian dan Sumber-sumber Air Pertanian Lainnya Desain Perencanaan Jalan Pertanian Desain Perencanaan Alat Mesin Pertanian	1 paket 1 paket 1 paket	Kontribusi Perencanaan Prasarana dan Sarana Infrastruktur Pertanian terhadap total target produksi pertanian	100%	150.000.000,00	800.000.000,00		
2.02.03.2.02.03.0 1.15.022.	Peningkatan Produksi dan Produktivitas Tanaman Sayuran di Luar Musim Tembakau			Kab. Sumedang			Sarana Produksi Sayuran	1,7 ha	Kontribusi produksi sayuran terhadap total produksi sayuran	17 ton	100.000.000,00	100.000.000,00		

Kode	Urusan/Bidang Urusan Pemerintah Daerah dan Program/Kegiatan	Prioritas Daerah	Sasaran Pembangunan Daerah	Lokasi	Indikator Kinerja						Pagu Indikatif	Prakiraan Maju	Keterangan	
					Hasil Program		Keluaran Kegiatan		Hasil Kegiatan				Jenis Kegiatan	Perangkat Daerah Penanggung
					Tolok Ukur	Target	Tolok Ukur	Target	Tolok Ukur	Target				
1	2	3	4	5	6	7	8	9	10	11	12	13	14	15
2.02.03.2.02.03.0 1.15.023.	Peningkatan Produksi dan Produktivitas Tanaman Tembakau Mole dan Tembakau Hitam (HAKI IG)			Kab. Sumedang			Sarana Produksi Tembakau	10 ha	Kontribusi produksi tembakau terhadap total target produksi tembakau	9 ton	1.000.000.000,00	1.000.000.000,00		
2.02.03.2.02.03.0 1.15.024.	Peningkatan Produksi dan Produktivitas Tanaman Buah-buahan			Kab. Sumedang			Pengembangan komoditas buah-buahan unggulan/prospektif daerah	10 ha	Kontribusi tambah tanam buah-buahan terhadap total tambah tanam buah-buahan	Jeruk 600 pohon Jambu Kristal 1.000 pohon Buah Naga 1.000 pohon	200.000.000,00	200.000.000,00		
2.02.03.2.02.03.0 1.15.026.	Peningkatan Kapasitas Kelembagaan Tani Tembakau			Kab. Sumedang			Pelatihan Kelompok Tani Tembakau	144 kelompok	Peningkatan Kapasitas Kelompok Tani Tembakau	144 kelompok	200.000.000,00	200.000.000,00		
2.02.03.2.02.03.0 1.15.028.	Pemberdayaan Kapasitas Buruh Tani			Kab. Sumedang			Pembentukan Kelompok Buruh Tani Pelatihan Buruh Tani Peningkatan Ekonomi Buruh Tani melalui Keterampilan Operasional Alsintan	2.700 orang 270 kelompok 10 kelompok	Jumlah buruh tani terlatih	2.700 orang	1.000.000.000,00	1.000.000.000,00		

Kode	Urusan/Bidang Urusan Pemerintah Daerah dan Program/Kegiatan	Prioritas Daerah	Sasaran Pembangunan Daerah	Lokasi	Indikator Kinerja						Pagu Indikatif	Prakiraan Maju	Keterangan		
					Hasil Program		Keluaran Kegiatan		Hasil Kegiatan				Jenis Kegiatan	Perangkat Daerah Penanggung	
					Tolok Ukur	Target	Tolok Ukur	Target	Tolok Ukur	Target					
1	2	3	4	5	6	7	8	9	10	11	12	13	14	15	
2.02.03.2.02.03.0 1.16.	Program Peningkatan Penerapan Teknologi Pertanian/Perkebunan	Penguatan Potensi Sumber Daya Daerah Dalam Mendukung Pengembangan Agrobisnis dan Pariwisata	Terwujudnya perekonomian daerah yang tangguh dan berkelanjutan yang berbasis pada agribisnis, pariwisata dan industri		Cakupan Percepatan Olah Lahan dan Tanam Terhadap Luas Areal Tanam Ketersediaan air untuk usaha tani tanaman pangan, hortikultura dan perkebunan terhadap luas areal tanam Ketersediaan Jalan Pertanian	30% 3.750 hektar 4 km						28.740.000.000,00	32.623.000.000,00		DINAS PERTANIAN DAN KETAHANAN PANGAN
2.02.03.2.02.03.0 1.16.001.	Pengelolaan Sistem Penyediaan dan Pengawasan Alat Mesin Pertanian			Kab. Sumedang			Pengadaan Traktor Roda 2 Kecil Pengadaan Roda Besi Traktor Roda 4	5 unit 1 set	Kontribusi alat mesin pertanian yang diterima poktan Terhadap percepatan olah lahan dan tanam	100%	87.000.000,00	120.000.000,00			
2.02.03.2.02.03.0 1.16.003.	Pengelolaan Air Irigasi untuk Pertanian			Kab. Sumedang			Perbaikan / Rehabilitasi Air Irigasi Untuk Pertanian (pipanisasi)	1 unit	Kontribusi pipanisasi terhadap ketersediaan air	20 hektar	150.000.000,00	200.000.000,00			

Kode	Urusan/Bidang Urusan Pemerintah Daerah dan Program/Kegiatan	Prioritas Daerah	Sasaran Pembangunan Daerah	Lokasi	Indikator Kinerja						Pagu Indikatif	Prakiraan Maju	Keterangan	
					Hasil Program		Keluaran Kegiatan		Hasil Kegiatan				Jenis Kegiatan	Perangkat Daerah Penanggung
					Tolok Ukur	Target	Tolok Ukur	Target	Tolok Ukur	Target				
1	2	3	4	5	6	7	8	9	10	11	12	13	14	15
2.02.03.2.02.03.0 1.16.005.	Pembangunan/Perbaikan Sumber-sumber Air			Kab. Sumedang			Pembangunan Irigasi Air Tanah Dangkal Pembangunan Irigasi Air Tanah Dalam Pembangunan Embung Pembangunan Dam Parit Pembangunan Long Storage Pembangunan Pintu Air Perbaikan Dam Parit	280 Unit 1 Unit 14 Unit 8 Unit 4 Unit 8 Unit 4 Unit	Kontribusi sumber-sumber air pertanian terhadap ketersediaan air	2.175 hektar	18.190.000.000,00	21.828.000.000,00		
2.02.03.2.02.03.0 1.16.006.	Pengelolaan Sistem Penyediaan dan Pengawasan Alat Mesin Pertanian Usaha Tani Tembakau			Kab. Sumedang			Cultivator Pompa Air 3" Power Sprayer	10 unit 30 unit 25 unit	Kontribusi alat mesin pertanian yang diterima Terhadap percepatan olah lahan dan tanam	100%	400.000.000,00	400.000.000,00		
2.02.03.2.02.03.0 1.16.007.	Pengelolaan Sumber-sumber Air dan Irigasi Pertanian pada Usaha Tani Tembakau melalui Kegiatan Padat Karya			Kab. Sumedang			Pembangunan/perbaikan jaringan irigasi	125 ha	Kontribusi sumber-sumber air pertanian terhadap ketersediaan air	125 ha	1.000.000.000,00	1.000.000.000,00		

Kode	Urusan/Bidang Urusan Pemerintah Daerah dan Program/Kegiatan	Prioritas Daerah	Sasaran Pembangunan Daerah	Lokasi	Indikator Kinerja						Pagu Indikatif	Prakiraan Maju	Keterangan	
					Hasil Program		Keluaran Kegiatan		Hasil Kegiatan				Jenis Kegiatan	Perangkat Daerah Penanggung
					Tolok Ukur	Target	Tolok Ukur	Target	Tolok Ukur	Target				
1	2	3	4	5	6	7	8	9	10	11	12	13	14	15
2.02.03.2.02.03.0 1.16.008.	Pengelolaan Jalan Pertanian			Kab. Sumedang			Pembangunan/Rehabilitasi JUT	1,65 km	Kontribusi Jalan Usaha Tani terhadap jalan pertanian	1,65 km	1.100.000.000,00	2.800.000.000,00		
2.02.03.2.02.03.0 1.16.010.	Pembangunan/Perbaikan Jalan Pertanian			Kabupaten Sumedang			Pembangunan Jalan Usaha Tani Tanaman Pangan Perbaikan Jalan Usaha Tani Tanaman Pangan Pembangunan Jalan Produksi Hortikultura Pembangunan Jalan Produksi Perkebunan	6 km 4 km 0,6 km 1 km	Jalan pertanian yang tersedia	7,6 km	6.920.000.000,00	5.320.000.000,00		
2.02.03.2.02.03.0 1.16.012.	Pengelolaan Sistem Penyediaan dan Pengawasan Pupuk dan Pestisida			Kabupaten Sumedang			Penyusunan Rencana Definitif Kebutuhan Kelompok (RDKK) Pupuk Bersubsidi Monitoring Penyaluran Pupuk Subsidi menggunakan Kartu Tani	12 bulan 1 paket	Kontribusi RDKK terhadap alokasi pupuk bersubsidi	100%	48.000.000,00	55.000.000,00		

Kode	Urusan/Bidang Urusan Pemerintah Daerah dan Program/Kegiatan	Prioritas Daerah	Sasaran Pembangunan Daerah	Lokasi	Indikator Kinerja						Pagu Indikatif	Prakiraan Maju	Keterangan	
					Hasil Program		Keluaran Kegiatan		Hasil Kegiatan				Jenis Kegiatan	Perangkat Daerah Penanggung
					Tolok Ukur	Target	Tolok Ukur	Target	Tolok Ukur	Target				
1	2	3	4	5	6	7	8	9	10	11	12	13	14	15
2.02.03.2.02.03.0 1.16.014.	Pengembangan Pengkajian dan Penerapan Teknologi Pertanian Tepat Guna			UPT KAS			Pengkajian dan Penerapan Teknologi Pertanian Tepat Guna komoditas padi, jagung, kedelai, bawang merah dan kopi pada UPT Kawasan Agroteknobisnis Sumedang (KAS)	1 paket	Rekomendasi teknologi pertanian tepat guna	5 komoditas	50.000.000,00	75.000.000,00		
2.02.03.2.02.03.0 1.16.015.	Pengelolaan Administrasi Prasarana dan Sarana Pertanian			Kabupaten Sumedang			Dokumen Pengelolaan Administrasi Prasarana dan Sarana Pertanian	1 dokumen	Dokumen Administrasi Prasarana dan Sarana Pertanian	Rehabilitasi JIT 7.958 Ha; sumber-sumber air lainnya 243 unit; Alsintan pra panen 508 unit	50.000.000,00	50.000.000,00		
2.02.03.2.02.03.0 1.16.016.	Manajemen Data dan Informasi Statistik Prasarana dan Sarana Pertanian			Kabupaten Sumedang			Penyusunan Data dan Informasi Statistik Prasarana dan Sarana Pertanian bulanan	12 bulan	Data dan Informasi Statistik Prasarana dan Sarana Pertanian	1 dokumen	45.000.000,00	75.000.000,00		

Kode	Urusan/Bidang Urusan Pemerintah Daerah dan Program/Kegiatan	Prioritas Daerah	Sasaran Pembangunan Daerah	Lokasi	Indikator Kinerja						Pagu Indikatif	Prakiraan Maju	Keterangan	
					Hasil Program		Keluaran Kegiatan		Hasil Kegiatan				Jenis Kegiatan	Perangkat Daerah Penanggung
					Tolok Ukur	Target	Tolok Ukur	Target	Tolok Ukur	Target				
1	2	3	4	5	6	7	8	9	10	11	12	13	14	15
2.02.03.2.02.03.0 1.16.017.	Pengelolaan Jalan Pertanian Usaha Tani Tembakau			Kab. Sumedang			Jalan Produksi tembakau	1 km	Kontribusi jalan produksi terhadap jalan pertanian	1 km	700.000.000,00	700.000.000,00		
2.02.03.2.02.03.0 1.17.	Program Pengolahan dan Pemasaran Hasil Pertanian/Perkebunan	Penguatan Potensi Sumber Daya Daerah Dalam Mendukung Pengembangan Agrobisnis dan Pariwisata			Cakupan Kelompok Tani Pengolah Hasil Pertanian	20%					1.710.000.000,00	1.690.000.000,00		DINAS PERTANIAN DAN KETAHANAN PANGAN

Kode	Urusan/Bidang Urusan Pemerintah Daerah dan Program/Kegiatan	Prioritas Daerah	Sasaran Pembangunan Daerah	Lokasi	Indikator Kinerja						Pagu Indikatif	Prakiraan Maju	Keterangan		
					Hasil Program		Keluaran Kegiatan		Hasil Kegiatan				Jenis Kegiatan	Perangkat Daerah Penanggung	
					Tolok Ukur	Target	Tolok Ukur	Target	Tolok Ukur	Target					
1	2	3	4	5	6	7	8	9	10	11	12	13	14	15	
2.02.03.2.02.03.01.17.001.	Penanganan Pasca Panen, Pengolahan dan Pemasaran Hasil Tanaman Pangan			Kabupaten Sumedang			Penanganan Pasca Panen, Pengolahan dan Pemasaran Hasil Tanaman Padi (terpal) Penanganan Pasca Panen, Pengolahan dan Pemasaran Hasil Tanaman Jagung (mesin penepung) Penanganan Pasca Panen, Pengolahan dan Pemasaran Hasil Tanaman Ubi Kayu (mesin kripik singkong)	50 paktan 4 paktan 10 paktan		Jumlah Kelompok Petani Tanaman Pangan Yang Mendapatkan Bantuan Pemerintah	64 paktan	155.000.000,00	170.000.000,00		

Kode	Urusan/Bidang Urusan Pemerintah Daerah dan Program/Kegiatan	Prioritas Daerah	Sasaran Pembangunan Daerah	Lokasi	Indikator Kinerja						Pagu Indikatif	Prakiraan Maju	Keterangan	
					Hasil Program		Keluaran Kegiatan		Hasil Kegiatan				Jenis Kegiatan	Perangkat Daerah Penanggung
					Tolok Ukur	Target	Tolok Ukur	Target	Tolok Ukur	Target				
1	2	3	4	5	6	7	8	9	10	11	12	13	14	15
2.02.03.2.02.03.01.17.002.	Penanganan Pasca Panen, Pengolahan dan Pemasaran Hasil Hortikultura			Kabupaten Sumedang			Penanganan Pasca Panen, Pengolahan dan Pemasaran Hasil Tanaman Buah-buahan (sarana pasca panen buah-buahan : keranjang plastik, gerobak, terpal, timbangan duduk)	5 poktan	Jumlah Kelompok Petani Hortikultura Yang Mendapatkan Bantuan Pemerintah	5 poktan	80.000.000,00	100.000.000,00		

Kode	Urusan/Bidang Urusan Pemerintah Daerah dan Program/Kegiatan	Prioritas Daerah	Sasaran Pembangunan Daerah	Lokasi	Indikator Kinerja						Pagu Indikatif	Prakiraan Maju	Keterangan	
					Hasil Program		Keluaran Kegiatan		Hasil Kegiatan				Jenis Kegiatan	Perangkat Daerah Penanggung
					Tolok Ukur	Target	Tolok Ukur	Target	Tolok Ukur	Target				
1	2	3	4	5	6	7	8	9	10	11	12	13	14	15
2.02.03.2.02.03.0 1.17.003.	Penanganan Pasca Panen, Pengolahan dan Pemasaran Hasil Perkebunan			Kabupaten Sumedang			Penanganan Pasca Panen, Pengolahan dan Pemasaran Hasil Tanaman Kopi Penanganan Pasca Panen, Pengolahan dan Pemasaran Hasil Tanaman Lada Penanganan Pasca Panen, Pengolahan dan Pemasaran Hasil Tanaman Gula Aren	4 poktan 1 poktan 1 poktan	Jumlah Kelompok Petani Perkebunan Yang Mendapatkan Bantuan Pemerintah	6 poktan	175.000.000,00	120.000.000,00		
2.02.03.2.02.03.0 1.17.004.	Pengelolaan Informasi Pasar Atas Hasil Produksi Tembakau			UPT Agribisnis Tembakau			Rehabilitasi Sarana dan Prasarana UPT Agribisnis Tembakau	1 paket	Kontribusi UPT Agribisnis Tembakau terhadap Usaha Tani Kelompok Tani Tembakau	20%	500.000.000,00	500.000.000,00		

Kode	Urusan/Bidang Urusan Pemerintah Daerah dan Program/Kegiatan	Prioritas Daerah	Sasaran Pembangunan Daerah	Lokasi	Indikator Kinerja						Pagu Indikatif	Prakiraan Maju	Keterangan	
					Hasil Program		Keluaran Kegiatan		Hasil Kegiatan				Jenis Kegiatan	Perangkat Daerah Penanggung
					Tolok Ukur	Target	Tolok Ukur	Target	Tolok Ukur	Target				
1	2	3	4	5	6	7	8	9	10	11	12	13	14	15
2.02.03.2.02.03.0 1.17.005.	Penanganan Pasca Panen, Pengolahan, dan Pemasaran Hasil Tanaman Tembakau Mole dan Tembakau Hitam			Kab. Sumedang			Peralatan Pasca Panen dan Pengolahan Tembakau Rehabilitasi Bangunan Pengolahan Tembakau	15 kelompok 1 kelompok	Jumlah kelompok tani tembakau yang mendapatkan bantuan pemerintah	15 kelompok	500.000.000,00	500.000.000,00		
2.02.03.2.02.03.0 1.17.006.	Penanganan Pasca Panen, Pengolahan dan Pemasaran Hasil Tanaman Kopi			Kab. Sumedang			- Mesin Pulper Kopi - Mesin Huller Kopi	8 unit 2 unit	Jumlah Kelompok Petani Perkebunan Yang Mendapatkan Bantuan Pemerintah	10 poktan	300.000.000,00	300.000.000,00		
2.02.03.2.02.03.0 1.18.	Program Pemberdayaan Penyuluh Pertanian/Perkebunan Lapangan	Penguatan Potensi Sumber Daya Daerah Dalam Mendukung Pengembangan Agrobisnis dan Pariwisata	Terwujudnya perekonomian daerah yang tangguh dan berkelanjutan yang berbasis pada agribisnis, pariwisata dan industri		Cakupan Petani yang mendapatkan Pelayanan Penyuluhan Pertanian	20%					7.085.900.000,00	6.057.900.000,00		DINAS PERTANIAN DAN KETAHANAN PANGAN
2.02.03.2.02.03.0 1.18.001.	Penguatan Balai Penyuluhan Pertanian (BPP) Kecamatan			Kabupaten Sumedang			Penyediaan Prasarana dan Sarana Pendukung Penyuluhan di BPP Kecamatan	1 paket	Jumlah BPP yang sesuai standar	5 unit	45.000.000,00	50.000.000,00		

Kode	Urusan/Bidang Urusan Pemerintah Daerah dan Program/Kegiatan	Prioritas Daerah	Sasaran Pembangunan Daerah	Lokasi	Indikator Kinerja						Pagu Indikatif	Prakiraan Maju	Keterangan	
					Hasil Program		Keluaran Kegiatan		Hasil Kegiatan				Jenis Kegiatan	Perangkat Daerah Penanggung
					Tolok Ukur	Target	Tolok Ukur	Target	Tolok Ukur	Target				
1	2	3	4	5	6	7	8	9	10	11	12	13	14	15
2.02.03.2.02.03.0 1.18.003.	Pembangunan/Perbaikan Balai Penyuluhan Pertanian (BPP) di Kecamatan dan Sarana Pendukungnya			Kabupaten Sumedang			- Pembangunan Balai Penyuluhan Pertanian (BPP) Baru di Kecamatan - Perbaikan Balai Penyuluhan Pertanian (BPP) di Kecamatan - Penyediaan Instalasi Air Baku di BPP Kecamatan - Penyediaan Prasarana Jalan Kantor BPP di Kecamatan - Penyediaan Prasarana Pagar Kantor BPP di Kecamatan - Penyediaan Sarana Keinformasian BPP	- 2 unit - 40 m2 - 10 unit - 40 meter - 722 meter - 26 paket - 26 paket - 26 paket - 26 paket - 33 unit - 202 paket	Jumlah BPP yang sesuai standar	26 unit	6.885.900.000,00	5.852.900.000,00		

Kode	Urusan/Bidang Urusan Pemerintah Daerah dan Program/Kegiatan	Prioritas Daerah	Sasaran Pembangunan Daerah	Lokasi	Indikator Kinerja						Pagu Indikatif	Prakiraan Maju	Keterangan	
					Hasil Program		Keluaran Kegiatan		Hasil Kegiatan				Jenis Kegiatan	Perangkat Daerah Penanggung
					Tolok Ukur	Target	Tolok Ukur	Target	Tolok Ukur	Target				
1	2	3	4	5	6	7	8	9	10	11	12	13	14	15
							di Kecamatan - Penyediaan Alat Bantu Penyuluhan BPP di Kecamatan - Penyediaan Alat Bantu Percontohan BPP di Kecamatan - Penyediaan Peralatan Administrasi dan Perkantoran BPP di Kecamatan - Penyediaan Sarana Kendaraan Roda 2 untuk Penyuluh Pertanian (PNS) - Perlengkapan Dinas Lapangan Penyuluh Pertanian							

Kode	Urusan/Bidang Urusan Pemerintah Daerah dan Program/Kegiatan	Prioritas Daerah	Sasaran Pembangunan Daerah	Lokasi	Indikator Kinerja						Pagu Indikatif	Prakiraan Maju	Keterangan	
					Hasil Program		Keluaran Kegiatan		Hasil Kegiatan				Jenis Kegiatan	Perangkat Daerah Penanggung
					Tolok Ukur	Target	Tolok Ukur	Target	Tolok Ukur	Target				
1	2	3	4	5	6	7	8	9	10	11	12	13	14	15
2.02.03.2.02.03.0 1.18.004.	Pemantapan Sistem Pelatihan Penyuluhan Pertanian			Kabupaten Sumedang			Latihan dan Kunjungan Penyuluh	32 orang	Jumlah penyuluh yang terlatih	32 orang	50.000.000,00	50.000.000,00		
2.02.03.2.02.03.0 1.18.005.	Biaya Operasional Penyuluhan (BOP) Pertanian			Kabupaten Sumedang			BOP Penyuluh Pertanian Non PNS (THL-TBPP /TBPPD)	2 bulan	1. Jumlah Pelayanan Penyuluhan THL-TBPP 2. Jumlah Pelayanan Penyuluhan THL-TBPP D Pertanian	32 kali 32 kali	105.000.000,00	105.000.000,00		
2.02.04. 2.02.04.1.02.05.0 1.15.	KEHUTANAN Program Pemanfaatan Potensi Sumber Daya Hutan	Peningkatan Pencegahan Penanggulangan Bencana dan Lingkungan Hidup Yang Berkelanjutan	Terwujudnya masyarakat madani yang berpendidikan, berbudaya dan berpola hidup sehat		Persentase Luasan Tahura Terkelola	100%					610.100.000,00 500.100.000,00	275.000.000,00 160.000.000,00		DINAS LINGKUNGAN HIDUP DAN KEHUTANAN
2.02.04.1.02.05.0 1.15.001.	Pengelolaan dan Pemanfaatan Tahura			Tahura Gunung Kunci			Jumlah Pengunjung Tahura	10.250 Orang	Meningkatnya Kapasitas Tahura Gunung Kunci	100%	90.100.000,00	95.000.000,00		
2.02.04.1.02.05.0 1.15.002.	Penataan dan Pemeliharaan Sarana Prasarana Tahura			Tahura Gunung Kunci dan Gunung Palasari			Jumlah Sarana Prasarana Tahura yang Terpelihara	1 Unit	Tertata dan Terpeliharanya Sarana Prasarana Tahura	100%	30.000.000,00	35.000.000,00		

Kode	Urusan/Bidang Urusan Pemerintah Daerah dan Program/Kegiatan	Prioritas Daerah	Sasaran Pembangunan Daerah	Lokasi	Indikator Kinerja						Pagu Indikatif	Prakiraan Maju	Keterangan	
					Hasil Program		Keluaran Kegiatan		Hasil Kegiatan				Jenis Kegiatan	Perangkat Daerah Penanggung
					Tolok Ukur	Target	Tolok Ukur	Target	Tolok Ukur	Target				
1	2	3	4	5	6	7	8	9	10	11	12	13	14	15
2.02.04.1.02.05.0 1.15.003.	Peningkatan Sarana Informasi dan Promosi Tahura			Tahura Gunung Kunci dan Gunung Palasari			Jumlah Sarana Promosi Tahura yang Ditingkatkan	1 Unit	Meningkatnya Pengunjung Tahura	100%	30.000.000,00	30.000.000,00		
2.02.04.1.02.05.0 1.15.004.	Penyusunan Perencanaan Pengelolaan Tahura			DLHK			Jumlah Dokumen DED Tahura Gn. Kunci dan Gn. Palasari	1 Dokumen	Optimalnya Pengelolaan dan Pemanfaatan Tahura	100%	350.000.000,00	-		
2.02.04.1.02.05.0 1.16.	Program Perlindungan dan Konservasi Sumber Daya Hutan	Peningkatan Pencegahan Penanggulangan Bencana dan Lingkungan Hidup Yang Berkelanjutan	Terwujudnya masyarakat madani yang berpendidikan, berbudaya dan berpola hidup sehat		1. Persentase Pemberdayaan Kelompok Masyarakat Penyangga Tahura;	1. 14%; 2. 100%					110.000.000,00	115.000.000,00		DINAS LINGKUNGAN HIDUP DAN KEHUTANAN
2.02.04.1.02.05.0 1.16.001.	Pencegahan dan Pengendalian Kebakaran Hutan dan Lahan Tahura			Tahura Gunung Kunci dan Gunung Palasari			Luas hutan dan lahan tahura yang terjaga	34,89 Ha	Terjaganya kelestarian tahura gunung kunci dan palasari	100%	30.000.000,00	30.000.000,00		
2.02.04.1.02.05.0 1.16.002.	Peningkatan Peran Serta Masyarakat Daerah Penyangga Tahura			Tahura Gunung Kunci dan Gunung Palasari			Jumlah Kelompok Masyarakat yang Diberdayakan	2 Kelompok	Meningkatnya pemberdayaan masyarakat daerah penyangga tahura	100%	50.000.000,00	50.000.000,00		

Kode	Urusan/Bidang Urusan Pemerintah Daerah dan Program/Kegiatan	Prioritas Daerah	Sasaran Pembangunan Daerah	Lokasi	Indikator Kinerja						Pagu Indikatif	Prakiraan Maju	Keterangan	
					Hasil Program		Keluaran Kegiatan		Hasil Kegiatan				Jenis Kegiatan	Perangkat Daerah Penanggung
					Tolok Ukur	Target	Tolok Ukur	Target	Tolok Ukur	Target				
1	2	3	4	5	6	7	8	9	10	11	12	13	14	15
2.02.04.1.02.05.01.16.003.	Pemeliharaan dan Pengkayaan Tanaman Tahura			Tahura Gunung Kunci dan Gunung Palasari			Jenis Flora Koleksi Tahura	5 Jenis	Meningkatnya jenis koleksi tahura	100%	30.000.000,00	35.000.000,00		
2.02.06.	PERDAGANGAN										2.117.500.000,00	7.150.000.000,00		
2.02.06.1.02.11.01.15.	Program Perlindungan Konsumen dan Pengamanan Perdagangan	Penguatan Potensi Sumber Daya Daerah Dalam Mendukung Pengembangan Agrobisnis dan Pariwisata	Terwujudnya perekonomian daerah yang tangguh dan berkelanjutan yang berbasis pada agribisnis, pariwisata dan industri		1. Informasi Ketersediaan Bahan Pokok dan Penting	-					400.000.000,00	4.200.000.000,00		DINAS KOPERASI USAHA KECIL MENENGAH PERDAGANGAN DAN PERINDUSTRIAN
2.02.06.1.02.11.01.15.001.	Pengelolaan Ketersediaan Bahan Pokok dan Penting			Kab. Sumedang			terpantainya ketersediaan bahan pokok penting	12 kali	ketersediaannya bahan pokok penting	100 %	150.000.000,00	3.000.000.000,00		
2.02.06.1.02.11.01.15.003.	Pelaksanaan Metrologi Legal			Kab. Sumedang			Terlaksananya pelaksanaan metrologi legal	26 kecamatan	terteranya alat UTTP	100 %	150.000.000,00	1.000.000.000,00		
2.02.06.1.02.11.01.15.004.	Penyebar Luasan Informasi Pita Cukai Tembakau			Kab. Sumedang							100.000.000,00	200.000.000,00		

Kode	Urusan/Bidang Urusan Pemerintah Daerah dan Program/Kegiatan	Prioritas Daerah	Sasaran Pembangunan Daerah	Lokasi	Indikator Kinerja						Pagu Indikatif	Prakiraan Maju	Keterangan	
					Hasil Program		Keluaran Kegiatan		Hasil Kegiatan				Jenis Kegiatan	Perangkat Daerah Penanggung
					Tolok Ukur	Target	Tolok Ukur	Target	Tolok Ukur	Target				
1	2	3	4	5	6	7	8	9	10	11	12	13	14	15
2.02.06.1.02.11.01.16.	Program Peningkatan Efisiensi Perdagangan Dalam Negeri	Penguatan Potensi Sumber Daya Daerah Dalam Mendukung Pengembangan Agrobisnis dan Pariwisata	Terwujudnya perekonomian daerah yang tangguh dan berkelanjutan yang berbasis pada agribisnis, pariwisata dan industri		Cakupan Bina Usaha Kelompok Pedagang/Usaha	150 orang					1.075.000.000,00	2.150.000.000,00		DINAS KOPERASI USAHA KECIL MENENGAH PERDAGANGAN DAN PERINDUSTRIAN
2.02.06.1.02.11.01.16.001.	Promosi dan Pemasaran Produk Daerah			Kab. Sumedang			Peningkatan efisiensi perdagangan dalam negeri melalui Fasilitas Promosi dan Pemasaran Produk Daerah	1 paket	meningkatnya perdagangan dalam negeri	100 %	550.000.000,00	1.000.000.000,00		
2.02.06.1.02.11.01.16.002.	Pembinaan Pelaku Usaha Perdagangan			Kab. Sumedang			Peningkatan efisiensi perdagangan dalam negeri melalui Pembinaan Pelaku Usaha Perdagangan	30 orang	meningkatnya perdagangan dalam negeri	100 %	200.000.000,00	500.000.000,00		
2.02.06.1.02.11.01.16.005.	Resi Gudang			Kab. Sumedang			terlaksananya resi gudang	100 %	meningkatnya pengelolaan resi gudang	100 %	25.000.000,00	50.000.000,00		

Kode	Urusan/Bidang Urusan Pemerintah Daerah dan Program/Kegiatan	Prioritas Daerah	Sasaran Pembangunan Daerah	Lokasi	Indikator Kinerja						Pagu Indikatif	Prakiraan Maju	Keterangan	
					Hasil Program		Keluaran Kegiatan		Hasil Kegiatan				Jenis Kegiatan	Perangkat Daerah Penanggung
					Tolok Ukur	Target	Tolok Ukur	Target	Tolok Ukur	Target				
1	2	3	4	5	6	7	8	9	10	11	12	13	14	15
2.02.06.1.02.11.01.16.006.	Pemanfaatan Gedung Penyimpanan Tembakau			Kab. Sumedang							100.000.000,00	200.000.000,00		
2.02.06.1.02.11.01.16.007.	Kemitraan Pengolah Tembakau IG dengan Pengusaha Menengah/Besar			Kab. Sumedang							100.000.000,00	200.000.000,00		
2.02.06.1.02.11.01.16.008.	Pengawasan Pajak Cukai dan Tembakau			Kab. Sumedang							100.000.000,00	200.000.000,00		
2.02.06.1.02.11.01.17.	Program Pemberdayaan, Penataan dan Perlindungan Pasar Rakyat	Penguatan Potensi Sumber Daya Daerah Dalam Mendukung Pengembangan Agrobisnis dan Pariwisata	Terwujudnya perekonomian daerah yang tangguh dan berkelanjutan yang berbasis pada agribisnis, pariwisata dan industri		Cakupan Penataan dan Pembinaan Pasar Rakyat	-					642.500.000,00	800.000.000,00		DINAS KOPERASI USAHA KECIL MENENGAH PERDAGANGAN DAN PERINDUSTRIAN
2.02.06.1.02.11.01.17.003.	Penyediaan Sarana dan Prasarana UPT Pasar Rakyat			Kab. Sumedang			Tersedianya sarana dan prasarana UPT Pasar Rakyat	9 pasar	Terpenuhiya sarana dan prasarana UPT Pasar Rakyat	9 pasar	292.500.000,00	500.000.000,00		
2.02.06.1.02.11.01.17.005.	Penyusunan DED (Detail Engineering Detail)			Kab. Sumedang			Tersedianya DED Pasar Rakyat di Kabupaten Sumedang	9 pasar	penataan pasar rakyat	100 %	350.000.000,00	300.000.000,00		

Kode	Urusan/Bidang Urusan Pemerintah Daerah dan Program/Kegiatan	Prioritas Daerah	Sasaran Pembangunan Daerah	Lokasi	Indikator Kinerja						Pagu Indikatif	Prakiraan Maju	Keterangan	
					Hasil Program		Keluaran Kegiatan		Hasil Kegiatan				Jenis Kegiatan	Perangkat Daerah Penanggung
					Tolok Ukur	Target	Tolok Ukur	Target	Tolok Ukur	Target				
1	2	3	4	5	6	7	8	9	10	11	12	13	14	15
2.02.06.1.02.11.01.18.	Program Pembinaan Pedagang Kaki Lima dan Asongan	Peningkatan Penanggulangan Kemiskinan	Terwujudnya perekonomian daerah yang tangguh dan berkelanjutan yang berbasis pada agribisnis, pariwisata dan industri		Cakupan bina kelompok PKL	-								
2.02.07.	PERINDUSTRIAN										2.700.000.000,00	1.800.000.000,00		
2.02.07.1.02.11.01.15.	Program Pengembangan Industri Kecil dan Menengah	Penguatan Potensi Sumber Daya Daerah Dalam Mendukung Pengembangan Agrobisnis dan Pariwisata	Terwujudnya perekonomian daerah yang tangguh dan berkelanjutan yang berbasis pada agribisnis, pariwisata dan industri		Cakupan Kelompok IKM yang dibina	-					2.200.000.000,00	800.000.000,00		DINAS KOPERASI USAHA KECIL MENENGAH PERDAGANGAN DAN PERINDUSTRIAN
2.02.07.1.02.11.01.15.001.	Pembinaan dan Pengembangan Industri Agro dan Hasil Hutan			Kab. Sumedang			Meningkatnya Kualitas dan Kuantitas Produk Industri Agro dan Hasil Hutan	40 orang	Berkembangnya Industri kecil dan menengah	100 %	50.000.000,00	100.000.000,00		

Kode	Urusan/Bidang Urusan Pemerintah Daerah dan Program/Kegiatan	Prioritas Daerah	Sasaran Pembangunan Daerah	Lokasi	Indikator Kinerja						Pagu Indikatif	Prakiraan Maju	Keterangan	
					Hasil Program		Keluaran Kegiatan		Hasil Kegiatan				Jenis Kegiatan	Perangkat Daerah Penanggung
					Tolok Ukur	Target	Tolok Ukur	Target	Tolok Ukur	Target				
1	2	3	4	5	6	7	8	9	10	11	12	13	14	15
2.02.07.1.02.11.01.15.002.	Pembinaan dan Pengembangan Industri Non Agro dan Kimia			Kab. Sumedang			Meningkatnya Kualitas dan Kuantitas Produk Industri Non Agro dan Kimia	20 orang	bkembangnya Industri kecil dan menengah	100 %	50.000.000,00	100.000.000,00		
2.02.07.1.02.11.01.15.005.	Pembangunan Sentra IKM			-							1.800.000.000,00	-		
2.02.07.1.02.11.01.15.007.	Pembinaan Pelaku Industri Tembakau			Kab. Sumedang							100.000.000,00	200.000.000,00		
2.02.07.1.02.11.01.15.008.	Penumbuhan Wirausaha Baru Bagi Warga Sekitar Industri Hasil Tembakau			Kab. Sumedang			Terselenggaranya Kegiatan teknik produksi dan peningkatan kapasitas teknologi bagi wirausaha baru bagi warga sekitar IHT	50 IKM	Meningkatnya wirausaha baru dan peningkatan kapasitas teknologi bagi warga sekitar IHT	50 IKM	100.000.000,00	200.000.000,00		
2.02.07.1.02.11.01.15.009.	Legalitas Produk Tembakau Melalui Pemberian Merk Dagang Hak Paten			Kab. Sumedang			Diperolehnya sertifikat merk dagang dan hak paten	10 IKM	Terfasilitasinya legalitas produk tembakau	10 IKM	100.000.000,00	200.000.000,00		

Kode	Urusan/Bidang Urusan Pemerintah Daerah dan Program/Kegiatan	Prioritas Daerah	Sasaran Pembangunan Daerah	Lokasi	Indikator Kinerja						Pagu Indikatif	Prakiraan Maju	Keterangan	
					Hasil Program		Keluaran Kegiatan		Hasil Kegiatan				Jenis Kegiatan	Perangkat Daerah Penanggung
					Tolok Ukur	Target	Tolok Ukur	Target	Tolok Ukur	Target				
1	2	3	4	5	6	7	8	9	10	11	12	13	14	15
2.02.07.1.02.11.01.16.	Program Peningkatan Kemampuan Teknologi Industri	Penguatan Potensi Sumber Daya Daerah Dalam Mendukung Pengembangan Agrobisnis dan Pariwisata	Terwujudnya perekonomian daerah yang tangguh dan berkelanjutan yang berbasis pada agribisnis, pariwisata dan industri		Cakupan Kelompok IKM yang dilatih Kemampuan Teknologinya	-					300.000.000,00	600.000.000,00		DINAS KOPERASI USAHA KECIL MENENGAH PERDAGANGAN DAN PERINDUSTRIAN
2.02.07.1.02.11.01.16.001.	Pembinaan dan Peningkatan Teknologi Produksi Industri Agro dan Hasil Hutan			Kab. Sumedang			Meningkatnya Kualitas dan Kuantitas Produk Industri Agro dan Hasil Hutan	50 orang	Peningkatan kemampuan teknologi industri	100 %	100.000.000,00	200.000.000,00		
2.02.07.1.02.11.01.16.002.	Pembinaan dan Peningkatan Teknologi Produksi Industri Non Agro dan Kimia			Kab. Sumedang			Meningkatnya Kualitas dan Kuantitas Produk Industri Non Agro dan Kimia	50 orang	Peningkatan kemampuan teknologi industri	100 %	100.000.000,00	200.000.000,00		
2.02.07.1.02.11.01.16.003.	Peningkatan Kualitas dan Daya Saing Industri Hasil Tembakau			Kab. Sumedang							100.000.000,00	200.000.000,00		

Kode	Urusan/Bidang Urusan Pemerintah Daerah dan Program/Kegiatan	Prioritas Daerah	Sasaran Pembangunan Daerah	Lokasi	Indikator Kinerja						Pagu Indikatif	Prakiraan Maju	Keterangan	
					Hasil Program		Keluaran Kegiatan		Hasil Kegiatan				Jenis Kegiatan	Perangkat Daerah Penanggung
					Tolok Ukur	Target	Tolok Ukur	Target	Tolok Ukur	Target				
1	2	3	4	5	6	7	8	9	10	11	12	13	14	15
2.02.07.1.02.11.01.17.	Program Pengembangan Sentra-Sentra Industri Potensial	Penguatan Potensi Sumber Daya Daerah Dalam Mendukung Pengembangan Agrobisnis dan Pariwisata	Terwujudnya perekonomian daerah yang tangguh dan berkelanjutan yang berbasis pada agribisnis, pariwisata dan industri		Binaan Pengembangan Sentra2 Industri Potensial	-					200.000.000,00	400.000.000,00		DINAS KOPERASI USAHA KECIL MENENGAH PERDAGANGAN DAN PERINDUSTRIAN
2.02.07.1.02.11.01.17.001.	Penyusunan Prolegda Rencana Pembangunan Industri Kabupaten			Kab. Sumedang			Pengembangan pembangunan Sentra Industri di Kab. Sumedang	1 paket	berkembangnya sentra - sentra industri potensial	100 %	100.000.000,00	200.000.000,00		
2.02.07.1.02.11.01.17.006.	Promosi Produk Hasil IKM Non Agro dan Kimia			Kab. Sumedang			Terpromosikannya Produk Hasil IKM Non Agro Kab. Sumedang	2 kali	Meningkatnya Produk Hasil IKM Non Agro Kab. Sumedang	100 %	100.000.000,00	200.000.000,00		
2.02.08.	TRANSMIGRASI										470.000.000,00	1.050.000.000,00		

Kode	Urusan/Bidang Urusan Pemerintah Daerah dan Program/Kegiatan	Prioritas Daerah	Sasaran Pembangunan Daerah	Lokasi	Indikator Kinerja						Pagu Indikatif	Prakiraan Maju	Keterangan	
					Hasil Program		Keluaran Kegiatan		Hasil Kegiatan				Jenis Kegiatan	Perangkat Daerah Penanggung
					Tolok Ukur	Target	Tolok Ukur	Target	Tolok Ukur	Target				
1	2	3	4	5	6	7	8	9	10	11	12	13	14	15
2.02.08.1.02.01.0 1.15.	Program Pengembangan Transmigrasi	Peningkatan Penanggulangan Kemiskinan	Terwujudnya perekonomian daerah yang tangguh dan berkelanjutan yang berbasis pada agribisnis, pariwisata dan industri		1. Besaran Transmigran yang ditempatkan ; 2. Besaran Calon Lokasi Penerima Transmigran	1. 30 KK; 2. 3 Lokasi					470.000.000,00	1.050.000.000,00		DINAS TENAGA KERJA DAN TRANSMIGRASI
2.02.08.1.02.01.0 1.15.001.	Penempatan Transmigrasi			Sulawesi Tenggara			-Jumlah calon lokasi penerima transmigran -Jumlah calon Transmigran	-1 Lokasi -35 kk	-Meningkatnya kerjasama antar daerah -Meningkatnya minat bertransmigrasi	-1 lokasi - 35 kk	100.000.000,00	450.000.000,00		
2.02.08.1.02.01.0 1.15.002.	Pemberdayaan Warga Transmigrasi Lokal			Kabupaten Sumedang			-Jumlah Transmigran yang ditempatkan - Jumlah calon Transmigran	-3 lokasi - 30 kk	Tersedia data transmigran	-3 lokasi - 30 kk	100.000.000,00	300.000.000,00		
2.02.08.1.02.01.0 1.15.003.	Penyebarluasan Informasi Ketransmigrasian			Kabupaten Sumedang			Sosialisasi ketransmigrasian	10 lokasi	Meningkatnya minat Transmigrasi	10 lokasi	200.000.000,00	100.000.000,00		

Kode	Urusan/Bidang Urusan Pemerintah Daerah dan Program/Kegiatan	Prioritas Daerah	Sasaran Pembangunan Daerah	Lokasi	Indikator Kinerja						Pagu Indikatif	Prakiraan Maju	Keterangan	
					Hasil Program		Keluaran Kegiatan		Hasil Kegiatan				Jenis Kegiatan	Perangkat Daerah Penanggung
					Tolok Ukur	Target	Tolok Ukur	Target	Tolok Ukur	Target				
1	2	3	4	5	6	7	8	9	10	11	12	13	14	15
2.02.08.1.02.01.0 1.15.004.	Penjajagan Kerjasama Ketransmigrasian antar Daerah			Sulawesi Barat			Jumlah calon lokasi penerima transmigrasi	3 lokasi	Meningkatnya lokasi penerima transmigrasi	3 lokasi	70.000.000,00	200.000.000,00		
3.01.01.	INSPEKTORAT										4.000.000.000,00	4.000.000.000,00		
3.01.01.3.01.01.0 1.15.	Program Penataan dan Peningkatan Sistem Pengawasan Internal dan Pengendalian Pelaksanaan Kebijakan KDH	Peningkatan Tata Kelola Pemerintahan	Terwujudnya tata kelola pemerintahan yang baik		1. Persentase Tindak Lanjut Temuan	1. 70%; 2. 70%; 3. 70%;					3.645.000.000,00	3.645.000.000,00		INSPEKTORAT
3.01.01.3.01.01.0 1.15.001.	Pemeriksaan Internal Secara Berkala			Inspektorat			Tersedianya dokumen laporan hasil pemeriksaan (LHP)	70%	Meningkatnya ketaatan SKPD terhadap ketentuan peraturan perundang-undangan	70%	874.165.000,00	874.165.000,00		
3.01.01.3.01.01.0 1.15.002.	Pemeriksaan Khusus			Inspektorat			Tersedianya dokumen laporan hasil pemeriksaan (LHP)	3 Jenis	Terselesaikannya penanganan kasus pengaduan di lingkungan Pemerintah Daerah dan TP TGR	70%	331.080.000,00	331.080.000,00		

Kode	Urusan/Bidang Urusan Pemerintah Daerah dan Program/Kegiatan	Prioritas Daerah	Sasaran Pembangunan Daerah	Lokasi	Indikator Kinerja						Pagu Indikatif	Prakiraan Maju	Keterangan	
					Hasil Program		Keluaran Kegiatan		Hasil Kegiatan				Jenis Kegiatan	Perangkat Daerah Penanggung
					Tolok Ukur	Target	Tolok Ukur	Target	Tolok Ukur	Target				
1	2	3	4	5	6	7	8	9	10	11	12	13	14	15
3.01.01.3.01.01.0 1.15.003.	Pemeriksaan dengan Tujuan tertentu			Inspektora			Tersedianya dokumen laporan hasil pemeriksaan (LHP)	3 Jenis	Terselesaikannya pemeriksaan dengan tujuan tertentu	70%	435.000.000,00	435.000.000,00		
3.01.01.3.01.01.0 1.15.004.	Tindak Lanjut Hasil Temuan Pengawasan			Inspektora			Tersedianya dokumen laporan tindak lanjut hasil pemeriksaan	2 jenis	Terselesaikannya tindak lanjut temuan hasil pemeriksaan	70%	680.035.000,00	680.035.000,00		
3.01.01.3.01.01.0 1.15.005.	Reviu Dokumen Perencanaan Pembangunan Daerah			Inspektora			Tersedianya laporan hasil reviu RPJMD dan RKPD Kabupaten Sumedang	2 jenis	Meningkatnya validitas Pemkab Sumedang terhadap kesesuaian RPJMD dan RKPD dengan pelaksanaan kegiatan	70%	62.160.000,00	62.160.000,00		
3.01.01.3.01.01.0 1.15.006.	Reviu Dokumen Perencanaan Perangkat Daerah			Inspektora			Tersedianya laporan hasil reviu Renstra, Renja, KUA PPAS, RKA SKPD	4 jenis	Meningkatnya kesesuaian SKPD terhadap kesesuaian Renstra dan Renja dengan pelaksanaan kegiatan	70%	172.160.000,00	172.160.000,00		

Kode	Urusan/Bidang Urusan Pemerintah Daerah dan Program/Kegiatan	Prioritas Daerah	Sasaran Pembangunan Daerah	Lokasi	Indikator Kinerja						Pagu Indikatif	Prakiraan Maju	Keterangan	
					Hasil Program		Keluaran Kegiatan		Hasil Kegiatan				Jenis Kegiatan	Perangkat Daerah Penanggung
					Tolok Ukur	Target	Tolok Ukur	Target	Tolok Ukur	Target				
1	2	3	4	5	6	7	8	9	10	11	12	13	14	15
3.01.01.3.01.01.0 1.15.007.	Reviu Dokumen Pengelolaan Keuangan Daerah			Inspektora			Tersedianya laporan hasil Reviu LKPD, Penyerapan Anggaran SKPD, Penyerapan Pengadaan Barang dan Jasa SKPD	3 jenis	Meningkatnya kesesuaian SKPD terhadap pengelolaan keuangan SKPD	100%	160.200.000,00	160.200.000,00		
3.01.01.3.01.01.0 1.15.008.	Reviu LAKIP dan Evaluasi SAKIP			Inspektora			Tersedianya laporan hasil Evaluasi LKIP Pemda dan SKPD	2 jenis	Meningkatnya kesesuaian Pemda dan SKPD terhadap capaian kinerja	100%	85.100.000,00	85.100.000,00		
3.01.01.3.01.01.0 1.15.009.	Monitoring dan Evaluasi Dana Desa			Inspektora			Tersusunnya Laporan Hasil Monitoring dan Evaluasi Dana desa	270 dokumen	Meningkatnya ketaatan Desa terhadap ketentuan peraturan perundang-undangan	70%	300.000.000,00	300.000.000,00		
3.01.01.3.01.01.0 1.15.010.	Monitoring dan evaluasi TLHP BPK			Inspektora			Tersedianya Laporan Monitoring dan evaluasi TLHP BPK	2 dokumen	Terselesaikannya tindak lanjut hasil pemeriksaan BPK	70%	45.100.000,00	45.100.000,00		

Kode	Urusan/Bidang Urusan Pemerintah Daerah dan Program/Kegiatan	Prioritas Daerah	Sasaran Pembangunan Daerah	Lokasi	Indikator Kinerja						Pagu Indikatif	Prakiraan Maju	Keterangan	
					Hasil Program		Keluaran Kegiatan		Hasil Kegiatan				Jenis Kegiatan	Perangkat Daerah Penanggung
					Tolok Ukur	Target	Tolok Ukur	Target	Tolok Ukur	Target				
1	2	3	4	5	6	7	8	9	10	11	12	13	14	15
3.01.01.3.01.01.0 1.15.011.	Monitoring dan Evaluasi SPIP			Inspektora			Tersedianya Laporan Monitoring dan evaluasi maturitas SPIP	47 dokymen	Meningkatnya implementasi SPIP di setiap SKPD	100%	45.000.000,00	45.000.000,00		
3.01.01.3.01.01.0 1.15.012.	Penyelegaraan Sapu Bersih Pungutan Liar (SABERPUNGLI)			Inspektora			Terlaksananya aksi saber Pungli dan sosialisasi saber pungli	2 Kali	meminimalisir terjadinya pungutan liar di Kabupaten Sumedang	70%	100.000.000,00	100.000.000,00		
3.01.01.3.01.01.0 1.15.013.	Pelayanan Konsultasi Pengawas			Inspektora			Jumlah SKPD dan Desa yang berkonsultasi	50 kali	Meningkatnya ketaatan SKPD terhadap ketentuan peraturan perundang-undangan	70%	50.000.000,00	50.000.000,00		
3.01.01.3.01.01.0 1.15.014.	Penguatan Kapasitas Kelembagaan Pengawasan			Inspektora			Terlaksananya Kapasitas Kelembagaan Pengawasan	5 jenis	Meningkatnya kapasitas kelembagaan pengawasan	70%	305.000.000,00	305.000.000,00		
3.01.01.3.01.01.0 1.16.	Program Peningkatan Profesionalisme Tenaga Pemeriksa dan Aparatur Pengawasan	Peningkatan Tata Kelola Pemerintahan	Terwujudnya tata kelola pemerintahan yang baik		Persentase aparatur pengawasan yang mempunyai kompetensi di bidangnya	70%					210.000.000,00	210.000.000,00		INSPEKTORAT

Kode	Urusan/Bidang Urusan Pemerintah Daerah dan Program/Kegiatan	Prioritas Daerah	Sasaran Pembangunan Daerah	Lokasi	Indikator Kinerja						Pagu Indikatif	Prakiraan Maju	Keterangan	
					Hasil Program		Keluaran Kegiatan		Hasil Kegiatan				Jenis Kegiatan	Perangkat Daerah Penanggung
					Tolok Ukur	Target	Tolok Ukur	Target	Tolok Ukur	Target				
1	2	3	4	5	6	7	8	9	10	11	12	13	14	15
3.01.01.3.01.01.0 1.16.001.	Pengembangan Tenaga Pemeriksa dan Aparatur Pengawasan			Inspektora			Diklat teknis penjenjangan dan substantif	62 Orang	Meningkatnya pengetahuan pada pemeriksa sebagai bekal untuk melaksanakan pengawasan	30%	160.000.000,00	160.000.000,00		
3.01.01.3.01.01.0 1.16.002.	Peningkatan Kapabilitas APIP			Inspektora			Dokumen leveling Peningkatan Kapabilitas APIP	1 dokumen	Meningkatnya leveling Kapabilitas APIP	Level 3	50.000.000,00	50.000.000,00		
3.01.01.3.01.01.0 1.17.	Program Penegakan Integritas	Peningkatan Tata Kelola Pemerintahan	Terwujudnya tata kelola pemerintahan yang baik		Persentase pencegahan Korupsi	70%					145.000.000,00	145.000.000,00		INSPEKTORAT
3.01.01.3.01.01.0 1.17.001.	Pencegahan Korupsi			Inspektora			Terlaksananya Pencegahan Korupsi	5 jenis	Meningkatnya pengendalian pencegahan korupsi	70%	145.000.000,00	145.000.000,00		
3.01.02.	PERENCANAAN										6.425.750.000,00	3.815.000.000,00		

Kode	Urusan/Bidang Urusan Pemerintah Daerah dan Program/Kegiatan	Prioritas Daerah	Sasaran Pembangunan Daerah	Lokasi	Indikator Kinerja						Pagu Indikatif	Prakiraan Maju	Keterangan	
					Hasil Program		Keluaran Kegiatan		Hasil Kegiatan				Jenis Kegiatan	Perangkat Daerah Penanggung
					Tolok Ukur	Target	Tolok Ukur	Target	Tolok Ukur	Target				
1	2	3	4	5	6	7	8	9	10	11	12	13	14	15
3.01.02.3.01.02.01.15.	Program Perencanaan, Pengendalian dan Evaluasi Pembangunan Daerah	Peningkatan Tata Kelola Pemerintahan	Terwujudnya tata kelola pemerintahan yang baik		1. Persentase Ketersediaan Dokumen Perencanaan Strategis; 2. Persentase Ketersediaan Dokumen Perencanaan Spasial; 3. Persentase Ketersediaan Dokumen Perencanaan Kerja Tahunan; 4. Persentase Ketersediaan Dokumen Perencanaan Sektoral; 5. Persentase Ketersediaan Dokumen Perencanaan Sektoral yang ditindaklanjuti ; 6. Tingkat Kesesuaian RKPD terhadap RPJMD; 7. Tingkat Kesesuaian Renstra terhadap RPJMD; 8. Tingkat Kesesuaian Renja terhadap	- 20% - 20% - 20% - 20% - 20% - 100% - 100% - 100% - 50%					6.425.750.000,00	3.815.000.000,00		BADAN PERENCANAAN PEMBANGUNAN, PENELITIAN DAN PENGEMBANGAN DAERAH

Kode	Urusan/Bidang Urusan Pemerintah Daerah dan Program/Kegiatan	Prioritas Daerah	Sasaran Pembangunan Daerah	Lokasi	Indikator Kinerja						Pagu Indikatif	Prakiraan Maju	Keterangan	
					Hasil Program		Keluaran Kegiatan		Hasil Kegiatan				Jenis Kegiatan	Perangkat Daerah Penanggung
					Tolok Ukur	Target	Tolok Ukur	Target	Tolok Ukur	Target				
1	2	3	4	5	6	7	8	9	10	11	12	13	14	15
3.01.02.3.01.02.0 1.15.001.	Penyelenggaraan Musrenbang			kabupaten sumedang	RKPD; 9. Tingkat Aspirasi Masyarakat yang terakomodir dalam RKPD.		Jumlah Berita Acara Musrenbang	3 Dokumen	Optimalnya fungsi perencanaan pengendalian dan evaluasi pembangunan	100%	450.000.000,00	500.000.000,00		
3.01.02.3.01.02.0 1.15.002.	Penyusunan Rencana Kerja Pemerintah Daerah (RKPD)			Kabupaten Sumedang			Jumlah Dokumen Rencana Kerja Pemerintah Daerah	2 Dokumen	Optimalnya fungsi Perencanaan Pengendalian dan Evaluasi Pembangunan	100%	345.000.000,00	350.000.000,00		
3.01.02.3.01.02.0 1.15.003.	Verifikasi Rencana Kerja Perangkat Daerah			Kabupaten Sumedang			Jumlah Dokumen Rencana Kerja Perangkat Daerah yang di Verifikasi	55 Dokumen	Optimalnya fungsi Perencanaan, Pengendalian dan Evaluasi Pembangunan	100%	75.000.000,00	80.000.000,00		

Kode	Urusan/Bidang Urusan Pemerintah Daerah dan Program/Kegiatan	Prioritas Daerah	Sasaran Pembangunan Daerah	Lokasi	Indikator Kinerja						Pagu Indikatif	Prakiraan Maju	Keterangan	
					Hasil Program		Keluaran Kegiatan		Hasil Kegiatan				Jenis Kegiatan	Perangkat Daerah Penanggung
					Tolok Ukur	Target	Tolok Ukur	Target	Tolok Ukur	Target				
1	2	3	4	5	6	7	8	9	10	11	12	13	14	15
3.01.02.3.01.02.0 1.15.004.	Penyusunan Rencana Pembangunan Jangka Menengah Daerah (RPJMD)			Kabupaten Sumedang			Jumlah Dokumen Rencana Pembangunan Jangka Menengah Daerah	1 Dokumen	Optimalnya Fungsi Perencanaan Pengendalian dan Evaluasi Pembangunan	100%	200.000.000,00	-		
3.01.02.3.01.02.0 1.15.005.	Verifikasi Rencana Strategis Perangkat Daerah			Kabupaten Sumedang			Jumlah Dokumen Rencana Strategis Perangkat Daerah yang di Verifikasi	55 Dokumen	Optimalnya Fungsi Perencanaan Pengendalian dan Evaluasi Pembangunan	100%	60.000.000,00	-		
3.01.02.3.01.02.0 1.15.008.	Pelaporan Data dan Evaluasi Program dan Kegiatan Perangkat Daerah			Kabupaten Sumedang			Jumlah Dokumen Evaluasi Program dan Kegiatan Perangkat Daerah	4 Dokumen	Terukurnya Kinerja pelaporan pengendalian dan evaluasi program/kegiatan Perangkat Daerah dan Capaian Indikator RPJMD	100%	170.000.000,00	195.000.000,00		

Kode	Urusan/Bidang Urusan Pemerintah Daerah dan Program/Kegiatan	Prioritas Daerah	Sasaran Pembangunan Daerah	Lokasi	Indikator Kinerja						Pagu Indikatif	Prakiraan Maju	Keterangan	
					Hasil Program		Keluaran Kegiatan		Hasil Kegiatan				Jenis Kegiatan	Perangkat Daerah Penanggung
					Tolok Ukur	Target	Tolok Ukur	Target	Tolok Ukur	Target				
1	2	3	4	5	6	7	8	9	10	11	12	13	14	15
3.01.02.3.01.02.0 1.15.009.	Forum Delegasi Musrenbang (FDM)			Kabupaten Sumedang			Jumlah Dokumen Evaluasi Perencanaan Kewilayahannya	2 Dokumen	Terevaluasinya Pelaksanaan Pembangunan yang Bersumber Dari Dana Pagu Indikatif Kewilayahannya	100%	258.000.000,00	275.000.000,00		
3.01.02.3.01.02.0 1.15.010.	Penguatan Kapasitas Perencana			Kabupaten Sumedang			Jumlah Aparatur Perencana yang Kompeten dan Berkualitas	50 Orang	Optimalnya fungsi dan peran perencana dalam perencanaan pembangunan di Kabupaten Sumedang	100%	125.000.000,00	150.000.000,00		
3.01.02.3.01.02.0 1.15.011.	Pengelolaan Sistem RKPD Online			Kabupaten Sumedang			Jumlah Sistem Informasi Perencanaan	1 Aplikasi	Meningkatnya Kualitas Perencanaan Pembangunan	100%	290.000.000,00	320.000.000,00		

Kode	Urusan/Bidang Urusan Pemerintah Daerah dan Program/Kegiatan	Prioritas Daerah	Sasaran Pembangunan Daerah	Lokasi	Indikator Kinerja						Pagu Indikatif	Prakiraan Maju	Keterangan	
					Hasil Program		Keluaran Kegiatan		Hasil Kegiatan				Jenis Kegiatan	Perangkat Daerah Penanggung
					Tolok Ukur	Target	Tolok Ukur	Target	Tolok Ukur	Target				
1	2	3	4	5	6	7	8	9	10	11	12	13	14	15
3.01.02.3.01.02.0 1.15.012.	Sinergitas Perencanaan, Pengendalian dan Evaluasi Pembangunan Bidang Prasarana dan Pengembangan Wilayah			Kabupaten Sumedang			Jumlah Dokumen Perencanaan, Pengendalian dan Evaluasi Pembangunan Bidang Prasarana dan Pengembangan Wilayah	2 Dokumen	Meningkatnya Kesesuaian Pelaksanaan Program Pembangunan Bidang Prasarana dan Pengembangan Wilayah	100%	50.000.000,00	50.000.000,00		
3.01.02.3.01.02.0 1.15.013.	Sinergitas Perencanaan, Pengendalian dan Evaluasi Pembangunan Bidang Pemerintahan dan Sosial			Kabupaten Sumedang			Dokumen Perencanaan, Pengendalian dan Evaluasi Pembangunan Bidang Pemerintahan dan Sosial	1 Dokumen	Meningkatnya Kesesuaian Pelaksanaan Program Pembangunan Bidang Pemerintahan dan Sosial	100%	150.000.000,00	200.000.000,00		
3.01.02.3.01.02.0 1.15.014.	Sinergitas Perencanaan, Pengendalian dan Evaluasi Pembangunan Bidang Ekonomi dan Sumber Daya Alam			Kabupaten Sumedang			Dokumen Pembangunan Ekonomi	1 Dokumen	Meningkatnya Kesesuaian Pelaksanaan Program Pembangunan	100%	85.000.000,00	100.000.000,00		

Kode	Urusan/Bidang Urusan Pemerintah Daerah dan Program/Kegiatan	Prioritas Daerah	Sasaran Pembangunan Daerah	Lokasi	Indikator Kinerja						Pagu Indikatif	Prakiraan Maju	Keterangan	
					Hasil Program		Keluaran Kegiatan		Hasil Kegiatan				Jenis Kegiatan	Perangkat Daerah Penanggung
					Tolok Ukur	Target	Tolok Ukur	Target	Tolok Ukur	Target				
1	2	3	4	5	6	7	8	9	10	11	12	13	14	15
3.01.02.3.01.02.0 1.15.015.	Sinergitas Perencanaan, Pengendalian dan Evaluasi Pembangunan Kewilayahan			Kabupaten Sumedang			Dokumen Perencanaan, Pengendalian dan Evaluasi Pembangunan Desa dan Kecamatan	2 Dokumen	Meningkatnya Kesesuaian Pelaksanaan Program Pembangunan	100%	205.000.000,00	360.000.000,00		
3.01.02.3.01.02.0 1.15.016.	Penguatan Perencanaan AMPL			Kabupaten Sumedang			Dokumen Perencanaan dan Pengendalian Infrastruktur Air Minum dan Sanitasi (Penunjang Pokja AMPL)	1 Dokumen	Meningkatnya akses air minum aman dan sanitasi layak bagi warga perdesaan dan pinggiran kota	100%	50.000.000,00	50.000.000,00		
3.01.02.3.01.02.0 1.15.017.	Sinergitas Penanggulangan Kemiskinan Daerah			Kabupaten Sumedang			Dokumen Laporan Pencapaian Penanggulangan Kemiskinan Daerah (LP2KD) Kabupaten Sumedang	1 Dokumen	Meningkatnya Kesesuaian Pelaksanaan Program Pembangunan	100%	150.000.000,00	250.000.000,00		

Kode	Urusan/Bidang Urusan Pemerintah Daerah dan Program/Kegiatan	Prioritas Daerah	Sasaran Pembangunan Daerah	Lokasi	Indikator Kinerja						Pagu Indikatif	Prakiraan Maju	Keterangan	
					Hasil Program		Keluaran Kegiatan		Hasil Kegiatan				Jenis Kegiatan	Perangkat Daerah Penanggung
					Tolok Ukur	Target	Tolok Ukur	Target	Tolok Ukur	Target				
1	2	3	4	5	6	7	8	9	10	11	12	13	14	15
3.01.02.3.01.02.0 1.15.018.	Peyelenggaraan Kabupaten Sehat			Kabupaten Sumedang			Jumlah Dokumen Kabupaten Sumedang Sehat Klasifikasi Wistara dan Paguyuban Sumedang Sehat Klasifikasi Wistara	2 Dokumen	Meningkatnya Kesesuaian Pelaksanaan Program Pembangunan	100%	150.000.000,00	150.000.000,00		
3.01.02.3.01.02.0 1.15.020.	Perencanaan Kawasan Industri Ujungjaya			Kabupaten Sumedang			Jumlah Dokumen Perencanaan Kawasan Industri Ujungjaya	1 Dokumen	Meningkatnya Kesesuaian Pelaksanaan Program Pembangunan	100%	520.000.000,00	-		
3.01.02.3.01.02.0 1.15.021.	Perencanaan Kawasan Industri Buahdua			Kabupaten Sumedang			Jumlah Dokumen Perencanaan Kawasan Industri buahdua	1 Dokumen	Meningkatnya Kesesuaian Pelaksanaan Program Pembangunan	100%	400.000.000,00	-		
3.01.02.3.01.02.0 1.15.024.	Penyusunan Perencanaan Pembangunan Kesejahteraan Sosial			Kabupaten Sumedang			Dokumen Perencanaan Pembangunan Kesejahteraan Sosial	1 Dokumen	Meningkatnya Kesesuaian Pelaksanaan Program Pembangunan	100%	200.000.000,00	-		

Kode	Urusan/Bidang Urusan Pemerintah Daerah dan Program/Kegiatan	Prioritas Daerah	Sasaran Pembangunan Daerah	Lokasi	Indikator Kinerja						Pagu Indikatif	Prakiraan Maju	Keterangan	
					Hasil Program		Keluaran Kegiatan		Hasil Kegiatan				Jenis Kegiatan	Perangkat Daerah Penanggung
					Tolok Ukur	Target	Tolok Ukur	Target	Tolok Ukur	Target				
1	2	3	4	5	6	7	8	9	10	11	12	13	14	15
3.01.02.3.01.02.0 1.15.025.	Penyusunan Kebijakan Pemajuan Kebudayaan Kabupaten Sumedang			Kabupaten Sumedang			Jumlah Dokumen Raperda Pemajuan Kebudayaan	1 Dokumen	Meningkatnya Kesesuaian Pelaksanaan Program Pembangunan	100%	243.719.400,00	-		
3.01.02.3.01.02.0 1.15.026.	Rencana Pengembangan Muatan Lokal Kasumedangan			Kabupaten Sumedang			Dokumen Rencana Pengembangan Muatan Lokal Kasumedangan	1 Dokumen	Meningkatnya Kesesuaian Pelaksanaan Program Pembangunan	100%	81.280.600,00	-		
3.01.02.3.01.02.0 1.15.037.	Pengelolaan SIPD			Kabupaten Sumedang			Jumlah Dokumen Informasi Pembangunan Daerah	1 Dokumen	Tersusunnya Rencana Pembangunan Daerah yang Berbasis Data dan Informasi	100%	45.750.000,00	65.000.000,00		
3.01.02.3.01.02.0 1.15.040.	Pelaporan Aksi Pencegahan dan Pemberantasan Korupsi			Kabupaten Sumedang			Jumlah Dokumen Pelaporan Aksi Pencegahan dan Pemberantasan Korupsi	4 Dokumen	Tersedianya Pelaporan Aksi Pencegahan dan Pemberantasan Korupsi (Aksi PPK) Pemerintah Kabupaten Sumedang	100%	37.500.000,00	50.000.000,00		

Kode	Urusan/Bidang Urusan Pemerintah Daerah dan Program/Kegiatan	Prioritas Daerah	Sasaran Pembangunan Daerah	Lokasi	Indikator Kinerja						Pagu Indikatif	Prakiraan Maju	Keterangan	
					Hasil Program		Keluaran Kegiatan		Hasil Kegiatan				Jenis Kegiatan	Perangkat Daerah Penanggung
					Tolok Ukur	Target	Tolok Ukur	Target	Tolok Ukur	Target				
1	2	3	4	5	6	7	8	9	10	11	12	13	14	15
3.01.02.3.01.02.0 1.15.041.	Penyusunan Rencana Pencegahan dan Peningkatan Kualitas Permukiman Kumuh Perkotaan (RP2KPKP)			Kabupaten Sumedang			Jumlah Dokumen Rencana Pencegahan dan Peningkatan Kualitas Permukiman Kumuh Perkotaan (RP2KPKP)	1 Dokumen	Tersedia dan Arahan Pemerintah Daerah bagi OPD terkait Rencana Pencegahan dan Peningkatan Kualitas Permukiman Kumuh Perkotaan (RP2KPKP) Kabupaten Sumedang	100%	300.000.000,00	450.000.000,00		
3.01.02.3.01.02.0 1.15.042.	Penyusunan Database Infrastruktur Jalan dan Jembatan Berbasis GIS Kabupaten Sumedang			Kabupaten Sumedang			Jumlah Database Infrastruktur Jalan dan Jembatan berbasis GIS	1 Database	Tersedia Database Infrastruktur Jalan dan Jembatan berbasis GIS di Kabupaten Sumedang	100%	300.000.000,00	-		

Kode	Urusan/Bidang Urusan Pemerintah Daerah dan Program/Kegiatan	Prioritas Daerah	Sasaran Pembangunan Daerah	Lokasi	Indikator Kinerja						Pagu Indikatif	Prakiraan Maju	Keterangan	
					Hasil Program		Keluaran Kegiatan		Hasil Kegiatan				Jenis Kegiatan	Perangkat Daerah Penanggung
					Tolok Ukur	Target	Tolok Ukur	Target	Tolok Ukur	Target				
1	2	3	4	5	6	7	8	9	10	11	12	13	14	15
3.01.02.3.01.02.0 1.15.044.	Sinergitas Perencanaan Pembangunan Daerah			Kabupaten Sumedang			- Jumlah Dokumen Sinergitas Perencanaan Pembangunan Daerah - Jumlah Dokumen Perencanaan	- 2 Dokumen - 80 Eksemplar	Meningkatnya Kesesuaian Pelaksanaan Program Pembangunan	100%	120.000.000,00	135.000.000,00		
3.01.02.3.01.02.0 1.15.051.	Penyusunan Profil Daerah Kabupaten Sumedang			Kabupaten Sumedang			Jumlah Dokumen Profil Daerah	1 Dokumen	Meningkatnya Kesesuaian Pelaksanaan Program Pembangunan	100%	64.500.000,00	85.000.000,00		
3.01.02.3.01.02.0 1.15.052.	Penyusunan Perencanaan Pembangunan Pariwisata Jatigede			Kabupaten Sumedang			Jumlah Dokumen Masterplan Pariwisata Jatigede	1 Dokumen	Optimalnya fungsi Perencanaan Pengendalian dan Evaluasi Pembangunan	100%	500.000.000,00	-		
3.01.02.3.01.02.0 1.15.053.	Penyusunan Kebijakan Perencanaan Pembangunan Daerah			Kabupaten Sumedang			Jumlah Dokumen Raperda CSR	1 Dokumen	Optimalnya fungsi Perencanaan Pengendalian dan Evaluasi Pembangunan	100%	300.000.000,00	-		

Kode	Urusan/Bidang Urusan Pemerintah Daerah dan Program/Kegiatan	Prioritas Daerah	Sasaran Pembangunan Daerah	Lokasi	Indikator Kinerja						Pagu Indikatif	Prakiraan Maju	Keterangan	
					Hasil Program		Keluaran Kegiatan		Hasil Kegiatan				Jenis Kegiatan	Perangkat Daerah Penanggung
					Tolok Ukur	Target	Tolok Ukur	Target	Tolok Ukur	Target				
1	2	3	4	5	6	7	8	9	10	11	12	13	14	15
3.01.02.3.01.02.0 1.15.054.	Penyusunan Perencanaan Teknis Pengembangan Destinasi Pariwisata			Kabupaten Sumedang			Jumlah Dokumen FS dan DED GEOTHEATER Rancakalong	2 Dokumen	Optimalnya fungsi Perencanaan Pengendalian dan Evaluasi Pembangunan	100%	500.000.000,00	-		
3.01.03.	KEUANGAN										17.198.000.000,00	23.303.175.000,00		
3.01.03.3.01.03.0 1.16.	Program Pengembangan Pengelolaan Pendapatan Daerah	Peningkatan Tata Kelola Pemerintahan	Terwujudnya tata kelola pemerintahan yang baik		1. Persentase PAD terhadap pendapatan daerah; 2. Persentase Dana Perimbangan dan Lain Lain Pendapatan Daerah yang sah terhadap Pendapatan Daerah	1. 18,20%; 2. 8,13%					10.830.500.000,00	14.621.175.000,00		BADAN PENGELOLAAN PENDAPATAN DAERAH
3.01.03.3.01.03.0 1.16.001.	Pendataan Data PBB			50 Desa			Data PBB P2	30.000 WP	Terciptanya Data PBB Sesuai Dengan Keadaan Sebenarnya Dilapangan	100%	1.007.842.200,00	1.360.586.970,00		
3.01.03.3.01.03.0 1.16.002.	Evaluasi Pendapatan Daerah			Bappenda			Dokumen evaluasi Pendapatan Daerah	4 Dokumen	Terevaluasinya Target Penerimaan Pendapatan Asli daerah	100%	76.500.000,00	103.275.000,00		

Kode	Urusan/Bidang Urusan Pemerintah Daerah dan Program/Kegiatan	Prioritas Daerah	Sasaran Pembangunan Daerah	Lokasi	Indikator Kinerja						Pagu Indikatif	Prakiraan Maju	Keterangan	
					Hasil Program		Keluaran Kegiatan		Hasil Kegiatan				Jenis Kegiatan	Perangkat Daerah Penanggung
					Tolok Ukur	Target	Tolok Ukur	Target	Tolok Ukur	Target				
1	2	3	4	5	6	7	8	9	10	11	12	13	14	15
3.01.03.3.01.03.0 1.16.003.	Penyusunan Zona Nilai Tanah/Nilai Indikasi Rata-rata (ZNT/NIR) Desa dan Kelurahan			Kab. Sumedang			Tersedianya Data ZNT/NIR Desa dan Kelurahan	20 Dokumen	Tersedianya Data ZNT/NIR Desa dan Kelurahan	100%	157.000.000,00	211.950.000,00		
3.01.03.3.01.03.0 1.16.004.	Penyampaian SPPT Pajak Bumi dan Bangunan (PBB)			26 Kecamatan			Penyampaian SPPT PBB	804.207 SPPT	Terlaksananya Penerimaan PBB Sesuai Target dan Potensi	100%	2.838.750.000,00	3.832.312.500,00		
3.01.03.3.01.03.0 1.16.005.	Intensifikasi Potensi Bagi Hasil Pajak dari Provinsi			Kab. Sumedang			Jumlah SDM yang mendapatkan sosialisasi PPh Pasal 21 dan Bagi hasil Pajak Provinsi	600 Orang (8 Kali/75 Orang)	Meningkatnya Penyampaian Data Potensi Bagi Hasil Pajak Bahan Bakar	100%	35.000.000,00	47.250.000,00		
3.01.03.3.01.03.0 1.16.006.	Pengelolaan Potensi Bagi Hasil Pajak dari Provinsi			Bappenda			Data Potensi Bagi Hasil Pajak dari Provinsi	12 Dokumen	Meningkatnya Potensi Bagi Hasil PPh 21 dan Bagi Hasil Pajak Provinsi	100%	114.000.000,00	153.900.000,00		
3.01.03.3.01.03.0 1.16.007.	Intensifikasi Pemungutan Pajak Daerah			Bappenda			Realisasi Penerimaan Pajak Daerah	11 Laporan	Meningkatnya Realisasi Penerimaan Pajak Daerah dan retribusi Daerah	100%	320.000.000,00	432.000.000,00		

Kode	Urusan/Bidang Urusan Pemerintah Daerah dan Program/Kegiatan	Prioritas Daerah	Sasaran Pembangunan Daerah	Lokasi	Indikator Kinerja						Pagu Indikatif	Prakiraan Maju	Keterangan	
					Hasil Program		Keluaran Kegiatan		Hasil Kegiatan				Jenis Kegiatan	Perangkat Daerah Penanggung
					Tolok Ukur	Target	Tolok Ukur	Target	Tolok Ukur	Target				
1	2	3	4	5	6	7	8	9	10	11	12	13	14	15
3.01.03.3.01.03.0 1.16.008.	Perhitungan Dana Bagi Hasil Pajak Daerah, Retribusi Daerah dan Alokasi Dana Desa			Bappend a			Dokumen Perhitungan dan Aturan Kebijakan Dana Bagi Hasil Pajak Daerah, Retribusi Daerah dan Alokasi Dana Desa	4 Dokumen	Meningkatnya Penerimaan PPh 21,25,29	100%	46.700.000,00	63.045.000,00		
3.01.03.3.01.03.0 1.16.009.	Peningkatan Realisasi PBB Buku 1, 2, 3			Bappend a			Realisasi Penerimaan PBB Buku 1,2,3	3 Dokumen	Penerimaan PBB sesuai target dan potensi	100%	477.000.000,00	643.950.000,00		
3.01.03.3.01.03.0 1.16.010.	Pengawasan dan Monitoring Pemungutan Pajak Daerah dan Retribusi Daerah			Bappend a			Laporan Hasil Pengawasan dan Monitoring Pemungutan Pajak Daerah dan Retribusi Daerah	12 Dokumen	Meningkatnya Kepatuhan Wajib Pajak Administrasi dan Realisasi Pajak Daerah	100%	250.000.000,00	337.500.000,00		
3.01.03.3.01.03.0 1.16.011.	Penyusunan Kebijakan Pendapatan Daerah			Bappend a			Draft Kebijakan Pendapatan Daerah	1 Dokumen	Tersedia Acuan Target Pendapatan Daerah	100%	82.000.000,00	110.700.000,00		
3.01.03.3.01.03.0 1.16.012.	Penyusunan Perencanaan dan Pelaporan Pendapatan Daerah			Bappend a			Draft Anggaran Pendapatan Daerah	4 Dokumen	Tersedia Acuan Untuk Target Pendapatan Daerah	100%	54.400.000,00	73.440.000,00		

Kode	Urusan/Bidang Urusan Pemerintah Daerah dan Program/Kegiatan	Prioritas Daerah	Sasaran Pembangunan Daerah	Lokasi	Indikator Kinerja						Pagu Indikatif	Prakiraan Maju	Keterangan	
					Hasil Program		Keluaran Kegiatan		Hasil Kegiatan				Jenis Kegiatan	Perangkat Daerah Penanggung
					Tolok Ukur	Target	Tolok Ukur	Target	Tolok Ukur	Target				
1	2	3	4	5	6	7	8	9	10	11	12	13	14	15
3.01.03.3.01.03.0 1.16.013.	Pemberian Penghargaan Bidang Pajak Daerah			Bappenda			Data Penilaian Wajib Pajak, Penggerak Taat Pajak, Desa dan Kecamatan Berprestasi	1 Dokumen	Tersampainya Penghargaan Terhadap Wajib Pajak Yang Berprestasi	100%	561.634.375,00	758.206.406,00		
3.01.03.3.01.03.0 1.16.014.	Pembuatan dan Pengembangan Sistem Informasi Pengelolaan Pendapatan Daerah			Bappenda			Sistem Informasi Pengelolaan Pendapatan Daerah	4 Sistem (4 Dokumen)	Terupdate ya Simtem Aplikasi Pengelolaan Pendapatan Daerah	100%	655.187.250,00	1.016.092.687,00		
3.01.03.3.01.03.0 1.16.015.	Bintek Pengelolaan Pendapatan Daerah			Kab. Sumedang			"Data Pajak Daerah dan Retribusi Daerah yang Terpelihara"	"26 Kecamatan"	Meningkatnya Pengetahuan Peserta Tentang Pengelolaan Pendapatan Daerah	100%	110.000.000,00	148.500.000,00		
3.01.03.3.01.03.0 1.16.016.	Penggalian Potensi Pendataan Pajak dan Retribusi Daerah			Tersebar di Wilayah Kab. Sumedang			"Data Pajak Daerah dan Retribusi Daerah yang Terpelihara"	"26 Kecamatan"	Pendapatan Asli Daerah Meningkat	100%	158.500.000,00	213.975.000,00		

Kode	Urusan/Bidang Urusan Pemerintah Daerah dan Program/Kegiatan	Prioritas Daerah	Sasaran Pembangunan Daerah	Lokasi	Indikator Kinerja						Pagu Indikatif	Prakiraan Maju	Keterangan	
					Hasil Program		Keluaran Kegiatan		Hasil Kegiatan				Jenis Kegiatan	Perangkat Daerah Penanggung
					Tolok Ukur	Target	Tolok Ukur	Target	Tolok Ukur	Target				
1	2	3	4	5	6	7	8	9	10	11	12	13	14	15
3.01.03.3.01.03.0 1.16.017.	Pembinaan dan Penyuluhan Pajak Daerah			Bappenda			Jumlah PPAT dan PPATS yang dibina	50 Orang	Meningkatnya Pemahaman Peserta Tentang Pengelolaan BPHTB	100%	252.461.000,00	189.000.000,00		
3.01.03.3.01.03.0 1.16.018.	Cetak Administrasi Pengelolaan PBB Perdesaan Perkotaan (P2)			Bappenda			Jumlah Cetak SPPT, STTS, Pitatronik dan Kertas Continuos	695	Tersedianya Cetak Administrasi Pengelolaan PBB P2	100%	431.079.000,00	607.432.500,00		
3.01.03.3.01.03.0 1.16.019.	Penyusunan Profil Pengelolaan Pendapatan Daerah			Bappenda			"Profil Pengelolaan Pendapatan Daerah"	400 Buku	Data Tentang Pendapatan Daerah yang Akurat	100%	200.000.000,00	270.000.000,00		
3.01.03.3.01.03.0 1.16.020.	Penyelesaian Piutang Pajak Daerah			Bappenda			Jumlah Piutang Pajak Daerah	1 Laporan	Terwujudnya Penerimaan Piutang Pajak Daerah	100%	93.750.000,00	126.562.500,00		
3.01.03.3.01.03.0 1.16.021.	Pelayanan Pajak Daerah dan Retribusi Daerah			Bappenda			"Pelayanan Kepada Wajib Pajak"	3.000 WP	Meningkatnya Pelayanan Kepada Wajib Pajak	100%	333.065.750,00	489.752.156,00		
3.01.03.3.01.03.0 1.16.022.	Bimbingan Teknis Pengelolaan PBB Pedesaan Perkotaan (P2)			Bappenda			"Jumlah Peserta Bimtek Pengelolaan PBB P2 "	140 Orang	Meningkatnya Pengetahuan Pengelolaan PBB P2	100%	108.267.000,00	152.550.000,00		

Kode	Urusan/Bidang Urusan Pemerintah Daerah dan Program/Kegiatan	Prioritas Daerah	Sasaran Pembangunan Daerah	Lokasi	Indikator Kinerja						Pagu Indikatif	Prakiraan Maju	Keterangan	
					Hasil Program		Keluaran Kegiatan		Hasil Kegiatan				Jenis Kegiatan	Perangkat Daerah Penanggung
					Tolok Ukur	Target	Tolok Ukur	Target	Tolok Ukur	Target				
1	2	3	4	5	6	7	8	9	10	11	12	13	14	15
3.01.03.3.01.03.0 1.16.023.	Verifikasi dan Validasi Pajak Daerah			Bappenda			"Jumlah laporan Pajak Daerah yang diverifikasi dan divalidasi"	6.500 WP	Meningkatnya Pelayanan Terhadap Wajib Pajak	100%	210.153.500,00	314.550.000,00		
3.01.03.3.01.03.0 1.16.024.	Penertiban Pajak Daerah dan Retribusi Daerah			Bappenda			jumlah Laporan Pajak Daerah dan retribusi daerah yang ditertibkan	11 Laporan	Terwujudnya Kesadaran Pembayaran Pajak Tepat pada Waktunya	100%	342.000.000,00	461.700.000,00		
3.01.03.3.01.03.0 1.16.025.	Operasi Sisir Pajak Bumi dan Bangunan Buku 4 dan Buku 5			Bappenda			Jumlah Laporan Pajak Bumi dan Bangunan yang diinventarisir	2 Laporan	Terwujudnya Realisasi Penerimaan PBB sesuai Target dan Potensi	100%	70.000.000,00	94.500.000,00		
3.01.03.3.01.03.0 1.16.026.	Rekonsiliasi Realisasi Penerimaan Pajak Bumi dan Bangunan			Bappenda			Jumlah Laporan Rekonsiliasi Penerimaan Pajak Bumi dan Bangunan	3 Laporan	Data Realisasi Pajak Bumi dan Bangunan yang Aktual	100%	140.093.750,00	189.126.563,00		
3.01.03.3.01.03.0 1.16.027.	Penilaian dan Validasi Data Pajak Daerah			Tersebar di Wilayah Kab. Sumedang			Jumlah Laporan Penilaian Data Pajak Daerah	11 Laporan	Pendapatan Asli Daerah Meningkat	100%	348.090.000,00	469.921.500,00		

Kode	Urusan/Bidang Urusan Pemerintah Daerah dan Program/Kegiatan	Prioritas Daerah	Sasaran Pembangunan Daerah	Lokasi	Indikator Kinerja						Pagu Indikatif	Prakiraan Maju	Keterangan	
					Hasil Program		Keluaran Kegiatan		Hasil Kegiatan				Jenis Kegiatan	Perangkat Daerah Penanggung
					Tolok Ukur	Target	Tolok Ukur	Target	Tolok Ukur	Target				
1	2	3	4	5	6	7	8	9	10	11	12	13	14	15
3.01.03.3.01.03.0 1.16.028.	Pemutakhiran Peta Blok/SIG			50 Desa			Jumlah Bidang Peta Blok PBB yang di update	30.000 OP	Terciptanya Peta Blok/SIG yang Mutakhir	100%	224.254.000,00	302.742.900,00		
3.01.03.3.01.03.0 1.16.029.	Pemutakhiran Data Objek PBB			Tersebar di Wilayah Kab. Sumedang			Jumlah Berita Acara Data Objek PBB yang diupdate	2.500 Berkas	Meningkatnya Kualitas Data Objek Pajak PBB	100%	175.850.000,00	237.397.500,00		
3.01.03.3.01.03.0 1.16.030.	Sosialisasi Pajak Daerah			Bappenda			"Jumlah Peserta Sosialisasi Pajak Daerah"	"560 Orang/8 Kali 70 Orang"	Wajib Pajak	-	120.000.000,00	162.000.000,00		
3.01.03.3.01.03.0 1.16.031.	Pembuatan Peta Blok			2 Desa			"Peta Blok/SIG PBB"	2 Desa	Meningkatnya Pelayanan Kepada Wajib Pajak	100%	116.255.000,00	156.944.250,00		
3.01.03.3.01.03.0 1.16.032.	Rekonsiliasi Data Pajak Daerah			Bappenda			Jumlah Laporan Data Kekeliruan PBB P2	277 Desa/Kel.	Validnya Data Pajak Daerah	100%	189.490.050,00	255.811.568,00		
3.01.03.3.01.03.0 1.16.033.	Pemutakhiran Data Potensi Pajak Daerah			Tersebar di Wilayah Kab. Sumedang			Jumlah Laporan Data Potensi Pajak Daerah	8 Dokumen	Data Potensi Pajak Daerah Yang Akurat	100%	150.000.000,00	202.500.000,00		

Kode	Urusan/Bidang Urusan Pemerintah Daerah dan Program/Kegiatan	Prioritas Daerah	Sasaran Pembangunan Daerah	Lokasi	Indikator Kinerja						Pagu Indikatif	Prakiraan Maju	Keterangan	
					Hasil Program		Keluaran Kegiatan		Hasil Kegiatan				Jenis Kegiatan	Perangkat Daerah Penanggung
					Tolok Ukur	Target	Tolok Ukur	Target	Tolok Ukur	Target				
1	2	3	4	5	6	7	8	9	10	11	12	13	14	15
3.01.03.3.01.03.0 1.16.034.	Pelaporan dan Evaluasi Pendapatan, DBH Provinsi dan DBH Pusat			Bappenda			Dokumen Laporan Realisasi Pendapatan Daerah, DBH Provinsi dan DBH Pusat	12 Dokumen	Tersusunnya Dokumen Laporan Pendapatan dan Dana Bagi Hasil	100%	120.000.000,00	162.000.000,00		
3.01.03.3.01.03.0 1.16.035.	Perekaman Data Objek Subjek Pajak PBB			Bappenda			"Data Objek Subjek Pajak PBB"	45.000 WP	Tersedianya Data PBB yang Akurat	100%	261.177.125,00	270.000.000,00		
3.01.03.3.01.03.0 3.15.	Program Peningkatan dan Pengembangan Pengelolaan Keuangan Daerah	Peningkatan Tata Kelola Pemerintahan	Terwujudnya tata kelola pemerintahan yang baik		1. Prosentase Belanja Pendidikan 20%; 2. Prosentase Belanja Kesehatan 10%; 3. Bagi Hasil Kabupaten/Kota dan Desa; 4. Prosentase penyerapan APBD; 5. Prosentase perangkat daerah yang menyampaikan laporan keuangan yang lengkap dan sesuai standar; 6. Prosentase pengamanan asset yang ditangani	1. 20%; 2. 10%; 3. 10%; 4. 90%; 5. Tepat Waktu; 6. 100%					6.367.500.000,00	8.682.000.000,00		BADAN PENGELOLAAN KEUANGAN DAN ASET DAERAH

Kode	Urusan/Bidang Urusan Pemerintah Daerah dan Program/Kegiatan	Prioritas Daerah	Sasaran Pembangunan Daerah	Lokasi	Indikator Kinerja						Pagu Indikatif	Prakiraan Maju	Keterangan	
					Hasil Program		Keluaran Kegiatan		Hasil Kegiatan				Jenis Kegiatan	Perangkat Daerah Penanggung
					Tolok Ukur	Target	Tolok Ukur	Target	Tolok Ukur	Target				
1	2	3	4	5	6	7	8	9	10	11	12	13	14	15
3.01.03.3.01.03.0 3.15.001.	Penyusunan Peraturan Bupati Sumedang tentang Perubahan atas Peraturan Bupati Sumedang tentang Penjabaran APBD			Kabupaten Sumedang			Peraturan Bupati Sumedang Tentang Perubahan Atas Peraturan Bupati Sumedang Tentang Penjabaran APBD Tahun Anggaran 2019	4 Dokumen	Meningkatnya Kualitas Pengelolaan Keuangan Daerah	100%	179.518.400,00	350.000.000,00		
3.01.03.3.01.03.0 3.15.002.	Verifikasi Rancangan DPPA SKPD/PPKD Sesuai Peraturan Bupati Sumedang tentang Perubahan atas Peraturan Bupati Sumedang tentang Penjabaran APBD			Kabupaten Sumedang			DPPA SKPD/PPKD sesuai Peraturan Bupati Sumedang tentang Perubahan atas Peraturan Bupati Sumedang tentang Penjabaran APBD Tahun Anggaran 2019	4 Kali	Meningkatnya Kualitas Pengelolaan Keuangan Daerah	100%	64.122.000,00	275.000.000,00		
3.01.03.3.01.03.0 3.15.003.	Sinergitas Perencanaan Penyusunan Anggaran			Kabupaten Sumedang			Meningkatnya Pengetahuan Tim Verifikator	4 SKPD	Meningkatnya Wawasan Tim Verifikator	100%	175.915.000,00	200.000.000,00		

Kode	Urusan/Bidang Urusan Pemerintah Daerah dan Program/Kegiatan	Prioritas Daerah	Sasaran Pembangunan Daerah	Lokasi	Indikator Kinerja						Pagu Indikatif	Prakiraan Maju	Keterangan	
					Hasil Program		Keluaran Kegiatan		Hasil Kegiatan				Jenis Kegiatan	Perangkat Daerah Penanggung
					Tolok Ukur	Target	Tolok Ukur	Target	Tolok Ukur	Target				
1	2	3	4	5	6	7	8	9	10	11	12	13	14	15
3.01.03.3.01.03.0 3.15.004.	Penyusunan Nota Kesepakatan Kebijakan Umum APBD serta Nota Kesepakatan Prioritas dan Plafon Anggaran Sementara APBD			Kabupaten Sumedang			Terlaksananya Penyusunan Nota Kesepakatan Kebijakan Umum APBD serta Prioritas dan Plafon Anggaran Sementara APBD Tahun Anggaran 2020	2 Dokumen	Optimalnya fungsi Nota Kesepakatan Kebijakan Umum APBD, Prioritas dan Plafon Anggaran Sementara APBD Tahun Anggaran 2020	100%	242.157.000,00	400.000.000,00		
3.01.03.3.01.03.0 3.15.005.	Asistensi RKA SKPD/PPKD APBD			Kabupaten Sumedang			Tersedianya RKA SKPD/PPKD T.A. 2020	56 SKPD	Meningkatnya efektifitas Rancangan Penggunaan Anggaran T.A. 2020	100%	341.798.400,00	440.000.000,00		
3.01.03.3.01.03.0 3.15.006.	Penyusunan Rancangan Perubahan Anggaran Pendapatan dan Belanja Daerah			Kabupaten Sumedang			Rancangan Peraturan Daerah Kabupaten Sumedang tentang Perubahan APBD	1 Raperda 1 Raperbup	Meningkatnya kualitas pengelolaan keuangan daerah	100%	228.420.750,00	400.000.000,00		
3.01.03.3.01.03.0 3.15.007.	Penyusunan Rancangan Anggaran Pendapatan dan Belanja Daerah			Kabupaten Sumedang			RAPBD T.A 2020	1 Raperda 1 Raperbup	Tertibnya Pengelolaan Keuangan Daerah	100%	326.123.400,00	400.000.000,00		

Kode	Urusan/Bidang Urusan Pemerintah Daerah dan Program/Kegiatan	Prioritas Daerah	Sasaran Pembangunan Daerah	Lokasi	Indikator Kinerja						Pagu Indikatif	Prakiraan Maju	Keterangan	
					Hasil Program		Keluaran Kegiatan		Hasil Kegiatan				Jenis Kegiatan	Perangkat Daerah Penanggung
					Tolok Ukur	Target	Tolok Ukur	Target	Tolok Ukur	Target				
1	2	3	4	5	6	7	8	9	10	11	12	13	14	15
3.01.03.3.01.03.0 3.15.008.	Verifikasi DPA SKPD/PPKD APBD			Kabupaten Sumedang			DPA SKPD/PPKD	56 SKPD	Optimalnya Efektivitas Pengguna Anggaran	100%	143.110.700,00	200.000.000,00		
3.01.03.3.01.03.0 3.15.009.	Penyusunan Nota Kesepakatan Kebijakan Umum Perubahan APBD serta Nota Kesepakatan Prioritas dan Plafon Anggaran Sementara Perubahan APBD			Kabupaten Sumedang			DPA SKPD/PPKD	56 SKPD	Optimalnya Efektivitas Pengguna Anggaran	-	113.170.000,00	350.000.000,00		
3.01.03.3.01.03.0 3.15.010.	Asistensi RKA SKPD/PPKD Perubahan APBD			Kabupaten Sumedang			RKA/SKPD/PPKD Perubahan APBD Tahun Anggaran 2019	56 Perangkat Daerah dan 1 PPKD	Meningkatnya Pengelolaan Keuangan Daerah	100%	49.716.400,00	200.000.000,00		
3.01.03.3.01.03.0 3.15.011.	Verifikasi DPPA SKPD/PPKD APBD			Kabupaten Sumedang			DPPA SKPD/PPKD Tahun Anggaran 2019	56 perangkat daerah	Meningkatnya kualitas pengelolaan keuangan daerah	100%	156.335.750,00	200.000.000,00		
3.01.03.3.01.03.0 3.15.012.	Penyusunan Kebijakan Keuangan Daerah			Kabupaten Sumedang			Tersusunnya Kebijakan Keuangan Daerah berupa Raperda, Raperbup dan Rakepbup yang mengatur tentang Keuangan Daerah	3 Raperbup/Rakepbup/Raperda	Tersedianya Kebijakan Keuangan Daerah berupa Raperda, Raperbup dan Rakepbup yang mengatur tentang Keuangan Daerah	100%	269.418.700,00	320.000.000,00		

Kode	Urusan/Bidang Urusan Pemerintah Daerah dan Program/Kegiatan	Prioritas Daerah	Sasaran Pembangunan Daerah	Lokasi	Indikator Kinerja						Pagu Indikatif	Prakiraan Maju	Keterangan	
					Hasil Program		Keluaran Kegiatan		Hasil Kegiatan				Jenis Kegiatan	Perangkat Daerah Penanggung
					Tolok Ukur	Target	Tolok Ukur	Target	Tolok Ukur	Target				
1	2	3	4	5	6	7	8	9	10	11	12	13	14	15
3.01.03.3.01.03.0 3.15.013.	Penyebarluasan Informasi Peraturan Daerah Tentang APBD			Kabupaten Sumedang			Tersosialisasi asikannya Peraturan Daerah Kabupaten Sumedang tentang APBD dan P-APBD melalui penerbitan buku saku	2 Paket (APBD Induk dan APBD Perubahan)	Tersedia nya Buku Saku Peraturan Daerah Kabupaten Sumedang tentang APBD dan P-APBD	100%	184.475.000,00	237.000.000,00		
3.01.03.3.01.03.0 3.15.014.	Sinergitas Pengelolaan Keuangan Daerah			Kabupaten Sumedang			Terbinanya aparatur perencanaan penganggaran daerah	1 Kali sosialisasi	Meningkatnya pemahaman aparatur tentang perencanaan penganggaran daerah	100%	74.201.300,00	100.000.000,00		
3.01.03.3.01.03.0 3.15.015.	Peningkatan Kapasitas TAPD			Kabupaten Sumedang			Peningkatan kapasitas TAPD	Bintek TAPD	Meningkatnya pemahaman aparatur tentang perencanaan penganggaran daerah	100%	159.100.000,00	170.000.000,00		
3.01.03.3.01.03.0 3.15.016.	Pengendalian dan Pelaporan Dana Transfer			Kabupaten Sumedang			Tercapainya pengendalian dan pelaporan dana transfer	4 Dokumen	Terlaksananya pengendalian dan pelaporan dana transfer	100%	191.633.800,00	200.000.000,00		

Kode	Urusan/Bidang Urusan Pemerintah Daerah dan Program/Kegiatan	Prioritas Daerah	Sasaran Pembangunan Daerah	Lokasi	Indikator Kinerja						Pagu Indikatif	Prakiraan Maju	Keterangan	
					Hasil Program		Keluaran Kegiatan		Hasil Kegiatan				Jenis Kegiatan	Perangkat Daerah Penanggung
					Tolok Ukur	Target	Tolok Ukur	Target	Tolok Ukur	Target				
1	2	3	4	5	6	7	8	9	10	11	12	13	14	15
3.01.03.3.01.03.0 3.15.017.	Validasi Pengesahan Pertanggungjawaban Kegiatan			Kabupaten Sumedang			Pengesahan SPJ yang divalidasi	SKPD	Meningkatnya kualitas Pengelolaan Keuangan Daerah	100%	86.112.250,00	250.000.000,00		
3.01.03.3.01.03.0 3.15.018.	Penyusunan Laporan Keuangan Pemerintah Daerah			Kabupaten Sumedang			Tersusunnya Buku Laporan Keuangan Pemda	7 Dokumen	Terukurnya Kinerja Keuangan Pemda	100%	85.985.000,00	150.000.000,00		
3.01.03.3.01.03.0 3.15.019.	Penyusunan Raperda tentang Pertanggungjawaban Pelaksanaan APBD			Kabupaten Sumedang			Terlaksananya Penyusunan Raperda tentang Pertanggungjawaban Pelaksanaan APBD TA 2018	1 Raperda	Tersusunnya Buku Raperda tentang Pertanggungjawaban Pelaksanaan APBD TA 2018	100%	148.606.000,00	300.000.000,00		
3.01.03.3.01.03.0 3.15.020.	Penyusunan Rancangan Peraturan Kepala Daerah tentang Penjabaran Pertanggungjawaban Pelaksanaan APBD			Kabupaten Sumedang			Terlaksananya Penyusunan Rancangan Peraturan Kepala Daerah tentang Penjabaran Pertanggungjawaban Pelaksanaan APBD TA 2018	1 Raperda	Tersusunnya Buku Rancangan Peraturan Kepala Daerah tentang Penjabaran Pertanggungjawaban Pelaksanaan APBD TA 2018	100%	122.825.000,00	150.000.000,00		

Kode	Urusan/Bidang Urusan Pemerintah Daerah dan Program/Kegiatan	Prioritas Daerah	Sasaran Pembangunan Daerah	Lokasi	Indikator Kinerja						Pagu Indikatif	Prakiraan Maju	Keterangan	
					Hasil Program		Keluaran Kegiatan		Hasil Kegiatan				Jenis Kegiatan	Perangkat Daerah Penanggung
					Tolok Ukur	Target	Tolok Ukur	Target	Tolok Ukur	Target				
1	2	3	4	5	6	7	8	9	10	11	12	13	14	15
3.01.03.3.01.03.0 3.15.021.	Pengembangan Aplikasi Sistem Akuntansi Berbasis Akrua			Kabupaten Sumedang			Tersedianya Aplikasi Sistem Akuntansi Berbasis Akrua	1 Paket	Laporan Keuangan berbasis akrua yang akurat dan tepat waktu	100%	71.196.950,00	150.000.000,00		
3.01.03.3.01.03.0 3.15.022.	Penyusunan RKBMD dan RKPBM			Kabupaten Sumedang			RKBMD dan RKPBM	2 Dokumen	Meningkatnya Efektivitas dan Efisiensi Penggunaan Barang Milik Daerah	100%	50.000.000,00	75.000.000,00		
3.01.03.3.01.03.0 3.15.023.	Pengamanan Aset Milik Pemerintah Daerah			Kabupaten Sumedang			Pemasangan Plang dan Tanda Batas Aset Milik Pemerintah Kabupaten Sumedang	1 Paket	Tertibnya Aset Milik Pemerintah Kabupaten Sumedang	100%	100.000.000,00	120.000.000,00		
3.01.03.3.01.03.0 3.15.024.	Rekonsiliasi Aset Tetap dengan Neraca SKPD			Kabupaten Sumedang			Dokumen Neraca BMD untuk Mendukung Penyusunan Neraca Keuangan dan Neraca Aset disertai Rincian BMD yang Benar	56 SKPD	Tersusunnya Neraca Aset yang Sesuai dengan Bukti Fisik BMD yang Benar	100%	100.000.000,00	120.000.000,00		

Kode	Urusan/Bidang Urusan Pemerintah Daerah dan Program/Kegiatan	Prioritas Daerah	Sasaran Pembangunan Daerah	Lokasi	Indikator Kinerja						Pagu Indikatif	Prakiraan Maju	Keterangan	
					Hasil Program		Keluaran Kegiatan		Hasil Kegiatan				Jenis Kegiatan	Perangkat Daerah Penanggung
					Tolok Ukur	Target	Tolok Ukur	Target	Tolok Ukur	Target				
1	2	3	4	5	6	7	8	9	10	11	12	13	14	15
3.01.03.3.01.03.0 3.15.027.	Evaluasi Rancangan Peraturan Daerah Kabupaten Sumedang tentang APBD dan Rancangan Peraturan Bupati Sumedang tentang Penjabaran APBD			Kabupaten Sumedang			Terevaluasinya Rancangan Peraturan Daerah Kabupaten Sumedang tentang APBD dan Peraturan Bupati Sumedang tentang Penjabaran APBD Tahun Anggaran 2019 dan 2020	2 Dokumen	Ditetapkan nya Peraturan Daerah Kabupaten Sumedang tentang APBD dan Peraturan Bupati Sumedang tentang Penjabaran APBD Tahun Anggaran 2019 dan 2020	100%	284.604.000,00	300.000.000,00		
3.01.03.3.01.03.0 3.15.028.	Evaluasi Rancangan Peraturan Daerah Kabupaten Sumedang tentang Perubahan APBD dan Rancangan Peraturan Bupati Sumedang tentang Penjabaran Perubahan APBD			Kabupaten Sumedang			Terevaluasinya Rancangan Peraturan Daerah Kabupaten Sumedang tentang APBD dan Peraturan Bupati Sumedang tentang Penjabaran APBD Tahun Anggaran 2020	1 Dokumen	Ditetapkan nya Peraturan Daerah Kabupaten Sumedang tentang APBD dan Peraturan Bupati Sumedang tentang Penjabaran APBD Tahun Anggaran 2020	1 Dokumen	146.031.200,00	150.000.000,00		

Kode	Urusan/Bidang Urusan Pemerintah Daerah dan Program/Kegiatan	Prioritas Daerah	Sasaran Pembangunan Daerah	Lokasi	Indikator Kinerja						Pagu Indikatif	Prakiraan Maju	Keterangan	
					Hasil Program		Keluaran Kegiatan		Hasil Kegiatan				Jenis Kegiatan	Perangkat Daerah Penanggung
					Tolok Ukur	Target	Tolok Ukur	Target	Tolok Ukur	Target				
1	2	3	4	5	6	7	8	9	10	11	12	13	14	15
3.01.03.3.01.03.0 3.15.029.	Bimbingan Teknis Pengelolaan Barang Milik Daerah			Kabupaten Sumedang			Pembinaan Kepada Pengurus Barang	1 Kali	Meningkatnya Wawasan Pengurus Barang	100%	150.000.000,00	175.000.000,00		
3.01.03.3.01.03.0 3.15.030.	Pengelolaan Sistem Informasi Pengelolaan Keuangan Daerah			Kabupaten Sumedang			Terlaksananya Pendampingan SIPKD dan Regional SIPKD	12 Bulan	Pengelolaan Keuangan Daerah Tahun 2019 menggunakan SIPKD	100%	255.837.200,00	300.000.000,00		
3.01.03.3.01.03.0 3.15.031.	Pengelolaan Kas Daerah			Kabupaten Sumedang			Terlaksananya rekonsiliasi keuangan daerah	12 Bulan	Tersedianya Data Yang Akurat	100%	261.907.000,00	300.000.000,00		
3.01.03.3.01.03.0 3.15.032.	Bimbingan Teknis Pengelolaan Keuangan Daerah			Kabupaten Sumedang			Pembinaan Kepada Pengelola Keuangan SKPD	1 Kali	Meningkatnya Pengelolaan Keuangan Daerah	100%	468.402.500,00	470.000.000,00		
3.01.03.3.01.03.0 3.15.033.	Sinergitas Pengelolaan Sistem Akuntansi Keuangan Daerah			Kabupaten Sumedang			Jumlah Peserta Pembinaan Sistem Akuntansi Keuangan Daerah	56 SKPD	Meningkatnya Pemahaman Peserta Pembinaan Sistem Akuntansi Keuangan Daerah	100%	351.613.000,00	360.000.000,00		

Kode	Urusan/Bidang Urusan Pemerintah Daerah dan Program/Kegiatan	Prioritas Daerah	Sasaran Pembangunan Daerah	Lokasi	Indikator Kinerja						Pagu Indikatif	Prakiraan Maju	Keterangan	
					Hasil Program		Keluaran Kegiatan		Hasil Kegiatan				Jenis Kegiatan	Perangkat Daerah Penanggung
					Tolok Ukur	Target	Tolok Ukur	Target	Tolok Ukur	Target				
1	2	3	4	5	6	7	8	9	10	11	12	13	14	15
3.01.03.3.01.03.0 3.15.034.	Penyusunan Laporan Realisasi APBD Bulanan			Kabupaten Sumedang			Terlaksananya penyusunan Laporan Realisasi APBD Bulanan T.A 2019 Terlaksananya penyusunan Laporan Realisasi APBD Semester I T.A 2019 Terlaksananya penyusunan Laporan Realisasi APBD Triwulan I,III T.A 2019	1 Dokumen	Buku Laporan Realisasi APBD Triwulan I, III dan Semester I T.A 2019	100%	242.773.100,00	250.000.000,00		
3.01.03.3.01.03.0 3.15.035.	Monitoring, Evaluasi dan Penilaian Barang Milik Daerah			Kabupaten Sumedang			Laporan Evaluasi Penatausahaan BMD	1 Dokumen	Meningkatnya Efektivitas dan Efisiensi Penggunaan BMD	100%	230.000.000,00	250.000.000,00		
3.01.03.3.01.03.0 3.15.036.	Identifikasi Belanja Modal SKPD			Kabupaten Sumedang			Laporan Aset yang Berasal dari Pusat dan Provinsi	1 Dokumen	Tertibnya aset	100%	112.390.200,00	120.000.000,00		

Kode	Urusan/Bidang Urusan Pemerintah Daerah dan Program/Kegiatan	Prioritas Daerah	Sasaran Pembangunan Daerah	Lokasi	Indikator Kinerja						Pagu Indikatif	Prakiraan Maju	Keterangan	
					Hasil Program		Keluaran Kegiatan		Hasil Kegiatan				Jenis Kegiatan	Perangkat Daerah Penanggung
					Tolok Ukur	Target	Tolok Ukur	Target	Tolok Ukur	Target				
1	2	3	4	5	6	7	8	9	10	11	12	13	14	15
3.01.03.3.01.03.0 3.15.037.	Pengelolaan Sistem Informasi Pengelolaan Aset Daerah			Kabupaten Sumedang			Aplikasi SIMDA BMD yang Dipelihara	1 Sistem	Terpeliharanya Pengembangan Aplikasi SIMDA BMD	100%	200.000.000,00	250.000.000,00		
3.01.04. 3.01.04.3.01.04.0 1.15.	KEPEGAWAIAN Program Pembinaan, Pengembangan dan Pengelolaan Manajemen Aparatur	Peningkatan Tata Kelola Pemerintahan	Terwujudnya tata kelola pemerintahan yang baik		1. Persentase Pelayanan Administrasi Kepegawaian tepat waktu 2. Persentase Pemenuhan Data/Informasi Kepegawaian 3. Persentase ASN yang melaporkan penilaian prestasi kerja (PPK-PNS) 4. Persentase Penempatan Jabatan Eselon ASN sesuai Kompetensi 5. Persentase tingkat Disiplin ASN	1. 85% 2. 30% 3. 100% 4. 80% 5. 96%					1.400.000.000,00 1.400.000.000,00	2.534.706.000,00 2.534.706.000,00		BADAN KEPEGAWAIAN DAN PENGEMBANGAN SUMBER DAYA MANUSIA
3.01.04.3.01.04.0 1.15.001.	Evaluasi Kinerja ASN			Sumedang			Jumlah Data Laporan Kinerja ASN	1 dokumen	Sebagai bahan untuk memberikan reward dan punishment	100%	199.357.350,00	200.000.000,00		

Kode	Urusan/Bidang Urusan Pemerintah Daerah dan Program/Kegiatan	Prioritas Daerah	Sasaran Pembangunan Daerah	Lokasi	Indikator Kinerja						Pagu Indikatif	Prakiraan Maju	Keterangan	
					Hasil Program		Keluaran Kegiatan		Hasil Kegiatan				Jenis Kegiatan	Perangkat Daerah Penanggung
					Tolok Ukur	Target	Tolok Ukur	Target	Tolok Ukur	Target				
1	2	3	4	5	6	7	8	9	10	11	12	13	14	15
3.01.04.3.01.04.0 1.15.002.	Pengembangan Karir JPT, Administrasi dan Fungsional			Sumedang			Jumlah Seleksi, Pengangkatan dan Penempatan JPT, Administrasi dan Jabatan Fungsional pada Instansi Pemerintah	9 kali	Terlaksananya penempatan ASN sesuai kompetensi untuk kebutuhan organisasi	100%	301.419.900,00	500.000.000,00		
3.01.04.3.01.04.0 1.15.003.	Penghargaan bagi PNS Berprestasi			Sumedang			Jumlah Penghargaan bagi Aparatur Perangkat Daerah	300 orang	Meningkatnya kinerja aparatur perangkat daerah	100%	88.850.000,00	137.750.000,00		
3.01.04.3.01.04.0 1.15.004.	Penanganan Kasus-kasus Pelanggaran Disiplin PNS			Sumedang			Jumlah Hukuman Disiplin dan Ijin Perceraian Aparatur Perangkat Daerah	60 orang	Menurunnya pelanggaran disiplin ASN	100%	110.372.750,00	206.956.000,00		
3.01.04.3.01.04.0 1.15.005.	Analisis Kebutuhan Pegawai ASN			Sumedang			Jumlah pemrosesan rekrutmen pegawai ASN	1 Dokumen	Tersedia acuan pengajuan kebutuhan pegawai bagi organisasi	100%	75.000.000,00	100.000.000,00		
3.01.04.3.01.04.0 1.15.006.	Pemrosesan Pensiun PNS			Sumedang			Jumlah Terprosesnya Pensiun Pegawai	300 orang	Terpenuhinya hak PNS untuk mendapatkan pensiun	100%	80.000.000,00	100.000.000,00		

Kode	Urusan/Bidang Urusan Pemerintah Daerah dan Program/Kegiatan	Prioritas Daerah	Sasaran Pembangunan Daerah	Lokasi	Indikator Kinerja						Pagu Indikatif	Prakiraan Maju	Keterangan	
					Hasil Program		Keluaran Kegiatan		Hasil Kegiatan				Jenis Kegiatan	Perangkat Daerah Penanggung
					Tolok Ukur	Target	Tolok Ukur	Target	Tolok Ukur	Target				
1	2	3	4	5	6	7	8	9	10	11	12	13	14	15
3.01.04.3.01.04.0 1.15.007.	Verifikasi Dokumen Mutasi Pegawai ASN			Sumedang			Jumlah PNS yang Naik Pangkat, Mutasi dan kenaikan jenjang fungsional	2225 orang	Terlayannya PNS yang mengajukan kenaikan pangkat dan mutasi	100%	250.000.000,00	475.000.000,00		
3.01.04.3.01.04.0 1.15.008.	Penyusunan dan Pengembangan Data dan Informasi Kepegawaian			Sumedang			Jumlah dokumen Pengelola Layanan Kepegawaian	1 Dokumen	Informasi data dan layanan kepegawaian lebih cepat dan mudah diakses aparatur perangkat daerah	100%	100.000.000,00	165.000.000,00		
3.01.04.3.01.04.0 1.15.009.	Penguatan Kelembagaan Kepegawaian			Sumedang			Jumlah ASN Mengikuti Rakor Kepegawaian	75 orang	Informasi tentang kepegawaian tersosialisasi	100%	50.000.000,00	75.000.000,00		
3.01.04.3.01.04.0 1.15.010.	Pengangkatan dan Penempatan Jabatan ASN			Sumedang			Jumlah Pengangkatan dan Penempatan Jabatan ASN dan Jabatan Pelaksana	500 orang	Terpenuhinya formasi aparatur perangkat daerah Kabupaten Sumedang	100%	145.000.000,00	575.000.000,00		
3.01.05.	PENDIDIKAN DAN PELATIHAN										1.477.500.000,00	12.680.960.000,00		

Kode	Urusan/Bidang Urusan Pemerintah Daerah dan Program/Kegiatan	Prioritas Daerah	Sasaran Pembangunan Daerah	Lokasi	Indikator Kinerja						Pagu Indikatif	Prakiraan Maju	Keterangan	
					Hasil Program		Keluaran Kegiatan		Hasil Kegiatan				Jenis Kegiatan	Perangkat Daerah Penanggung
					Tolok Ukur	Target	Tolok Ukur	Target	Tolok Ukur	Target				
1	2	3	4	5	6	7	8	9	10	11	12	13	14	15
3.01.05.3.01.04.0 1.15.	Program Pengembangan Kompetensi Aparatur	Peningkatan Tata Kelola Pemerintahan	Terwujudnya tata kelola pemerintahan yang baik		Persentase ASN yang mengikuti Pengembangan Kompetensi	20%					1.477.500.000,00	12.680.960.000,00		BADAN KEPEGAWAIAN DAN PENGEMBANGAN SUMBER DAYA MANUSIA
3.01.05.3.01.04.0 1.15.001.	Pendidikan dan Pelatihan Prajabatan			Sumedang			Jumlah CPNS ASN yang mengikuti Diklat Prajabatan	8 orang	Meningkatnya status CPNS menjadi PNS	100%	93.654.000,00	9.388.960.000,00		
3.01.05.3.01.04.0 1.15.002.	Pendidikan dan Pelatihan Kepemimpinan			Luar Sumedang			Jumlah Pejabat Struktural yang mengikuti Diklat Kepemimpinan	18 orang	Meningkatnya pengetahuan dan keterampilan peserta diklatpim	100%	827.500.000,00	2.225.000.000,00		
3.01.05.3.01.04.0 1.15.003.	Pendidikan dan Pelatihan Teknis			Sumedang			Jumlah ASN yang mengikuti Diklat Teknis	30 orang	meningkatnya kompetensi peserta diklat teknis ASN	100%	182.546.000,00	480.000.000,00		
3.01.05.3.01.04.0 1.15.004.	Pendidikan dan Pelatihan Fungsional			Luar Sumedang			Jumlah Aparatur Fungsional yang mengikuti Diklat Fungsional	10 orang	Meningkatnya kompetensi peserta diklat fungsional	100%	69.600.000,00	240.000.000,00		
3.01.05.3.01.04.0 1.15.005.	Leadership Development Program			Luar Sumedang			Jumlah ASN yang mengikuti Leadership Development Program	33 orang	Meningkatnya kompetensi manajerial sesuai dengan bidangnya	100%	130.800.000,00	127.000.000,00		

Kode	Urusan/Bidang Urusan Pemerintah Daerah dan Program/Kegiatan	Prioritas Daerah	Sasaran Pembangunan Daerah	Lokasi	Indikator Kinerja						Pagu Indikatif	Prakiraan Maju	Keterangan	
					Hasil Program		Keluaran Kegiatan		Hasil Kegiatan				Jenis Kegiatan	Perangkat Daerah Penanggung
					Tolok Ukur	Target	Tolok Ukur	Target	Tolok Ukur	Target				
1	2	3	4	5	6	7	8	9	10	11	12	13	14	15
3.01.05.3.01.04.0 1.15.006.	Uji Kompetensi Jabatan Aparatur Sipil Negara			Luar Sumedang			Jumlah ASN yang mengikuti uji kompetensi	30 orang	Terlaksananya penempatan ASN sesuai kompetensi untuk kebutuhan organisasi	100%	48.000.000,00	50.000.000,00		
3.01.05.3.01.04.0 1.15.007.	Analisis dan Evaluasi Pendidikan dan Pelatihan			Sumedang			Jumlah alumni diklat yang dievaluasi dan susunan serta jenis pengembangan kompetensi yang dibutuhkan aparatur perangkat daerah	2 dokumen	Tersedianya jumlah serta jenis pengembangan kompetensi yang dibutuhkan dan terevaluasinya pengaruh diklat terhadap alumni diklat	100%	125.400.000,00	170.000.000,00		
3.01.06. 3.01.06.3.01.02.0 1.15.	PENELITIAN DAN PENGEMBANGAN Program Penelitian dan Pengembangan Daerah	Peningkatan Tata Kelola Pemerintahan	Terwujudnya tata kelola pemerintahan yang baik		Persentase Implementasi Rencana Kelitbangan	20 %					1.990.000.000,00 1.990.000.000,00	2.195.000.000,00 2.195.000.000,00		BADAN PERENCANAAN PEMBANGUNAN, PENELITIAN DAN PENGEMBANGAN DAERAH

Kode	Urusan/Bidang Urusan Pemerintah Daerah dan Program/Kegiatan	Prioritas Daerah	Sasaran Pembangunan Daerah	Lokasi	Indikator Kinerja						Pagu Indikatif	Prakiraan Maju	Keterangan	
					Hasil Program		Keluaran Kegiatan		Hasil Kegiatan				Jenis Kegiatan	Perangkat Daerah Penanggung
					Tolok Ukur	Target	Tolok Ukur	Target	Tolok Ukur	Target				
1	2	3	4	5	6	7	8	9	10	11	12	13	14	15
3.01.06.3.01.02.0 1.15.001.	Jaringan Penelitian dan Pengembangan Pembangunan			Kabupaten Sumedang			Jumlah Hasil Penelitian dan Pengembangan Pembangunan	5 Dokumen	Meningkatnya Kualitas Hasil Penelitian dan Pengembangan Pembangunan	100%	265.000.000,00	345.000.000,00		
3.01.06.3.01.02.0 1.15.002.	Penyusunan Tabel Input Output Kabupaten Sumedang			Kabupaten Sumedang			Jumlah Dokumen Input Output	1 Dokumen	Meningkatnya Kesesuaian Pelaksanaan Program Pembangunan	100%	750.000.000,00	750.000.000,00		
3.01.06.3.01.02.0 1.15.003.	Kajian Faktor Pendukung Pengembangan Pariwisata			Kabupaten Sumedang			Jumlah Dokumen Kajian Faktor Pendukung Pengembangan Pariwisata	1 Dokumen	Meningkatnya Kesesuaian Pelaksanaan Program Pembangunan	100%	175.000.000,00	200.000.000,00		
3.01.06.3.01.02.0 1.15.004.	Kajian Ekonomi Kawasan Strategi Cepat Tumbuh Sumedang			Kabupaten Sumedang			Jumlah Dokumen Kajian Pemberdayaan Ekonomi Interchange Tol Cisumdawu	1 Dokumen	Meningkatnya Kesesuaian Pelaksanaan Program Pembangunan	100%	400.000.000,00	400.000.000,00		

Kode	Urusan/Bidang Urusan Pemerintah Daerah dan Program/Kegiatan	Prioritas Daerah	Sasaran Pembangunan Daerah	Lokasi	Indikator Kinerja						Pagu Indikatif	Prakiraan Maju	Keterangan	
					Hasil Program		Keluaran Kegiatan		Hasil Kegiatan				Jenis Kegiatan	Perangkat Daerah Penanggung
					Tolok Ukur	Target	Tolok Ukur	Target	Tolok Ukur	Target				
1	2	3	4	5	6	7	8	9	10	11	12	13	14	15
3.01.06.3.01.02.01.15.006.	Kajian Lahan Pangan Pertanian Berkelanjutan (LP2B)			Kabupaten Sumedang			Jumlah Dokumen Kajian LP2B	1 Dokumen	Meningkatnya Kesesuaian Pelaksanaan Program Pembangunan	100%	400.000.000,00	500.000.000,00		
4.01.01.4.01.01.02.15.	SEKRETARIAT DAERAH Program Peningkatan dan Pengendalian Koordinasi Pemerintah Daerah	Peningkatan Tata Kelola Pemerintahan	Terwujudnya tata kelola pemerintahan yang baik		1. Persentase Kecamatan dengan Kategori Baik; 2. Persentase Kelurahan dengan Kategori Baik; 3. Nilai LPPD; 4. Persentase Pemrosesan Rancangan Produk Hukum Daerah; 5. Nilai LAKIP; 6. Nilai IKM; 7. Persentase Dokumen Kesepakatan Kerjasama yang ditindaklanjuti kedalam perjanjian kerjasama	1. 100%; 2.100%; 3. 3,00; 4. 100%; 5. CC (55); 6. 80,00 ; 7. 100%					12.082.945.000,00 2.600.245.000,00	16.048.517.500,00 3.850.165.000,00		SEKRETARIAT DAERAH

Kode	Urusan/Bidang Urusan Pemerintah Daerah dan Program/Kegiatan	Prioritas Daerah	Sasaran Pembangunan Daerah	Lokasi	Indikator Kinerja						Pagu Indikatif	Prakiraan Maju	Keterangan	
					Hasil Program		Keluaran Kegiatan		Hasil Kegiatan				Jenis Kegiatan	Perangkat Daerah Penanggung
					Tolok Ukur	Target	Tolok Ukur	Target	Tolok Ukur	Target				
1	2	3	4	5	6	7	8	9	10	11	12	13	14	15
4.01.01.4.01.01.0 2.15.001.	Pembentukan Produk Hukum Daerah			Kabupaten Sumedang			1). Terbentuknya produk hukum daerah meliputi Peraturan daerah, Peraturan Bupati dan Keputusan Bupati, tersusunnya program pembentukan peraturan daerah prakarsa Bupati; 2). Jumlah Peserta Bimbingan Teknis Pembentukan Produk Hukum Daerah	1). 6 Perda, 12 Perbup dan 500 Kepbup, 1 Dokumen; 2). 50 Orang	Terwujudnya Landasan Hukum di Daerah sebagai dasar penyelenggaraan Pemerintah Daerah	100%	186.000.000,00	236.000.000,00		

Kode	Urusan/Bidang Urusan Pemerintah Daerah dan Program/Kegiatan	Prioritas Daerah	Sasaran Pembangunan Daerah	Lokasi	Indikator Kinerja						Pagu Indikatif	Prakiraan Maju	Keterangan	
					Hasil Program		Keluaran Kegiatan		Hasil Kegiatan				Jenis Kegiatan	Perangkat Daerah Penanggung
					Tolok Ukur	Target	Tolok Ukur	Target	Tolok Ukur	Target				
1	2	3	4	5	6	7	8	9	10	11	12	13	14	15
4.01.01.4.01.01.0 2.15.002.	Pengelolaan Bantuan Hukum			Kabupaten Sumedang			1). Terlaksananya layanan Pemberian Bantuan Hukum; 2). Terlaksananya Fasilitasi Pemberian Bantuan Hukum untuk orang/keompok miskin	1). 6 Perkara 2). 6 Perkara	1). Meningkatkan Penyelesaian Penanganan Perkara; 2). Terbantunya Masyarakat tidak mampu dalam penyelesaian masalah hukum yang dihadapinya	1). 100% ; 2). 100%	120.000.000,00	170.000.000,00		
4.01.01.4.01.01.0 2.15.003.	Rencana Aksi Nasional Hak Asasi Manusia			Kabupaten Sumedang			Terlaksananya Pendidikan hak asasi manusia bagi aparat pemerintah dan pelajar serta terlaporkannya pelaksanaan RANHAM di Kabupaten Sumedang	1 Dokumen RANHAM	Meningkatnya wawasan peserta terhadap program RANHAM	100%	40.000.000,00	90.000.000,00		

Kode	Urusan/Bidang Urusan Pemerintah Daerah dan Program/Kegiatan	Prioritas Daerah	Sasaran Pembangunan Daerah	Lokasi	Indikator Kinerja						Pagu Indikatif	Prakiraan Maju	Keterangan	
					Hasil Program		Keluaran Kegiatan		Hasil Kegiatan				Jenis Kegiatan	Perangkat Daerah Penanggung
					Tolok Ukur	Target	Tolok Ukur	Target	Tolok Ukur	Target				
1	2	3	4	5	6	7	8	9	10	11	12	13	14	15
4.01.01.4.01.01.0 2.15.004.	Pengelolaan Dokumentasi Hukum			Kabupaten Sumedang			1). Jumlah Produk Hukum Daerah yang Di Dokumentasikan ; 2). Terlaksananya pengkajian dan Evaluasi Produk Hukum Daerah	1). 1000 buku, 101 buku, 2 Katalaog ; 2). 100%	1). Jumlah Produk Hukum Daerah yang di dokumentasikan 2). Terlaksananya Oengkajian dan Evaluasi Produk Hukum Daerah	100%	110.000.000,00	160.000.000,00		
4.01.01.4.01.01.0 2.15.005.	Pengembangan Kesadaran Hukum			Kabupaten Sumedang			1). Terlaksananya Penyuluhan dan Pengembangan Kesadaran Hukum; 2). Terlaksananya Fasilitasi pembentukan Desa/Kelurahan sadar Hukum	1). 250 orang 2). 5 desa/ kel	1). Jumlah Peserta Penyuluhan dan Pengembangan Kesadaran Hukum; 2). Terlaksananya Fasilitasi Pembentukan Desa / Kelurahan sadar Hukum	100%	105.000.000,00	155.000.000,00		

Kode	Urusan/Bidang Urusan Pemerintah Daerah dan Program/Kegiatan	Prioritas Daerah	Sasaran Pembangunan Daerah	Lokasi	Indikator Kinerja						Pagu Indikatif	Prakiraan Maju	Keterangan	
					Hasil Program		Keluaran Kegiatan		Hasil Kegiatan				Jenis Kegiatan	Perangkat Daerah Penanggung
					Tolok Ukur	Target	Tolok Ukur	Target	Tolok Ukur	Target				
1	2	3	4	5	6	7	8	9	10	11	12	13	14	15
4.01.01.4.01.01.0 2.15.006.	Perlindungan Hak Kekayaan Intelektual			Kabupaten Sumedang			Terlaksananya Pembinaan aspek hukum terhadap pelaku usaha produk unggulan Kabupaten Sumedang yang telah memperoleh sertifikat indikasi geografis.	1 kali	Meningkatnya pemahaman hukum bagi pelaku usaha produk unggulan Kabupaten Sumedang yang telah memperoleh sertifikat indikasi Geografis	100%	40.000.000,00	90.000.000,00		
4.01.01.4.01.01.0 2.15.007.	Penyusunan Dokumen Akuntabilitas Penyelenggaraan Pemerintahan			Kabupaten Sumedang			1). Dokumen Lakipda; 2). Dokumen Perjanjian Kinerja	1). 1 Dokumen LAKIPDA ; 2). 1 Dokumen Perjanjian Kinerja	1). Meningkatkan Akuntabilitas Kinerja Pemerintah Kabupaten Sumedang; 2). Terukurnya Kinerja Pemerintah Kabupaten Sumedang Tahun 2019	100%	90.000.000,00	140.000.000,00		
4.01.01.4.01.01.0 2.15.008.	Evaluasi Reformasi Birokrasi			Kabupaten Sumedang			Evaluasi Pelaksanaan Road Map Reformasi Birokrasi	1 Dokumen	Peningkatan Kinerja Birokrasi	100%	34.000.000,00	84.000.000,00		

Kode	Urusan/Bidang Urusan Pemerintah Daerah dan Program/Kegiatan	Prioritas Daerah	Sasaran Pembangunan Daerah	Lokasi	Indikator Kinerja						Pagu Indikatif	Prakiraan Maju	Keterangan	
					Hasil Program		Keluaran Kegiatan		Hasil Kegiatan				Jenis Kegiatan	Perangkat Daerah Penanggung
					Tolok Ukur	Target	Tolok Ukur	Target	Tolok Ukur	Target				
1	2	3	4	5	6	7	8	9	10	11	12	13	14	15
4.01.01.4.01.01.0 2.15.009.	Penyusunan Tunjangan Kinerja			Kabupaten Sumedang			Tersusunnya Tunjangan Kinerja Pegawai	2 Dokumen	Terukurnya Kinerja Pemerintah Kabupaten Sumedang	100%	90.000.000,00	140.000.000,00		
4.01.01.4.01.01.0 2.15.010.	Penataan Sumber Daya Aparatur Kelembagaan			Kabupaten Sumedang			Tersusunnya Dokumen Standar Kompetensi Jabatan	3 Dokumen	Tertatanya Sumber Daya Aparatur Kelembagaan yang Efektif dan Efisien	100%	155.600.000,00	205.600.000,00		
4.01.01.4.01.01.0 2.15.011.	Penyusunan Standar Belanja Daerah			Kabupaten Sumedang			1).Tersusunnya Standar Biaya dan Satuan Standar Harga; 2). Tersusunnya Analisis Satuan Biaya	1). 1 Dokumen 2).1 Dokumen	Efektif dan efisiennya Standar Belanja Daerah dan Analisa Satuan Biaya	100%	150.000.000,00	200.000.000,00		
4.01.01.4.01.01.0 2.15.012.	Penataan Kelembagaan			Kabupaten Sumedang			Tersusunnya Penataan Kelembagaan	1 Dokumen	Dokumen Kajian Penataan Kelembagaan	1 Dokumen	66.000.000,00	116.000.000,00		
4.01.01.4.01.01.0 2.15.013.	Penerapan Sistem Manajemen Mutu			Kabupaten Sumedang			Jumlah SKPD yang menerapkan Manajemen Mutu	1 SKPD	Meningkatnya kualitas pelayanan publik	100%	100.000.000,00	150.000.000,00		
4.01.01.4.01.01.0 2.15.014.	Evaluasi Pelayanan Publik			Kabupaten Sumedang			Dokumen Evaluasi Pelayanan Publik	1 Dokumen	Terukurnya Kinerja Evaluasi Pelayanan Publik	100%	44.000.000,00	94.000.000,00		

Kode	Urusan/Bidang Urusan Pemerintah Daerah dan Program/Kegiatan	Prioritas Daerah	Sasaran Pembangunan Daerah	Lokasi	Indikator Kinerja						Pagu Indikatif	Prakiraan Maju	Keterangan	
					Hasil Program		Keluaran Kegiatan		Hasil Kegiatan				Jenis Kegiatan	Perangkat Daerah Penanggung
					Tolok Ukur	Target	Tolok Ukur	Target	Tolok Ukur	Target				
1	2	3	4	5	6	7	8	9	10	11	12	13	14	15
4.01.01.4.01.01.0 2.15.015.	Monev Penerapan SPM			Kabupaten Sumedang			Tersusunnya Laporan Monitoring dan Evaluasi SPM	1 Dokumen	Terakurunya pelaksanaan SPM	100%	30.000.000,00	80.000.000,00		
4.01.01.4.01.01.0 2.15.016.	Monitoring dan Evaluasi Kerjasama Daerah			Kabupaten Sumedang			Terlaksananya monitoring dan evaluasi kerjasama	10 Dokumen	Terlaksananya kegiatan kerjasama antar pemerintah dan luar negeri serta lembaga pendidikan dan swasta sesuai rencana	100%	63.880.000,00	113.800.000,00		
4.01.01.4.01.01.0 2.15.017.	Kerjasama Antar Pemerintahan dan Luar Negeri			Kabupaten Sumedang			Kerjasama Pemerintah Daerah dengan Pemerintah Pusat, Pemerintah Provinsi, Pemerintah Daerah Lainnya dan Luar Negeri	10 MOU dan PKS	Terlaksananya Kerjasama Antar Pemerintah dan Luar Negeri	100%	188.600.000,00	238.600.000,00		
4.01.01.4.01.01.0 2.15.018.	Kerjasama Swasta dan Lembaga Pendidikan			Kabupaten Sumedang			Kerjasama Pemerintah dan Swasta serta lembaga pendidikan	20 Naskah MOU/PKS	Terlaksananya Kerjasama Pemerintah dan Dalam Negeri	100%	175.000.000,00	225.000.000,00		

Kode	Urusan/Bidang Urusan Pemerintah Daerah dan Program/Kegiatan	Prioritas Daerah	Sasaran Pembangunan Daerah	Lokasi	Indikator Kinerja						Pagu Indikatif	Prakiraan Maju	Keterangan	
					Hasil Program		Keluaran Kegiatan		Hasil Kegiatan				Jenis Kegiatan	Perangkat Daerah Penanggung
					Tolok Ukur	Target	Tolok Ukur	Target	Tolok Ukur	Target				
1	2	3	4	5	6	7	8	9	10	11	12	13	14	15
4.01.01.4.01.01.0 2.15.019.	Penyusunan Laporan Keterangan Pertanggungjawaban Bupati			Kabupaten Sumedang			Laporan Keterangan Pertanggungjawaban Bupati Akhir Tahun Anggaran	1 Dokumen	Tersusunnya Penyusunan LKPJ Bupati	100%	100.000.000,00	150.000.000,00		
4.01.01.4.01.01.0 2.15.020.	Sinergitas Kinerja Kecamatan dan Kelurahan			Kabupaten Sumedang			Kecamatan dan Kelurahan Berprestasi	1 Kali, 100 orang	Meningkatnya Pelayanan pada masyarakat dan terlaksananya sinergitas kinerja kecamatan dan kelurahan	100%	125.000.000,00	175.000.000,00		
4.01.01.4.01.01.0 2.15.021.	Penyelenggaraan Koordinasi Pertanahan			Kabupaten Sumedang			Persentase Mediasi Penyelesaian Masalah Pertanahan	100%	Terkoordinasikannya penyelesaian masalah pertanahan	100%	34.165.000,00	84.165.000,00		

Kode	Urusan/Bidang Urusan Pemerintah Daerah dan Program/Kegiatan	Prioritas Daerah	Sasaran Pembangunan Daerah	Lokasi	Indikator Kinerja						Pagu Indikatif	Prakiraan Maju	Keterangan	
					Hasil Program		Keluaran Kegiatan		Hasil Kegiatan				Jenis Kegiatan	Perangkat Daerah Penanggung
					Tolok Ukur	Target	Tolok Ukur	Target	Tolok Ukur	Target				
1	2	3	4	5	6	7	8	9	10	11	12	13	14	15
4.01.01.4.01.01.0 2.15.022.	Pembakuan Nama Rupa Bumi			Kabupaten Sumedang			Dokumen Nama Rupabumi unsur Buatan	1 Dokumen	Tersedianya data/informasi yang akurat dan lengkap mengenai Nama Rupabumi Unsur Buatan di Kabupaten Sumedang	100%	110.000.000,00	160.000.000,00		
4.01.01.4.01.01.0 2.15.023.	Penyusunan Laporan penyelenggaraan Pemerintahan Daerah			Kabupaten Sumedang			Dokumen LPPD	1 Dokumen	Tersedianya data dan informasi Laporan Penyelenggaraan Pemerintahan Daerah (LPPD)	100%	100.000.000,00	150.000.000,00		
4.01.01.4.01.01.0 2.15.024.	Penyelenggaraan Koordinasi Pemerintah Daerah			Kabupaten Sumedang			Laporan Rapat Koordinasi yang ditindaklanjuti	12 Laporan	Terciptanya koordinasi dan evaluasi Satuan Organisasi Perangkat Daerah di Kabupaten Sumedang	100%	100.000.000,00	150.000.000,00		
4.01.01.4.01.01.0 2.15.025.	Penyelenggaraan Fasilitas Pemilihan Umum			kabupaten sumedang			Persentase Fasilitas Pemilu Umum	100%	Penyelenggaraan Pilkada berjalan lancar dan aman	100%	243.000.000,00	293.000.000,00		

Kode	Urusan/Bidang Urusan Pemerintah Daerah dan Program/Kegiatan	Prioritas Daerah	Sasaran Pembangunan Daerah	Lokasi	Indikator Kinerja						Pagu Indikatif	Prakiraan Maju	Keterangan	
					Hasil Program		Keluaran Kegiatan		Hasil Kegiatan				Jenis Kegiatan	Perangkat Daerah Penanggung
					Tolok Ukur	Target	Tolok Ukur	Target	Tolok Ukur	Target				
1	2	3	4	5	6	7	8	9	10	11	12	13	14	15
4.01.01.4.01.01.02.16.	Program Pengendalian Manajemen Pembangunan Daerah	Peningkatan Tata Kelola Pemerintahan	Terwujudnya tata kelola pemerintahan yang baik		1. Jumlah Rancangan Kebijakan Bidang Ekonomi; 2. Jumlah Pengembangan BUMD yang Sehat dan Profitable; 3. Jumlah Rancangan Kebijakan Bidang Kesra; 4. Persentase SKPD yang melaksanakan PBJ melalui ULP; 5. Capaian realisasi pengadaan barang dan jasa terhadap jumlah usulan; 6. Persentase Pelaksanaan Kegiatan Kontraktual Tepat Waktu	1. 2 Rancangan Kebijakan 2. 4 BUMD 3. 4 Rancangan Kebijakan 4. 100% 5. 100% 6. 100%					3.686.520.000,00	5.270.000.000,00		SEKRETARIAT DAERAH

Kode	Urusan/Bidang Urusan Pemerintah Daerah dan Program/Kegiatan	Prioritas Daerah	Sasaran Pembangunan Daerah	Lokasi	Indikator Kinerja						Pagu Indikatif	Prakiraan Maju	Keterangan	
					Hasil Program		Keluaran Kegiatan		Hasil Kegiatan				Jenis Kegiatan	Perangkat Daerah Penanggung
					Tolok Ukur	Target	Tolok Ukur	Target	Tolok Ukur	Target				
1	2	3	4	5	6	7	8	9	10	11	12	13	14	15
4.01.01.4.01.01.0 2.16.001.	Sinergitas Pembangunan Bidang Sumber Daya Alam dan Pertanian			Kab. Sumedang			Dokumen pengendalian pembangunan Bidang Sumber Daya Alam dan Pertanian	4 dokumen	Adanya dokumen sinergitas pembangunan bidang sumber daya alam dan pertanian di Kabupaten Sumedang	100%	100.000.000,00	150.000.000,00		
4.01.01.4.01.01.0 2.16.002.	Penyelenggaraan Koordinasi Pemanfaatan Dana Bagi Hasil Cukai Hasil Tembakau (DBHCHT) dan Pajak Rokok			Kab. Sumedang			dokumen laporan pemanfaatan Dana Bagi Hasil Cukai Hasil Tembakau(DBHCHT) dan pajak rokok	2 dokumen	Terkoordinasi dan terkendalinya kegiatan Dana Bagi Hasil Cukai Hasil Tembakau (DBHCHT) dan Pajak Rokok di Kabupaten Sumedang	SKPD, APTI dan APTN	205.000.000,00	250.000.000,00		
4.01.01.4.01.01.0 2.16.003.	Penguatan Peran dan Fungsi Dekranasda			Kab. Sumedang			Jumlah Pengurus Dekranasda	25 Orang	- Terbinanya anggota Dekranasda Kabupaten Sumedang - Terbentuknya pengurus Dekranasda Kabupaten Sumedang yang solid, aktif dan formal	100%	473.500.000,00	500.000.000,00		

Kode	Urusan/Bidang Urusan Pemerintah Daerah dan Program/Kegiatan	Prioritas Daerah	Sasaran Pembangunan Daerah	Lokasi	Indikator Kinerja						Pagu Indikatif	Prakiraan Maju	Keterangan	
					Hasil Program		Keluaran Kegiatan		Hasil Kegiatan				Jenis Kegiatan	Perangkat Daerah Penanggung
					Tolok Ukur	Target	Tolok Ukur	Target	Tolok Ukur	Target				
1	2	3	4	5	6	7	8	9	10	11	12	13	14	15
4.01.01.4.01.01.0 2.16.004.	Penyelenggaraan Koordinasi Pengendalian Inflasi			Kab. Sumedang			dokumen kebijakan pengendalian Inflasi	1 dokumen	Teranalisa nya perkembangan harga kebutuhan pokok di Kab. Sumedang	100%	62.000.000,00	100.000.000,00		
4.01.01.4.01.01.0 2.16.005.	Penyelenggaraan Koordinasi Promosi Usaha Mikro Kecil Menengah			Kab. Sumedang			Jumlah promosi Usaha Mikro Kecil Menengah	4 kali	- Adanya peran aktif pemerintah daerah dalam mempromosikan dan pemasaran produk UMKM -Adanya peran aktif pemerintah dalam peningkatan kualitas UMKM di Kab. Sumedang	100%	114.500.000,00	150.000.000,00		
4.01.01.4.01.01.0 2.16.006.	Pendayagunaan Badan Usaha Milik Daerah			Kab. Sumedang			dokumen pendayagunaan badan usaha mikro kecil menengah	24 dokumen			115.000.000,00	150.000.000,00		

Kode	Urusan/Bidang Urusan Pemerintah Daerah dan Program/Kegiatan	Prioritas Daerah	Sasaran Pembangunan Daerah	Lokasi	Indikator Kinerja						Pagu Indikatif	Prakiraan Maju	Keterangan	
					Hasil Program		Keluaran Kegiatan		Hasil Kegiatan				Jenis Kegiatan	Perangkat Daerah Penanggung
					Tolok Ukur	Target	Tolok Ukur	Target	Tolok Ukur	Target				
1	2	3	4	5	6	7	8	9	10	11	12	13	14	15
4.01.01.4.01.01.0 2.16.007.	Penyusunan Kebijakan Daerah tentang Badan Usaha Milik Daerah			Kab. Sumedang			Tersusunnya Peraturan Daerah tentang Perusahaan Umum Daerah	2 dokumen	Tersedianya Peraturan Daerah tentang Perusahaan Umum Daerah	100%	100.000.000,00	150.000.000,00		
4.01.01.4.01.01.0 2.16.008.	Penyelenggaraan Koordinasi Bidang Sosial, Tenaga Kerja dan Transmigrasi			Kab. Sumedang			Dokumen laporan penanganan masalah bidang sosial, tenaga kerja dan transmigrasi	5 kegiatan	Tertangannya masalah sosial dan tenaga kerja	80%	140.000.000,00	190.000.000,00		
4.01.01.4.01.01.0 2.16.009.	Penyelenggaraan Koordinasi Bidang Pemuda dan Olah Raga			Kab. Sumedang			Dokumen koordinasi Bidang Pemuda dan Olah Raga	1 Dokumen	Terwujudnya peran serta pemuda/masyarakat dalam berbagai bidang pembangunan	100%	63.000.000,00	100.000.000,00		

Kode	Urusan/Bidang Urusan Pemerintah Daerah dan Program/Kegiatan	Prioritas Daerah	Sasaran Pembangunan Daerah	Lokasi	Indikator Kinerja						Pagu Indikatif	Prakiraan Maju	Keterangan	
					Hasil Program		Keluaran Kegiatan		Hasil Kegiatan				Jenis Kegiatan	Perangkat Daerah Penanggung
					Tolok Ukur	Target	Tolok Ukur	Target	Tolok Ukur	Target				
1	2	3	4	5	6	7	8	9	10	11	12	13	14	15
4.01.01.4.01.01.0 2.16.010.	Penyelenggaraan Koordinasi Bidang Pemberdayaan Perempuan dan Keluarga Berencana			Kab. Sumedang			"Dokumen koordinasi Bidang Pemberdayaan Perempuan dan Keluarga Berencana"	1 Dokumen	Terwujudnya peran serta masyarakat, kaum perempuan dalam berbagai bidang pembangunan, serta dapat meningkatkan kesejahteraannya	100%	110.000.000,00	150.000.000,00		
4.01.01.4.01.01.0 2.16.011.	Penyelenggaraan Koordinasi Bidang Keagamaan, Pendidikan, Kebudayaan dan Kesehatan			Kab. Sumedang			Dokumen koordinasi Bidang Keagamaan, Pendidikan, Kebudayaan dan Kesehatan	1 Dokumen	Terkoordinasikannya dan termonitornya kegiatan agama, pendidikan, kebudayaan dan kesehatan serta terdapatnya data base guru ngaji di Kab. Sumedang	5 Kegiatan	174.000.000,00	200.000.000,00		
4.01.01.4.01.01.0 2.16.012.	Monitoring dan Evaluasi Hibah			Kab. Sumedang			Dokumen rekomendasi Hibah	1 Dokumen	Terfasilitasinya masalah hibah serta bantuan tepat sasaran	100%	34.000.000,00	50.000.000,00		

Kode	Urusan/Bidang Urusan Pemerintah Daerah dan Program/Kegiatan	Prioritas Daerah	Sasaran Pembangunan Daerah	Lokasi	Indikator Kinerja						Pagu Indikatif	Prakiraan Maju	Keterangan	
					Hasil Program		Keluaran Kegiatan		Hasil Kegiatan				Jenis Kegiatan	Perangkat Daerah Penanggung
					Tolok Ukur	Target	Tolok Ukur	Target	Tolok Ukur	Target				
1	2	3	4	5	6	7	8	9	10	11	12	13	14	15
4.01.01.4.01.01.0 2.16.013.	Penyelenggaraan Hari-hari Besar Keagamaan dan Safari Ramadhan			Kab. Sumedang			Jumlah hari besar keagamaan dan Safari Ramadhan	7 hari besar	Meningkatnya nilai keimanan dan ketaqwaan masyarakat	7 kali (kegiatan pengajian rutin, peringatan isra mi'raj, nuzulul qur'an, safari ramadhan, maulid nabi dan sholat subuh berjamaah)	538.220.000,00	700.000.000,00		
4.01.01.4.01.01.0 2.16.014.	Pengendalian Pembangunan Bidang Prasarana dan Pengembangan Wilayah			Kab. Sumedang			laporan hasil pengendalian pembangunan Bidang Prasarana Dan Pengembangan Wilayah	4 dokumen laporan triwulan	Termonitor dan terpantau pelaksanaan pembangunan bidang prasarana dan pengembangan wilayah	100%	97.000.000,00	120.000.000,00		

Kode	Urusan/Bidang Urusan Pemerintah Daerah dan Program/Kegiatan	Prioritas Daerah	Sasaran Pembangunan Daerah	Lokasi	Indikator Kinerja						Pagu Indikatif	Prakiraan Maju	Keterangan	
					Hasil Program		Keluaran Kegiatan		Hasil Kegiatan				Jenis Kegiatan	Perangkat Daerah Penanggung
					Tolok Ukur	Target	Tolok Ukur	Target	Tolok Ukur	Target				
1	2	3	4	5	6	7	8	9	10	11	12	13	14	15
4.01.01.4.01.01.0 2.16.015.	Pengendalian Pembangunan Bidang Ekonomi Dan Sumber Daya Alam			Kab. Sumedang			laporan hasil pengendalian pembangunan Bidang Ekonomi Dan Sumber Daya Alam	4 dokumen laporan triwulanan	Termonitor dan terpantau pelaksanaan pembangunan bidang Ekonomi dan Sumber Daya Alam	4 dokumen laporan triwulanan	97.000.000,00	120.000.000,00		
4.01.01.4.01.01.0 2.16.016.	Pengendalian Pembangunan Bidang Pemerintahan dan Sosial			Kab. Sumedang			laporan hasil pengendalian pembangunan bidang pemerintahan dan sosial	4 dokumen laporan triwulanan	Termonitor dan terpantau pelaksanaan pembangunan bidang pemerintahan dan sosial	4 dokumen laporan triwulanan	97.000.000,00	120.000.000,00		
4.01.01.4.01.01.0 2.16.017.	Monitoring dan Evaluasi Pelaksanaan Pembangunan			Kab. Sumedang			Data Laporan Pelaksanaan Pembangunan	4 dokumen	Terkendali ya pelaksanaan APBD	100%	125.000.000,00	150.000.000,00		
4.01.01.4.01.01.0 2.16.018.	Penyebarluasan Informasi Hasil Pembangunan			Kab. Sumedang			Peresmian kegiatan dan pameran pembangunan	2 Event	Tercapainya pelaksanaan peresmian kegiatan dan pameran pembangunan	100%	76.000.000,00	100.000.000,00		

Kode	Urusan/Bidang Urusan Pemerintah Daerah dan Program/Kegiatan	Prioritas Daerah	Sasaran Pembangunan Daerah	Lokasi	Indikator Kinerja						Pagu Indikatif	Prakiraan Maju	Keterangan	
					Hasil Program		Keluaran Kegiatan		Hasil Kegiatan				Jenis Kegiatan	Perangkat Daerah Penanggung
					Tolok Ukur	Target	Tolok Ukur	Target	Tolok Ukur	Target				
1	2	3	4	5	6	7	8	9	10	11	12	13	14	15
4.01.01.4.01.01.0 2.16.019.	Pembinaan Kompetensi Pengelola Pengadaan Barang dan Jasa Pemerintah			Kab. Sumedang			"Jumlah Pokja Ahli Pengadaan Barang dan jasa yang dibina"	50 Orang	-Terlaksananya capacity building untuk para ahli pengadaan barang/jasa - Terlaksananya pembinaan bagi para ahli pengadaan barang/jasa	100%	160.000.000,00	200.000.000,00		
4.01.01.4.01.01.0 2.16.020.	Monitoring Evaluasi dan Pelaporan Pengadaan Barang Jasa			Kab. Sumedang			Dokumen Laporan Pengadaan barang dan jasa di desa	1 Dokumen	Terevaluasinya pelaksanaan pengadaan barang dan jasa di desa, meningkatnya pemahaman aparatur desa terhadap proses pelaksanaan barang jasa di desa	100%	25.000.000,00	50.000.000,00		

Kode	Urusan/Bidang Urusan Pemerintah Daerah dan Program/Kegiatan	Prioritas Daerah	Sasaran Pembangunan Daerah	Lokasi	Indikator Kinerja						Pagu Indikatif	Prakiraan Maju	Keterangan	
					Hasil Program		Keluaran Kegiatan		Hasil Kegiatan				Jenis Kegiatan	Perangkat Daerah Penanggung
					Tolok Ukur	Target	Tolok Ukur	Target	Tolok Ukur	Target				
1	2	3	4	5	6	7	8	9	10	11	12	13	14	15
4.01.01.4.01.01.0 2.16.021.	Pengelolaan Informasi Layanan Pengadaan Barang Jasa Pemerintah			Kab. Sumedang			"- Tersedianya Famplet, Boklet Pengadaan Barang Jasa - Tersedianya Sistem Pengadaan Barang Jasa"	1 Paket	Terfasilitasinya layanan konsultasi pengadaan barang/jasa bagi SKPD, pokja dan penyedia barang jasa, tersampainya informasi mengenai peraturan perundang-undangan pengadaan barang jasa	100%	75.000.000,00	100.000.000,00		
4.01.01.4.01.01.0 2.16.022.	Layanan Penyelenggaraan Pengadaan Barang dan Jasa Pemerintah			Kab. Sumedang			1 Dokumen Penyelenggaraan Pengadaan Barang dan Jasa 2 sarana dan prasarana	3 dokumen 1 jenis	Terlaksananya pengadaan barang dan jasa sesuai target yang telah direncanakan	3 dokumen, 1 paket	65.300.000,00	100.000.000,00		
4.01.01.4.01.01.0 2.16.023.	Penyusunan SOP Pengadaan Barang dan Jasa Pemerintah			Kab. Sumedang			Standar Operasional Prosedur (SOP) Pengadaan Barang Jasa	1 Dokumen	Tersusunnya dokumen SOP pengadaan barang dan jasa	100%	90.000.000,00	120.000.000,00		

Kode	Urusan/Bidang Urusan Pemerintah Daerah dan Program/Kegiatan	Prioritas Daerah	Sasaran Pembangunan Daerah	Lokasi	Indikator Kinerja						Pagu Indikatif	Prakiraan Maju	Keterangan	
					Hasil Program		Keluaran Kegiatan		Hasil Kegiatan				Jenis Kegiatan	Perangkat Daerah Penanggung
					Tolok Ukur	Target	Tolok Ukur	Target	Tolok Ukur	Target				
1	2	3	4	5	6	7	8	9	10	11	12	13	14	15
4.01.01.4.01.01.0 2.16.024.	Penguatan Hak Kekayaan Intelektual Indikasi Geografis Tembakau Mole dan Tembakau Hitam			Kabupaten Sumedang			Tersusunnya Dokumen IG HAKI Tembakau Mole dan Tembakau Hitam	2 Dokumen	meningkatkan produksi tembakau mole dan tembakau Hitam secara bertahap sesuai dengan Dokumen HAKI IG Tembakau Mole dan Tembakau Hitam	100%	200.000.000,00	250.000.000,00		
4.01.01.4.01.01.0 2.16.025.	Penyelenggaraan Tilawati Qur'an Kabupaten Sumedang			Kabupaten Sumedang			Terlaksananya pengiriman Kafilah STQ tingkat Provinsi dan Penyelenggaraan MTQ Tingkat Kabupaten Sumedang	100%	Terkirimnya Kafilah STQ Tingkat Provinsi dan Penyelenggaraan MTQ Tingkat Kabupaten sumedang	100%	125.000.000,00	350.000.000,00		
4.01.01.4.01.01.0 2.16.026.	Pemberangkatan dan Pemulangan Jemaah Haji			Kabupaten Sumedang			Terfasilitasinya Pemberangkatan dan Pemulangan Jemaah Haji Kabupaten Sumedang	100%	Terlaksananya Pemberangkatan dan Pemulangan Jemaah Haji Kabupaten Sumedang	100%	225.000.000,00	650.000.000,00		

Kode	Urusan/Bidang Urusan Pemerintah Daerah dan Program/Kegiatan	Prioritas Daerah	Sasaran Pembangunan Daerah	Lokasi	Indikator Kinerja						Pagu Indikatif	Prakiraan Maju	Keterangan	
					Hasil Program		Keluaran Kegiatan		Hasil Kegiatan				Jenis Kegiatan	Perangkat Daerah Penanggung
					Tolok Ukur	Target	Tolok Ukur	Target	Tolok Ukur	Target				
1	2	3	4	5	6	7	8	9	10	11	12	13	14	15
4.01.01.4.01.01.02.17.	Program Peningkatan Koordinasi dan Fasilitas Penyelenggaraan Pelayanan Kedinasan Kepala Daerah/Wakil Kepala Daerah	Peningkatan Tata Kelola Pemerintahan	Terwujudnya tata kelola pemerintahan yang baik		1. Cakupan pelayanan kedinasan kepala daerah / wakil kepala daerah; 2. Persentase barang milik daerah yang dikelola secara efektif dan efisien; 3. Persentase laporan keuangan tepat waktu	1. 100% 2. 100% 3. 100%					5.796.180.000,00	6.928.352.500,00		SEKRETARIAT DAERAH
4.01.01.4.01.01.02.17.001.	Penyelenggaraan Koordinasi Pemerintah Daerah dengan Asosiasi Pemerintahan			Kab. Sumedang			dokumen laporan koordinasi	12 dokumen	meningkatnya pelayanan kepala daerah/wakil kepala daerah	100%	330.000.000,00	400.000.000,00		
4.01.01.4.01.01.02.17.002.	Pelayanan Protokoler			Kab. Sumedang			jumlah anggota drum band Gita Swara Tandang Pemkab sumedang	63 Orang	meningkatnya peran serta drum band Gita Swara Tandang Pemkan Sumedang pada kegiatan Kepala Daerah/Wakil Kepala Daerah	100%	150.000.000,00	200.000.000,00		

Kode	Urusan/Bidang Urusan Pemerintah Daerah dan Program/Kegiatan	Prioritas Daerah	Sasaran Pembangunan Daerah	Lokasi	Indikator Kinerja						Pagu Indikatif	Prakiraan Maju	Keterangan	
					Hasil Program		Keluaran Kegiatan		Hasil Kegiatan				Jenis Kegiatan	Perangkat Daerah Penanggung
					Tolok Ukur	Target	Tolok Ukur	Target	Tolok Ukur	Target				
1	2	3	4	5	6	7	8	9	10	11	12	13	14	15
4.01.01.4.01.01.0 2.17.003.	Pelayanan dan Pengelolaan Administratif Pimpinan Daerah			Kab. Sumedang			dokumen laporan Administratif Daerah	12 dokumen	terlaksananya kegiatan-kegiatan pimpinan daerah	100%	300.000.000,00	350.000.000,00		
4.01.01.4.01.01.0 2.17.004.	Pembinaan dan Pengelolaan Kearsipan			Kab. Sumedang			1. Dokumen Arsip di Lingkungan Setda Kab. Sumedang 2. Jumlah PEserta Pembinaan Kearsipan	1. 1 Dokumen Arsip 2. 50 orang	tertibnya pengelolaan dokumen arsip	100%	60.000.000,00	100.000.000,00		
4.01.01.4.01.01.0 2.17.005.	Penyebarluasan Kegiatan Pimpinan			Kab. Sumedang			berita kegiatan pimpinan (Press Release)	360 berita	tersebarnya informasi kegiatan pimpinan	100%	100.000.000,00	150.000.000,00		
4.01.01.4.01.01.0 2.17.006.	Peliputan Kegiatan Pimpinan			Kab. Sumedang			jumlah peliputan kegiatan pimpinan	42 eksemplar foto, 24 Keping DVD foto, 40 Keping DVD Foto	tertata dan terdokumentasikannya kegiatan pimpinan	100%	190.000.000,00	220.000.000,00		

Kode	Urusan/Bidang Urusan Pemerintah Daerah dan Program/Kegiatan	Prioritas Daerah	Sasaran Pembangunan Daerah	Lokasi	Indikator Kinerja						Pagu Indikatif	Prakiraan Maju	Keterangan	
					Hasil Program		Keluaran Kegiatan		Hasil Kegiatan				Jenis Kegiatan	Perangkat Daerah Penanggung
					Tolok Ukur	Target	Tolok Ukur	Target	Tolok Ukur	Target				
1	2	3	4	5	6	7	8	9	10	11	12	13	14	15
4.01.01.4.01.01.0 2.17.007.	Penerbitan Informasi Kebijakan Pemerintah			Kab. Sumedang			jumlah penerbitan informasi kebijakan pemerintah kab. Sumedang	12 kali publikasi / advertorial, 5 spanduk, 360 naskah sambutan Bupati (4bundel)	tersebarnya informasi berbagai kebijakan dan hasil pembangunan di kab. sumedang	100%	165.000.000,00	200.000.000,00		
4.01.01.4.01.01.0 2.17.008.	Pemberitaan Kegiatan Pemerintah Daerah			Kab. Sumedang			jumlah penyebaran informasi pembangunan melalui radio eRKS FM Sumedang	144 kali siaran pembangunan	meningkatnya informasi masyarakat tentang pembangunan daerah	100%	105.000.000,00	150.000.000,00		
4.01.01.4.01.01.0 2.17.009.	Layanan Pejabat Pengelola Informasi dan Dokumentasi			Kab. Sumedang			Layanan Informasi	12 bulan	optimalnya Layanan PPID	100%	140.000.000,00	180.000.000,00		
4.01.01.4.01.01.0 2.17.010.	Monitoring dan Evaluasi Pemberitaan Kebijakan			Kab. Sumedang			laporan monev pemberitaan kebijakan	4 bundle pemberitaan kebijakan Pemkab Sumedang	terevaluasinya pemberitaan kebijakan Pemkab Sumedang dari sisi media	100%	145.000.000,00	190.000.000,00		

Kode	Urusan/Bidang Urusan Pemerintah Daerah dan Program/Kegiatan	Prioritas Daerah	Sasaran Pembangunan Daerah	Lokasi	Indikator Kinerja						Pagu Indikatif	Prakiraan Maju	Keterangan	
					Hasil Program		Keluaran Kegiatan		Hasil Kegiatan				Jenis Kegiatan	Perangkat Daerah Penanggung
					Tolok Ukur	Target	Tolok Ukur	Target	Tolok Ukur	Target				
1	2	3	4	5	6	7	8	9	10	11	12	13	14	15
4.01.01.4.01.01.0 2.17.011.	Penyelenggaraan Forum Pejabat Kehumasan			Kab. Sumedang			jumlah anggota forum kehumasan	75 orang	meningkatnya pengetahuan aparaturnya tentang kehumasan dan terjalinya sinergitas dengan Pers	100%	70.000.000,00	100.000.000,00		
4.01.01.4.01.01.0 2.17.012.	Dialog dan Audiensi dengan Tokoh-tokoh Masyarakat, Pemimpin/Anggota Organisasi Sosial dan Kemasyarakatan			Kab. Sumedang			jumlah dialog dan audiensi	9 kali	terwujudnya pelayanan kedinasan	100%	195.000.000,00	200.000.000,00		
4.01.01.4.01.01.0 2.17.013.	Penyelenggaraan Koordinasi dengan Pemerintah Pusat dan Pemerintah Daerah Lainnya			Kab. Sumedang			dokumen laporan koordinasi	12 dokumen	terlayannya koordinasi kepala daerah/wakil kepala daerah melalui konsultasi dengan pemerintah	100%	1.395.000.000,00	1.400.000.000,00		
4.01.01.4.01.01.0 2.17.014.	Penerimaan Kunjungan Kerja Pejabat Negara/Departemen/Lembaga Pemerintah non Departemen/Luar Negeri			Kab. Sumedang			jumlah penerimaan kunjungan kerja/ study banding	12 kali	lancarnya pelayanan kedinasan Kepala Daerah/Wakil Kepala Daerah melalui fasilitasi kunjungan kerja atau study banding	100%	130.000.000,00	150.000.000,00		

Kode	Urusan/Bidang Urusan Pemerintah Daerah dan Program/Kegiatan	Prioritas Daerah	Sasaran Pembangunan Daerah	Lokasi	Indikator Kinerja						Pagu Indikatif	Prakiraan Maju	Keterangan	
					Hasil Program		Keluaran Kegiatan		Hasil Kegiatan				Jenis Kegiatan	Perangkat Daerah Penanggung
					Tolok Ukur	Target	Tolok Ukur	Target	Tolok Ukur	Target				
1	2	3	4	5	6	7	8	9	10	11	12	13	14	15
4.01.01.4.01.01.0 2.17.015.	Peringatan Hari Jadi Sumedang			Kab. Sumedang			jumlah peringatan Hari Jadi Sumedang	1 kali	terlaksananya kegiatan hari jadi sumedang dengan lancar	100%	540.780.000,00	600.000.000,00		
4.01.01.4.01.01.0 2.17.016.	Peringatan Hari Besar Nasional dan Hari Besar Lainnya			Kab. Sumedang			terlaksananya kegiatan upacara peringatan hari-hari besar nasional dan hari besar lainnya	9 kali	meningkatnya kesadaran dan rasa nasionalisme	100%	700.000.000,00	800.000.000,00		
4.01.01.4.01.01.0 2.17.017.	Pembinaan Pengelola Keuangan			Kab. Sumedang			jumlah peserta pembinaan pengelola keuangan	100 orang	terbinanya para pengelola keuangan	100%	421.931.500,00	500.000.000,00		
4.01.01.4.01.01.0 2.17.018.	Evaluasi Belanja			Kab. Sumedang			laporan evaluasi belanja	4 laporan	terevaluasinya belanja APBD Lingkup Setda	100%	58.068.500,00	75.000.000,00		
4.01.01.4.01.01.0 2.17.019.	Penguatan Sistem Pengendalian Intern Pemerintah (SPIP)			Kab. Sumedang			jumlah aparatur yang mendapat sosialisasi SPIP	100 orang	tersosialisasinya SPIP lingkup Setda	100%	55.400.000,00	75.000.000,00		

Kode	Urusan/Bidang Urusan Pemerintah Daerah dan Program/Kegiatan	Prioritas Daerah	Sasaran Pembangunan Daerah	Lokasi	Indikator Kinerja						Pagu Indikatif	Prakiraan Maju	Keterangan	
					Hasil Program		Keluaran Kegiatan		Hasil Kegiatan				Jenis Kegiatan	Perangkat Daerah Penanggung
					Tolok Ukur	Target	Tolok Ukur	Target	Tolok Ukur	Target				
1	2	3	4	5	6	7	8	9	10	11	12	13	14	15
4.01.01.4.01.01.0 2.17.020.	Pemindahtanganan dan Penghapusan Barang Milik Daerah			Kab. Sumedang			persentase barang yang dipindahtanganan dan dihapuskan dari neraca	100%	tertibnya administrasi penghapusan barang milik daerah	100%	100.740.000,00	200.000.000,00		
4.01.01.4.01.01.0 2.17.021.	Pengamanan dan Pemantauan Barang Milik Daerah			kab. sumedang			1. database barang milik daerah yang teregister 2. dokumen berita acara pemeriksaan (pemantauan dan pengamanan)	1. 1 data bade 2. 2 dokumen	terlaksananya pengamanan dan pemantauan barang milik daerah	100%	117.406.000,00	200.000.000,00		
4.01.01.4.01.01.0 2.17.022.	Penilaian dan Pemanfaatan Barang Milik Daerah			kab. sumedang			dukumen penilaian dan pemanfaatan barang milik daerah	100%	meningkatkan tertib administrasi pengelolaan barang milik daerah	100%	188.501.500,00	250.000.000,00		

Kode	Urusan/Bidang Urusan Pemerintah Daerah dan Program/Kegiatan	Prioritas Daerah	Sasaran Pembangunan Daerah	Lokasi	Indikator Kinerja						Pagu Indikatif	Prakiraan Maju	Keterangan	
					Hasil Program		Keluaran Kegiatan		Hasil Kegiatan				Jenis Kegiatan	Perangkat Daerah Penanggung
					Tolok Ukur	Target	Tolok Ukur	Target	Tolok Ukur	Target				
1	2	3	4	5	6	7	8	9	10	11	12	13	14	15
4.01.01.4.01.01.0 2.17.023.	Analisis Kebutuhan dan Manajemen Pengadaan, Pendistribusian Barang Milik Daerah			Kabupaten Sumedang			1). Dokumen Perencanaan dan Pendistribusian Kendaraan Dinas Operasional Dokumen Kebutuhan dan Perencanaan; 2). Kebutuhan Barang Milik Daerah	4 Dokumen	Terlaksananya Analisis Kebutuhan dan Manajemen Pengadaan, Pendistribusian Barang Milik Daerah	100%	21.195.750,00	71.195.750,00		
4.01.01.4.01.01.0 2.17.024.	Pembinaan Pengelola Barang Milik Daerah			Kabupaten Sumedang			Jumlah Pengelola Barang milik daerah yang dibina	70 Orang	Terciptanya Para Pengelola Barang Milik Daerah	100%	117.156.750,00	167.156.750,00		
4.01.02. 4.01.02.4.01.02.0 2.15.	SEKRETARIAT DPRD Program Peningkatan Kapasitas Lembaga Perwakilan Rakyat Daerah	Peningkatan Tata Kelola Pemerintahan	Terwujudnya tata kelola pemerintahan yang baik		1. Jumlah raperda; 2. Persetujuan APBD tepat waktu; 3. Tercapainya kinerja DPRD dalam fungsi pengawasan	100%					13.830.000.000,00 13.830.000.000,00	22.038.430.000,00 22.038.430.000,00		SEKRETARIAT DPRD

Kode	Urusan/Bidang Urusan Pemerintah Daerah dan Program/Kegiatan	Prioritas Daerah	Sasaran Pembangunan Daerah	Lokasi	Indikator Kinerja						Pagu Indikatif	Prakiraan Maju	Keterangan	
					Hasil Program		Keluaran Kegiatan		Hasil Kegiatan				Jenis Kegiatan	Perangkat Daerah Penanggung
					Tolok Ukur	Target	Tolok Ukur	Target	Tolok Ukur	Target				
1	2	3	4	5	6	7	8	9	10	11	12	13	14	15
4.01.02.4.01.02.0 2.15.001.	Pembahasan Rancangan Peraturan Daerah dan Produk Hukum DPRD			Sekretariat DPRD			Raperda atau Produk Hukum DPRD	4 Raperda	Terbentuknya Peraturan Daerah	100%	785.200.000,00	2.890.370.000,00		
4.01.02.4.01.02.0 2.15.002.	Penyelenggaraan Reses			Sekretariat DPRD			Tersampainya aspirasi masyarakat melalui kegiatan reses DPRD	2 reses	Tersampainya aspirasi masyarakat melalui DPRD	100%	943.040.000,00	1.365.130.000,00		
4.01.02.4.01.02.0 2.15.003.	Pembahasan LKPJ Kepala Daerah			Sekretariat DPRD			Keputusan DPRD mengenai rekomendasi atas LKPJ Kepala Daerah	1 dokumen	Tersusunnya keputusan DPRD mengenai rekomendasi atas LKPJ Kepala Daerah	100%	1.319.600.000,00	1.800.142.000,00		
4.01.02.4.01.02.0 2.15.004.	Pembahasan Laporan Pertanggungjawaban Pelaksanaan APBD			Sekretariat DPRD			Laporan Pertanggungjawaban APBD	1 dokumen	Tersusunnya laporan pertanggungjawaban pelaksanaan APBD tahun 2018	100%	426.220.000,00	432.370.000,00		
4.01.02.4.01.02.0 2.15.005.	Pembahasan KUA PPAS dan KUA PPAS Perubahan			Sekretariat DPRD			Nota Kesepakatan KUA PPAS APBD dan KUA PPAS Perubahan APBD	2 Nota	Tersusunnya KUA PPAS APBD dan KUA PPAS perubahan APBD	100%	705.100.000,00	936.360.000,00		

Kode	Urusan/Bidang Urusan Pemerintah Daerah dan Program/Kegiatan	Prioritas Daerah	Sasaran Pembangunan Daerah	Lokasi	Indikator Kinerja						Pagu Indikatif	Prakiraan Maju	Keterangan	
					Hasil Program		Keluaran Kegiatan		Hasil Kegiatan				Jenis Kegiatan	Perangkat Daerah Penanggung
					Tolok Ukur	Target	Tolok Ukur	Target	Tolok Ukur	Target				
1	2	3	4	5	6	7	8	9	10	11	12	13	14	15
4.01.02.4.01.02.0 2.15.006.	Pembahasan Raperda Tentang APBD dan Pembahasan Raperda Tentang Perubahan APBD			Sekretariat DPRD			Raperda APBD dan Raperda Perubahan APBD	2 Raperda	Tersusunnya Raperda APBD dan Raperda Perubahan APBD	100%	799.260.000,00	936.360.000,00		
4.01.02.4.01.02.0 2.15.007.	Pembahasan Evaluasi APBD Semesteran			Sekretariat DPRD			Laporan Evaluasi APBD Semesteran	1 dokumen	Tersusunnya Laporan APBD semesteran	100%	88.260.000,00	339.130.000,00		
4.01.02.4.01.02.0 2.15.008.	Peningkatan Kapasitas Pimpinan dan Anggota DPRD			Sekretariat DPRD			Jumlah Pimpinan dan Anggota DPRD yang mengikuti Peningkatan Kapasitas	50 Orang	Meningkatnya wawasan dan kinerja Anggota DPRD	100%	364.335.000,00	1.032.978.000,00		
4.01.02.4.01.02.0 2.15.009.	Kunjungan Kerja Alat Kelengkapan DPRD			Sekretariat DPRD			Laporan Hasil Kunjungan Kerja Alat Kelengkapan DPRD yang dibahas dalam rapat kerja	20 Laporan	Meningkatnya kinerja Pimpinan dan Anggota DPRD	100%	5.157.650.000,00	7.584.430.000,00		

Kode	Urusan/Bidang Urusan Pemerintah Daerah dan Program/Kegiatan	Prioritas Daerah	Sasaran Pembangunan Daerah	Lokasi	Indikator Kinerja						Pagu Indikatif	Prakiraan Maju	Keterangan	
					Hasil Program		Keluaran Kegiatan		Hasil Kegiatan				Jenis Kegiatan	Perangkat Daerah Penanggung
					Tolok Ukur	Target	Tolok Ukur	Target	Tolok Ukur	Target				
1	2	3	4	5	6	7	8	9	10	11	12	13	14	15
4.01.02.4.01.02.0 2.15.010.	Pembahasan Rencana Kerja DPRD			Sekretariat DPRD			Keputusan DPRD mengenai Renja DPRD	1 dokumen	Tersusunnya keputusan Pimpinan DPRD mengenai rencana kerja DPRD	Tersusunnya keputusan Pimpinan DPRD mengenai rencana kerja DPRD	355.535.000,00	423.945.000,00		
4.01.02.4.01.02.0 2.15.011.	Evaluasi Peraturan Daerah			Sekretariat DPRD			Jumlah Dokumen Evaluasi Perda	1 dokumen	Tersusunnya hasil evaluasi terhadap Perda	100%	238.500.000,00	361.225.000,00		
4.01.02.4.01.02.0 2.15.012.	Pembahasan Program Pembentukan Peraturan Daerah			Sekretariat DPRD			Keputusan DPRD Tentang Program Pembentukan Peraturan Daerah tahun selanjutnya	1 dokumen	Tersusunnya program pembentukan Peraturan Daerah	100%	237.410.000,00	283.330.000,00		
4.01.02.4.01.02.0 2.15.013.	Penyelenggaraan Rapat-rapat Paripurna			Sekretariat DPRD			Dokmen Risalah Rapat	38 dokumen	Terlaksananya rapat-rapat paripurna dan tersusunnya dokumen risalah	100%	507.475.000,00	623.300.000,00		

Kode	Urusan/Bidang Urusan Pemerintah Daerah dan Program/Kegiatan	Prioritas Daerah	Sasaran Pembangunan Daerah	Lokasi	Indikator Kinerja						Pagu Indikatif	Prakiraan Maju	Keterangan		
					Hasil Program		Keluaran Kegiatan		Hasil Kegiatan				Jenis Kegiatan	Perangkat Daerah Penanggung	
					Tolok Ukur	Target	Tolok Ukur	Target	Tolok Ukur	Target					
1	2	3	4	5	6	7	8	9	10	11	12	13	14	15	
4.01.02.4.01.02.02.15.014.	Kunjungan Kerja Pimpinan dan Anggota DPRD			Sekretariat DPRD			1. Dokumen Hasil Kegiatan Safari Jumat 2. Dokumen Hasil Kegiatan Saba Desa 3. Dokumen Hasil Kegiatan Safari Ramadhan 4. Dokumen Hasil Kegiatan Monitoring Musrenbang 5. Dokumen Hasil Kegiatan Pengawasan DPRD 6. Dokumen Hasil Kunjungan Kerja Pimpinan DPRD	- 6 Laporan - 6 Laporan - 6 Laporan - 12 Laporan - 12 Laporan -	- 6 Laporan - 6 Laporan - 6 Laporan - 12 Laporan - 12 Laporan -	Tertampungnya usulan pembangunan, Pemerintah dan kemasyarakatan Tertampungnya aspirasi masyarakat melalui bentuk kegiatan Musrenbang, Saba Desa, Safari Jum'at dan Safari Ramadhan - Terlaksananya Pengawasan DPRD	100%	1.385.315.000,00	2.061.810.000,00		

Kode	Urusan/Bidang Urusan Pemerintah Daerah dan Program/Kegiatan	Prioritas Daerah	Sasaran Pembangunan Daerah	Lokasi	Indikator Kinerja						Pagu Indikatif	Prakiraan Maju	Keterangan	
					Hasil Program		Keluaran Kegiatan		Hasil Kegiatan				Jenis Kegiatan	Perangkat Daerah Penanggung
					Tolok Ukur	Target	Tolok Ukur	Target	Tolok Ukur	Target				
1	2	3	4	5	6	7	8	9	10	11	12	13	14	15
4.01.02.4.01.02.0 2.15.015.	Publik Hearing			Sekretariat DPRD			Rekomendasi Pimpinan DPRD tentang materi publik hearing	6 dokumen	Terselenggaranya hearing/dialog dan koordinasi dengan Pejabat Pemerintah Daerah, Masyarakat dan Tokoh Agama	100%	238.200.000,00	430.800.000,00		
4.01.02.4.01.02.0 2.15.016.	Publikasi dan Dokumentasi Kegiatan DPRD			Sekretariat DPRD			Dokumentasi dan Publikasi kegiatan DPRD	12 dokumen	Tersedianya Publikasi dan Dokumentasi Kegiatan DPRD	100%	278.900.000,00	536.750.000,00		
5.01.01. 5.01.01.5.01.01.0 1.15.	KESATUAN BANGSA DAN POLITIK Program Pengembangan, Pemantapan dan Penguatan Ideologi Masyarakat dan Wawasan Kebangsaan	Peningkatan Tata Kelola Pemerintahan	Terwujudnya masyarakat yang demokratis dalam kesetaraan gender berlandaskan hukum dan hak asasi manusia		Persentase potensi konflik tidak menjadi konflik lingkup wawasan kebangsaan (SARA)	100%					3.710.000.000,00 590.000.000,00	7.785.000.000,00 1.260.000.000,00		KANTOR KESATUAN BANGSA DAN POLITIK

Kode	Urusan/Bidang Urusan Pemerintah Daerah dan Program/Kegiatan	Prioritas Daerah	Sasaran Pembangunan Daerah	Lokasi	Indikator Kinerja						Pagu Indikatif	Prakiraan Maju	Keterangan	
					Hasil Program		Keluaran Kegiatan		Hasil Kegiatan				Jenis Kegiatan	Perangkat Daerah Penanggung
					Tolok Ukur	Target	Tolok Ukur	Target	Tolok Ukur	Target				
1	2	3	4	5	6	7	8	9	10	11	12	13	14	15
5.01.01.5.01.01.0 1.15.001.	Bimbingan Teknis Pendidikan Wawasan Kebangsaan			Kab. Sumedang			Jumlah orang yang dibina agar meningkatnya Rasa Persatuan dan Kesatuan Bangsa	25 orang	Index Kesatuan Bangsa Meningkat	100%	40.000.000,00	60.000.000,00		
5.01.01.5.01.01.0 1.15.002.	Penyelenggaraan Pendidikan dan Latihan Bela Negara			Kabupaten Sumedang			Jumlah orang yang dibina agar sadar untuk Bela Negara	50 orang	Kesadaran tentang Bela Negara	100%	100.000.000,00	200.000.000,00		
5.01.01.5.01.01.0 1.15.003.	Jambore Kebangsaan			Kabupaten Sumedang			Jumlah orang yang dibina agar meningkatnya Rasa Persatuan dan Kesatuan Bangsa	50 orang	Index Kesatuan Bangsa Meningkat	100%	150.000.000,00	200.000.000,00		
5.01.01.5.01.01.0 1.15.004.	Penyelenggaraan Gerakan Nasional Revolusi Mental			Kabupaten Sumedang			Terbentuknya Gugus Tugas Revolusi Mental Tingkat Kabupaten	20 orang	Meningkatnya pemahaman dan kesadaran gerakan nasional revolusi mental Indonesia Melayani, tertib, Bersih, Mandiri dan Bersatu	100%	50.000.000,00	200.000.000,00		

Kode	Urusan/Bidang Urusan Pemerintah Daerah dan Program/Kegiatan	Prioritas Daerah	Sasaran Pembangunan Daerah	Lokasi	Indikator Kinerja						Pagu Indikatif	Prakiraan Maju	Keterangan	
					Hasil Program		Keluaran Kegiatan		Hasil Kegiatan				Jenis Kegiatan	Perangkat Daerah Penanggung
					Tolok Ukur	Target	Tolok Ukur	Target	Tolok Ukur	Target				
1	2	3	4	5	6	7	8	9	10	11	12	13	14	15
5.01.01.5.01.01.0 1.15.005.	Pembentukan Model Kelurahan Pembauran Kebangsaan			Kabupaten Sumedang			Jumlah Kelompok Pembauran tingkat Kelurahan untuk meningkatnya rasa persatuan dan kesatuan	30 orang	Index Pembauran meningkat	100%	50.000.000,00	200.000.000,00		
5.01.01.5.01.01.0 1.15.006.	Kemah Pembauran Kebangsaan			Kabupaten Sumedang			Jumlah orang yang dibina agar terciptanya kerukunan	25 orang	Index Pembauran meningkat	100%	50.000.000,00	200.000.000,00		
5.01.01.5.01.01.0 1.15.007.	Peningkatan Karakter Bangsa			kabupaten sumedang			Jumlah masyarakat yang dibina untuk pemahaman tentang seni dan budaya dalam peningkatan karakter bangsa	100 orang	Pemahaman tentang seni dan budaya dalam pembentukan karakter bangsa	100%	150.000.000,00	200.000.000,00		

Kode	Urusan/Bidang Urusan Pemerintah Daerah dan Program/Kegiatan	Prioritas Daerah	Sasaran Pembangunan Daerah	Lokasi	Indikator Kinerja						Pagu Indikatif	Prakiraan Maju	Keterangan	
					Hasil Program		Keluaran Kegiatan		Hasil Kegiatan				Jenis Kegiatan	Perangkat Daerah Penanggung
					Tolok Ukur	Target	Tolok Ukur	Target	Tolok Ukur	Target				
1	2	3	4	5	6	7	8	9	10	11	12	13	14	15
5.01.01.5.01.01.0 1.16.	Program Pendidikan Politik Masyarakat	Peningkatan Tata Kelola Pemerintahan	Terwujudnya masyarakat yang demokratis dalam kesetaraan gender berlandaskan hukum dan hak asasi manusia		1. Tingkat Partisipasi Masyarakat dalam PEMILU 2. Rasio Masyarakat yang mengikuti Pendidikan Politik; 3. Persentase Ormas yang Berperan Aktif Dalam Pembangunan	100%					1.230.000.000,00	3.175.000.000,00		KANTOR KESATUAN BANGSA DAN POLITIK
5.01.01.5.01.01.0 1.16.001.	Peningkatan Kapasitas Pengelolaan Bantuan Keuangan Partai Politik			Kab Sumedang			1. Jumlah Pengurus parpol yang dibintek 2. Rekomendasi Bantuan Keuangan Parpol	20 Orang dan 10 Rekomendasi Partai Politik	akuntabilitas pengelolaan bantuan keuangan partai politik	100%	80.000.000,00	200.000.000,00		
5.01.01.5.01.01.0 1.16.002.	Kemitraan Partai Politik			Kab Sumedang			Jumlah partai politik yang di bina	12 Partai Politik	kerjasama antara Pemerintah Daerah dan Partai Politik	100%	50.000.000,00	250.000.000,00		
5.01.01.5.01.01.0 1.16.003.	Stabilitas Politik Daerah			Kab. Sumedang			Jumlah rapat kondusifitas politik daerah	12 kali	Terciptanya Stabilitas Politik daerah	100%	125.000.000,00	500.000.000,00		

Kode	Urusan/Bidang Urusan Pemerintah Daerah dan Program/Kegiatan	Prioritas Daerah	Sasaran Pembangunan Daerah	Lokasi	Indikator Kinerja						Pagu Indikatif	Prakiraan Maju	Keterangan	
					Hasil Program		Keluaran Kegiatan		Hasil Kegiatan				Jenis Kegiatan	Perangkat Daerah Penanggung
					Tolok Ukur	Target	Tolok Ukur	Target	Tolok Ukur	Target				
1	2	3	4	5	6	7	8	9	10	11	12	13	14	15
5.01.01.5.01.01.0 1.16.004.	Penyelenggaraan Pendidikan Politik			Kab Sumedang			Jumlah orang yang di bina dan Jumlah parpol akan kesadaran politik	500 Orang dan 70 Orang	Meningkatkan partisipasi politik	100%	359.000.000,00	950.000.000,00		
5.01.01.5.01.01.0 1.16.005.	Penyusunan Model Kehidupan Demokrasi Berdasarkan Pancasila			Kab Sumedang			Jumlah model	1 model	Prosentase desa percontohan	100%	40.000.000,00	150.000.000,00		
5.01.01.5.01.01.0 1.16.006.	Pembinaan dan Pengawasan Organisasi Masyarakat			Kab Sumedang			1.Jumlah Ormas yang diawasi 2.Jumlah Ormas yang divalidasi 3.Jumlah orang yang di bina	200 Ormas, 200 ormas dan 100 Ormas	Prosentase Kinerja, Aktivitas dan Legalitas Ormas	100%	150.000.000,00	450.000.000,00		
5.01.01.5.01.01.0 1.16.007.	Pelayanan Organisasi Masyarakat			Kab Sumedang			Jumlah SKPO yang dikeluarkan dan Database Ormas	25 Ormas dan 1 Database	Legalitas Ormas	100%	126.000.000,00	275.000.000,00		
5.01.01.5.01.01.0 1.16.008.	Peningkatan Rasa Kepedulian Sosial Ormas dalam Kehidupan Berbangsa dan Bernegara			Kab Sumedang			Jumlah Ormas yang terlibat dalam Kehidupan Berbangsa dan Bernegara	50 Ormas	Prosentase kegiatan pengabdian ormas terhadap masyarakat	100%	150.000.000,00	200.000.000,00		

Kode	Urusan/Bidang Urusan Pemerintah Daerah dan Program/Kegiatan	Prioritas Daerah	Sasaran Pembangunan Daerah	Lokasi	Indikator Kinerja						Pagu Indikatif	Prakiraan Maju	Keterangan	
					Hasil Program		Keluaran Kegiatan		Hasil Kegiatan				Jenis Kegiatan	Perangkat Daerah Penanggung
					Tolok Ukur	Target	Tolok Ukur	Target	Tolok Ukur	Target				
1	2	3	4	5	6	7	8	9	10	11	12	13	14	15
5.01.01.5.01.01.0 1.16.010.	Sosialisasi Peraturan Tentang Pemilihan Umum			Kabupaten Sumedang			Jumlah Orang yang dibangun tentang Pemilihan Umum	100 orang	Meningkatkan Partisipasi Politik	100%	150.000.000,00	200.000.000,00		
5.01.01.5.01.01.0 1.17.	Program Pengendalian Ketahanan Ekonomi Sosial Budaya	Peningkatan Tata Kelola Pemerintahan	Terwujudnya masyarakat yang demokratis dalam kesetaraan gender berlandaskan hukum dan hak asasi manusia		Persentase Potensi konflik tidak menjadi konflik Lingkup (Sosial Politik, ekonomi dan Budaya)	100%					190.000.000,00	350.000.000,00		KANTOR KESATUAN BANGSA DAN POLITIK
5.01.01.5.01.01.0 1.17.001.	Pencegahan Dini Potensi Kerawanan Politik, Ekonomi, Sosial dan SARA			Kab Sumedang			Jumlah masyarakat yang dibangun pemahaman tentang situasi dan kondisi Politik, Ekonomi, Sosial dan Sara	50 Orang	Terciptanya Kondusifitas Daerah	100%	100.000.000,00	200.000.000,00		
5.01.01.5.01.01.0 1.17.002.	Tes Narkoba bagi Aparatur			kabupaten sumedang			Jumlah aparatur yang dibangun agar terciptanya aparatur bebas narkoba	250 orang	Aparatur yang bersih dari narkoba	100%	40.000.000,00	75.000.000,00		

Kode	Urusan/Bidang Urusan Pemerintah Daerah dan Program/Kegiatan	Prioritas Daerah	Sasaran Pembangunan Daerah	Lokasi	Indikator Kinerja						Pagu Indikatif	Prakiraan Maju	Keterangan	
					Hasil Program		Keluaran Kegiatan		Hasil Kegiatan				Jenis Kegiatan	Perangkat Daerah Penanggung
					Tolok Ukur	Target	Tolok Ukur	Target	Tolok Ukur	Target				
1	2	3	4	5	6	7	8	9	10	11	12	13	14	15
5.01.01.5.01.01.0 1.17.003.	Pembentukan Kader Pencegahan, Pemberantasan, Penggunaan dan Peredaran Gelap Narkoba (P4GN) dan Pemuda Pelopor Narkotika			kabupaten sumedang			Jumlah orang yang dibentuk menjadi kader dan pemuda pelopor anti narkotika	50 orang	Penurunan persentase penyalahgunaan	100%	50.000.000,00	75.000.000,00		
5.01.01.5.01.01.0 1.18.	Program Kewaspadaan Nasional	Peningkatan Tata Kelola Pemerintahan	Terwujudnya masyarakat yang demokratis dalam kesetaraan gender berlandaskan hukum dan hak asasi manusia		Persentase potensi konflik tidak menjadi konflik lingkup Kewaspadaan Nasional	100%					1.700.000.000,00	3.000.000.000,00		KANTOR KESATUAN BANGSA DAN POLITIK
5.01.01.5.01.01.0 1.18.001.	Peningkatan Kewaspadaan Masyarakat terhadap Gangguan HAM			Kab Sumedang			Jumlah orang yang dibentuk dalam rangka Kewaspadaan Masyarakat terhadap gangguan HAM	50 Orang	Prosentase Jumlah Pelanggaran HAM menurun	100%	50.000.000,00	100.000.000,00		
5.01.01.5.01.01.0 1.18.002.	Penyelenggaraan Kewaspadaan Dini Daerah			Kab Sumedang			Jumlah Tim Kewaspadaan Dini Daerah dari tingkat Kabupaten sampai Kecamatan	80 Orang	Terciptanya Konduktivitas Daerah	100%	250.000.000,00	400.000.000,00		

Kode	Urusan/Bidang Urusan Pemerintah Daerah dan Program/Kegiatan	Prioritas Daerah	Sasaran Pembangunan Daerah	Lokasi	Indikator Kinerja						Pagu Indikatif	Prakiraan Maju	Keterangan	
					Hasil Program		Keluaran Kegiatan		Hasil Kegiatan				Jenis Kegiatan	Perangkat Daerah Penanggung
					Tolok Ukur	Target	Tolok Ukur	Target	Tolok Ukur	Target				
1	2	3	4	5	6	7	8	9	10	11	12	13	14	15
5.01.01.5.01.01.0 1.18.003.	Penanganan Ancaman, Tantangan, Hambatan dan Gangguan (ATHG) Hari-hari Besar Keagamaan			Kab Sumedang			Jumlah Pengamanan Hari-Hari Besar keagamaan	2 Hari Besar keagamaan	Cegah Dini, Antisipasi Dini dan Tangkal Dini ATHG	100%	700.000.000,00	1.200.000.000,00		
5.01.01.5.01.01.0 1.18.004.	Pengawasan Orang Asing			Kab Sumedang			Jumlah Perusahaan yang dibina agar terdatanya Orang asing	24 Perusahaan	Teridentifikasi keberadaannya para tenaga kerja asing	100%	50.000.000,00	100.000.000,00		
5.01.01.5.01.01.0 1.18.005.	Penanganan Konflik Sosial			Kab Sumedang			Jumlah rencana Aksi yang tertangani dan pemetaan daerah konflik	15 Rencana aksi	Stabilitas daerah terjaga	100%	200.000.000,00	400.000.000,00		
5.01.01.5.01.01.0 1.18.006.	Bimbingan Teknis Intelijen			Kab Sumedang			Jumlah orang yang dibina untuk pendidikan intel agar terciptanya Intelijen Aparatur	55 Orang	Kondusifitas Daerah	100%	150.000.000,00	200.000.000,00		
5.01.01.5.01.01.0 1.18.007.	Forum Koordinasi Pimpinan Daerah (FORKOPIMDA)			Kab Sumedang			Jumlah Rapat Forum Koordinasi Pimpinan Daerah (FORKOPIMDA)	50 orang	Sinergitas Penanganan ATHG	100%	300.000.000,00	600.000.000,00		
6.01.01.	KECAMATAN										20.746.000.000,00	22.356.420.000,00		

Kode	Urusan/Bidang Urusan Pemerintah Daerah dan Program/Kegiatan	Prioritas Daerah	Sasaran Pembangunan Daerah	Lokasi	Indikator Kinerja						Pagu Indikatif	Prakiraan Maju	Keterangan	
					Hasil Program		Keluaran Kegiatan		Hasil Kegiatan				Jenis Kegiatan	Perangkat Daerah Penanggung
					Tolok Ukur	Target	Tolok Ukur	Target	Tolok Ukur	Target				
1	2	3	4	5	6	7	8	9	10	11	12	13	14	15
6.01.01.6.01.01.0 1.15.	Program Penyelenggaraan Pemerintahan Kecamatan	Peningkatan Tata Kelola Pemerintahan	Terwujudnya tata kelola pemerintahan yang baik		Indeks Kepuasan Masyarakat	100 %					770.824.000,00	770.824.000,00		KECAMATAN SUMEDANG SELATAN
6.01.01.6.01.01.0 1.15.001.	Penyelenggaraan Musyawarah Perencanaan Pembangunan			Kecamatan Sumedang Selatan			Musyawarah perencanaan pembangunan	1 Dokumen	Terarahnya pembangunan tahun depan dan 5 tahun kedepan	100 %	60.000.000,00	60.000.000,00		
6.01.01.6.01.01.0 1.15.002.	Penyelenggaraan Musyawarah Perencanaan Pembangunan di Kelurahan Pasanggrahan Baru			Kelurahan Pasanggrahan Baru			Musyawarah Perencanaan Pembangunan	1 Dokumen	Terarahnya Pembangunan Tahun Depan	100%	30.000.000,00	30.000.000,00		
6.01.01.6.01.01.0 1.15.003.	Penyelenggaraan Musyawarah Perencanaan Pembangunan di Kelurahan Kotakulon			Kelurahan Kota Kulon			Musyawarah perencanaan pembangunan	1 Dokumen	Terarahnya pembangunan tahun depan	100%	20.000.000,00	20.000.000,00		
6.01.01.6.01.01.0 1.15.004.	Penyelenggaraan Musyawarah Perencanaan Pembangunan di Kelurahan Regolwetan			Kelurahan Regolwetan			Musyawarah perencanaan pembangunan	1 Dokumen	Terarahnya pembangunan tahun depan	100%	22.000.000,00	22.000.000,00		
6.01.01.6.01.01.0 1.15.005.	Penyelenggaraan Musyawarah Perencanaan Pembangunan di Kelurahan Cipameungpeuk			Kelurahan Cipameungpeuk			Daftar Usulan Kinerja	1 Dokumen	Tersedianya Prioritas Pembangunan Kelurahan Cipameungpeuk	100 %	15.000.000,00	15.000.000,00		

Kode	Urusan/Bidang Urusan Pemerintah Daerah dan Program/Kegiatan	Prioritas Daerah	Sasaran Pembangunan Daerah	Lokasi	Indikator Kinerja						Pagu Indikatif	Prakiraan Maju	Keterangan	
					Hasil Program		Keluaran Kegiatan		Hasil Kegiatan				Jenis Kegiatan	Perangkat Daerah Penanggung
					Tolok Ukur	Target	Tolok Ukur	Target	Tolok Ukur	Target				
1	2	3	4	5	6	7	8	9	10	11	12	13	14	15
6.01.01.6.01.01.0 1.15.010.	Penyelenggaraan Tilawatil Qur'an			Kecamatan Sumedang Selatan			Tilawatil Qur'an (TQ)	30 Orang	Meningkatnya keimanan dan ketakwaan masyarakat	100 %	50.000.000,00	50.000.000,00		
6.01.01.6.01.01.0 1.15.011.	Penyelenggaraan Tilawatil Qur'an di Kelurahan Pasanggrahan Baru			Kelurahan Pasanggrahan Baru			Seleksi Tilawatil Quran(STQ)	20 Orang	Meningkatnya Keimanan dan Ketakwaan Masyarakat	100%	20.000.000,00	20.000.000,00		
6.01.01.6.01.01.0 1.15.012.	Penyelenggaraan Tilawatil Qur'an di Kelurahan Kotakulon			Kelurahan Kota Kulon			Seleksi Tilawatil Quran (STQ)	20 orang	Meningkatnya keimanan dan ketakwaan masyarakat	100 %	22.000.000,00	22.000.000,00		
6.01.01.6.01.01.0 1.15.013.	Penyelenggaraan Tilawatil Qur'an di Kelurahan Regolwetan			Kelurahan Regolwetan			Seleksi Tilawatil Quran (STQ)	30 Orang	Meningkatnya keimanan dan ketakwaan masyarakat	100%	22.000.000,00	22.000.000,00		
6.01.01.6.01.01.0 1.15.014.	Penyelenggaraan Tilawatil Qur'an di Kelurahan Cipameungepek			Kelurahan Cipameungepek			Terlaksananya Pelaksanaan STQ	11 Orang	Meningkatnya Peran Masyarakat Dalam kegiatan keagamaan	100 %	20.000.000,00	20.000.000,00		
6.01.01.6.01.01.0 1.15.028.	Penyelenggaraan Pelayanan Publik			Kecamatan Sumedang Selatan			Pelayanan Publik	9 Jenis Pelayanan Publik	Terlayannya masyarakat	100 %	60.000.000,00	60.000.000,00		
6.01.01.6.01.01.0 1.15.029.	Penyelenggaraan Pelayanan Publik di Kelurahan Pasanggrahan Baru			Kelurahan Pasanggrahan Baru			Peayanan Publik	9 Jenis	Terlayannya Masyarakat	100%	50.000.000,00	50.000.000,00		

Kode	Urusan/Bidang Urusan Pemerintah Daerah dan Program/Kegiatan	Prioritas Daerah	Sasaran Pembangunan Daerah	Lokasi	Indikator Kinerja						Pagu Indikatif	Prakiraan Maju	Keterangan	
					Hasil Program		Keluaran Kegiatan		Hasil Kegiatan				Jenis Kegiatan	Perangkat Daerah Penanggung
					Tolok Ukur	Target	Tolok Ukur	Target	Tolok Ukur	Target				
1	2	3	4	5	6	7	8	9	10	11	12	13	14	15
6.01.01.6.01.01.0 1.15.030.	Penyelenggaraan Pelayanan Publik di Kelurahan Kotakulon			Kelurahan Kotakulon			Pelayanan Publik	15 Jenis	Terlayannya masyarakat	100 %	45.200.000,00	45.200.000,00		
6.01.01.6.01.01.0 1.15.031.	Penyelenggaraan Pelayanan Publik di Kelurahan Regolwetan			Kelurahan Regolwetan			Pelayanan Publik	9 Jenis	Terlayannya masyarakat	100%	40.463.000,00	40.463.000,00		
6.01.01.6.01.01.0 1.15.032.	Penyelenggaraan Pelayanan Publik di Kelurahan Cipameungpeuk			Kelurahan Cipameungpeuk			Terlaksananya Pelayanan Publik	15 Jenis	Meningkatnya Tingkat Kepuasan Masyarakat terhadap Pelayanan Publik di Cipameungpeuk	100 %	78.161.000,00	78.161.000,00		
6.01.01.6.01.01.0 1.15.036.	Penyelenggaraan Forum Komunikasi Pimpinan Kecamatan			Kecamatan Sumedang Selatan			Forum Komunikasi Pimpinan Kecamatan	4 Kali	Sinerginya pembangunan	100 %	30.000.000,00	30.000.000,00		
6.01.01.6.01.01.0 1.15.037.	Peringatan Hari-Hari Besar			Kecamatan Sumedang Selatan			Peringatan Hari - hari Besar	3 hari besar	Meningkatnya rasa nasionalisme	100 %	75.000.000,00	75.000.000,00		
6.01.01.6.01.01.0 1.15.038.	Peringatan Hari-Hari Besar di Kelurahan Pasanggrahan Baru			Kelurahan Pasanggrahan Baru			Peringatan Hari-hari Besar	2 Kali (Hari Jadi Sumedang dan HUT RI)	Meningkatnya Rasa Nasionalisme	100%	35.000.000,00	35.000.000,00		
6.01.01.6.01.01.0 1.15.039.	Peringatan Hari-Hari Besar di Kelurahan Kotakulon			Kelurahan Kotakulon			Peringatan hari-hari besar	2 Kali	Meningkatnya rasa nasionalisme	100 %	31.000.000,00	31.000.000,00		
6.01.01.6.01.01.0 1.15.040.	Peringatan Hari-Hari Besar di Kelurahan Regolwetan			Kelurahan Regolwetan			Peringatan hari-hari besar	2 Kali	Meningkatnya rasa nasionalisme	100%	25.000.000,00	25.000.000,00		

Kode	Urusan/Bidang Urusan Pemerintah Daerah dan Program/Kegiatan	Prioritas Daerah	Sasaran Pembangunan Daerah	Lokasi	Indikator Kinerja						Pagu Indikatif	Prakiraan Maju	Keterangan	
					Hasil Program		Keluaran Kegiatan		Hasil Kegiatan				Jenis Kegiatan	Perangkat Daerah Penanggung
					Tolok Ukur	Target	Tolok Ukur	Target	Tolok Ukur	Target				
1	2	3	4	5	6	7	8	9	10	11	12	13	14	15
6.01.01.6.01.01.0 1.15.041.	Peringatan Hari-Hari Besar di Kelurahan Cipameungpeuk			Kelurahan Cipameungpeuk			Terlaksananya Kegiatan Hari Besar nasional dan keagamaan	2 Kegiatan	Meningkatnya Program Masyarakat dalam kegiatan keagamaan	100 %	20.000.000,00	20.000.000,00		
6.01.01.6.01.01.0 1.16.	Program Peningkatan Kapasitas Pemerintahan Desa	Peningkatan Tata Kelola Pemerintahan	Terwujudnya tata kelola pemerintahan yang baik		Persentase Peningkatan Kapasitas Aparatur Pemerintahan Desa	100 %					30.000.000,00	30.000.000,00		KECAMATAN SUMEDANG SELATAN
6.01.01.6.01.01.0 1.16.002.	Penyelenggaraan Lomba Desa			Kecamatan Sumedang Selatan			Lomba Desa	1 Kali	Meningkatnya Kinerja Desa	100 %	30.000.000,00	30.000.000,00		
6.01.01.6.01.01.0 1.17.	Program Peningkatan dan Pengembangan Pengelolaan Keuangan	Peningkatan Tata Kelola Pemerintahan	Terwujudnya tata kelola pemerintahan yang baik		1. Persentase laporan keuangan desa tepat waktu dan tepat kualitas; 2. Persentase realisasi PAD	100 %					231.400.000,00	231.400.000,00		KECAMATAN SUMEDANG SELATAN
6.01.01.6.01.01.0 1.17.001.	Pembinaan Pengelolaan Administrasi Keuangan Desa			Kecamatan Sumedang Selatan			Pengelolaan Administrasi Keuangan Desa yang dibina	50 orang	tertibnya administrasi keuangan desa	100 %	50.000.000,00	50.000.000,00		
6.01.01.6.01.01.0 1.17.002.	Monitoring dan Evaluasi RAPBDes dan RPAPBDes			Kecamatan Sumedang Selatan			RAPBDes dan RPAPBDes yang terevaluasi	2 Dokumen	Terarahnya pelaksanaan kegiatan	100 %	30.000.000,00	30.000.000,00		

Kode	Urusan/Bidang Urusan Pemerintah Daerah dan Program/Kegiatan	Prioritas Daerah	Sasaran Pembangunan Daerah	Lokasi	Indikator Kinerja						Pagu Indikatif	Prakiraan Maju	Keterangan	
					Hasil Program		Keluaran Kegiatan		Hasil Kegiatan				Jenis Kegiatan	Perangkat Daerah Penanggung
					Tolok Ukur	Target	Tolok Ukur	Target	Tolok Ukur	Target				
1	2	3	4	5	6	7	8	9	10	11	12	13	14	15
6.01.01.6.01.01.0 1.17.003.	Peningkatan Pendapatan Pajak Bumi dan Bangunan (PBB)			Kecamatan Sumedang Selatan			Persentase SPPT yang dibayar	80 %	Meningkatnya pendapatan asli daerah	100 %	40.000.000,00	40.000.000,00		
6.01.01.6.01.01.0 1.17.004.	Peningkatan Pendapatan Pajak Bumi dan Bangunan (PBB) di Kelurahan Pasanggrahan Baru			Kelurahan Pasanggrahan Baru			Penyampaian SPPT ke Wajib Pajak	4376 SPPT PBB	Meningkatnya Pendapatan Asli Daerah	100%	35.000.000,00	35.000.000,00		
6.01.01.6.01.01.0 1.17.005.	Peningkatan Pendapatan Pajak Bumi dan Bangunan (PBB) di Kelurahan Kotakulon			Kelurahan Kotakulon			Penyampaian SPPT ke Wajib Pajak	3500 Lembar SPPT	Meningkatnya pendapatan asli daerah	100 %	26.400.000,00	26.400.000,00		
6.01.01.6.01.01.0 1.17.006.	Peningkatan Pendapatan Pajak Bumi dan Bangunan (PBB) di Kelurahan Regolwetan			Kelurahan Regolwetan			Pendapatan asli daerah	4 Kali	Meningkatnya pendapatan asli daerah	100%	30.000.000,00	30.000.000,00		
6.01.01.6.01.01.0 1.17.007.	Peningkatan Pendapatan Pajak Bumi dan Bangunan (PBB) di Kelurahan Cipameungpeuk			Kelurahan Cipameungpeuk			Persentase SPPT yang Dibayar	100 %	Meningkatnya Penerimaan Pajak Tahun 2019	100 %	20.000.000,00	20.000.000,00		
6.01.01.6.01.01.0 1.18.	Program Pemberdayaan Masyarakat untuk Menjaga Ketentraman dan Ketertiban Umum	Peningkatan Tata Kelola Pemerintahan	Terwujudnya masyarakat yang demokratis dalam kesetaraan gender berlandaskan hukum dan hak asasi manusia		1. Persentase masalah tramtibum yang ditangani dengan baik;	100 %					169.716.000,00	169.716.000,00		KECAMATAN SUMEDANG SELATAN

Kode	Urusan/Bidang Urusan Pemerintah Daerah dan Program/Kegiatan	Prioritas Daerah	Sasaran Pembangunan Daerah	Lokasi	Indikator Kinerja						Pagu Indikatif	Prakiraan Maju	Keterangan	
					Hasil Program		Keluaran Kegiatan		Hasil Kegiatan				Jenis Kegiatan	Perangkat Daerah Penanggung
					Tolok Ukur	Target	Tolok Ukur	Target	Tolok Ukur	Target				
1	2	3	4	5	6	7	8	9	10	11	12	13	14	15
6.01.01.6.01.01.0 1.18.001.	Pembinaan Linmas			Kecamatan Sumedang Selatan			Petugas Linmas yang dibina	70 orang	Meningkatnya Kapasitas Petugas linmas	100 %	30.000.000,00	30.000.000,00		
6.01.01.6.01.01.0 1.18.002.	Pembinaan Linmas di Kelurahan Pasanggrahan Baru			Kelurahan Pasanggrahan Baru			Petugas Linmas Yang Dibina	24 Orang (2 Kali)	Meningkatnya Kapasitas Petugas Linmas	100%	28.846.000,00	28.846.000,00		
6.01.01.6.01.01.0 1.18.003.	Pembinaan Linmas di Kelurahan Kotakulon			Kelurahan Kotakulon			Petugas keamanan yang dilatih	32 Orang	Terciptanya keamanan dan kenyamanan lingkungan	100%	28.870.000,00	28.870.000,00		
6.01.01.6.01.01.0 1.18.004.	Pembinaan Linmas di Kelurahan Regolwetan			Kelurahan Regolwetan			Petugas Linmas yang dibina	44 Orang	Meningkatnya Kapasitas Petugas linmas	100%	22.000.000,00	22.000.000,00		
6.01.01.6.01.01.0 1.18.005.	Pembinaan Linmas di Kelurahan Cipameungpeuk			Kelurahan Cipameungpeuk			Terlaksananya pelatihan Bagi Anggota Linmas	25 Orang	Meningkatkan Keamanan dan Kenyamanan Masyarakat	100 %	15.000.000,00	15.000.000,00		
6.01.01.6.01.01.0 1.18.009.	Pembinaan Sattlak Penanggulangan Bencana			Kecamatan Sumedang Selatan			Petugas Penanggulangan Bencana yang dilatih	70 orang	Meningkatnya Kapasitas Petugas Penanggulangan Bencana	100 %	45.000.000,00	45.000.000,00		

Kode	Urusan/Bidang Urusan Pemerintah Daerah dan Program/Kegiatan	Prioritas Daerah	Sasaran Pembangunan Daerah	Lokasi	Indikator Kinerja						Pagu Indikatif	Prakiraan Maju	Keterangan	
					Hasil Program		Keluaran Kegiatan		Hasil Kegiatan				Jenis Kegiatan	Perangkat Daerah Penanggung
					Tolok Ukur	Target	Tolok Ukur	Target	Tolok Ukur	Target				
1	2	3	4	5	6	7	8	9	10	11	12	13	14	15
6.01.01.6.01.01.01.19.	Program Peningkatan Keberdayaan Masyarakat	Peningkatan Tata Kelola Pemerintahan	Terwujudnya masyarakat yang demokratis dalam kesetaraan gender berlandaskan hukum dan hak asasi manusia		Persentase lembaga kemasyarakatan yang aktif	100 %					686.060.000,00	686.060.000,00		KECAMATAN SUMEDANG SELATAN
6.01.01.6.01.01.01.19.002.	Pemberdayaan Lembaga Kemasyarakatan di Kelurahan Pasanggrahan Baru			Kelurahan Pasanggrahan Baru			Terlaksananya Kerjasama antara aparat kelurahan dengan lembaga masyarakat	64 RT dan 16 RW, Kelurahan Siaga 16 Orang, LPMK 10 Orang, Karang Taruna 16 Orang Kader Posyandu 16 Orang	Meningkatnya Kinerja Kelembagaan Masyarakat	100%	110.000.000,00	110.000.000,00		
6.01.01.6.01.01.01.19.003.	Pemberdayaan Lembaga Kemasyarakatan di Kelurahan Kotakulon			Kelurahan Kotakulon			Lembaga dan organisasi kemasyarakatan yang diberdayakan	RW 16 Orang, RT 60 Orang dan LPMK 5 Orang	Meningkatnya keberdayaan masyarakat	100%	88.400.000,00	88.400.000,00		

Kode	Urusan/Bidang Urusan Pemerintah Daerah dan Program/Kegiatan	Prioritas Daerah	Sasaran Pembangunan Daerah	Lokasi	Indikator Kinerja						Pagu Indikatif	Prakiraan Maju	Keterangan	
					Hasil Program		Keluaran Kegiatan		Hasil Kegiatan				Jenis Kegiatan	Perangkat Daerah Penanggung
					Tolok Ukur	Target	Tolok Ukur	Target	Tolok Ukur	Target				
1	2	3	4	5	6	7	8	9	10	11	12	13	14	15
6.01.01.6.01.01.0 1.19.004.	Pemberdayaan Lembaga Kemasyarakatan di Kelurahan Regolwetan			Kelurahan Regolwetan			Lembaga dan organisasi kemasyarakatan yang diberdayakan	44 RT dan 11 RW, Kelurahan Siaga 5 Orang, LPMK 10 Orang, Karang Taruna 5 Orang Kader Posyandu 11 Orang	Meningkatnya keberdayaan masyarakat	100%	65.000.000,00	65.000.000,00		
6.01.01.6.01.01.0 1.19.005.	Pemberdayaan Lembaga Kemasyarakatan di Kelurahan Cipameungpeuk			Kelurahan Cipameungpeuk			Terfasilitasinya Penyelenggaraan Lembaga Kemasyarakatan	95 Orang	Meningkatnya Kinerja Lembaga Kemasyarakatan	100 %	60.300.000,00	60.300.000,00		
6.01.01.6.01.01.0 1.19.009.	Pemberdayaan Keluarga			Kecamatan Sumedang Selatan			Jumlah Keluarga yang diberdayakan	98 Keluarga	Meningkatnya kesejahteraan masyarakat	100 %	50.000.000,00	50.000.000,00		
6.01.01.6.01.01.0 1.19.010.	Pemberdayaan Keluarga di Kelurahan Pasanggrahan Baru			Kelurahan Pasanggrahan Baru			Masyarakat Yang Mengikuti Pembinaan Kesejahteraan Keluarga	48 Orang	Meningkatnya Kesejahteraan Masyarakat	100%	20.000.000,00	20.000.000,00		
6.01.01.6.01.01.0 1.19.011.	Pemberdayaan Keluarga di Kelurahan Kotakulon			Kelurahan Kotakulon			Masyarakat yang mendapat pelatihan/pembinaan oleh PKK	48 Keluarga	Meningkatnya keberdayaan masyarakat	100 %	32.360.000,00	32.360.000,00		

Kode	Urusan/Bidang Urusan Pemerintah Daerah dan Program/Kegiatan	Prioritas Daerah	Sasaran Pembangunan Daerah	Lokasi	Indikator Kinerja						Pagu Indikatif	Prakiraan Maju	Keterangan	
					Hasil Program		Keluaran Kegiatan		Hasil Kegiatan				Jenis Kegiatan	Perangkat Daerah Penanggung
					Tolok Ukur	Target	Tolok Ukur	Target	Tolok Ukur	Target				
1	2	3	4	5	6	7	8	9	10	11	12	13	14	15
6.01.01.6.01.01.0 1.19.012.	Pemberdayaan Keluarga di Kelurahan Regolwetan			Kelurahan Regolwetan			Masyarakat yang mengikuti pembinaan kesejahteraan keluarga	33 Keluarga	Meningkatnya kesejahteraan masyarakat	100%	22.000.000,00	22.000.000,00		
6.01.01.6.01.01.0 1.19.013.	Pemberdayaan Keluarga di Kelurahan Cipameungpeuk			Kelurahan Cipameungpeuk			Masyarakat yang mengikuti pembinaan kesejahteraan keluarga	77 keluarga	Meningkatnya kesejahteraan masyarakat	100 %	20.000.000,00	20.000.000,00		
6.01.01.6.01.01.0 1.19.018.	Penyelenggaraan Bulan Bakti Gotong Royong Masyarakat (BBGRM)			Kecamatan Sumedang Selatan			Bulan bakti gotong royong masyarakat (BBGRM)	1 kali	Meningkatnya partisipasi masyarakat dalam pembangunan	100 %	30.000.000,00	30.000.000,00		
6.01.01.6.01.01.0 1.19.019.	Pembinaan Kader Pos Pelayanan Terpadu (Posyandu)			Kecamatan Sumedang Selatan			Kader pos pelayanan terpadu yang dibina	105 orang	Meningkatnya kinerja kader posyandu	100 %	40.000.000,00	40.000.000,00		
6.01.01.6.01.01.0 1.19.021.	Pembinaan Kader Pos Pelayanan Terpadu (Posyandu) di Kelurahan Kotakulon			Kelurahan Kotakulon			Kader pos pelayanan terpadu yang dibina	50 orang	Meningkatnya kinerja kader posyandu	100 %	20.000.000,00	20.000.000,00		
6.01.01.6.01.01.0 1.19.027.	Pengembangan Produk Usaha Mikro Kecil dan Menengah			Kecamatan Sumedang Selatan			Kelompok usaha mikro kecil dan menengah yang diberdayakan	70 kelompok	Meningkatnya keberdayaan masyarakat	100 %	25.000.000,00	25.000.000,00		

Kode	Urusan/Bidang Urusan Pemerintah Daerah dan Program/Kegiatan	Prioritas Daerah	Sasaran Pembangunan Daerah	Lokasi	Indikator Kinerja						Pagu Indikatif	Prakiraan Maju	Keterangan	
					Hasil Program		Keluaran Kegiatan		Hasil Kegiatan				Jenis Kegiatan	Perangkat Daerah Penanggung
					Tolok Ukur	Target	Tolok Ukur	Target	Tolok Ukur	Target				
1	2	3	4	5	6	7	8	9	10	11	12	13	14	15
6.01.01.6.01.01.0 1.19.035.	Pembinaan Kepemudaan dan Olahraga			Kecamatan Sumedang Selatan			Organisasi kepemudaan dan olahraga yang dibina	150 Organisasi kepemudaan dan olahraga	Meningkatnya partisipasi organisasi kepemudaan/olahraga dalam pembangunan	100 %	68.000.000,00	68.000.000,00		
6.01.01.6.01.01.0 1.19.037.	Penyuluhan dan Penanggulangan Penyakit Sosial			Kecamatan Sumedang Selatan			Penyuluhan pencegahan dan penanggulangan Penyakit Sosial	1 kali	Meningkatnya kesehatan masyarakat	100 %	35.000.000,00	35.000.000,00		
6.01.01.6.01.01.0 2.15.	Program Penyelenggaraan Pemerintahan Kecamatan	Peningkatan Tata Kelola Pemerintahan	Terwujudnya tata kelola pemerintahan yang baik		Indeks Kepuasan Masyarakat	-					711.500.000,00	711.500.000,00		KECAMATAN SUMEDANG UTARA
6.01.01.6.01.01.0 2.15.001.	Penyelenggaraan Musyawarah Perencanaan Pembangunan			Kecamatan Sumedang Utara			Musyawarah perencanaan pembangunan	1 Dokumen	Terarahnya pembangunan tahun depan	100%	50.000.000,00	50.000.000,00		
6.01.01.6.01.01.0 2.15.006.	Penyelenggaraan Musyawarah Perencanaan Pembangunan di Kelurahan Kotakaler			Kelurahan Kotakaler Kecamatan Sumedang Utara			Musyawarah perencanaan pembangunan	1 Dokumen	Terarahnya pembangunan tahun depan	100%	25.000.000,00	25.000.000,00		
6.01.01.6.01.01.0 2.15.007.	Penyelenggaraan Musyawarah Perencanaan Pembangunan di Kelurahan Situ			Kelurahan Situ Kecamatan Sumedang Utara			Musyawarah perencanaan pembangunan	1 Dokumen	Terarahnya pembangunan tahun depan	100%	25.000.000,00	25.000.000,00		

Kode	Urusan/Bidang Urusan Pemerintah Daerah dan Program/Kegiatan	Prioritas Daerah	Sasaran Pembangunan Daerah	Lokasi	Indikator Kinerja						Pagu Indikatif	Prakiraan Maju	Keterangan	
					Hasil Program		Keluaran Kegiatan		Hasil Kegiatan				Jenis Kegiatan	Perangkat Daerah Penanggung
					Tolok Ukur	Target	Tolok Ukur	Target	Tolok Ukur	Target				
1	2	3	4	5	6	7	8	9	10	11	12	13	14	15
6.01.01.6.01.01.0 2.15.008.	Penyelenggaraan Musyawarah Perencanaan Pembangunan di Kelurahan Talun			Kelurahan Talun Kecamatan Sumedang Utara			Musyawarah perencanaan pembangunan	1 Dokumen	Terarahnya pembangunan tahun depan	100%	20.000.000,00	20.000.000,00		
6.01.01.6.01.01.0 2.15.009.	Monitoring dan Evaluasi Pelaksanaan Pembangunan			Kecamatan Sumedang Utara			Pembangunan yang dievaluasi	2 Kali	Meningkatnya kualitas pembangunan	100%	15.000.000,00	15.000.000,00		
6.01.01.6.01.01.0 2.15.010.	Penyelenggaraan Tilawatil Qur'an			Kecamatan Sumedang Utara			Musabaqah Tilawatil Quran (MTQ)	1 Kegiatan	Meningkatnya keimanan dan ketakwaan masyarakat	100%	52.000.000,00	52.000.000,00		
6.01.01.6.01.01.0 2.15.015.	Penyelenggaraan Tilawatil Qur'an di Kelurahan Kotakaler			Kelurahan Kotakaler Kecamatan Sumedang Utara			Musabaqah Tilawatil Quran (MTQ)	1 Kegiatan	Meningkatnya keimanan dan ketakwaan masyarakat	100%	13.500.000,00	13.500.000,00		
6.01.01.6.01.01.0 2.15.016.	Penyelenggaraan Tilawatil Qur'an di Kelurahan Situ			Kelurahan Situ Kecamatan Sumedang Utara			Musabaqah Tilawatil Quran (MTQ)	1 Kegiatan	Meningkatnya keimanan dan ketakwaan masyarakat	100%	15.000.000,00	15.000.000,00		
6.01.01.6.01.01.0 2.15.017.	Penyelenggaraan Tilawatil Qur'an di Kelurahan Talun			Kelurahan Talun Kecamatan Sumedang Utara			Musabaqah Tilawatil Quran (MTQ)	1 Kegiatan	Meningkatnya keimanan dan ketakwaan masyarakat	100%	10.000.000,00	10.000.000,00		

Kode	Urusan/Bidang Urusan Pemerintah Daerah dan Program/Kegiatan	Prioritas Daerah	Sasaran Pembangunan Daerah	Lokasi	Indikator Kinerja						Pagu Indikatif	Prakiraan Maju	Keterangan	
					Hasil Program		Keluaran Kegiatan		Hasil Kegiatan				Jenis Kegiatan	Perangkat Daerah Penanggung
					Tolok Ukur	Target	Tolok Ukur	Target	Tolok Ukur	Target				
1	2	3	4	5	6	7	8	9	10	11	12	13	14	15
6.01.01.6.01.01.0 2.15.018.	Monitoring dan Evaluasi Bantuan Langsung Masyarakat (BLM)			Kecamatan Sumedang Utara			Masyarakat yang mendapatkan bantuan langsung	12 Kali	Meningkatnya kesejahteraan masyarakat miskin	100 %	30.000.000,00	30.000.000,00		
6.01.01.6.01.01.0 2.15.023.	Monitoring dan Evaluasi Bantuan Langsung Masyarakat (BLM) di Kelurahan Kotakaler			Kelurahan Kotakaler Kecamatan Sumedang Utara			Masyarakat yang mendapatkan bantuan langsung	12 Kali	Meningkatnya kesejahteraan masyarakat miskin	100 %	10.000.000,00	10.000.000,00		
6.01.01.6.01.01.0 2.15.024.	Monitoring dan Evaluasi Bantuan Langsung Masyarakat (BLM) di Kelurahan Situ			Kelurahan Situ Kecamatan Sumedang Utara			Masyarakat yang mendapatkan bantuan langsung	12 Kali	Meningkatnya kesejahteraan masyarakat miskin	100 %	10.000.000,00	10.000.000,00		
6.01.01.6.01.01.0 2.15.025.	Monitoring dan Evaluasi Bantuan Langsung Masyarakat (BLM) di Kelurahan Talun			Kelurahan Talun Kecamatan Sumedang Utara			Masyarakat yang mendapatkan bantuan langsung	12 Kali	Meningkatnya kesejahteraan masyarakat miskin	100 %	8.000.000,00	8.000.000,00		
6.01.01.6.01.01.0 2.15.026.	Pembinaan Administrasi Pertanahan			Kecamatan Sumedang Utara			Petugas administrasi pertanahan yang dibina	1 Kegiatan	Tertibnya administrasi pertanahan	100%	20.000.000,00	20.000.000,00		
6.01.01.6.01.01.0 2.15.028.	Penyelenggaraan Pelayanan Publik			Kecamatan Sumedang Utara			Pelayanan Publik	12 Bulan	Terlayannya masyarakat	100%	75.000.000,00	75.000.000,00		

Kode	Urusan/Bidang Urusan Pemerintah Daerah dan Program/Kegiatan	Prioritas Daerah	Sasaran Pembangunan Daerah	Lokasi	Indikator Kinerja						Pagu Indikatif	Prakiraan Maju	Keterangan	
					Hasil Program		Keluaran Kegiatan		Hasil Kegiatan				Jenis Kegiatan	Perangkat Daerah Penanggung
					Tolok Ukur	Target	Tolok Ukur	Target	Tolok Ukur	Target				
1	2	3	4	5	6	7	8	9	10	11	12	13	14	15
6.01.01.6.01.01.0 2.15.033.	Penyelenggaraan Pelayanan Publik di Kelurahan Kotakaler			Kelurahan Kotakaler Kecamatan Sumedang Utara			Pelayanan Publik	12 Bulan	Terlayannya masyarakat	100%	30.000.000,00	30.000.000,00		
6.01.01.6.01.01.0 2.15.034.	Penyelenggaraan Pelayanan Publik di Kelurahan Situ			Kelurahan Situ Kecamatan Sumedang Utara			Pelayanan Publik	12 Bulan	Terlayannya masyarakat	100%	28.000.000,00	28.000.000,00		
6.01.01.6.01.01.0 2.15.035.	Penyelenggaraan Pelayanan Publik di Kelurahan Talun			Kelurahan Talun Kecamatan Sumedang Utara			Pelayanan Publik	12 Bulan	Terlayannya masyarakat	100%	25.000.000,00	25.000.000,00		
6.01.01.6.01.01.0 2.15.036.	Penyelenggaraan Forum Komunikasi Pimpinan Kecamatan			Kecamatan Sumedang Utara			Rapat Koordinasi Penyelenggaraan Pemerintahan	4 Kali	Sinerginya pembangunan	100%	30.000.000,00	30.000.000,00		
6.01.01.6.01.01.0 2.15.037.	Peringatan Hari-Hari Besar			Kecamatan Sumedang Utara			Peringatan hari-hari besar	3 Sub Kegiatan	Meningkatnya rasa nasionalisme	100%	125.000.000,00	125.000.000,00		
6.01.01.6.01.01.0 2.15.042.	Peringatan Hari-Hari Besar di Kelurahan Kotakaler			Kelurahan Kotakaler Kecamatan Sumedang Utara			Peringatan hari-hari besar	1 Kegiatan	Meningkatnya rasa nasionalisme	100%	25.000.000,00	25.000.000,00		

Kode	Urusan/Bidang Urusan Pemerintah Daerah dan Program/Kegiatan	Prioritas Daerah	Sasaran Pembangunan Daerah	Lokasi	Indikator Kinerja						Pagu Indikatif	Prakiraan Maju	Keterangan	
					Hasil Program		Keluaran Kegiatan		Hasil Kegiatan				Jenis Kegiatan	Perangkat Daerah Penanggung
					Tolok Ukur	Target	Tolok Ukur	Target	Tolok Ukur	Target				
1	2	3	4	5	6	7	8	9	10	11	12	13	14	15
6.01.01.6.01.01.0 2.15.043.	Peringatan Hari-Hari Besar di Kelurahan Situ			Kelurahan Situ Kecamatan Sumedang Utara			Peringatan hari-hari besar	1 Kegiatan	Meningkatnya rasa nasionalisme	100%	25.000.000,00	25.000.000,00		
6.01.01.6.01.01.0 2.15.044.	Peringatan Hari-Hari Besar di Kelurahan Talun			Kelurahan Talun Kecamatan Sumedang Utara			Peringatan hari-hari besar	1 Kegiatan	Meningkatnya rasa nasionalisme	100%	25.000.000,00	25.000.000,00		
6.01.01.6.01.01.0 2.15.046.	Pemeliharaan Alun-alun Kecamatan			Kecamatan Sumedang Utara			Alun-alun Kecamatan yang ditata	1 Paket	Terciptanya kenyamanan dan keindahan di alun-alun kecamatan	100%	20.000.000,00	20.000.000,00		
6.01.01.6.01.01.0 2.16.	Program Peningkatan Kapasitas Pemerintahan Desa	Peningkatan Tata Kelola Pemerintahan	Terwujudnya tata kelola pemerintahan yang baik		Persentase Peningkatan Kapasitas Aparatur Pemerintahan Desa	-					60.000.000,00	60.000.000,00		KECAMATAN SUMEDANG UTARA
6.01.01.6.01.01.0 2.16.001.	Pembinaan Aparatur Pemerintahan Desa			Kecamatan Sumedang Utara			Kelembagaan Desa yang dibina	1 Kegiatan	Meningkatnya kinerja kelembagaan desa	100 %	25.000.000,00	25.000.000,00		
6.01.01.6.01.01.0 2.16.002.	Penyelenggaraan Lomba Desa			Kecamatan Sumedang Utara			Lomba Desa	1 Kegiatan	Meningkatnya kinerja Desa	100 %	35.000.000,00	35.000.000,00		

Kode	Urusan/Bidang Urusan Pemerintah Daerah dan Program/Kegiatan	Prioritas Daerah	Sasaran Pembangunan Daerah	Lokasi	Indikator Kinerja						Pagu Indikatif	Prakiraan Maju	Keterangan	
					Hasil Program		Keluaran Kegiatan		Hasil Kegiatan				Jenis Kegiatan	Perangkat Daerah Penanggung
					Tolok Ukur	Target	Tolok Ukur	Target	Tolok Ukur	Target				
1	2	3	4	5	6	7	8	9	10	11	12	13	14	15
6.01.01.6.01.01.0 2.17.	Program Peningkatan dan Pengembangan Pengelolaan Keuangan	Peningkatan Tata Kelola Pemerintahan	Terwujudnya tata kelola pemerintahan yang baik		1. Persentase laporan keuangan desa tepat waktu dan tepat kualitas; 2. Persentase realisasi PAD	-					140.500.000,00	140.500.000,00		KECAMATAN SUMEDANG UTARA
6.01.01.6.01.01.0 2.17.001.	Pembinaan Pengelolaan Administrasi Keuangan Desa			Kecamatan Sumedang Utara			Pengelola Administrasi Keuangan Desa yang dibina	2 Kali	Tertibnya administrasi Keuangan Desa	100 %	34.500.000,00	34.500.000,00		
6.01.01.6.01.01.0 2.17.002.	Monitoring dan Evaluasi RAPBDes dan RPAPBDes			Kecamatan Sumedang Utara			RAPBDes dan RPAPBDes yang terevaluasi	20 Dokumen	Terarahnya pelaksanaan kegiatan	100 %	23.000.000,00	23.000.000,00		
6.01.01.6.01.01.0 2.17.003.	Peningkatan Pendapatan Pajak Bumi dan Bangunan (PBB)			Kecamatan Sumedang Utara			Penyampaian SPPT ke Wajib Pajak	36.811 SPPT	Meningkatnya pendapatan asli daerah	100 %	30.000.000,00	30.000.000,00		
6.01.01.6.01.01.0 2.17.008.	Peningkatan Pendapatan Pajak Bumi dan Bangunan (PBB) di Kelurahan Kotakaler			Kelurahan Kotakaler Kecamatan Sumedang Utara			Penyampaian SPPT ke Wajib Pajak	3.613 SPPT PBB	Meningkatnya pendapatan asli daerah	100 %	20.000.000,00	20.000.000,00		
6.01.01.6.01.01.0 2.17.009.	Peningkatan Pendapatan Pajak Bumi dan Bangunan (PBB) di Kelurahan Situ			Kelurahan Kotakaler Kecamatan Sumedang Utara			Penyampaian SPPT ke Wajib Pajak	4.808 SPPT PBB	Meningkatnya pendapatan asli daerah	100 %	18.000.000,00	18.000.000,00		

Kode	Urusan/Bidang Urusan Pemerintah Daerah dan Program/Kegiatan	Prioritas Daerah	Sasaran Pembangunan Daerah	Lokasi	Indikator Kinerja						Pagu Indikatif	Prakiraan Maju	Keterangan	
					Hasil Program		Keluaran Kegiatan		Hasil Kegiatan				Jenis Kegiatan	Perangkat Daerah Penanggung
					Tolok Ukur	Target	Tolok Ukur	Target	Tolok Ukur	Target				
1	2	3	4	5	6	7	8	9	10	11	12	13	14	15
6.01.01.6.01.01.0 2.17.010.	Peningkatan Pendapatan Pajak Bumi dan Bangunan (PBB) di Kelurahan Talun			Kelurahan Talun Kecamatan Sumedang Utara			Penyampaian SPPT ke Wajib Pajak	1.582 SPPT PBB	Meningkatnya pendapatan asli daerah	100 %	15.000.000,00	15.000.000,00		
6.01.01.6.01.01.0 2.18.	Program Pemberdayaan Masyarakat untuk Menjaga Ketentraman dan Ketertiban Umum	Peningkatan Tata Kelola Pemerintahan	Terwujudnya masyarakat yang demokratis dalam kesetaraan gender berlandaskan hukum dan hak asasi manusia		1. Persentase masalah tramtibus yang ditangani dengan baik; 2. Persentase bencana yang ditangani dengan baik	-					95.000.000,00	95.000.000,00		KECAMATAN SUMEDANG UTARA
6.01.01.6.01.01.0 2.18.001.	Pembinaan Linmas			Kecamatan Sumedang Utara			Petugas Linmas yang dibina	130 Orang	Meningkatnya Kapasitas Petugas linmas	100 %	30.000.000,00	30.000.000,00		
6.01.01.6.01.01.0 2.18.006.	Pembinaan Linmas di Kelurahan Kotakaler			Kelurahan Kotakaler Kecamatan Sumedang Utara			Petugas Linmas yang dibina	20 Orang x 4 Kali	Meningkatnya Kapasitas Petugas linmas	100 %	15.000.000,00	15.000.000,00		
6.01.01.6.01.01.0 2.18.007.	Pembinaan Linmas di Kelurahan Situ			Kelurahan Situ			Petugas Linmas yang dibina	20 Orang x 4 Kali	Meningkatnya Kapasitas Petugas linmas	100 %	15.000.000,00	15.000.000,00		
6.01.01.6.01.01.0 2.18.008.	Pembinaan Linmas di Kelurahan Talun			Kelurahan Talun			Petugas Linmas yang dibina	10 Orang x 4 Kali	Meningkatnya Kapasitas Petugas linmas	100 %	10.000.000,00	10.000.000,00		

Kode	Urusan/Bidang Urusan Pemerintah Daerah dan Program/Kegiatan	Prioritas Daerah	Sasaran Pembangunan Daerah	Lokasi	Indikator Kinerja						Pagu Indikatif	Prakiraan Maju	Keterangan	
					Hasil Program		Keluaran Kegiatan		Hasil Kegiatan				Jenis Kegiatan	Perangkat Daerah Penanggung
					Tolok Ukur	Target	Tolok Ukur	Target	Tolok Ukur	Target				
1	2	3	4	5	6	7	8	9	10	11	12	13	14	15
6.01.01.6.01.01.0 2.18.009.	Pembinaan Satlak Penanggulangan Bencana			Kecamatan Sumedang Utara			Petugas Penanggulangan Bencana yang dilatih	130 Orang	Meningkatnya Kapasitas Petugas Penanggulangan Bencana	100 %	25.000.000,00	25.000.000,00		
6.01.01.6.01.01.0 2.19.	Program Peningkatan Keberdayaan Masyarakat	Peningkatan Tata Kelola Pemerintahan	Terwujudnya masyarakat yang demokratis dalam kesetaraan gender berlandaskan hukum dan hak asasi manusia		Persentase lembaga kemasyarakatan yang aktif	-					492.000.000,00	492.000.000,00		KECAMATAN SUMEDANG UTARA
6.01.01.6.01.01.0 2.19.006.	Pemberdayaan Lembaga Kemasyarakatan di Kelurahan Kotakaler			Kelurahan Kotakaler Kecamatan Sumedang Utara			Terlaksananya Kerjasama antara aparat kelurahan dengan lembaga masyarakat	2 Kegiatan	Meningkatnya keberdayaan masyarakat	100%	88.000.000,00	88.000.000,00		
6.01.01.6.01.01.0 2.19.007.	Pemberdayaan Lembaga Kemasyarakatan di Kelurahan Situ			Kelurahan Situ Kecamatan Sumedang Utara			Terlaksananya Kerjasama antara aparat kelurahan dengan lembaga masyarakat	2 Kegiatan	Meningkatnya keberdayaan masyarakat	100%	104.000.000,00	104.000.000,00		

Kode	Urusan/Bidang Urusan Pemerintah Daerah dan Program/Kegiatan	Prioritas Daerah	Sasaran Pembangunan Daerah	Lokasi	Indikator Kinerja						Pagu Indikatif	Prakiraan Maju	Keterangan	
					Hasil Program		Keluaran Kegiatan		Hasil Kegiatan				Jenis Kegiatan	Perangkat Daerah Penanggung
					Tolok Ukur	Target	Tolok Ukur	Target	Tolok Ukur	Target				
1	2	3	4	5	6	7	8	9	10	11	12	13	14	15
6.01.01.6.01.01.0 2.19.008.	Pemberdayaan Lembaga Kemasyarakatan di Kelurahan Talun			Kelurahan Talun Kecamatan Sumedang Utara			Terlaksananya Kerjasama antara aparat kelurahan dengan lembaga masyarakat	2 Kegiatan	Meningkatnya keberdayaan masyarakat	100 %	62.000.000,00	62.000.000,00		
6.01.01.6.01.01.0 2.19.009.	Pemberdayaan Keluarga			Kecamatan Sumedang Utara			Masyarakat yang mengikuti pembinaan kesejahteraan keluarga	12 Kali	Meningkatnya kesejahteraan masyarakat	100%	65.000.000,00	65.000.000,00		
6.01.01.6.01.01.0 2.19.014.	Pemberdayaan Keluarga di Kelurahan Kotakaler			Kelurahan Kotakaler Kecamatan Sumedang Utara			Masyarakat yang mengikuti pembinaan kesejahteraan keluarga	1 Kegiatan	Meningkatnya kesejahteraan masyarakat	100%	25.000.000,00	25.000.000,00		
6.01.01.6.01.01.0 2.19.015.	Pemberdayaan Keluarga di Kelurahan Situ			Kelurahan Situ Kecamatan Sumedang Utara			Masyarakat yang mengikuti pembinaan kesejahteraan keluarga	1 Kegiatan	Meningkatnya kesejahteraan masyarakat	100%	20.000.000,00	20.000.000,00		
6.01.01.6.01.01.0 2.19.016.	Pemberdayaan Keluarga di Kelurahan Talun			Kelurahan Talun Kecamatan Sumedang Utara			Masyarakat yang mengikuti pembinaan kesejahteraan keluarga	1 Kegiatan	Meningkatnya kesejahteraan masyarakat	100%	20.000.000,00	20.000.000,00		

Kode	Urusan/Bidang Urusan Pemerintah Daerah dan Program/Kegiatan	Prioritas Daerah	Sasaran Pembangunan Daerah	Lokasi	Indikator Kinerja						Pagu Indikatif	Prakiraan Maju	Keterangan	
					Hasil Program		Keluaran Kegiatan		Hasil Kegiatan				Jenis Kegiatan	Perangkat Daerah Penanggung
					Tolok Ukur	Target	Tolok Ukur	Target	Tolok Ukur	Target				
1	2	3	4	5	6	7	8	9	10	11	12	13	14	15
6.01.01.6.01.01.0 2.19.017.	Pembinaan Kesenian dan Kebudayaan Daerah			Kecamatan Sumedang Utara			Kesenian dan kebudayaan yang dipelihara dan dikembangkan	1 Kegiatan	Terpeliharanya kesenian dan kebudayaan daerah	100%	20.000.000,00	20.000.000,00		
6.01.01.6.01.01.0 2.19.018.	Penyelenggaraan Bulan Bakti Gotong Royong Masyarakat (BBGRM)			Kecamatan Sumedang Utara			Bulan bakti gotong royong masyarakat (BBGRM)	1 Kegiatan	Meningkatnya partisipasi masyarakat dalam pembangunan	100%	15.000.000,00	15.000.000,00		
6.01.01.6.01.01.0 2.19.024.	Pembinaan Kader Pos Pelayanan Terpadu (Posyandu) di Kelurahan Kotakaler			Kelurahan Kotakaler Kecamatan Sumedang Utara			Kader pos pelayanan terpadu yang dibina	1 Kegiatan	Meningkatnya kinerja kader posyandu	100%	15.000.000,00	15.000.000,00		
6.01.01.6.01.01.0 2.19.025.	Pembinaan Kader Pos Pelayanan Terpadu (Posyandu) di Kelurahan Situ			Kelurahan Situ Kecamatan Sumedang Utara			Kader pos pelayanan terpadu yang dibina	1 Kegiatan	Meningkatnya kinerja kader posyandu	100%	13.000.000,00	13.000.000,00		
6.01.01.6.01.01.0 2.19.026.	Pembinaan Kader Pos Pelayanan Terpadu (Posyandu) di Kelurahan Talun			Kelurahan Talun Kecamatan Sumedang Utara			Kader pos pelayanan terpadu yang dibina	1 Kegiatan	Meningkatnya kinerja kader posyandu	100%	15.000.000,00	15.000.000,00		

Kode	Urusan/Bidang Urusan Pemerintah Daerah dan Program/Kegiatan	Prioritas Daerah	Sasaran Pembangunan Daerah	Lokasi	Indikator Kinerja						Pagu Indikatif	Prakiraan Maju	Keterangan	
					Hasil Program		Keluaran Kegiatan		Hasil Kegiatan				Jenis Kegiatan	Perangkat Daerah Penanggung
					Tolok Ukur	Target	Tolok Ukur	Target	Tolok Ukur	Target				
1	2	3	4	5	6	7	8	9	10	11	12	13	14	15
6.01.01.6.01.01.0 2.19.032.	Pengembangan Produk Usaha Mikro Kecil dan Menengah di Kelurahan Kotakaler			Kelurahan Kotakaler Kecamatan Sumedang Utara			Produk usaha mikro kecil dan menengah yang dipromosikan/dikembangkan	1 Kegiatan	Meningkatnya keberdayaan masyarakat	100%	10.000.000,00	10.000.000,00		
6.01.01.6.01.01.0 2.19.033.	Pengembangan Produk Usaha Mikro Kecil dan Menengah di Kelurahan Situ			Kelurahan Situ Kecamatan Sumedang Utara			Produk usaha mikro kecil dan menengah yang dipromosikan/dikembangkan	1 Kegiatan	Meningkatnya keberdayaan masyarakat	100%	10.000.000,00	10.000.000,00		
6.01.01.6.01.01.0 2.19.034.	Pengembangan Produk Usaha Mikro Kecil dan Menengah di Kelurahan Talun			Kelurahan Talun Kecamatan Sumedang Utara			Produk usaha mikro kecil dan menengah yang dipromosikan/dikembangkan	1 Kegiatan	Meningkatnya keberdayaan masyarakat	100%	10.000.000,00	10.000.000,00		
6.01.01.6.01.01.0 2.20.	Program Pemeliharaan Kantibmas Dan Pencegahan Tindak Kriminal	Peningkatan Tata Kelola Pemerintahan	Terwujudnya tata kelola pemerintahan yang baik		Persentase penanganan gangguan Kantibmas dan tindak kriminal	-					50.000.000,00	50.000.000,00		KECAMATAN SUMEDANG UTARA
6.01.01.6.01.01.0 2.20.001.	Penegakan Peraturan Daerah dan Peraturan Kepala Daerah			Kecamatan Sumedang Utara			Pedagang kaki lima yang dibina dan ditertibkan	12 Kali	Terciptanya keamanan dan kenyamanan lingkungan	100 %	50.000.000,00	50.000.000,00		

Kode	Urusan/Bidang Urusan Pemerintah Daerah dan Program/Kegiatan	Prioritas Daerah	Sasaran Pembangunan Daerah	Lokasi	Indikator Kinerja						Pagu Indikatif	Prakiraan Maju	Keterangan	
					Hasil Program		Keluaran Kegiatan		Hasil Kegiatan				Jenis Kegiatan	Perangkat Daerah Penanggung
					Tolok Ukur	Target	Tolok Ukur	Target	Tolok Ukur	Target				
1	2	3	4	5	6	7	8	9	10	11	12	13	14	15
6.01.01.6.01.01.0 3.15.	Program Penyelenggaraan Pemerintahan Kecamatan	Peningkatan Tata Kelola Pemerintahan	Terwujudnya masyarakat daerah yang berakhlak mulia, yang berlandaskan keimanan dan ketakwaan terhadap Tuhan Yang Maha Esa yang makin toleran sesuai dengan falsafah Pancasila		Indeks Kepuasan Masyarakat	100%					380.000.000,00	380.000.000,00		KECAMATAN TANJUNGPURA
6.01.01.6.01.01.0 3.15.001.	Penyelenggaraan Musyawarah Perencanaan Pembangunan			KECAMATAN TANJUNGPURA			Musyawarah perencanaan pembangunan	2 Kali	Terarahnya pembangunan tahun depan	100%	60.000.000,00	60.000.000,00		
6.01.01.6.01.01.0 3.15.010.	Penyelenggaraan Tilawatil Qur'an			KECAMATAN TANJUNGPURA			Peserta Seleksi Tilawatil Quran (STQ)	1 Kali	Meningkatnya keimanan dan ketakwaan masyarakat	100%	50.000.000,00	50.000.000,00		
6.01.01.6.01.01.0 3.15.027.	Monitoring Pemilihan Umum			KECAMATAN TANJUNGPURA			Monitoring dan Sosialisasi Pemilihan Umum	1 Kali	Lancarnya Monitoring dan Sosialisasi Pemilihan Umum	100%	50.000.000,00	50.000.000,00		
6.01.01.6.01.01.0 3.15.028.	Penyelenggaraan Pelayanan Publik			KECAMATAN TANJUNGPURA			Pelayanan Publik	12 Kali	Terlayannya masyarakat	100%	60.000.000,00	60.000.000,00		

Kode	Urusan/Bidang Urusan Pemerintah Daerah dan Program/Kegiatan	Prioritas Daerah	Sasaran Pembangunan Daerah	Lokasi	Indikator Kinerja						Pagu Indikatif	Prakiraan Maju	Keterangan	
					Hasil Program		Keluaran Kegiatan		Hasil Kegiatan				Jenis Kegiatan	Perangkat Daerah Penanggung
					Tolok Ukur	Target	Tolok Ukur	Target	Tolok Ukur	Target				
1	2	3	4	5	6	7	8	9	10	11	12	13	14	15
6.01.01.6.01.01.0 3.15.036.	Penyelenggaraan Forum Komunikasi Pimpinan Kecamatan			KECAMATAN TANJUN GKERTA			Rapat Koordinasi Penyelenggaraan Pemerintahan	12 Kali	Sinerginya pembangunan	100%	30.000.000,00	30.000.000,00		
6.01.01.6.01.01.0 3.15.037.	Peringatan Hari-Hari Besar			KECAMATAN TANJUN GKERTA			Peringatan hari-hari besar	1 Kali	Meningkatnya rasa nasionalisme	100%	60.000.000,00	60.000.000,00		
6.01.01.6.01.01.0 3.15.046.	Pemeliharaan Alun-alun Kecamatan			KECAMATAN TANJUN GKERTA			Pemeliharaan Alun-alun Kecamatan	1 Paket	Terlayannya Masyarakat	100%	70.000.000,00	70.000.000,00		
6.01.01.6.01.01.0 3.16.	Program Peningkatan Kapasitas Pemerintahan Desa	Peningkatan Tata Kelola Pemerintahan	Terwujudnya masyarakat daerah yang berakhlak mulia, yang berlandaskan keimanan dan ketakwaan terhadap Tuhan Yang Maha Esa yang makin toleran sesuai dengan falsafah Pancasila		Persentase Peningkatan Kapasitas Aparatur Pemerintahan Desa	100%					60.000.000,00	60.000.000,00		KECAMATAN TANJUN GKERTA
6.01.01.6.01.01.0 3.16.001.	Pembinaan Aparatur Pemerintahan Desa			KECAMATAN TANJUN GKERTA			Aparatur Desa yang dilatih tentang peraturan mengenai desa	24 Orang	Meningkatnya kompetensi aparatur desa	100%	30.000.000,00	30.000.000,00		

Kode	Urusan/Bidang Urusan Pemerintah Daerah dan Program/Kegiatan	Prioritas Daerah	Sasaran Pembangunan Daerah	Lokasi	Indikator Kinerja						Pagu Indikatif	Prakiraan Maju	Keterangan	
					Hasil Program		Keluaran Kegiatan		Hasil Kegiatan				Jenis Kegiatan	Perangkat Daerah Penanggung
					Tolok Ukur	Target	Tolok Ukur	Target	Tolok Ukur	Target				
1	2	3	4	5	6	7	8	9	10	11	12	13	14	15
6.01.01.6.01.01.0 3.16.002.	Penyelenggaraan Lomba Desa			KECAMATAN TANJUN GKERTA			Lomba Desa	1 Kali	Meningkatnya kinerja Desa	100%	30.000.000,00	30.000.000,00		
6.01.01.6.01.01.0 3.17.	Program Peningkatan dan Pengembangan Pengelolaan Keuangan	Peningkatan Infrastruktur Untuk Mendukung Perekonomian Masyarakat			1. Persentase laporan keuangan desa tepat waktu dan tepat kualitas; 2. Persentase realisasi PAD	100%					80.000.000,00	80.000.000,00		KECAMATAN TANJUN GKERTA
6.01.01.6.01.01.0 3.17.001.	Pembinaan Pengelolaan Administrasi Keuangan Desa			KECAMATAN TANJUN GKERTA			Pengelola Administrasi Keuangan Desa yang dibina	24 Orang	Tertibnya administrasi Keuangan Desa	100%	30.000.000,00	30.000.000,00		
6.01.01.6.01.01.0 3.17.002.	Monitoring dan Evaluasi RAPBDes dan RPAPBDes			KECAMATAN TANJUN GKERTA			RAPBDes dan RPAPBDes yang terevaluasi	4 Dokumen	Terarahnya pelaksanaan kegiatan	100%	30.000.000,00	30.000.000,00		
6.01.01.6.01.01.0 3.17.003.	Peningkatan Pendapatan Pajak Bumi dan Bangunan (PBB)			KECAMATAN TANJUN GKERTA			Kolektor PBB Desa yang dibina	12 Desa	Meningkatnya pendapatan asli daerah	100%	20.000.000,00	20.000.000,00		
6.01.01.6.01.01.0 3.18.	Program Pemberdayaan Masyarakat untuk Menjaga Ketentraman dan Ketertiban Umum		Peningkatan pelaksanaan nilai-nilai keagamaan dalam kehidupan bermasyarakat		1. Persentase masalah tramtibum yang ditangani dengan baik; 2. Persentase bencana yang ditangani dengan baik	100%					23.000.000,00	23.000.000,00		KECAMATAN TANJUN GKERTA

Kode	Urusan/Bidang Urusan Pemerintah Daerah dan Program/Kegiatan	Prioritas Daerah	Sasaran Pembangunan Daerah	Lokasi	Indikator Kinerja						Pagu Indikatif	Prakiraan Maju	Keterangan	
					Hasil Program		Keluaran Kegiatan		Hasil Kegiatan				Jenis Kegiatan	Perangkat Daerah Penanggung
					Tolok Ukur	Target	Tolok Ukur	Target	Tolok Ukur	Target				
1	2	3	4	5	6	7	8	9	10	11	12	13	14	15
6.01.01.6.01.01.0 3.18.001.	Pembinaan Linmas			KECAMATAN TANJUN GKERTA			Petugas Linmas yang dibina	60 Orang	Meningkatnya Kapasitas Petugas linmas	100%	10.000.000,00	10.000.000,00		
6.01.01.6.01.01.0 3.18.009.	Pembinaan Satlak Penanggulangan Bencana			KECAMATAN TANJUN GKERTA			Korban Bencana Alam yang mendapatkan penangan	1 Kali	Tertangannya korban bencana alam	100%	13.000.000,00	13.000.000,00		
6.01.01.6.01.01.0 3.19.	Program Peningkatan Keberdayaan Masyarakat	Peningkatan Tata Kelola Pemerintahan	Terwujudnya masyarakat madani yang berpendidikan, berbudaya dan berpola hidup sehat		Persentase lembaga kemasyarakatan yang aktif	100%					109.000.000,00	109.000.000,00		KECAMATAN TANJUN GKERTA
6.01.01.6.01.01.0 3.19.001.	Pemberdayaan Lembaga Kemasyarakatan			KECAMATAN TANJUN GKERTA			Lembaga dan organisasi kemasyarakatan yang diberdayakan	Lembaga Kemasyarakatan	Meningkatnya keberdayaan masyarakat	100%	34.000.000,00	34.000.000,00		
6.01.01.6.01.01.0 3.19.009.	Pemberdayaan Keluarga			KECAMATAN TANJUN GKERTA			Masyarakat yang mengikuti pembinaan kesejahteraan keluarga	Keluarga	Meningkatnya kesejahteraan masyarakat	100%	40.000.000,00	40.000.000,00		

Kode	Urusan/Bidang Urusan Pemerintah Daerah dan Program/Kegiatan	Prioritas Daerah	Sasaran Pembangunan Daerah	Lokasi	Indikator Kinerja						Pagu Indikatif	Prakiraan Maju	Keterangan	
					Hasil Program		Keluaran Kegiatan		Hasil Kegiatan				Jenis Kegiatan	Perangkat Daerah Penanggung
					Tolok Ukur	Target	Tolok Ukur	Target	Tolok Ukur	Target				
1	2	3	4	5	6	7	8	9	10	11	12	13	14	15
6.01.01.6.01.01.0 3.19.018.	Penyelenggaraan Bulan Bakti Gotong Royong Masyarakat (BBGRM)			KECAMATAN TANJUNGPAKARTA			Bulan bakti gotong royong masyarakat (BBGRM)	1 Kali	Meningkatnya partisipasi masyarakat dalam pembangunan	100%	35.000.000,00	35.000.000,00		
6.01.01.6.01.01.0 4.15.	Program Penyelenggaraan Pemerintahan Kecamatan	Peningkatan Tata Kelola Pemerintahan	Terwujudnya tata kelola pemerintahan yang baik		Indeks Kepuasan Masyarakat	100 %					375.000.000,00	415.000.000,00		KECAMATAN CIMALAKA
6.01.01.6.01.01.0 4.15.001.	Penyelenggaraan Musyawarah Perencanaan Pembangunan			Kecamatan Cimalaka			Musyawarah perencanaan pembangunan	1 Kali	Terarahnya pembangunan tahun depan	100 %	30.000.000,00	40.000.000,00		
6.01.01.6.01.01.0 4.15.009.	Monitoring dan Evaluasi Pelaksanaan Pembangunan			Kecamatan Cimalaka			Monitoring dan Evaluasi Pelaksanaan Pembangunan	2 Kali	Terarahnya pembangunan	100 %	30.000.000,00	40.000.000,00		
6.01.01.6.01.01.0 4.15.010.	Penyelenggaraan Tilawatil Qur'an			Kecamatan Cimalaka			Wakil peserta TQ untuk tingkat TQ yang lebih tinggi	1 Kali	Meningkatnya keimanan dan ketakwaan masyarakat	100 %	25.000.000,00	30.000.000,00		
6.01.01.6.01.01.0 4.15.026.	Pembinaan Administrasi Pertanahan			Kecamatan Cimalaka			Pelayanan Publik	1 Kali	Terlayannya masyarakat	100 %	20.000.000,00	25.000.000,00		
6.01.01.6.01.01.0 4.15.027.	Monitoring Pemilihan Umum			Kecamatan Cimalaka			Monitoring Pemilihan Umum	14 Desa	Lancarnya Pemilihan Umum	100 %	20.000.000,00	-		
6.01.01.6.01.01.0 4.15.028.	Penyelenggaraan Pelayanan Publik			Kecamatan Cimalaka			Pelayanan Publik	9 Jenis	Terlayannya masyarakat	100 %	50.000.000,00	60.000.000,00		

Kode	Urusan/Bidang Urusan Pemerintah Daerah dan Program/Kegiatan	Prioritas Daerah	Sasaran Pembangunan Daerah	Lokasi	Indikator Kinerja						Pagu Indikatif	Prakiraan Maju	Keterangan	
					Hasil Program		Keluaran Kegiatan		Hasil Kegiatan				Jenis Kegiatan	Perangkat Daerah Penanggung
					Tolok Ukur	Target	Tolok Ukur	Target	Tolok Ukur	Target				
1	2	3	4	5	6	7	8	9	10	11	12	13	14	15
6.01.01.6.01.01.0 4.15.036.	Penyelenggaraan Forum Komunikasi Pimpinan Kecamatan			Kecamatan Cimalaka			Rapat Koordinasi Penyelenggaraan Pemerintahan	4 Kali	Sinerginya pembangunan	100 %	25.000.000,00	30.000.000,00		
6.01.01.6.01.01.0 4.15.037.	Peringatan Hari-Hari Besar			Kecamatan Cimalaka			Peringatan hari-hari besar	1 Kali	Meningkatnya rasa nasionalisme	100 %	50.000.000,00	60.000.000,00		
6.01.01.6.01.01.0 4.15.046.	Pemeliharaan Alun-alun Kecamatan			Kecamatan Cimalaka			Alun - alun yang tertata	1 Paket	Terpeliharanya alun - alun Kecamatan	100 %	125.000.000,00	130.000.000,00		
6.01.01.6.01.01.0 4.16.	Program Peningkatan Kapasitas Pemerintahan Desa	Peningkatan Tata Kelola Pemerintahan	Terwujudnya tata kelola pemerintahan yang baik		Persentase Peningkatan Kapasitas Aparatur Pemerintahan Desa	100 %					60.000.000,00	70.000.000,00		KECAMATAN CIMALAKA
6.01.01.6.01.01.0 4.16.001.	Pembinaan Aparatur Pemerintahan Desa			Kecamatan Cimalaka			"Pengelola Administrasi Keuangan Desa yang dibina"	2 Kali	Terarahnya pelaksanaan kegiatan	100%	35.000.000,00	40.000.000,00		
6.01.01.6.01.01.0 4.16.002.	Penyelenggaraan Lomba Desa			Kecamatan Cimalaka			Lomba Desa	1 Kali	Meningkatnya kinerja Desa	100 %	25.000.000,00	30.000.000,00		
6.01.01.6.01.01.0 4.17.	Program Peningkatan dan Pengembangan Pengelolaan Keuangan	Peningkatan Tata Kelola Pemerintahan	Terwujudnya tata kelola pemerintahan yang baik		1. Persentase laporan keuangan desa tepat waktu dan tepat kualitas; 2. Persentase realisasi PAD	100 %					85.000.000,00	110.000.000,00		KECAMATAN CIMALAKA

Kode	Urusan/Bidang Urusan Pemerintah Daerah dan Program/Kegiatan	Prioritas Daerah	Sasaran Pembangunan Daerah	Lokasi	Indikator Kinerja						Pagu Indikatif	Prakiraan Maju	Keterangan	
					Hasil Program		Keluaran Kegiatan		Hasil Kegiatan				Jenis Kegiatan	Perangkat Daerah Penanggung
					Tolok Ukur	Target	Tolok Ukur	Target	Tolok Ukur	Target				
1	2	3	4	5	6	7	8	9	10	11	12	13	14	15
6.01.01.6.01.01.0 4.17.001.	Pembinaan Pengelolaan Administrasi Keuangan Desa			Kecamatan Cimalaka			Pengelola Administrasi Keuangan Desa yang dibina"	28 Orang	Terarahnya pelaksanaan kegiatan	100 %	30.000.000,00	40.000.000,00		
6.01.01.6.01.01.0 4.17.002.	Monitoring dan Evaluasi RAPBDes dan RPAPBDes			Kecamatan Cimalaka			RAPBDes dan RPAPBDes yang terevaluasi	14 Desa	Terarahnya pelaksanaan kegiatan	100 %	15.000.000,00	20.000.000,00		
6.01.01.6.01.01.0 4.17.003.	Peningkatan Pendapatan Pajak Bumi dan Bangunan (PBB)			Kecamatan Cimalaka			Pendapatan Pajak Bumi dan Bangunan (PBB)	14 Desa	Meningkatnya Pendapatan Pajak Bumi dan Bangunan (PBB)	100 %	40.000.000,00	50.000.000,00		
6.01.01.6.01.01.0 4.18.	Program Pemberdayaan Masyarakat untuk Menjaga Ketentraman dan Ketertiban Umum	Peningkatan Tata Kelola Pemerintahan	Terwujudnya masyarakat yang demokratis dalam kesetaraan gender berlandaskan hukum dan hak asasi manusia		1. Persentase masalah tramtibum yang ditangani dengan baik;	100 %					40.000.000,00	60.000.000,00		KECAMATAN CIMALAKA
6.01.01.6.01.01.0 4.18.001.	Pembinaan Linmas			Kecamatan Cimalaka			Petugas Linmas yang dibina	14 Desa	Meningkatnya Kapasitas Petugas linmas	100 %	20.000.000,00	30.000.000,00		

Kode	Urusan/Bidang Urusan Pemerintah Daerah dan Program/Kegiatan	Prioritas Daerah	Sasaran Pembangunan Daerah	Lokasi	Indikator Kinerja						Pagu Indikatif	Prakiraan Maju	Keterangan	
					Hasil Program		Keluaran Kegiatan		Hasil Kegiatan				Jenis Kegiatan	Perangkat Daerah Penanggung
					Tolok Ukur	Target	Tolok Ukur	Target	Tolok Ukur	Target				
1	2	3	4	5	6	7	8	9	10	11	12	13	14	15
6.01.01.6.01.01.0 4.18.009.	Pembinaan Satlak Penanggulangan Bencana			Kecamatan Cimalaka			Petugas Penanggulangan Bencana yang dilatih	14 Desa	Meningkatnya Kapasitas Petugas Penanggulangan Bencana	100 %	20.000.000,00	30.000.000,00		
6.01.01.6.01.01.0 4.19.	Program Peningkatan Keberdayaan Masyarakat	Peningkatan Tata Kelola Pemerintahan	Terwujudnya masyarakat yang demokratis dalam kesetaraan gender berlandaskan hukum dan hak asasi manusia		Persentase lembaga kemasyarakatan yang aktif	100 %					145.000.000,00	175.000.000,00		KECAMATAN CIMALAKA
6.01.01.6.01.01.0 4.19.001.	Pemberdayaan Lembaga Kemasyarakatan			Kecamatan Cimalaka			Masyarakat yang mendapat pelatihan	14 Desa	Meningkatnya keberdayaan masyarakat	100 %	30.000.000,00	40.000.000,00		
6.01.01.6.01.01.0 4.19.009.	Pemberdayaan Keluarga			Kecamatan Cimalaka			Masyarakat yang mendapat pelatihan/pembinaan oleh PKK	14 Desa	Meningkatnya keberdayaan masyarakat	100 %	25.000.000,00	30.000.000,00		
6.01.01.6.01.01.0 4.19.018.	Penyelenggaraan Bulan Bakti Gotong Royong Masyarakat (BBGRM)			Kecamatan Cimalaka			Bulan bakti gotong royong masyarakat (BBGRM)	1 Kali	Meningkatnya partisipasi masyarakat dalam pembangunan	100 %	15.000.000,00	20.000.000,00		

Kode	Urusan/Bidang Urusan Pemerintah Daerah dan Program/Kegiatan	Prioritas Daerah	Sasaran Pembangunan Daerah	Lokasi	Indikator Kinerja						Pagu Indikatif	Prakiraan Maju	Keterangan	
					Hasil Program		Keluaran Kegiatan		Hasil Kegiatan				Jenis Kegiatan	Perangkat Daerah Penanggung
					Tolok Ukur	Target	Tolok Ukur	Target	Tolok Ukur	Target				
1	2	3	4	5	6	7	8	9	10	11	12	13	14	15
6.01.01.6.01.01.0 4.19.019.	Pembinaan Kader Pos Pelayanan Terpadu (Posyandu)			Kecamatan Cimalaka			Kader pos pelayanan terpadu yang dibina	14 Desa	Meningkatnya kinerja kader posyandu	100 %	25.000.000,00	30.000.000,00		
6.01.01.6.01.01.0 4.19.035.	Pembinaan Kepemudaan dan Olahraga			Kecamatan Cimalaka			Masyarakat yang mendapat pembinaan	14 Desa	Meningkatnya keberdayaan masyarakat	100 %	25.000.000,00	25.000.000,00		
6.01.01.6.01.01.0 4.19.036.	Pembinaan BUMDes			Kecamatan Cimalaka			Masyarakat yang mendapat pembinaan	14 Desa	Meningkatnya keberdayaan masyarakat	100 %	25.000.000,00	30.000.000,00		
6.01.01.6.01.01.0 5.15.	Program Penyelenggaraan Pemerintahan Kecamatan	Peningkatan Tata Kelola Pemerintahan	Terwujudnya tata kelola pemerintahan yang baik		Indeks Kepuasan Masyarakat	100%					356.200.000,00	387.000.000,00		KECAMATAN TANJUNGSARI
6.01.01.6.01.01.0 5.15.001.	Penyelenggaraan Musyawarah Perencanaan Pembangunan			Kecamatan Tanjungsari			Musyawarah perencanaan pembangunan	1 kali	Terarahnya pembangunan tahun depan	100%	60.000.000,00	70.000.000,00		
6.01.01.6.01.01.0 5.15.010.	Penyelenggaraan Tilawatil Qur'an			Kecamatan Tanjungsari			Seleksi Tilawatil Quran (STQ)	2 kali	Meningkatnya keimanan dan ketakwaan masyarakat	100%	60.000.000,00	70.000.000,00		
6.01.01.6.01.01.0 5.15.027.	Monitoring Pemilihan Umum			Kecamatan Tanjungsari			Monitoring pemilihan Umum	1 kali	Lancarnya Pemilihan Umum	100%	39.200.000,00	41.000.000,00		
6.01.01.6.01.01.0 5.15.028.	Penyelenggaraan Pelayanan Publik			Kecamatan Tanjungsari			Pelayanan Publik	9 jenis	Terlayannya masyarakat	100%	75.000.000,00	80.000.000,00		

Kode	Urusan/Bidang Urusan Pemerintah Daerah dan Program/Kegiatan	Prioritas Daerah	Sasaran Pembangunan Daerah	Lokasi	Indikator Kinerja						Pagu Indikatif	Prakiraan Maju	Keterangan	
					Hasil Program		Keluaran Kegiatan		Hasil Kegiatan				Jenis Kegiatan	Perangkat Daerah Penanggung
					Tolok Ukur	Target	Tolok Ukur	Target	Tolok Ukur	Target				
1	2	3	4	5	6	7	8	9	10	11	12	13	14	15
6.01.01.6.01.01.0 5.15.036.	Penyelenggaraan Forum Komunikasi Pimpinan Kecamatan			Kecamatan Tanjungsari			Rapat Koordinasi Penyelenggaraan Pemerintahan	4 kali	Sinerginya pembangunan	100%	32.000.000,00	35.000.000,00		
6.01.01.6.01.01.0 5.15.037.	Peringatan Hari-Hari Besar			Kecamatan Tanjungsari			Peringatan hari-hari besar	3 kali	Meningkatnya rasa nasionalisme	100%	90.000.000,00	91.000.000,00		
6.01.01.6.01.01.0 5.16.	Program Peningkatan Kapasitas Pemerintahan Desa	Peningkatan Tata Kelola Pemerintahan	Terwujudnya tata kelola pemerintahan yang baik		Persentase Peningkatan Kapasitas Aparatur Pemerintahan Desa	100%					51.800.000,00	55.000.000,00		KECAMATAN TANJUNGSARI
6.01.01.6.01.01.0 5.16.001.	Pembinaan Aparatur Pemerintahan Desa			Kecamatan Tanjungsari			Aparatur Desa yang dilatih tentang peraturan mengenai desa	72 Orang	Meningkatnya kompetensi aparatur desa	100%	31.800.000,00	33.000.000,00		
6.01.01.6.01.01.0 5.16.003.	Pengendalian Penyusunan Rencana Pembangunan Desa			Kecamatan Tanjungsari			Pembangunan yang direncanakan	12 desa	Meningkatnya perencanaan pembangunan	100%	20.000.000,00	22.000.000,00		
6.01.01.6.01.01.0 5.17.	Program Peningkatan dan Pengembangan Pengelolaan Keuangan	Peningkatan Tata Kelola Pemerintahan	Terwujudnya tata kelola pemerintahan yang baik		1. Persentase laporan keuangan desa tepat waktu dan tepat kualitas; 2. Persentase realisasi PAD	100%					73.000.000,00	78.000.000,00		KECAMATAN TANJUNGSARI

Kode	Urusan/Bidang Urusan Pemerintah Daerah dan Program/Kegiatan	Prioritas Daerah	Sasaran Pembangunan Daerah	Lokasi	Indikator Kinerja						Pagu Indikatif	Prakiraan Maju	Keterangan	
					Hasil Program		Keluaran Kegiatan		Hasil Kegiatan				Jenis Kegiatan	Perangkat Daerah Penanggung
					Tolok Ukur	Target	Tolok Ukur	Target	Tolok Ukur	Target				
1	2	3	4	5	6	7	8	9	10	11	12	13	14	15
6.01.01.6.01.01.0 5.17.001.	Pembinaan Pengelolaan Administrasi Keuangan Desa			Kecamatan Tanjungsari			Pengelola Administrasi Keuangan Desa yang dibina	240 Orang	Tertibnya administrasi Keuangan Desa	100%	30.000.000,00	31.000.000,00		
6.01.01.6.01.01.0 5.17.002.	Monitoring dan Evaluasi RAPBDes dan RPAPBDes			Kecamatan Tanjungsari			RAPBDes dan RPAPBDes yang terevaluasi	12 dokumen	Terarahnya pelaksanaan kegiatan	100%	23.000.000,00	25.000.000,00		
6.01.01.6.01.01.0 5.17.003.	Peningkatan Pendapatan Pajak Bumi dan Bangunan (PBB)			Kecamatan Tanjungsari			Kolektor PBB Desa yang dibina	96 Orang	Meningkatnya pendapatan asli daerah	100%	20.000.000,00	22.000.000,00		
6.01.01.6.01.01.0 5.18.	Program Pemberdayaan Masyarakat untuk Menjaga Ketentraman dan Ketertiban Umum	Peningkatan Tata Kelola Pemerintahan	Terwujudnya tata kelola pemerintahan yang baik		1. Persentase masalah tramtibum yang ditangani dengan baik; 2. Persentase bencana yang ditangani dengan baik	100%					49.000.000,00	51.000.000,00		KECAMATAN TANJUNGSARI
6.01.01.6.01.01.0 5.18.001.	Pembinaan Linmas			Kecamatan Tanjungsari			Petugas Linmas yang dibina	200 Orang	Meningkatnya Kapasitas Petugas linmas	100%	24.000.000,00	25.000.000,00		
6.01.01.6.01.01.0 5.18.009.	Pembinaan Satlak Penanggulangan Bencana			Kecamatan Tanjungsari			Petugas Penanggulangan Bencana yang dilatih	200 Orang	Meningkatnya Kapasitas Petugas Penanggulangan Bencana	100%	25.000.000,00	26.000.000,00		

Kode	Urusan/Bidang Urusan Pemerintah Daerah dan Program/Kegiatan	Prioritas Daerah	Sasaran Pembangunan Daerah	Lokasi	Indikator Kinerja						Pagu Indikatif	Prakiraan Maju	Keterangan		
					Hasil Program		Keluaran Kegiatan		Hasil Kegiatan				Jenis Kegiatan	Perangkat Daerah Penanggung	
					Tolok Ukur	Target	Tolok Ukur	Target	Tolok Ukur	Target					
1	2	3	4	5	6	7	8	9	10	11	12	13	14	15	
6.01.01.6.01.01.0 5.19.	Program Peningkatan Keberdayaan Masyarakat	Peningkatan Tata Kelola Pemerintahan	Terwujudnya tata kelola pemerintahan yang baik		Persentase lembaga kemasyarakatan yang aktif	100%						183.000.000,00	188.000.000,00		KECAMATAN TANJUNGSARI
6.01.01.6.01.01.0 5.19.001.	Pemberdayaan Lembaga Kemasyarakatan			Kecamatan Tanjungsari			Lembaga dan organisasi kemasyarakatan yang diberdayakan	3 organisasi	Meningkatnya keberdayaan masyarakat	100%	46.000.000,00	47.000.000,00			
6.01.01.6.01.01.0 5.19.009.	Pemberdayaan Keluarga			Kecamatan Tanjungsari			Masyarakat yang mengikuti pembinaan kesejahteraan keluarga	4 kali	Meningkatnya kesejahteraan masyarakat	100%	60.000.000,00	61.000.000,00			
6.01.01.6.01.01.0 5.19.017.	Pembinaan Kesenian dan Kebudayaan Daerah			Kecamatan Tanjungsari			Kesenian dan kebudayaan yang dipelihara dan dikembangkan	36 Kesenian/Kebudayaan	Terpeliharanya kesenian dan kebudayaan daerah	100 %	42.000.000,00	43.000.000,00			
6.01.01.6.01.01.0 5.19.018.	Penyelenggaraan Bulan Bakti Gotong Royong Masyarakat (BBGRM)			Kecamatan Tanjungsari			Bulan bakti gotong royong masyarakat (BBGRM)	1 Kali	Meningkatnya partisipasi masyarakat dalam pembangunan	Meningkatnya partisipasi masyarakat dalam pembangunan	15.000.000,00	16.000.000,00			

Kode	Urusan/Bidang Urusan Pemerintah Daerah dan Program/Kegiatan	Prioritas Daerah	Sasaran Pembangunan Daerah	Lokasi	Indikator Kinerja						Pagu Indikatif	Prakiraan Maju	Keterangan	
					Hasil Program		Keluaran Kegiatan		Hasil Kegiatan				Jenis Kegiatan	Perangkat Daerah Penanggung
					Tolok Ukur	Target	Tolok Ukur	Target	Tolok Ukur	Target				
1	2	3	4	5	6	7	8	9	10	11	12	13	14	15
6.01.01.6.01.01.0 5.19.037.	Penyuluhan dan Penanggulangan Penyakit Sosial			Kecamatan Tanjungsari			Penyuluhan pencegahan dan penanggulangan HIV/AIDS	3 Kali	Meningkatnya kesehatan masyarakat	100 %	20.000.000,00	21.000.000,00		
6.01.01.6.01.01.0 6.15.	Program Penyelenggaraan Pemerintahan Kecamatan	Peningkatan Tata Kelola Pemerintahan	Terwujudnya masyarakat madani yang berpendidikan, berbudaya dan berpola hidup sehat		Indeks Kepuasan Masyarakat	-					270.000.000,00	270.000.000,00		KECAMATAN RANCAKALONG
6.01.01.6.01.01.0 6.15.001.	Penyelenggaraan Musyawarah Perencanaan Pembangunan			Kecamatan Rancakalong			Daftar usulan kegiatan	1 Dokumen	Tersusunnya daftar usulan Pembangunan	100 %	50.000.000,00	50.000.000,00		
6.01.01.6.01.01.0 6.15.009.	Monitoring dan Evaluasi Pelaksanaan Pembangunan			Kecamatan Rancakalong			Jumlah desa	10 Desa	Kualitas pembangunan di Pedesaan	100%	25.000.000,00	30.000.000,00		
6.01.01.6.01.01.0 6.15.010.	Penyelenggaraan Tilawatil Qur'an			Kecamatan Rancakalong			Peserta MTQ	15 Orang	Meningkatnya Nilai-nilai Agama	100%	35.000.000,00	35.000.000,00		
6.01.01.6.01.01.0 6.15.027.	Monitoring Pemilihan Umum			Kecamatan rancakalong			Laporan pelaksanaan monitoring Pemilihan Umum	10 Laporan / Desa (PPS)	Terwujudnya Pemilihan umum yang kondusif	100%	20.000.000,00	-		

Kode	Urusan/Bidang Urusan Pemerintah Daerah dan Program/Kegiatan	Prioritas Daerah	Sasaran Pembangunan Daerah	Lokasi	Indikator Kinerja						Pagu Indikatif	Prakiraan Maju	Keterangan	
					Hasil Program		Keluaran Kegiatan		Hasil Kegiatan				Jenis Kegiatan	Perangkat Daerah Penanggung
					Tolok Ukur	Target	Tolok Ukur	Target	Tolok Ukur	Target				
1	2	3	4	5	6	7	8	9	10	11	12	13	14	15
6.01.01.6.01.01.0 6.15.028.	Penyelenggaraan Pelayanan Publik			Kecamatan Rancakalong			Jenis pelayanan publik yang dilaksanakan	9 Jenis	Terlayannya Masyarakat	100%	50.000.000,00	60.000.000,00		
6.01.01.6.01.01.0 6.15.036.	Penyelenggaraan Forum Komunikasi Pimpinan Kecamatan			Kecamatan Rancakalong			Persentase permasalahan yang diselesaikan	100%	Terciptanya masyarakat yang kondusif	100%	30.000.000,00	30.000.000,00		
6.01.01.6.01.01.0 6.15.037.	Peringatan Hari-Hari Besar			Kecamatan Rancakalong			Jumlah hari-hari besar yang diperingati	2 Kali	Meningkatnya rasa nasionalisme masyarakat	100%	60.000.000,00	65.000.000,00		
6.01.01.6.01.01.0 6.16.	Program Peningkatan Kapasitas Pemerintahan Desa	Peningkatan Tata Kelola Pemerintahan	Terwujudnya tata kelola pemerintahan yang baik		Persentase Peningkatan Kapasitas Aparatur Pemerintahan Desa	-					170.000.000,00	180.000.000,00		KECAMATAN RANCAKALONG
6.01.01.6.01.01.0 6.16.001.	Pembinaan Aparatur Pemerintahan Desa			Kecamatan Rancakalong			Jumlah Aparatur Pemerintahan Desa Yang dibina	150 Orang	Meningkatnya SDM Aparatur Pemerintah dan Kelembagaan Desa	100%	90.000.000,00	90.000.000,00		
6.01.01.6.01.01.0 6.16.002.	Penyelenggaraan Lomba Desa			Kecamatan Rancakalong			Jumlah desa peserta lomba Desa	10 Desa	Meningkatnya kualitas Desa	100%	30.000.000,00	40.000.000,00		

Kode	Urusan/Bidang Urusan Pemerintah Daerah dan Program/Kegiatan	Prioritas Daerah	Sasaran Pembangunan Daerah	Lokasi	Indikator Kinerja						Pagu Indikatif	Prakiraan Maju	Keterangan	
					Hasil Program		Keluaran Kegiatan		Hasil Kegiatan				Jenis Kegiatan	Perangkat Daerah Penanggung
					Tolok Ukur	Target	Tolok Ukur	Target	Tolok Ukur	Target				
1	2	3	4	5	6	7	8	9	10	11	12	13	14	15
6.01.01.6.01.01.0 6.16.003.	Pengendalian Penyusunan Rencana Pembangunan Desa			Kecamatan Rancakalong			Dokumen Rencana Pembangunan Desa yang sesuai dengan peraturan	2 Dokumen	Tersusunnya Perencanaan Pembangunan Desa	100%	50.000.000,00	50.000.000,00		
6.01.01.6.01.01.0 6.17.	Program Peningkatan dan Pengembangan Pengelolaan Keuangan	Peningkatan Tata Kelola Pemerintahan	Terwujudnya tata kelola pemerintahan yang baik		1. Persentase laporan keuangan desa tepat waktu dan tepat kualitas; 2. Persentase realisasi PAD	-					80.000.000,00	80.000.000,00		KECAMATAN RANCAKALONG
6.01.01.6.01.01.0 6.17.001.	Pembinaan Pengelolaan Administrasi Keuangan Desa			Kecamatan Rancakalong			"Pengelola Administrasi Keuangan Desa yang dibina"	50 Orang	Meningkatnya Pengetahuan Pengelola Keuangan Desa	100%	30.000.000,00	30.000.000,00		
6.01.01.6.01.01.0 6.17.002.	Monitoring dan Evaluasi RAPBDes dan RPAPBDes			Kecamatan Rancakalong			"Pengelola Administrasi Keuangan Desa yang dibina"	2 Dokumen	Termonitornya Rencana Pembangunan Desa	100%	25.000.000,00	25.000.000,00		
6.01.01.6.01.01.0 6.17.003.	Peningkatan Pendapatan Pajak Bumi dan Bangunan (PBB)			Kecamatan Rancakalong			Persentase SPPT yang dibayar	100%	Meningkatnya pendapatan Asli Daerah	100%	25.000.000,00	25.000.000,00		

Kode	Urusan/Bidang Urusan Pemerintah Daerah dan Program/Kegiatan	Prioritas Daerah	Sasaran Pembangunan Daerah	Lokasi	Indikator Kinerja						Pagu Indikatif	Prakiraan Maju	Keterangan		
					Hasil Program		Keluaran Kegiatan		Hasil Kegiatan				Jenis Kegiatan	Perangkat Daerah Penanggung	
					Tolok Ukur	Target	Tolok Ukur	Target	Tolok Ukur	Target					
1	2	3	4	5	6	7	8	9	10	11	12	13	14	15	
6.01.01.6.01.01.0 6.18.	Program Pemberdayaan Masyarakat untuk Menjaga Ketentraman dan Ketertiban Umum	Peningkatan Tata Kelola Pemerintahan	Terwujudnya masyarakat yang demokratis dalam kesetaraan gender berlandaskan hukum dan hak asasi manusia		1. Persentase masalah tramtibum yang ditangani dengan baik; 2. Persentase bencana yang ditangani dengan baik	-						60.000.000,00	60.000.000,00		KECAMATAN RANCAKALONG
6.01.01.6.01.01.0 6.18.001.	Pembinaan Linmas			Kecamatan Rancakalong			Petugas Linmas yang dibina	50 Orang	Meningkatnya Pengetahuan Linmas Kecamatan Rancakalong	100%	30.000.000,00	30.000.000,00			
6.01.01.6.01.01.0 6.18.009.	Pembinaan Satlak Penanggulangan Bencana			kecamatan Rancakalong			Petugas Penanggulangan Bencana yang dilatih	50 orang	Meningkatnya Pengetahuan dan keterampilan PBA	100%	30.000.000,00	30.000.000,00			
6.01.01.6.01.01.0 6.19.	Program Peningkatan Keberdayaan Masyarakat	Peningkatan Tata Kelola Pemerintahan	Terwujudnya masyarakat yang demokratis dalam kesetaraan gender berlandaskan hukum dan hak asasi manusia		Persentase lembaga kemasyarakatan yang aktif	-						115.000.000,00	130.000.000,00		KECAMATAN RANCAKALONG

Kode	Urusan/Bidang Urusan Pemerintah Daerah dan Program/Kegiatan	Prioritas Daerah	Sasaran Pembangunan Daerah	Lokasi	Indikator Kinerja						Pagu Indikatif	Prakiraan Maju	Keterangan	
					Hasil Program		Keluaran Kegiatan		Hasil Kegiatan				Jenis Kegiatan	Perangkat Daerah Penanggung
					Tolok Ukur	Target	Tolok Ukur	Target	Tolok Ukur	Target				
1	2	3	4	5	6	7	8	9	10	11	12	13	14	15
6.01.01.6.01.01.0 6.19.001.	Pemberdayaan Lembaga Kemasyarakatan			Kecamatan Rancakalong			Jumlah lembaga kemasyarakatan yang di berdayakan	5 lembaga	Meningkatnya pengetahuan lembaga masyarakat	100%	35.000.000,00	35.000.000,00		
6.01.01.6.01.01.0 6.19.009.	Pemberdayaan Keluarga			Kecamatan Rancakalong			Jumlah keluarga yang dibina	50 orang	Meningkatnya pengetahuan keluarga	100%	30.000.000,00	30.000.000,00		
6.01.01.6.01.01.0 6.19.017.	Pembinaan Kesenian dan Kebudayaan Daerah			Kecamatan Rancakalong			Jumlah kelompok rurukan yang di bina	5	Terlestarikan budaya nasional	100%	25.000.000,00	40.000.000,00		
6.01.01.6.01.01.0 6.19.018.	Penyelenggaraan Bulan Bakti Gotong Royong Masyarakat (BBGRM)			Kecamatan Rancakalong			Kelompok ekonomi yang diberdayakan	5 Kelompok	Meningkatnya Pemasaran Produk unggulan	100%	25.000.000,00	25.000.000,00		
6.01.01.6.01.01.0 6.20.	Program Pemeliharaan Kantibmas Dan Pencegahan Tindak Kriminal	Peningkatan Tata Kelola Pemerintahan	Terwujudnya masyarakat daerah yang berakhlak mulia, yang berlandaskan keimanan dan ketakwaan terhadap Tuhan Yang Maha Esa yang makin toleran sesuai dengan falsafah Pancasila		Persentase penanganan gangguan Kantibmas dan tindak kriminal	-					25.000.000,00	25.000.000,00		KECAMATAN RANCAKALONG

Kode	Urusan/Bidang Urusan Pemerintah Daerah dan Program/Kegiatan	Prioritas Daerah	Sasaran Pembangunan Daerah	Lokasi	Indikator Kinerja						Pagu Indikatif	Prakiraan Maju	Keterangan	
					Hasil Program		Keluaran Kegiatan		Hasil Kegiatan				Jenis Kegiatan	Perangkat Daerah Penanggung
					Tolok Ukur	Target	Tolok Ukur	Target	Tolok Ukur	Target				
1	2	3	4	5	6	7	8	9	10	11	12	13	14	15
6.01.01.6.01.01.0 6.20.001.	Penegakan Peraturan Daerah dan Peraturan Kepala Daerah			Kecamatan Rancakalong			Jumlah wilayah penegakan perda dan perkada	10 Desa	Teraplikasi kannya Peraturan Daerah dan peraturan Kepala Daerah	100%	25.000.000,00	25.000.000,00		
6.01.01.6.01.01.0 7.15.	Program Penyelenggaraan Pemerintahan Kecamatan	Peningkatan Tata Kelola Pemerintahan	Terwujudnya tata kelola pemerintahan yang baik		Indeks Kepuasan Masyarakat	100%					320.000.000,00	320.000.000,00		KECAMATAN JATINANGOR
6.01.01.6.01.01.0 7.15.001.	Penyelenggaraan Musyawarah Perencanaan Pembangunan			Kecamatan Jatinangor			Musyawarah perencanaan pembangunan	2 kali	Terarahnya pembangunan tahun depan	100%	70.000.000,00	70.000.000,00		
6.01.01.6.01.01.0 7.15.009.	Monitoring dan Evaluasi Pelaksanaan Pembangunan			Kecamatan Jatinangor			Pembangunan yang dievaluasi	2 Kali (12 Desa)	Meningkatnya kualitas pembangunan	100%	20.000.000,00	20.000.000,00		
6.01.01.6.01.01.0 7.15.010.	Penyelenggaraan Tilawatil Qur'an			Kecamatan Jatinangor			Penyelenggaraan Tilawatil Qur'an	1 Kali	Meningkatnya keimanan dan ketakwaan masyarakat	100%	50.000.000,00	50.000.000,00		
6.01.01.6.01.01.0 7.15.027.	Monitoring Pemilihan Umum			Kecamatan Jatinangor			Monitoring Pemilihan Legislatif dan Pemilihan Presiden	2 kali	Lancarnya Pemilihan Legislatif dan pemilihan Presiden	100%	30.000.000,00	30.000.000,00		
6.01.01.6.01.01.0 7.15.028.	Penyelenggaraan Pelayanan Publik			Kecamatan Jatinangor			Pelayanan Publik	12 Bulan	Terlayannya masyarakat	100%	50.000.000,00	50.000.000,00		

Kode	Urusan/Bidang Urusan Pemerintah Daerah dan Program/Kegiatan	Prioritas Daerah	Sasaran Pembangunan Daerah	Lokasi	Indikator Kinerja						Pagu Indikatif	Prakiraan Maju	Keterangan	
					Hasil Program		Keluaran Kegiatan		Hasil Kegiatan				Jenis Kegiatan	Perangkat Daerah Penanggung
					Tolok Ukur	Target	Tolok Ukur	Target	Tolok Ukur	Target				
1	2	3	4	5	6	7	8	9	10	11	12	13	14	15
6.01.01.6.01.01.0 7.15.036.	Penyelenggaraan Forum Komunikasi Pimpinan Kecamatan			Kecamatan Jatinangor			Rapat Koordinasi Penyelenggaraan Pemerintahan	4 kali	Sinerginya pembangunan	100%	25.000.000,00	25.000.000,00		
6.01.01.6.01.01.0 7.15.037.	Peringatan Hari-Hari Besar			Kecamatan Jatinangor			Peringatan hari-hari besar	2 kali	Meningkatnya rasa nasionalisme	100%	75.000.000,00	75.000.000,00		
6.01.01.6.01.01.0 7.16.	Program Peningkatan Kapasitas Pemerintahan Desa	Peningkatan Tata Kelola Pemerintahan	Terwujudnya tata kelola pemerintahan yang baik		Persentase Peningkatan Kapasitas Aparatur Pemerintahan Desa	100%					83.000.000,00	83.000.000,00		KECAMATAN JATINANGOR
6.01.01.6.01.01.0 7.16.001.	Pembinaan Aparatur Pemerintahan Desa			Kecamatan Jatinangor			Jumlah Aparatur Pemerintahan Desa Yang Dibina	2 kali (12 Desa)	Meningkatnya Kinerja Aparatur Pemerintahan Desa	100%	25.000.000,00	25.000.000,00		
6.01.01.6.01.01.0 7.16.002.	Penyelenggaraan Lomba Desa			Kecamatan Jatinangor			Lomba Desa	12 Desa	Meningkatnya kinerja Desa	100%	35.000.000,00	35.000.000,00		
6.01.01.6.01.01.0 7.16.003.	Pengendalian Penyusunan Rencana Pembangunan Desa			Kecamatan Jatinangor			RPJMDes	12 Desa	Terarahnya pembangunan	100%	23.000.000,00	23.000.000,00		
6.01.01.6.01.01.0 7.17.	Program Peningkatan dan Pengembangan Pengelolaan Keuangan	Peningkatan Tata Kelola Pemerintahan	Terwujudnya tata kelola pemerintahan yang baik		1. Persentase laporan keuangan desa tepat waktu dan tepat kualitas; 2. Persentase realisasi PAD	100%					77.000.000,00	77.000.000,00		KECAMATAN JATINANGOR

Kode	Urusan/Bidang Urusan Pemerintah Daerah dan Program/Kegiatan	Prioritas Daerah	Sasaran Pembangunan Daerah	Lokasi	Indikator Kinerja						Pagu Indikatif	Prakiraan Maju	Keterangan	
					Hasil Program		Keluaran Kegiatan		Hasil Kegiatan				Jenis Kegiatan	Perangkat Daerah Penanggung
					Tolok Ukur	Target	Tolok Ukur	Target	Tolok Ukur	Target				
1	2	3	4	5	6	7	8	9	10	11	12	13	14	15
6.01.01.6.01.01.0 7.17.001.	Pembinaan Pengelolaan Administrasi Keuangan Desa			Kecamatan Jatinangor			Pengelola Administrasi Keuangan Desa yang dibina	2 Kali (12 Desa)	Tertibnya administrasi Keuangan Desa	100%	27.000.000,00	27.000.000,00		
6.01.01.6.01.01.0 7.17.002.	Monitoring dan Evaluasi RAPBDes dan RPAPBDes			Kecamatan Jatinangor			RAPBDes dan RPAPBDes yang terevaluasi	12 Dokumen	Terarahnya pelaksanaan kegiatan	100%	25.000.000,00	25.000.000,00		
6.01.01.6.01.01.0 7.17.003.	Peningkatan Pendapatan Pajak Bumi dan Bangunan (PBB)			Kecamatan Jatinangor			Penyampaian SPPT ke Wajib Pajak	12 Desa	Meningkatnya pendapatan asli daerah	100%	25.000.000,00	25.000.000,00		
6.01.01.6.01.01.0 7.18.	Program Pemberdayaan Masyarakat untuk Menjaga Ketentraman dan Ketertiban Umum	Peningkatan Tata Kelola Pemerintahan	Terwujudnya masyarakat yang demokratis dalam kesetaraan gender berlandaskan hukum dan hak asasi manusia		1. Persentase masalah tramtibum yang ditangani dengan baik;	100%					52.000.000,00	52.000.000,00		KECAMATAN JATINANGOR
6.01.01.6.01.01.0 7.18.001.	Pembinaan Linmas			Kecamatan Jatinangor			Petugas Linmas yang dibina	60 Orang	Meningkatnya Kapasitas Petugas linmas	100%	27.000.000,00	27.000.000,00		
6.01.01.6.01.01.0 7.18.009.	Pembinaan Satlak Penanggulangan Bencana			Kecamatan Jatinangor			Petugas Penanggulangan Bencana yang dilatih	60 Orang	Meningkatnya Kapasitas Petugas Penanggulangan Bencana	100%	25.000.000,00	25.000.000,00		

Kode	Urusan/Bidang Urusan Pemerintah Daerah dan Program/Kegiatan	Prioritas Daerah	Sasaran Pembangunan Daerah	Lokasi	Indikator Kinerja						Pagu Indikatif	Prakiraan Maju	Keterangan	
					Hasil Program		Keluaran Kegiatan		Hasil Kegiatan				Jenis Kegiatan	Perangkat Daerah Penanggung
					Tolok Ukur	Target	Tolok Ukur	Target	Tolok Ukur	Target				
1	2	3	4	5	6	7	8	9	10	11	12	13	14	15
6.01.01.6.01.01.0 7.19.	Program Peningkatan Keberdayaan Masyarakat	Peningkatan Tata Kelola Pemerintahan	Terwujudnya masyarakat yang demokratis dalam kesetaraan gender berlandaskan hukum dan hak asasi manusia		Persentase lembaga kemasyarakatan yang aktif	100%					243.000.000,00	243.000.000,00		KECAMATAN JATINANGOR
6.01.01.6.01.01.0 7.19.001.	Pemberdayaan Lembaga Kemasyarakatan			Kecamatan Jatinangor			Lembaga dan organisasi kemasyarakatan yang diberdayakan	1 kali (12 Desa)	Meningkatnya keberdayaan masyarakat	100%	20.000.000,00	20.000.000,00		
6.01.01.6.01.01.0 7.19.009.	Pemberdayaan Keluarga			Kecamatan Jatinangor			Masyarakat yang mendapat pelatihan/pembinaan oleh PKK	12 Desa	Meningkatnya keberdayaan masyarakat	100%	50.000.000,00	50.000.000,00		
6.01.01.6.01.01.0 7.19.017.	Pembinaan Kesenian dan Kebudayaan Daerah			Kecamatan Jatinangor			Kesenian dan kebudayaan yang dipelihara dan dikembangkan	1 kali	Terpeliharanya kesenian dan kebudayaan daerah	100%	55.000.000,00	55.000.000,00		
6.01.01.6.01.01.0 7.19.018.	Penyelenggaraan Bulan Bakti Gotong Royong Masyarakat (BBGRM)			Kecamatan Jatinangor			Bulan bakti gotong royong masyarakat (BBGRM)	1 kali	Meningkatnya partisipasi masyarakat dalam pembangunan	100%	15.000.000,00	15.000.000,00		

Kode	Urusan/Bidang Urusan Pemerintah Daerah dan Program/Kegiatan	Prioritas Daerah	Sasaran Pembangunan Daerah	Lokasi	Indikator Kinerja						Pagu Indikatif	Prakiraan Maju	Keterangan	
					Hasil Program		Keluaran Kegiatan		Hasil Kegiatan				Jenis Kegiatan	Perangkat Daerah Penanggung
					Tolok Ukur	Target	Tolok Ukur	Target	Tolok Ukur	Target				
1	2	3	4	5	6	7	8	9	10	11	12	13	14	15
6.01.01.6.01.01.0 7.19.019.	Pembinaan Kader Pos Pelayanan Terpadu (Posyandu)			Kecamatan Jatinangor			Kader pos pelayanan terpadu yang dibina	12 Desa	Meningkatnya kinerja kader posyandu	100%	18.000.000,00	18.000.000,00		
6.01.01.6.01.01.0 7.19.027.	Pengembangan Produk Usaha Mikro Kecil dan Menengah			Kecamatan Jatinangor			Produk usaha mikro kecil dan menengah yang dipromosikan/dikembangkan	12 Desa	Meningkatnya keberdayaan masyarakat	100%	20.000.000,00	20.000.000,00		
6.01.01.6.01.01.0 7.19.035.	Pembinaan Kepemudaan dan Olahraga			Kecamatan Jatinangor			Organisasi kepemudaan dan olahraga yang dibina	12 Desa	Meningkatnya partisipasi organisasi kepemudaan/olahraga dalam pembangunan	100%	20.000.000,00	20.000.000,00		
6.01.01.6.01.01.0 7.19.036.	Pembinaan BUMDes			Kecamatan Jatinangor			Pengelola BUMDes yang mendapat pelatihan/pembinaan	12 Desa	Meningkatnya kapasitas pengelola BUMDes	100%	20.000.000,00	20.000.000,00		
6.01.01.6.01.01.0 7.19.037.	Penyuluhan dan Penanggulangan Penyakit Sosial			Kecamatan Jatinangor			Penyandang masalah kesejahteraan sosial yang diberdayakan	12 Desa	Meningkatnya keberdayaan penyandang masalah kesejahteraan sosial	100%	25.000.000,00	25.000.000,00		

Kode	Urusan/Bidang Urusan Pemerintah Daerah dan Program/Kegiatan	Prioritas Daerah	Sasaran Pembangunan Daerah	Lokasi	Indikator Kinerja						Pagu Indikatif	Prakiraan Maju	Keterangan		
					Hasil Program		Keluaran Kegiatan		Hasil Kegiatan				Jenis Kegiatan	Perangkat Daerah Penanggung	
					Tolok Ukur	Target	Tolok Ukur	Target	Tolok Ukur	Target					
1	2	3	4	5	6	7	8	9	10	11	12	13	14	15	
6.01.01.6.01.01.0 7.20.	Program Pemeliharaan Kantibmas Dan Pencegahan Tindak Kriminal	Peningkatan Tata Kelola Pemerintahan	Terwujudnya masyarakat yang demokratis dalam kesetaraan gender berlandaskan hukum dan hak asasi manusia		Persentase penanganan gangguan Kantibmas dan tindak kriminal	100%						25.000.000,00	25.000.000,00		KECAMATAN JATINANGOR
6.01.01.6.01.01.0 7.20.001.	Penegakan Peraturan Daerah dan Peraturan Kepala Daerah			Kecamatan Jatinangor			Pedagang kaki lima yang dibangun dan ditertibkan	1 kali	Terciptanya keamanan dan kenyamanan lingkungan	100%	25.000.000,00	25.000.000,00			
6.01.01.6.01.01.0 8.15.	Program Penyelenggaraan Pemerintahan Kecamatan	Peningkatan Pencegahan Penanggulangan Bencana dan Lingkungan Hidup Yang Berkelanjutan	Terwujudnya masyarakat madani yang berpendidikan, berbudaya dan berpola hidup sehat		Indeks Kepuasan Masyarakat	-					290.000.000,00	319.000.000,00		KECAMATAN PASEH	
6.01.01.6.01.01.0 8.15.001.	Penyelenggaraan Musyawarah Perencanaan Pembangunan			Kec. Paseh			Musyawarah perencanaan pembangunan	1 Kali	Terarahnya pembangunan tahun depan	100%	70.000.000,00	77.000.000,00			
6.01.01.6.01.01.0 8.15.009.	Monitoring dan Evaluasi Pelaksanaan Pembangunan			Kec. Paseh			Pembangunan yang dievaluasi	2 Kali	Meningkatnya kualitas pembangunan	100%	20.000.000,00	22.000.000,00			

Kode	Urusan/Bidang Urusan Pemerintah Daerah dan Program/Kegiatan	Prioritas Daerah	Sasaran Pembangunan Daerah	Lokasi	Indikator Kinerja						Pagu Indikatif	Prakiraan Maju	Keterangan	
					Hasil Program		Keluaran Kegiatan		Hasil Kegiatan				Jenis Kegiatan	Perangkat Daerah Penanggung
					Tolok Ukur	Target	Tolok Ukur	Target	Tolok Ukur	Target				
1	2	3	4	5	6	7	8	9	10	11	12	13	14	15
6.01.01.6.01.01.0 8.15.010.	Penyelenggaraan Tilawatil Qur'an			Kec. Paseh			Musabaqah Tilawatil Quran (MTQ)	1 Kali 40 Orang	Meningkatnya keimanan dan ketakwaan masyarakat	100%	40.000.000,00	44.000.000,00		
6.01.01.6.01.01.0 8.15.028.	Penyelenggaraan Pelayanan Publik			Kec. Paseh			Pelayanan Publik	4 Jenis	Terlayannya masyarakat	100%	40.000.000,00	44.000.000,00		
6.01.01.6.01.01.0 8.15.036.	Penyelenggaraan Forum Komunikasi Pimpinan Kecamatan			Kec. Paseh			Rapat Koordinasi Penyelenggaraan Pemerintahan	12 Kali	Sinerginya pembangunan	100%	40.000.000,00	44.000.000,00		
6.01.01.6.01.01.0 8.15.037.	Peringatan Hari-Hari Besar			Kec. Paseh			Peringatan hari-hari besar	1 Kali	Meningkatnya rasa nasionalisme	100%	80.000.000,00	88.000.000,00		
6.01.01.6.01.01.0 8.16.	Program Peningkatan Kapasitas Pemerintahan Desa	Peningkatan Tata Kelola Pemerintahan	Terwujudnya masyarakat madani yang berpendidikan, berbudaya dan berpola hidup sehat		Persentase Peningkatan Kapasitas Aparatur Pemerintahan Desa	-					50.000.000,00	55.000.000,00		KECAMATAN PASEH
6.01.01.6.01.01.0 8.16.001.	Pembinaan Aparatur Pemerintahan Desa			Kec. Paseh			Aparatur Desa yang dilatih tentang peraturan mengenai desa	50 Orang	Meningkatnya kompetensi aparatur desa	100%	20.000.000,00	22.000.000,00		
6.01.01.6.01.01.0 8.16.002.	Penyelenggaraan Lomba Desa			Kec. Paseh			Lomba Desa	1 Kali	Meningkatnya kinerja Desa	100%	30.000.000,00	33.000.000,00		

Kode	Urusan/Bidang Urusan Pemerintah Daerah dan Program/Kegiatan	Prioritas Daerah	Sasaran Pembangunan Daerah	Lokasi	Indikator Kinerja						Pagu Indikatif	Prakiraan Maju	Keterangan		
					Hasil Program		Keluaran Kegiatan		Hasil Kegiatan				Jenis Kegiatan	Perangkat Daerah Penanggung	
					Tolok Ukur	Target	Tolok Ukur	Target	Tolok Ukur	Target					
1	2	3	4	5	6	7	8	9	10	11	12	13	14	15	
6.01.01.6.01.01.0 8.17.	Program Peningkatan dan Pengembangan Pengelolaan Keuangan	Peningkatan Tata Kelola Pemerintahan	Terwujudnya masyarakat madani yang berpendidikan, berbudaya dan berpola hidup sehat		1. Persentase laporan keuangan desa tepat waktu dan tepat kualitas; 2. Persentase realisasi PAD	-						70.000.000,00	77.000.000,00		KECAMATAN PASEH
6.01.01.6.01.01.0 8.17.001.	Pembinaan Pengelolaan Administrasi Keuangan Desa			Kec. Paseh			Pengelola Administrasi Keuangan Desa yang dibina	30 Orang	Tertibnya administrasi Keuangan Desa	100%	30.000.000,00	33.000.000,00			
6.01.01.6.01.01.0 8.17.002.	Monitoring dan Evaluasi RAPBDes dan RPAPBDes			Kec. Paseh			RAPBDes dan RPAPBDes yang terevaluasi	2 Dokumen	Terarahnya pelaksanaan kegiatan	100%	20.000.000,00	22.000.000,00			
6.01.01.6.01.01.0 8.17.003.	Peningkatan Pendapatan Pajak Bumi dan Bangunan (PBB)			Kec. Paseh			Penyampaian SPPT ke Wajib Pajak	8000 SPPT	Meningkatnya pendapatan asli daerah	100%	20.000.000,00	22.000.000,00			
6.01.01.6.01.01.0 8.18.	Program Pemberdayaan Masyarakat untuk Menjaga Ketentraman dan Ketertiban Umum	Peningkatan Tata Kelola Pemerintahan	Peningkatan kesadaran masyarakat dalam hukum dan HAM		Persentase lembaga kemasyarakatan yang aktif	-						60.000.000,00	66.000.000,00		KECAMATAN PASEH
6.01.01.6.01.01.0 8.18.001.	Pembinaan Linmas			Kec. Paseh			Petugas Linmas yang dibina	50 Orang	Meningkatnya Kapasitas Petugas linmas	100%	30.000.000,00	33.000.000,00			

Kode	Urusan/Bidang Urusan Pemerintah Daerah dan Program/Kegiatan	Prioritas Daerah	Sasaran Pembangunan Daerah	Lokasi	Indikator Kinerja						Pagu Indikatif	Prakiraan Maju	Keterangan	
					Hasil Program		Keluaran Kegiatan		Hasil Kegiatan				Jenis Kegiatan	Perangkat Daerah Penanggung
					Tolok Ukur	Target	Tolok Ukur	Target	Tolok Ukur	Target				
1	2	3	4	5	6	7	8	9	10	11	12	13	14	15
6.01.01.6.01.01.0 8.18.009.	Pembinaan Satlak Penanggulangan Bencana			Kec. Paseh			Petugas Penanggulangan Bencana yang dilatih	40 Orang	Meningkatnya Kapasitas Petugas Penanggulangan Bencana	100%	30.000.000,00	33.000.000,00		
6.01.01.6.01.01.0 8.19.	Program Peningkatan Keberdayaan Masyarakat	Peningkatan Tata Kelola Pemerintahan	Pengakuan hak-hak partisipasi masyarakat dalam penyelenggaraan pemerintahan		Persentase lembaga kemasyarakatan yang aktif	-					156.000.000,00	172.000.000,00		KECAMATAN PASEH
6.01.01.6.01.01.0 8.19.009.	Pemberdayaan Keluarga			Kec. Paseh			Masyarakat yang mendapat pelatihan/pembinaan oleh PKK	40 Orang	Meningkatnya keberdayaan masyarakat	100%	36.000.000,00	40.000.000,00		
6.01.01.6.01.01.0 8.19.017.	Pembinaan Kesenian dan Kebudayaan Daerah			Kec. Paseh			Kesenian dan kebudayaan yang dipelihara dan dikembangkan	1 Kesenian/Kebudayaan	Terpeliharanya kesenian dan kebudayaan daerah	100%	30.000.000,00	33.000.000,00		
6.01.01.6.01.01.0 8.19.018.	Penyelenggaraan Bulan Bakti Gotong Royong Masyarakat (BBGRM)			Kec. Paseh			Bulan bakti gotong royong masyarakat (BBGRM)	1 Kali	Meningkatnya partisipasi masyarakat dalam pembangunan	100%	30.000.000,00	33.000.000,00		

Kode	Urusan/Bidang Urusan Pemerintah Daerah dan Program/Kegiatan	Prioritas Daerah	Sasaran Pembangunan Daerah	Lokasi	Indikator Kinerja						Pagu Indikatif	Prakiraan Maju	Keterangan	
					Hasil Program		Keluaran Kegiatan		Hasil Kegiatan				Jenis Kegiatan	Perangkat Daerah Penanggung
					Tolok Ukur	Target	Tolok Ukur	Target	Tolok Ukur	Target				
1	2	3	4	5	6	7	8	9	10	11	12	13	14	15
6.01.01.6.01.01.0 8.19.027.	Pengembangan Produk Usaha Mikro Kecil dan Menengah			Kec. Paseh			Produk usaha mikro kecil dan menengah yang dipromosikan/dikembangkan	3 Produk/Kali	Meningkatnya keberdayaan masyarakat	100%	30.000.000,00	33.000.000,00		
6.01.01.6.01.01.0 8.19.035.	Pembinaan Kepemudaan dan Olahraga			Kec. Paseh			Organisasi kepemudaan dan olahraga yang dibina	2 Organisasi/Kali	Meningkatnya partisipasi organisasi kepemudaan/olahraga dalam pembangunan	100%	30.000.000,00	33.000.000,00		
6.01.01.6.01.01.0 9.15.	Program Penyelenggaraan Pemerintahan Kecamatan	Peningkatan Tata Kelola Pemerintahan	Terwujudnya tata kelola pemerintahan yang baik		Indeks Kepuasan Masyarakat	100%					280.000.000,00	280.000.000,00		KECAMATAN CONGGEANG
6.01.01.6.01.01.0 9.15.001.	Penyelenggaraan Musyawarah Perencanaan Pembangunan			Kecamatan Conggeang			Musrenbang	Pra Musrenbang dan Musrenbang	Terarahnya pembangunan ditahun berikutnya	100%	50.000.000,00	50.000.000,00		
6.01.01.6.01.01.0 9.15.010.	Penyelenggaraan Tilawatil Qur'an			Kecamatan Conggeang			Jumlah peserta MTQ	30	Meningkatnya keimanan dan ketaqwaan masyarakat	100%	35.000.000,00	35.000.000,00		
6.01.01.6.01.01.0 9.15.018.	Monitoring dan Evaluasi Bantuan Langsung Masyarakat (BLM)			Kecamatan Conggeang			Masyarakat yang mendapatkan BLM	24 KK	Meningkatnya kesejahteraan masyarakat miskin	100%	40.000.000,00	40.000.000,00		

Kode	Urusan/Bidang Urusan Pemerintah Daerah dan Program/Kegiatan	Prioritas Daerah	Sasaran Pembangunan Daerah	Lokasi	Indikator Kinerja						Pagu Indikatif	Prakiraan Maju	Keterangan	
					Hasil Program		Keluaran Kegiatan		Hasil Kegiatan				Jenis Kegiatan	Perangkat Daerah Penanggung
					Tolok Ukur	Target	Tolok Ukur	Target	Tolok Ukur	Target				
1	2	3	4	5	6	7	8	9	10	11	12	13	14	15
6.01.01.6.01.01.0 9.15.027.	Monitoring Pemilihan Umum			Kecamatan Conggeang			Monitoring pemilu	1 kali/ 12 desa	Lancarnya pemilu	100%	35.000.000,00	35.000.000,00		
6.01.01.6.01.01.0 9.15.028.	Penyelenggaraan Pelayanan Publik			Kecamatan Conggeang			Sistem informasi publik	4 Jenis (KTP,Kartu keluarga ,Perijinan,Surat pindah)	Meningkatnya pelayanan kepada masyarakat	100%	50.000.000,00	50.000.000,00		
6.01.01.6.01.01.0 9.15.036.	Penyelenggaraan Forum Komunikasi Pimpinan Kecamatan			Kecamatan Conggeang			Rapat Forkopim	4 kali	Sinerginya pembangunan	100%	35.000.000,00	35.000.000,00		
6.01.01.6.01.01.0 9.15.037.	Peringatan Hari-Hari Besar			Kecamatan Conggeang			Peringatan hari-hari besar	2 kali	Meningkatnya rasa nasionalisme	100%	35.000.000,00	35.000.000,00		
6.01.01.6.01.01.0 9.16.	Program Peningkatan Kapasitas Pemerintahan Desa	Peningkatan Tata Kelola Pemerintahan	Terwujudnya tata kelola pemerintahan yang baik		Persentase Peningkatan Kapasitas Aparatur Pemerintahan Desa	100%					170.000.000,00	170.000.000,00		KECAMATAN CONGGEANG
6.01.01.6.01.01.0 9.16.001.	Pembinaan Aparatur Pemerintahan Desa			Kecamatan Conggeang			Aparatur Desa yang dilatih tentang peraturan mengenai desa	Aparat Desa , RT RW , BPD, LPM, Karang Taruna	Meningkatnya kompetensi aparatur desa	100%	135.000.000,00	135.000.000,00		
6.01.01.6.01.01.0 9.16.003.	Pengendalian Penyusunan Rencana Pembangunan Desa			Kecamatan Conggeang			Aparatur Desa yang dilatih tentang peraturan mengenai desa	RPJMDes dan RKPDes	Terarahnya pembangunan	100%	35.000.000,00	35.000.000,00		

Kode	Urusan/Bidang Urusan Pemerintah Daerah dan Program/Kegiatan	Prioritas Daerah	Sasaran Pembangunan Daerah	Lokasi	Indikator Kinerja						Pagu Indikatif	Prakiraan Maju	Keterangan		
					Hasil Program		Keluaran Kegiatan		Hasil Kegiatan				Jenis Kegiatan	Perangkat Daerah Penanggung	
					Tolok Ukur	Target	Tolok Ukur	Target	Tolok Ukur	Target					
1	2	3	4	5	6	7	8	9	10	11	12	13	14	15	
6.01.01.6.01.01.0 9.17.	Program Peningkatan dan Pengembangan Pengelolaan Keuangan	Peningkatan Tata Kelola Pemerintahan	Terwujudnya tata kelola pemerintahan yang baik		1. Persentase laporan keuangan desa tepat waktu dan tepat kualitas; 2. Persentase realisasi PAD	100%						62.000.000,00	62.000.000,00		KECAMATAN CONGGEANG
6.01.01.6.01.01.0 9.17.002.	Monitoring dan Evaluasi RAPBDes dan RPAPBDes			Kecamatan Conggeang			RAPBDes dan RPAPBDes yang terevaluasi	2 Dokumen	Terarahnya pelaksanaan kegiatan	100%	32.000.000,00	32.000.000,00			
6.01.01.6.01.01.0 9.17.003.	Peningkatan Pendapatan Pajak Bumi dan Bangunan (PBB)			Kecamatan Conggeang			Penyampaian SPPT ke Wajib Pajak	42.961 SPPT	Meningkatnya pendapatan asli daerah	100%	30.000.000,00	30.000.000,00			
6.01.01.6.01.01.0 9.18.	Program Pemberdayaan Masyarakat untuk Menjaga Ketentraman dan Ketertiban Umum	Peningkatan Tata Kelola Pemerintahan	Terwujudnya masyarakat yang demokratis dalam kesetaraan gender berlandaskan hukum dan hak asasi manusia		1. Persentase masalah tramtibum yang ditangani dengan baik; 2. Persentase bencana yang ditangani dengan baik	100%						80.000.000,00	80.000.000,00		KECAMATAN CONGGEANG
6.01.01.6.01.01.0 9.18.001.	Pembinaan Linmas			Kecamatan Conggeang			Petugas Linmas yang dibina	120 Orang	Meningkatnya Kapasitas Petugas linmas	100%	40.000.000,00	40.000.000,00			

Kode	Urusan/Bidang Urusan Pemerintah Daerah dan Program/Kegiatan	Prioritas Daerah	Sasaran Pembangunan Daerah	Lokasi	Indikator Kinerja						Pagu Indikatif	Prakiraan Maju	Keterangan	
					Hasil Program		Keluaran Kegiatan		Hasil Kegiatan				Jenis Kegiatan	Perangkat Daerah Penanggung
					Tolok Ukur	Target	Tolok Ukur	Target	Tolok Ukur	Target				
1	2	3	4	5	6	7	8	9	10	11	12	13	14	15
6.01.01.6.01.01.0 9.18.009.	Pembinaan Satlak Penanggulangan Bencana			Kecamatan Conggeang			Petugas Penanggulangan Bencana yang dilatih	120 Orang	Meningkatnya Kapasitas Petugas Penanggulangan Bencana	100%	40.000.000,00	40.000.000,00		
6.01.01.6.01.01.0 9.19.	Program Peningkatan Keberdayaan Masyarakat	Peningkatan Tata Kelola Pemerintahan	Terwujudnya masyarakat yang demokratis dalam kesetaraan gender berlandaskan hukum dan hak asasi manusia		Persentase lembaga kemasyarakatan yang aktif	100%					145.000.000,00	145.000.000,00		KECAMATAN CONGGEANG
6.01.01.6.01.01.0 9.19.009.	Pemberdayaan Keluarga			Kecamatan Conggeang			Masyarakat yang mengikuti pembinaan kesejahteraan keluarga	120 orang	Meningkatnya kesejahteraan masyarakat	100%	35.000.000,00	35.000.000,00		
6.01.01.6.01.01.0 9.19.035.	Pembinaan Kepemudaan dan Olahraga			Kecamatan Conggeang			Organisasi kepemudaan/karang taruna yang dibina	60 Orang	Meningkatnya partisipasi Organisasi kepemudaan/karang taruna dalam pembangunan	100%	40.000.000,00	40.000.000,00		

Kode	Urusan/Bidang Urusan Pemerintah Daerah dan Program/Kegiatan	Prioritas Daerah	Sasaran Pembangunan Daerah	Lokasi	Indikator Kinerja						Pagu Indikatif	Prakiraan Maju	Keterangan	
					Hasil Program		Keluaran Kegiatan		Hasil Kegiatan				Jenis Kegiatan	Perangkat Daerah Penanggung
					Tolok Ukur	Target	Tolok Ukur	Target	Tolok Ukur	Target				
1	2	3	4	5	6	7	8	9	10	11	12	13	14	15
6.01.01.6.01.01.0 9.19.036.	Pembinaan BUMDes			Kecamatan Conggeang			Pengelola BUMDes yang mendapat pelatihan/pembinaan	60 Orang	Meningkatnya kapasitas pengelola BUMDes	100%	35.000.000,00	35.000.000,00		
6.01.01.6.01.01.0 9.19.037.	Penyuluhan dan Penanggulangan Penyakit Sosial			Kecamatan Conggeang			Penyuluhan pencegahan dan penanggulangan HIV/AIDS	1 kali	Meningkatnya kesehatan masyarakat	100%	35.000.000,00	35.000.000,00		
6.01.01.6.01.01.1 0.15.	Program Penyelenggaraan Pemerintahan Kecamatan	Peningkatan Tata Kelola Pemerintahan	Terwujudnya tata kelola pemerintahan yang baik		Indeks Kepuasan Masyarakat	100%					270.000.000,00	255.000.000,00		KECAMATAN TOMO
6.01.01.6.01.01.1 0.15.001.	Penyelenggaraan Musyawarah Perencanaan Pembangunan			Kecamatan Tomo			Musyawarah perencanaan pembangunan	2 Kali (1 Kali Pramusrenbang dan 1 Kali Musrenbang)	Terarahnya pembangunan tahun depan	100%	50.000.000,00	50.000.000,00		
6.01.01.6.01.01.1 0.15.010.	Penyelenggaraan Tilawatil Qur'an			Kecamatan Tomo			Kegiatan MTQ	1 Kali	Meningkatnya keimanan dan ketakwaan masyarakat	100%	40.000.000,00	40.000.000,00		
6.01.01.6.01.01.1 0.15.027.	Monitoring Pemilihan Umum			Kecamatan Tomo			Monitoring Pemilihan Umum	1 Kali	Lancarnya Proses Pemilihan Umum	100%	15.000.000,00	-		

Kode	Urusan/Bidang Urusan Pemerintah Daerah dan Program/Kegiatan	Prioritas Daerah	Sasaran Pembangunan Daerah	Lokasi	Indikator Kinerja						Pagu Indikatif	Prakiraan Maju	Keterangan	
					Hasil Program		Keluaran Kegiatan		Hasil Kegiatan				Jenis Kegiatan	Perangkat Daerah Penanggung
					Tolok Ukur	Target	Tolok Ukur	Target	Tolok Ukur	Target				
1	2	3	4	5	6	7	8	9	10	11	12	13	14	15
6.01.01.6.01.01.10.15.028.	Penyelenggaraan Pelayanan Publik			Kecamatan Tomo			Jenis Pelayanan Publik yang Dilaksanakan	9 Jenis : 1. Registrasi Pendaftaran Kartu Tanda Penduduk Elektronik; 2. Registrasi Pendaftaran Kartu Keluarga ; 3. Permohonan Kredit/ Pinjaman ke Bank; 4. Surat Keterangan Kelakuan Baik; 5. Registrasi Surat Keterangan; 6. Permohonan Ijin Rame-Rame; 7.	Terlayannya Masyarakat	100%	60.000.000,00	60.000.000,00		

Kode	Urusan/Bidang Urusan Pemerintah Daerah dan Program/Kegiatan	Prioritas Daerah	Sasaran Pembangunan Daerah	Lokasi	Indikator Kinerja						Pagu Indikatif	Prakiraan Maju	Keterangan		
					Hasil Program		Keluaran Kegiatan		Hasil Kegiatan				Jenis Kegiatan	Perangkat Daerah Penanggung	
					Tolok Ukur	Target	Tolok Ukur	Target	Tolok Ukur	Target					
1	2	3	4	5	6	7	8	9	10	11	12	13	14	15	
								Registri Surat Pindah; 8. Penerbitan Surat Keterangan Ahli Waris; 9. Legalisir KTP dan KK.							
6.01.01.6.01.01.1 0.15.036.	Penyelenggaraan Forum Komunikasi Pimpinan Kecamatan			Kecamatan Tomo			Penyelenggaraan Forum Komunikasi Pimpinan Kecamatan	6 Kali	Sinergi Pembangunan dalam Kecamatan	100%	45.000.000,00	45.000.000,00			
6.01.01.6.01.01.1 0.15.037.	Peringatan Hari-Hari Besar			Kecamatan Tomo			Peringatan Hari-Hari Besar	3 Kali (Milangala Kecamatan Tomo, Hari Jadi Sumedang, dan HUT Proklamasi Kemerdekaan Republik Indonesia)	Meningkatnya rasa nasionalisme	100%	60.000.000,00	60.000.000,00			

Kode	Urusan/Bidang Urusan Pemerintah Daerah dan Program/Kegiatan	Prioritas Daerah	Sasaran Pembangunan Daerah	Lokasi	Indikator Kinerja						Pagu Indikatif	Prakiraan Maju	Keterangan		
					Hasil Program		Keluaran Kegiatan		Hasil Kegiatan				Jenis Kegiatan	Perangkat Daerah Penanggung	
					Tolok Ukur	Target	Tolok Ukur	Target	Tolok Ukur	Target					
1	2	3	4	5	6	7	8	9	10	11	12	13	14	15	
6.01.01.6.01.01.1 0.16.	Program Peningkatan Kapasitas Pemerintahan Desa	Peningkatan Tata Kelola Pemerintahan	Terwujudnya tata kelola pemerintahan yang baik		Persentase Peningkatan Kapasitas Aparatur Pemerintahan Desa	100%						145.000.000,00	145.000.000,00		KECAMATAN TOMO
6.01.01.6.01.01.1 0.16.001.	Pembinaan Aparatur Pemerintahan Desa			Kecamatan Tomo			Terbinanya Ketua RT dan Ketua RW	100%	Meningkatnya Kompetensi RT dan RW	100%		65.000.000,00	65.000.000,00		
6.01.01.6.01.01.1 0.16.002.	Penyelenggaraan Lomba Desa			Kecamatan Tomo			Kegiatan Lomba Desa Tingkat Kecamatan	100%	Meningkatnya Kinerja Pemerintahan Desa	9 Desa		45.000.000,00	45.000.000,00		
6.01.01.6.01.01.1 0.16.003.	Pengendalian Penyusunan Rencana Pembangunan Desa			Kecamatan Tomo			RKPDes	9 Dokumen	Terarahnya Pembangunan di Tingkat Desa	9 Desa		35.000.000,00	35.000.000,00		
6.01.01.6.01.01.1 0.17.	Program Peningkatan dan Pengembangan Pengelolaan Keuangan	Peningkatan Tata Kelola Pemerintahan	Terwujudnya tata kelola pemerintahan yang baik		1. Persentase laporan keuangan desa tepat waktu dan tepat kualitas; 2. Persentase realisasi PAD	100%						112.000.000,00	112.000.000,00		KECAMATAN TOMO
6.01.01.6.01.01.1 0.17.001.	Pembinaan Pengelolaan Administrasi Keuangan Desa			Kecamatan Tomo			Pengelola Administrasi Keuangan Desa yang dibina	9 Desa	Tertibnya administrasi Keuangan Desa	100%		40.000.000,00	40.000.000,00		
6.01.01.6.01.01.1 0.17.002.	Monitoring dan Evaluasi RAPBDes dan RPAPBDes			Kecamatan Tomo			RAPBDes dan RPAPBDes yang terevaluasi	9 Dokumen	Terarahnya pelaksanaan kegiatan	100%		40.000.000,00	40.000.000,00		

Kode	Urusan/Bidang Urusan Pemerintah Daerah dan Program/Kegiatan	Prioritas Daerah	Sasaran Pembangunan Daerah	Lokasi	Indikator Kinerja						Pagu Indikatif	Prakiraan Maju	Keterangan	
					Hasil Program		Keluaran Kegiatan		Hasil Kegiatan				Jenis Kegiatan	Perangkat Daerah Penanggung
					Tolok Ukur	Target	Tolok Ukur	Target	Tolok Ukur	Target				
1	2	3	4	5	6	7	8	9	10	11	12	13	14	15
6.01.01.6.01.01.1 0.17.003.	Peningkatan Pendapatan Pajak Bumi dan Bangunan (PBB)			Kecamatan Tomo			Penyampaian SPPT ke wajib Pajak	9 Desa	Realisasi PBB yang meningkat	100%	32.000.000,00	32.000.000,00		
6.01.01.6.01.01.1 0.18.	Program Pemberdayaan Masyarakat untuk Menjaga Ketentraman dan Ketertiban Umum	Peningkatan Tata Kelola Pemerintahan	Terwujudnya masyarakat yang demokratis dalam kesetaraan gender berlandaskan hukum dan hak asasi manusia		1. Persentase masalah tramtibum yang ditangani dengan baik;	100%					110.000.000,00	110.000.000,00		KECAMATAN TOMO
6.01.01.6.01.01.1 0.18.001.	Pembinaan Linmas			Kecamatan Tomo			Petugas Linmas Yang Dibina	9 Desa	Meningkatnya Kapasitas Petugas Linmas	100%	65.000.000,00	65.000.000,00		
6.01.01.6.01.01.1 0.18.009.	Pembinaan Satlak Penanggulangan Bencana			Kecamatan Tomo			Petugas Bencana Alam yang Dilatih	100%	Meningkatnya Kapasitas Petugas Bencana Alam	100%	45.000.000,00	45.000.000,00		
6.01.01.6.01.01.1 0.19.	Program Peningkatan Keberdayaan Masyarakat	Peningkatan Tata Kelola Pemerintahan	Terwujudnya masyarakat yang demokratis dalam kesetaraan gender berlandaskan hukum dan hak asasi manusia		Persentase lembaga kemasyarakatan yang aktif	100%					90.000.000,00	90.000.000,00		KECAMATAN TOMO

Kode	Urusan/Bidang Urusan Pemerintah Daerah dan Program/Kegiatan	Prioritas Daerah	Sasaran Pembangunan Daerah	Lokasi	Indikator Kinerja						Pagu Indikatif	Prakiraan Maju	Keterangan	
					Hasil Program		Keluaran Kegiatan		Hasil Kegiatan				Jenis Kegiatan	Perangkat Daerah Penanggung
					Tolok Ukur	Target	Tolok Ukur	Target	Tolok Ukur	Target				
1	2	3	4	5	6	7	8	9	10	11	12	13	14	15
6.01.01.6.01.01.10.19.001.	Pemberdayaan Lembaga Kemasyarakatan			Kecamatan Tomo			Penyelenggaraan Lembaga Kemasyarakatan	100%	Meningkatnya Keberdayaan Masyarakat	100%	40.000.000,00	40.000.000,00		
6.01.01.6.01.01.10.19.009.	Pemberdayaan Keluarga			Kecamatan Tomo			Masyarakat Yang Mengikuti Kegiatan Pembinaan	45 Orang	Meningkatnya Kesejahteraan Masyarakat	45 Orang (5 Orang per-Desa)	35.000.000,00	35.000.000,00		
6.01.01.6.01.01.10.19.018.	Penyelenggaraan Bulan Bakti Gotong Royong Masyarakat (BBGRM)			Kecamatan Tomo			Bulan bakti gotong royong masyarakat (BBGRM)	1 Kali	Meningkatnya partisipasi masyarakat dalam pembangunan	100%	15.000.000,00	15.000.000,00		
6.01.01.6.01.01.11.15.	Program Penyelenggaraan Pemerintahan Kecamatan	Peningkatan Tata Kelola Pemerintahan	Terwujudnya tata kelola pemerintahan yang baik		Indeks Kepuasan Masyarakat	100%					441.420.000,00	463.420.000,00		KECAMATAN BUAHDUA
6.01.01.6.01.01.11.15.001.	Penyelenggaraan Musyawarah Perencanaan Pembangunan			Kecamatan Buahdua			Musyawarah perencanaan pembangunan	2 Kali	Terarahnya pembangunan tahun depan	100%	48.000.000,00	50.000.000,00		
6.01.01.6.01.01.11.15.009.	Monitoring dan Evaluasi Pelaksanaan Pembangunan			Kecamatan Buahdua			Pembangunan yang dievaluasi	2 Kali	Meningkatnya kualitas pembangunan	100%	20.000.000,00	25.000.000,00		
6.01.01.6.01.01.11.15.010.	Penyelenggaraan Tilawatil Qur'an			Kecamatan Buahdua			Seleksi Tilawatil Quran (STQ)	1 kali	Meningkatnya keimanan dan ketakwaan masyarakat	100%	30.000.000,00	30.000.000,00		

Kode	Urusan/Bidang Urusan Pemerintah Daerah dan Program/Kegiatan	Prioritas Daerah	Sasaran Pembangunan Daerah	Lokasi	Indikator Kinerja						Pagu Indikatif	Prakiraan Maju	Keterangan	
					Hasil Program		Keluaran Kegiatan		Hasil Kegiatan				Jenis Kegiatan	Perangkat Daerah Penanggung
					Tolok Ukur	Target	Tolok Ukur	Target	Tolok Ukur	Target				
1	2	3	4	5	6	7	8	9	10	11	12	13	14	15
6.01.01.6.01.01.11.15.018.	Monitoring dan Evaluasi Bantuan Langsung Masyarakat (BLM)			Kecamatan Buahdua			Monitoring Evaluasi BLM dan Pemberian BLM Bencana	100%	Meningkatnya kesejahteraan masyarakat	100 %	35.000.000,00	35.000.000,00		
6.01.01.6.01.01.11.15.026.	Pembinaan Administrasi Pertanahan			Kecamatan Buahdua			Petugas administrasi pertanahan yang dibina	42 Orang	Tertibnya administrasi pertanahan	100%	25.000.000,00	30.000.000,00		
6.01.01.6.01.01.11.15.027.	Monitoring Pemilihan Umum			Kecamatan Buahdua			Monitoring pemilukada	14 Desa	Lancarnya pemilukada	100%	20.000.000,00	20.000.000,00		
6.01.01.6.01.01.11.15.028.	Penyelenggaraan Pelayanan Publik			Kecamatan Buahdua			Pelayanan Publik	6 Jenis (KTP, KK, Surat pindah, Surat Keterangan, SKCK, Legalisir)	Terlayannya masyarakat	100%	160.000.000,00	165.000.000,00		
6.01.01.6.01.01.11.15.036.	Penyelenggaraan Forum Komunikasi Pimpinan Kecamatan			kecamatan Buahdua			Rapat Koordinasi Penyelenggaraan Pemerintahan	4 Kali	Sinerginya pembangunan	100%	18.420.000,00	18.420.000,00		
6.01.01.6.01.01.11.15.037.	Peringatan Hari-Hari Besar			Kecamatan Buahdua			Peringatan hari-hari besar dan hari besar islam	3 Kali	Meningkatnya rasa nasionalisme dan Keagamaan	100%	85.000.000,00	90.000.000,00		

Kode	Urusan/Bidang Urusan Pemerintah Daerah dan Program/Kegiatan	Prioritas Daerah	Sasaran Pembangunan Daerah	Lokasi	Indikator Kinerja						Pagu Indikatif	Prakiraan Maju	Keterangan	
					Hasil Program		Keluaran Kegiatan		Hasil Kegiatan				Jenis Kegiatan	Perangkat Daerah Penanggung
					Tolok Ukur	Target	Tolok Ukur	Target	Tolok Ukur	Target				
1	2	3	4	5	6	7	8	9	10	11	12	13	14	15
6.01.01.6.01.01.11.16.	Program Peningkatan Kapasitas Pemerintahan Desa	Peningkatan Tata Kelola Pemerintahan	Terwujudnya tata kelola pemerintahan yang baik		Persentase Peningkatan Kapasitas Aparatur Pemerintahan Desa	100%					25.000.000,00	30.000.000,00		KECAMATAN BUAHDUA
6.01.01.6.01.01.11.16.001.	Pembinaan Aparatur Pemerintahan Desa			Kecamatan Buahdua			Aparatur Desa yang dilatih tentang peraturan mengenai desa	42 Orang	Meningkatnya kompetensi aparatur desa	100%	25.000.000,00	30.000.000,00		
6.01.01.6.01.01.11.17.	Program Peningkatan dan Pengembangan Pengelolaan Keuangan	Peningkatan Tata Kelola Pemerintahan	Terwujudnya tata kelola pemerintahan yang baik		1. Persentase laporan keuangan desa tepat waktu dan tepat kualitas; 2. Persentase realisasi PAD	100%					77.000.000,00	90.000.000,00		KECAMATAN BUAHDUA
6.01.01.6.01.01.11.17.001.	Pembinaan Pengelolaan Administrasi Keuangan Desa			Kecamatan Buahdua			Pengelola Administrasi Keuangan Desa yang dibina	42 Orang	Tertibnya administrasi Keuangan Desa	100%	25.000.000,00	30.000.000,00		
6.01.01.6.01.01.11.17.002.	Monitoring dan Evaluasi RAPBDes dan RPAPBDes			Kecamatan Buahdua			RAPBDes dan RPAPBDes yang terevaluasi	2 dok	Terarahnya pelaksanaan kegiatan	100%	27.000.000,00	30.000.000,00		
6.01.01.6.01.01.11.17.003.	Peningkatan Pendapatan Pajak Bumi dan Bangunan (PBB)			Kecamatan Buahdua			Penyampaian SPPT ke Wajib Pajak	4.555 SPPT	Meningkatnya pendapatan asli daerah	100%	25.000.000,00	30.000.000,00		

Kode	Urusan/Bidang Urusan Pemerintah Daerah dan Program/Kegiatan	Prioritas Daerah	Sasaran Pembangunan Daerah	Lokasi	Indikator Kinerja						Pagu Indikatif	Prakiraan Maju	Keterangan		
					Hasil Program		Keluaran Kegiatan		Hasil Kegiatan				Jenis Kegiatan	Perangkat Daerah Penanggung	
					Tolok Ukur	Target	Tolok Ukur	Target	Tolok Ukur	Target					
1	2	3	4	5	6	7	8	9	10	11	12	13	14	15	
6.01.01.6.01.01.11.18.	Program Pemberdayaan Masyarakat untuk Menjaga Ketentraman dan Ketertiban Umum	Peningkatan Tata Kelola Pemerintahan	Terwujudnya masyarakat yang demokratis dalam kesetaraan gender berlandaskan hukum dan hak asasi manusia		1. Persentase masalah tramtibum yang ditangani dengan baik; 2. Persentase bencana yang ditangani dengan baik	100%						50.000.000,00	60.000.000,00		KECAMATAN BUAHDUA
6.01.01.6.01.01.11.18.001.	Pembinaan Linmas			Kecamatan Buahdua			Petugas Linmas yang dibina	42 Orang	Meningkatnya Kapasitas Petugas linmas	100%	25.000.000,00	30.000.000,00			
6.01.01.6.01.01.11.18.009.	Pembinaan Satlak Penanggulangan Bencana			Kecamatan Buahdu			Petugas Penanggulangan Bencana yang dilatih	42 Orang	Meningkatnya Kapasitas Petugas Penanggulangan Bencana	100%	25.000.000,00	30.000.000,00			
6.01.01.6.01.01.11.19.	Program Peningkatan Keberdayaan Masyarakat	Peningkatan Tata Kelola Pemerintahan	Terwujudnya masyarakat yang demokratis dalam kesetaraan gender berlandaskan hukum dan hak asasi manusia		Persentase lembaga kemasyarakatan yang aktif	100%					253.580.000,00	295.000.000,00		KECAMATAN BUAHDUA	

Kode	Urusan/Bidang Urusan Pemerintah Daerah dan Program/Kegiatan	Prioritas Daerah	Sasaran Pembangunan Daerah	Lokasi	Indikator Kinerja						Pagu Indikatif	Prakiraan Maju	Keterangan	
					Hasil Program		Keluaran Kegiatan		Hasil Kegiatan				Jenis Kegiatan	Perangkat Daerah Penanggung
					Tolok Ukur	Target	Tolok Ukur	Target	Tolok Ukur	Target				
1	2	3	4	5	6	7	8	9	10	11	12	13	14	15
6.01.01.6.01.01.11.19.001.	Pemberdayaan Lembaga Kemasyarakatan			Kecamatan			Lembaga dan organisasi kemasyarakatan yang diberdayakan	2 lembaga /organisasi	Meningkatnya keberdayaan masyarakat	100%	25.000.000,00	30.000.000,00		
6.01.01.6.01.01.11.19.009.	Pemberdayaan Keluarga			Kecamatan Buahdua			Masyarakat yang mengikuti pembinaan kesejahteraan keluarga	42 Keluarga	Meningkatnya kesejahteraan masyarakat	100%	60.000.000,00	65.000.000,00		
6.01.01.6.01.01.11.19.017.	Pembinaan Kesenian dan Kebudayaan Daerah			Kecamatan Buahdua			Kesenian dan kebudayaan yang dipelihara dan dikembangkan	Pelaku Kesenian / grup	Terpeliharanya kesenian dan kebudayaan daerah	100%	25.000.000,00	30.000.000,00		
6.01.01.6.01.01.11.19.018.	Penyelenggaraan Bulan Bakti Gotong Royong Masyarakat (BBGRM)			Kecamatan Buahdua			Bulan bakti gotong royong masyarakat (BBGRM)	1 Kali	Meningkatnya partisipasi masyarakat dalam pembangunan	100%	17.000.000,00	20.000.000,00		
6.01.01.6.01.01.11.19.019.	Pembinaan Kader Pos Pelayanan Terpadu (Posyandu)			kecamatan Buahdua			Kader pos pelayanan terpadu yang dibina	42 Orang	Meningkatnya kinerja kader posyandu	100%	25.000.000,00	30.000.000,00		

Kode	Urusan/Bidang Urusan Pemerintah Daerah dan Program/Kegiatan	Prioritas Daerah	Sasaran Pembangunan Daerah	Lokasi	Indikator Kinerja						Pagu Indikatif	Prakiraan Maju	Keterangan	
					Hasil Program		Keluaran Kegiatan		Hasil Kegiatan				Jenis Kegiatan	Perangkat Daerah Penanggung
					Tolok Ukur	Target	Tolok Ukur	Target	Tolok Ukur	Target				
1	2	3	4	5	6	7	8	9	10	11	12	13	14	15
6.01.01.6.01.01.11.19.027.	Pengembangan Produk Usaha Mikro Kecil dan Menengah			Kecamatan buahdua			Produk usaha mikro kecil dan menengah yang dipromosikan/dikembangkan	10 Produk/1 kali	Meningkatnya keberdayaan masyarakat	100%	26.580.000,00	30.000.000,00		
6.01.01.6.01.01.11.19.035.	Pembinaan Kepemudaan dan Olahraga			Kecamatan Buahdua			Organisasi kepemudaan dan olahraga yang dibina	42 Orang	Meningkatnya partisipasi organisasi kepemudaan/olahraga dalam pembangunan	100%	25.000.000,00	30.000.000,00		
6.01.01.6.01.01.11.19.036.	Pembinaan BUMDes			Kecamatan Buahdua			Pengelola BUMDes yang mendapat pelatihan/pembinaan	42 Orang/B umdes	Meningkatnya kapasitas pengelola BUMDes	100%	25.000.000,00	30.000.000,00		
6.01.01.6.01.01.11.19.037.	Penyuluhan dan Penanggulangan Penyakit Sosial			Kecamatan Buahdua			Masyarakat yang mendapat pembinaan	42 Orang	Meningkatnya keberdayaan masyarakat	100%	25.000.000,00	30.000.000,00		
6.01.01.6.01.01.12.15.	Program Penyelenggaraan Pemerintahan Kecamatan	Peningkatan Tata Kelola Pemerintahan	Terwujudnya tata kelola pemerintahan yang baik		Indeks Kepuasan Masyarakat	100%					278.000.000,00	300.000.000,00		KECAMATAN DARMARAJA
6.01.01.6.01.01.12.15.001.	Penyelenggaraan Musyawarah Perencanaan Pembangunan			Kecamatan Darmaraja			Musyawarah Perencanaan Pembangunan	2 Kali	Terarahnya Pembangunan Tahun Depan	100%	40.000.000,00	45.000.000,00		

Kode	Urusan/Bidang Urusan Pemerintah Daerah dan Program/Kegiatan	Prioritas Daerah	Sasaran Pembangunan Daerah	Lokasi	Indikator Kinerja						Pagu Indikatif	Prakiraan Maju	Keterangan	
					Hasil Program		Keluaran Kegiatan		Hasil Kegiatan				Jenis Kegiatan	Perangkat Daerah Penanggung
					Tolok Ukur	Target	Tolok Ukur	Target	Tolok Ukur	Target				
1	2	3	4	5	6	7	8	9	10	11	12	13	14	15
6.01.01.6.01.01.1 2.15.010.	Penyelenggaraan Tilawatil Qur'an			Kecamatan Darmaraja			Seleksi Tilawatil Quran (STQ)	1 Kali	Meningkatnya Keimanan dan Ketaqwaan Masyarakat	100 %	38.000.000,00	40.000.000,00		
6.01.01.6.01.01.1 2.15.028.	Penyelenggaraan Pelayanan Publik			Kecamatan Darmaraja			Pelayanan Publik	8 Jenis	Terlayannya Masyarakat	100%	45.000.000,00	50.000.000,00		
6.01.01.6.01.01.1 2.15.036.	Penyelenggaraan Forum Komunikasi Pimpinan Kecamatan			Kecamatan Darmaraja			Rapat Forum Komunikasi Pimpinan Kecamatan	12 Bulan	Sinerginya Pembangunan	100%	40.000.000,00	45.000.000,00		
6.01.01.6.01.01.1 2.15.037.	Peringatan Hari-Hari Besar			Kecamatan Darmaraja			Peringatan Hari-hari Besar	2 Kali	Meningkatnya rasa nasionalisme	100%	115.000.000,00	120.000.000,00		
6.01.01.6.01.01.1 2.16.	Program Peningkatan Kapasitas Pemerintahan Desa	Peningkatan Tata Kelola Pemerintahan	Terwujudnya tata kelola pemerintahan yang baik		Persentase Peningkatan Kapasitas Aparatur Pemerintahan Desa	100%					90.000.000,00	100.000.000,00		KECAMATAN DARMARAJA
6.01.01.6.01.01.1 2.16.001.	Pembinaan Aparatur Pemerintahan Desa			Kecamatan Darmaraja			Aparatur Desa yang dilatih tentang peraturan mengenai desa	2 Kali	Meningkatnya Kompetensi Aparatur Desa	100%	65.000.000,00	70.000.000,00		
6.01.01.6.01.01.1 2.16.002.	Penyelenggaraan Lomba Desa			Kecamatan Darmaraja			Lomba Desa	1 Kali	Meningkatnya Kinerja Desa	100%	25.000.000,00	30.000.000,00		

Kode	Urusan/Bidang Urusan Pemerintah Daerah dan Program/Kegiatan	Prioritas Daerah	Sasaran Pembangunan Daerah	Lokasi	Indikator Kinerja						Pagu Indikatif	Prakiraan Maju	Keterangan	
					Hasil Program		Keluaran Kegiatan		Hasil Kegiatan				Jenis Kegiatan	Perangkat Daerah Penanggung
					Tolok Ukur	Target	Tolok Ukur	Target	Tolok Ukur	Target				
1	2	3	4	5	6	7	8	9	10	11	12	13	14	15
6.01.01.6.01.01.1 2.17.	Program Peningkatan dan Pengembangan Pengelolaan Keuangan	Peningkatan Tata Kelola Pemerintahan	Terwujudnya tata kelola pemerintahan yang baik		1. Persentase laporan keuangan desa tepat waktu dan tepat kualitas; 2. Persentase realisasi PAD	100%					70.000.000,00	80.000.000,00		KECAMATAN DARMARAJA
6.01.01.6.01.01.1 2.17.001.	Pembinaan Pengelolaan Administrasi Keuangan Desa			Kecamatan Darmaraja			Pengelola Administrasi Keuangan Desa yang Dibina	60 Orang	Tertibnya Administrasi Keuangan Desa	100%	50.000.000,00	55.000.000,00		
6.01.01.6.01.01.1 2.17.003.	Peningkatan Pendapatan Pajak Bumi dan Bangunan (PBB)			Kecamatan Darmaraja			Penyampaian SPPT ke Wajib Pajak	1 Kali	Meningkatnya Pendapatan Asli Daerah	100%	20.000.000,00	25.000.000,00		
6.01.01.6.01.01.1 2.18.	Program Pemberdayaan Masyarakat untuk Menjaga Ketentraman dan Ketertiban Umum	Peningkatan Tata Kelola Pemerintahan	Terwujudnya masyarakat yang demokratis dalam kesetaraan gender berlandaskan hukum dan hak asasi manusia		1. Persentase masalah tramtibum yang ditangani dengan baik; 2. Persentase bencana yang ditangani dengan baik	100%					40.000.000,00	45.000.000,00		KECAMATAN DARMARAJA
6.01.01.6.01.01.1 2.18.001.	Pembinaan Linmas			Kecamatan Darmaraja			Petugas Linmas yang Dibina	96 Orang	Meningkatnya Kapasitas Petugas Linmas	100%	40.000.000,00	45.000.000,00		

Kode	Urusan/Bidang Urusan Pemerintah Daerah dan Program/Kegiatan	Prioritas Daerah	Sasaran Pembangunan Daerah	Lokasi	Indikator Kinerja						Pagu Indikatif	Prakiraan Maju	Keterangan	
					Hasil Program		Keluaran Kegiatan		Hasil Kegiatan				Jenis Kegiatan	Perangkat Daerah Penanggung
					Tolok Ukur	Target	Tolok Ukur	Target	Tolok Ukur	Target				
1	2	3	4	5	6	7	8	9	10	11	12	13	14	15
6.01.01.6.01.01.1 2.19.	Program Peningkatan Keberdayaan Masyarakat	Peningkatan Tata Kelola Pemerintahan	Terwujudnya masyarakat yang demokratis dalam kesetaraan gender berlandaskan hukum dan hak asasi manusia		Persentase lembaga kemasyarakatan yang aktif	100%					200.000.000,00	225.000.000,00		KECAMATAN DARMARAJA
6.01.01.6.01.01.1 2.19.009.	Pemberdayaan Keluarga			Kecamatan Darmaraja			Masyarakat yang Mengikuti Pembinaan Kesejahteraan Keluarga	1 Kali	Meningkatnya Kesejahteraan Masyarakat	100%	45.000.000,00	50.000.000,00		
6.01.01.6.01.01.1 2.19.017.	Pembinaan Kesenian dan Kebudayaan Daerah			Kecamatan Darmaraja			Kesenian dan Kebudayaan yang dipelihara dan dikembangkan	1 Kali	Terpeliharanya Kesenian dan Kebudayaan Daerah	100 %	45.000.000,00	50.000.000,00		
6.01.01.6.01.01.1 2.19.018.	Penyelenggaraan Bulan Bakti Gotong Royong Masyarakat (BBGRM)			Kecamatan Darmaraja			Bulan Bhakti Gotong Royong Masyarakat	1 Kali	Meningkatnya Partisipasi Masyarakat dalam Pembangunan	100 %	25.000.000,00	30.000.000,00		
6.01.01.6.01.01.1 2.19.019.	Pembinaan Kader Pos Pelayanan Terpadu (Posyandu)			Kecamatan Darmaraja			Kader Pos Pelayanan Terpadu yang dibina	60 Orang	Meningkatnya Kinerja Kader Posyandu	100 %	45.000.000,00	50.000.000,00		

Kode	Urusan/Bidang Urusan Pemerintah Daerah dan Program/Kegiatan	Prioritas Daerah	Sasaran Pembangunan Daerah	Lokasi	Indikator Kinerja						Pagu Indikatif	Prakiraan Maju	Keterangan	
					Hasil Program		Keluaran Kegiatan		Hasil Kegiatan				Jenis Kegiatan	Perangkat Daerah Penanggung
					Tolok Ukur	Target	Tolok Ukur	Target	Tolok Ukur	Target				
1	2	3	4	5	6	7	8	9	10	11	12	13	14	15
6.01.01.6.01.01.1 2.19.027.	Pengembangan Produk Usaha Mikro Kecil dan Menengah			Kecamatan Damaraj a			Produk usaha mikro kecil dan menengah yang di promosikan/dikembangkan	1 Kali	Meningkatnya Keberdayaan Masyarakat	100 %	40.000.000,00	45.000.000,00		
6.01.01.6.01.01.1 3.15.	Program Penyelenggaraan Pemerintahan Kecamatan	Peningkatan Aksesibilitas dan Mutu Pendidikan dan Kesehatan, Serta Pelayanan Dasar Lainnya	Terwujudnya masyarakat madani yang berpendidikan, berbudaya dan berpola hidup sehat		Indeks Kepuasan Masyarakat	100%					242.500.000,00	267.500.000,00		KECAMATAN SITURAJA
6.01.01.6.01.01.1 3.15.001.	Penyelenggaraan Musyawarah Perencanaan Pembangunan			Kecamatan Situraja			Musyawarah Perencanaan Pembangunan	2	Terarahnya Pembangunan Tahun Depan	100%	40.000.000,00	45.000.000,00		
6.01.01.6.01.01.1 3.15.009.	Monitoring dan Evaluasi Pelaksanaan Pembangunan			Kecamatan Situraja			Pembangunan Yang Dievaluasi	1	Meningkatnya kualitas pembangunan	100%	20.000.000,00	25.000.000,00		
6.01.01.6.01.01.1 3.15.010.	Penyelenggaraan Tilawatil Qur'an			Kecamatan Situraja			Musyabqah Tilawatil Qur'an	1 Kali	Meningkatnya keimanan dan ketakwaan masyarakat	100%	30.000.000,00	35.000.000,00		
6.01.01.6.01.01.1 3.15.027.	Monitoring Pemilihan Umum			Kecamatan Situraja			Monitoring pemilukada	15 Desa	Lancarnya pemilukada	100%	20.000.000,00	25.000.000,00		

Kode	Urusan/Bidang Urusan Pemerintah Daerah dan Program/Kegiatan	Prioritas Daerah	Sasaran Pembangunan Daerah	Lokasi	Indikator Kinerja						Pagu Indikatif	Prakiraan Maju	Keterangan	
					Hasil Program		Keluaran Kegiatan		Hasil Kegiatan				Jenis Kegiatan	Perangkat Daerah Penanggung
					Tolok Ukur	Target	Tolok Ukur	Target	Tolok Ukur	Target				
1	2	3	4	5	6	7	8	9	10	11	12	13	14	15
6.01.01.6.01.01.1 3.15.028.	Penyelenggaraan Pelayanan Publik			Kecamatan Situraja			Pelayanan Publik	5 Jenis	Terlayannya Masyarakat	100%	60.000.000,00	65.000.000,00		
6.01.01.6.01.01.1 3.15.036.	Penyelenggaraan Forum Komunikasi Pimpinan Kecamatan			Kecamatan Situraja			Rapat Koordinasi Penyelenggaraan Pemerintahan	4 Kali	Sinerginya Pembangunan	100%	22.500.000,00	22.500.000,00		
6.01.01.6.01.01.1 3.15.037.	Peringatan Hari-Hari Besar			Kecamatan Situraja			Peringatan Hari-Hari Besar	2 Kali	Meningkatnya rasa Nasionalisme	100%	50.000.000,00	50.000.000,00		
6.01.01.6.01.01.1 3.16.	Program Peningkatan Kapasitas Pemerintahan Desa	Peningkatan Tata Kelola Pemerintahan	Terwujudnya masyarakat madani yang berpendidikan, berbudaya dan berpola hidup sehat		Persentase Peningkatan Kapasitas Aparatur Pemerintahan Desa	100%					112.000.000,00	127.000.000,00		KECAMATAN SITURAJA
6.01.01.6.01.01.1 3.16.001.	Pembinaan Aparatur Pemerintahan Desa			Kecamatan Situraja			Kelembagaan Desa Yang Dibina	2 Kali	Meningkatnya kinerja kelembagaan desa	100%	35.000.000,00	40.000.000,00		
6.01.01.6.01.01.1 3.16.002.	Penyelenggaraan Lomba Desa			Kecamatan Situraja			Lomba Desa	1 Kali	Meningkatnya Kinerja Desa	100%	27.000.000,00	32.000.000,00		
6.01.01.6.01.01.1 3.16.003.	Pengendalian Penyusunan Rencana Pembangunan Desa			Kecamatan Situraja			RPJMDes dan RKPDes	15 Desa	Terarahnya Pembangunan	100%	50.000.000,00	55.000.000,00		

Kode	Urusan/Bidang Urusan Pemerintah Daerah dan Program/Kegiatan	Prioritas Daerah	Sasaran Pembangunan Daerah	Lokasi	Indikator Kinerja						Pagu Indikatif	Prakiraan Maju	Keterangan		
					Hasil Program		Keluaran Kegiatan		Hasil Kegiatan				Jenis Kegiatan	Perangkat Daerah Penanggung	
					Tolok Ukur	Target	Tolok Ukur	Target	Tolok Ukur	Target					
1	2	3	4	5	6	7	8	9	10	11	12	13	14	15	
6.01.01.6.01.01.1 3.17.	Program Peningkatan dan Pengembangan Pengelolaan Keuangan	Peningkatan Tata Kelola Pemerintahan	Terwujudnya masyarakat madani yang berpendidikan, berbudaya dan berpola hidup sehat		1. Persentase laporan keuangan desa tepat waktu dan tepat kualitas; 2. Persentase realisasi PAD	100%						90.000.000,00	100.000.000,00		KECAMATAN SITURAJA
6.01.01.6.01.01.1 3.17.001.	Pembinaan Pengelolaan Administrasi Keuangan Desa			Kecamatan Situraja			Pengelola Administrasi Keuangan Desa yang dibina	1 Kali	Tertibnya administrasi Keuangan Desa	100%	35.000.000,00	40.000.000,00			
6.01.01.6.01.01.1 3.17.002.	Monitoring dan Evaluasi RAPBDes dan RPAPBDes			Kecamatan Situraja			RAPBDes dan RPAPBDes yang terevaluasi	2 Kali	Terarahnya pelaksanaan kegiatan	100%	30.000.000,00	30.000.000,00			
6.01.01.6.01.01.1 3.17.003.	Peningkatan Pendapatan Pajak Bumi dan Bangunan (PBB)			Kecamatan Situraja			Penyampaian SPPT ke Wajib Pajak	15 Desa	Meningkatnya pendapatan asli daerah	100%	25.000.000,00	30.000.000,00			
6.01.01.6.01.01.1 3.18.	Program Pemberdayaan Masyarakat untuk Menjaga Ketentraman dan Ketertiban Umum	Peningkatan Tata Kelola Pemerintahan	Terwujudnya masyarakat madani yang berpendidikan, berbudaya dan berpola hidup sehat		1. Persentase masalah tramtibum yang ditangani dengan baik; 2. Persentase bencana yang ditangani dengan baik	100%						22.500.000,00	27.500.000,00		KECAMATAN SITURAJA
6.01.01.6.01.01.1 3.18.001.	Pembinaan Linmas			Kecamatan Situraja			Petugas Linmas yang dibina	45 Orang	Meningkatnya Kapasitas Petugas Linmas	100%	22.500.000,00	27.500.000,00			

Kode	Urusan/Bidang Urusan Pemerintah Daerah dan Program/Kegiatan	Prioritas Daerah	Sasaran Pembangunan Daerah	Lokasi	Indikator Kinerja						Pagu Indikatif	Prakiraan Maju	Keterangan	
					Hasil Program		Keluaran Kegiatan		Hasil Kegiatan				Jenis Kegiatan	Perangkat Daerah Penanggung
					Tolok Ukur	Target	Tolok Ukur	Target	Tolok Ukur	Target				
1	2	3	4	5	6	7	8	9	10	11	12	13	14	15
6.01.01.6.01.01.1 3.19.	Program Peningkatan Keberdayaan Masyarakat	Peningkatan Tata Kelola Pemerintahan	Terwujudnya masyarakat madani yang berpendidikan, berbudaya dan berpola hidup sehat		Persentase lembaga kemasyarakatan yang aktif	100%					250.000.000,00	280.000.000,00		KECAMATAN SITURAJA
6.01.01.6.01.01.1 3.19.001.	Pemberdayaan Lembaga Kemasyarakatan			Kecamatan Situraja			Lembaga dan organisasi kemasyarakatan yang diberdayakan	2 Lembaga/Organisasi	Meningkatnya keberdayaan masyarakat	100%	70.000.000,00	75.000.000,00		
6.01.01.6.01.01.1 3.19.009.	Pemberdayaan Keluarga			Kecamatan Situraja			Masyarakat yang mengikuti pembinaan kesejahteraan keluarga	2 Kali	Meningkatnya kesejahteraan masyarakat	100%	35.000.000,00	40.000.000,00		
6.01.01.6.01.01.1 3.19.017.	Pembinaan Kesenian dan Kebudayaan Daerah			Kecamatan Situraja			Kesenian dan kebudayaan yang dipelihara dan dikembangkan	1 Kali	Terpeliharanya kesenian dan kebudayaan daerah	100%	30.000.000,00	30.000.000,00		
6.01.01.6.01.01.1 3.19.018.	Penyelenggaraan Bulan Bakti Gotong Royong Masyarakat (BBGRM)			Kecamatan Situraja			Bulan bakti gotong royong masyarakat (BBGRM)	1 Kali	Meningkatnya partisipasi masyarakat dalam pembangunan	100%	20.000.000,00	25.000.000,00		

Kode	Urusan/Bidang Urusan Pemerintah Daerah dan Program/Kegiatan	Prioritas Daerah	Sasaran Pembangunan Daerah	Lokasi	Indikator Kinerja						Pagu Indikatif	Prakiraan Maju	Keterangan	
					Hasil Program		Keluaran Kegiatan		Hasil Kegiatan				Jenis Kegiatan	Perangkat Daerah Penanggung
					Tolok Ukur	Target	Tolok Ukur	Target	Tolok Ukur	Target				
1	2	3	4	5	6	7	8	9	10	11	12	13	14	15
6.01.01.6.01.01.1 3.19.019.	Pembinaan Kader Pos Pelayanan Terpadu (Posyandu)			Kecamatan Situraja			Kader Pos Pelayanan Terpadu yang dibina	1 Kali	Meningkatnya kinerja kader Posyandu	100%	30.000.000,00	35.000.000,00		
6.01.01.6.01.01.1 3.19.027.	Pengembangan Produk Usaha Mikro Kecil dan Menengah			Kecamatan Situraja			Produk usaha mikro kecil dan menengah yang dipromosikan/dikembangkan	1 Kali	Meningkatnya keberdayaan masyarakat	100%	35.000.000,00	40.000.000,00		
6.01.01.6.01.01.1 3.19.036.	Pembinaan BUMDes			Kecamatan Situraja			Pengelola BUMDES yang mendapat pelatihan/pembinaan	1 Kali	Meningkatnya kapasitas pengelola BUMDes	100%	30.000.000,00	35.000.000,00		
6.01.01.6.01.01.1 4.15.	Program Penyelenggaraan Pemerintahan Kecamatan	Peningkatan Tata Kelola Pemerintahan	Terwujudnya tata kelola pemerintahan yang baik		Indeks Kepuasan Masyarakat	100%					310.000.000,00	310.000.000,00		KECAMATAN JATIGEDE
6.01.01.6.01.01.1 4.15.001.	Penyelenggaraan Musyawarah Perencanaan Pembangunan			Kec. Jatigede			Musyawarah perencanaan pembangunan	2 kali (Pra dan Musrenbang)	Terarahnya pembangunan tahun depan	100%	50.000.000,00	50.000.000,00		
6.01.01.6.01.01.1 4.15.010.	Penyelenggaraan Tilawatil Qur'an			Kec. Jatigede			Mushabqoh Tilawatil Quran (MTQ)	1 kali/17 orang	Meningkatnya keimanan dan ketakwaan masyarakat	100%	45.000.000,00	45.000.000,00		
6.01.01.6.01.01.1 4.15.027.	Monitoring Pemilihan Umum			Kec. Jatigede			Monitoring pemilukada	1 kali/11 Desa	Lancarnya pemilukada	100%	35.000.000,00	35.000.000,00		

Kode	Urusan/Bidang Urusan Pemerintah Daerah dan Program/Kegiatan	Prioritas Daerah	Sasaran Pembangunan Daerah	Lokasi	Indikator Kinerja						Pagu Indikatif	Prakiraan Maju	Keterangan	
					Hasil Program		Keluaran Kegiatan		Hasil Kegiatan				Jenis Kegiatan	Perangkat Daerah Penanggung
					Tolok Ukur	Target	Tolok Ukur	Target	Tolok Ukur	Target				
1	2	3	4	5	6	7	8	9	10	11	12	13	14	15
6.01.01.6.01.01.1 4.15.028.	Penyelenggaraan Pelayanan Publik			Kec. Jatigede			Pelayanan Publik	3 jenis pelayanan	Terlayannya masyarakat	100%	50.000.000,00	50.000.000,00		
6.01.01.6.01.01.1 4.15.036.	Penyelenggaraan Forum Komunikasi Pimpinan Kecamatan			Kec. Jatigede			Rapat Koordinasi Penyelenggaraan Pemerintahan	4 kali	Sinerginya pembangunan	100%	30.000.000,00	30.000.000,00		
6.01.01.6.01.01.1 4.15.037.	Peringatan Hari-Hari Besar			Kec. Jatigede			Peringatan hari-hari besar	2 kali	Meningkatnya rasa nasionalisme	100%	100.000.000,00	100.000.000,00		
6.01.01.6.01.01.1 4.16.	Program Peningkatan Kapasitas Pemerintahan Desa	Peningkatan Tata Kelola Pemerintahan	Terwujudnya tata kelola pemerintahan yang baik		Persentase Peningkatan Kapasitas Aparatur Pemerintahan Desa	100%					55.000.000,00	55.000.000,00		KECAMATAN JATIGEDE
6.01.01.6.01.01.1 4.16.002.	Penyelenggaraan Lomba Desa			Kec. Jatigede			Lomba Desa	1 kali	Meningkatnya kinerja Desa	100%	30.000.000,00	30.000.000,00		
6.01.01.6.01.01.1 4.16.003.	Pengendalian Penyusunan Rencana Pembangunan Desa			Kec. Jatigede			Tersusunnya RKPDes	11 dokumen/Desa	Meningkatnya kompetensi aparatus pemerintah desa dalam hal penyusunan RKPDes	100%	25.000.000,00	25.000.000,00		
6.01.01.6.01.01.1 4.17.	Program Peningkatan dan Pengembangan Pengelolaan Keuangan	Peningkatan Tata Kelola Pemerintahan	Terwujudnya tata kelola pemerintahan yang baik		1. Persentase laporan keuangan desa tepat waktu dan tepat kualitas; 2. Persentase realisasi PAD	100%					75.000.000,00	75.000.000,00		KECAMATAN JATIGEDE

Kode	Urusan/Bidang Urusan Pemerintah Daerah dan Program/Kegiatan	Prioritas Daerah	Sasaran Pembangunan Daerah	Lokasi	Indikator Kinerja						Pagu Indikatif	Prakiraan Maju	Keterangan	
					Hasil Program		Keluaran Kegiatan		Hasil Kegiatan				Jenis Kegiatan	Perangkat Daerah Penanggung
					Tolok Ukur	Target	Tolok Ukur	Target	Tolok Ukur	Target				
1	2	3	4	5	6	7	8	9	10	11	12	13	14	15
6.01.01.6.01.01.1 4.17.001.	Pembinaan Pengelolaan Administrasi Keuangan Desa			Kec. Jatigede			Pengelola Administrasi Keuangan Desa yang dibina	22 orang/11 desa	Tertibnya administrasi Keuangan Desa	100%	30.000.000,00	30.000.000,00		
6.01.01.6.01.01.1 4.17.002.	Monitoring dan Evaluasi RAPBDes dan RPAPBDes			Kec. Jatigede			RAPBDes dan RPAPBDes yang terevaluasi	2 Dokumen	Terarahnya pelaksanaan kegiatan	100%	25.000.000,00	25.000.000,00		
6.01.01.6.01.01.1 4.17.003.	Peningkatan Pendapatan Pajak Bumi dan Bangunan (PBB)			Kec. Jatigede			Penyampaian SPPT ke Wajib Pajak	29.989 SPPT	Meningkatnya pendapatan asli daerah	100%	20.000.000,00	20.000.000,00		
6.01.01.6.01.01.1 4.18.	Program Pemberdayaan Masyarakat untuk Menjaga Ketentraman dan Ketertiban Umum	Peningkatan Tata Kelola Pemerintahan	Terwujudnya masyarakat yang demokratis dalam kesetaraan gender berlandaskan hukum dan hak asasi manusia		1. Persentase masalah tramtibum yang ditangani dengan baik;	100%					80.000.000,00	80.000.000,00		KECAMATAN JATIGEDE
6.01.01.6.01.01.1 4.18.001.	Pembinaan Linmas			Kec. Jatigede			Petugas Linmas yang dibina	60 orang	Meningkatnya Kapasitas Petugas linmas	100%	50.000.000,00	50.000.000,00		
6.01.01.6.01.01.1 4.18.009.	Pembinaan Satlak Penanggulangan Bencana			Kec. Jatigede			Informasi Potensi Bencana Alam	4 kali	Menurunnya potensi korban bencana alam	100%	30.000.000,00	30.000.000,00		

Kode	Urusan/Bidang Urusan Pemerintah Daerah dan Program/Kegiatan	Prioritas Daerah	Sasaran Pembangunan Daerah	Lokasi	Indikator Kinerja						Pagu Indikatif	Prakiraan Maju	Keterangan	
					Hasil Program		Keluaran Kegiatan		Hasil Kegiatan				Jenis Kegiatan	Perangkat Daerah Penanggung
					Tolok Ukur	Target	Tolok Ukur	Target	Tolok Ukur	Target				
1	2	3	4	5	6	7	8	9	10	11	12	13	14	15
6.01.01.6.01.01.1 4.19.	Program Peningkatan Keberdayaan Masyarakat	Peningkatan Tata Kelola Pemerintahan	Terwujudnya masyarakat yang demokratis dalam kesetaraan gender berlandaskan hukum dan hak asasi manusia		Persentase lembaga kemasyarakatan yang aktif	100%					250.000.000,00	265.000.000,00		KECAMATAN JATIGEDE
6.01.01.6.01.01.1 4.19.009.	Pemberdayaan Keluarga			Kec. Jatigede			Masyarakat yang mengikuti pembinaan kesejahteraan keluarga	220 Keluarga	Meningkatnya kesejahteraan masyarakat	100%	45.000.000,00	45.000.000,00		
6.01.01.6.01.01.1 4.19.017.	Pembinaan Kesenian dan Kebudayaan Daerah			Kec. Jatigede			Kesenian dan kebudayaan yang dipelihara dan dikembangkan	1 kali/2 jenis kesenian	Terpeliharanya kesenian dan kebudayaan daerah	100%	85.000.000,00	100.000.000,00		
6.01.01.6.01.01.1 4.19.018.	Penyelenggaraan Bulan Bakti Gotong Royong Masyarakat (BBGRM)			Kec. Jatigede			Bulan bakti gotong royong masyarakat (BBGRM)	1 kali	Meningkatnya partisipasi masyarakat dalam pembangunan	100%	20.000.000,00	20.000.000,00		

Kode	Urusan/Bidang Urusan Pemerintah Daerah dan Program/Kegiatan	Prioritas Daerah	Sasaran Pembangunan Daerah	Lokasi	Indikator Kinerja						Pagu Indikatif	Prakiraan Maju	Keterangan	
					Hasil Program		Keluaran Kegiatan		Hasil Kegiatan				Jenis Kegiatan	Perangkat Daerah Penanggung
					Tolok Ukur	Target	Tolok Ukur	Target	Tolok Ukur	Target				
1	2	3	4	5	6	7	8	9	10	11	12	13	14	15
6.01.01.6.01.01.1 4.19.027.	Pengembangan Produk Usaha Mikro Kecil dan Menengah			Kec. Jatigede			Produk usaha mikro kecil dan menengah yang dipromosikan/dikembangkan	2 kali	Meningkatnya keberdayaan masyarakat	100%	35.000.000,00	35.000.000,00		
6.01.01.6.01.01.1 4.19.036.	Pembinaan BUMDes			Kec. Jatigede			Pengelola BUMDes yang mendapat pelatihan/pembinaan	22 orang/ 11 BUMDes	Meningkatnya kapasitas pengelola BUMDes	100%	30.000.000,00	30.000.000,00		
6.01.01.6.01.01.1 4.19.037.	Penyuluhan dan Penanggulangan Penyakit Sosial			Kec. Jatigede			Masyarakat yang mendapat penyuluhan	35 orang	Meningkatnya wawasan masyarakat akan penanggulangan penyakit sosial	100%	35.000.000,00	35.000.000,00		
6.01.01.6.01.01.1 5.15.	Program Penyelenggaraan Pemerintahan Kecamatan	Peningkatan Tata Kelola Pemerintahan	Terwujudnya tata kelola pemerintahan yang baik		Indeks Kepuasan Masyarakat	100%					425.000.000,00	425.000.000,00		KECAMATAN WADO
6.01.01.6.01.01.1 5.15.001.	Penyelenggaraan Musyawarah Perencanaan Pembangunan			Kecamatan Wado			Musyawarah perencanaan pembangunan	2 Kali	Terarahnya pembangunan tahun depan	100%	50.000.000,00	50.000.000,00		
6.01.01.6.01.01.1 5.15.010.	Penyelenggaraan Tilawatil Qur'an			Kecamatan Wado			Seleksi Tilawatil Quran (STQ)	1 kali	Meningkatnya keimanan dan ketakwaan masyarakat	100%	40.000.000,00	40.000.000,00		

Kode	Urusan/Bidang Urusan Pemerintah Daerah dan Program/Kegiatan	Prioritas Daerah	Sasaran Pembangunan Daerah	Lokasi	Indikator Kinerja						Pagu Indikatif	Prakiraan Maju	Keterangan	
					Hasil Program		Keluaran Kegiatan		Hasil Kegiatan				Jenis Kegiatan	Perangkat Daerah Penanggung
					Tolok Ukur	Target	Tolok Ukur	Target	Tolok Ukur	Target				
1	2	3	4	5	6	7	8	9	10	11	12	13	14	15
6.01.01.6.01.01.1 5.15.027.	Monitoring Pemilihan Umum			Kecamatan Wado			Monitoring pemilu	2 kali/10 desa	Lancarnya pemilu	100%	150.000.000,00	150.000.000,00		
6.01.01.6.01.01.1 5.15.028.	Penyelenggaraan Pelayanan Publik			Kecamatan Wado			Pelayanan Publik	4 jenis	Terlayannya masyarakat	100%	90.000.000,00	90.000.000,00		
6.01.01.6.01.01.1 5.15.036.	Penyelenggaraan Forum Komunikasi Pimpinan Kecamatan			Kecamatan Wado			Rapat Koordinasi Penyelenggaraan Pemerintahan	12 kali	Sinerginya pembangunan	100%	35.000.000,00	35.000.000,00		
6.01.01.6.01.01.1 5.15.037.	Peringatan Hari-Hari Besar			Kecamatan Wado			Peringatan hari-hari besar	1 kali	Meningkatnya rasa nasionalisme	100%	60.000.000,00	60.000.000,00		
6.01.01.6.01.01.1 5.16.	Program Peningkatan Kapasitas Pemerintahan Desa	Peningkatan Tata Kelola Pemerintahan	Terwujudnya tata kelola pemerintahan yang baik		Persentase Peningkatan Kapasitas Aparatur Pemerintahan Desa	100%					74.000.000,00	74.000.000,00		KECAMATAN WADO
6.01.01.6.01.01.1 5.16.001.	Pembinaan Aparatur Pemerintahan Desa			Kecamatan Wado			Aparatur Desa yang dilatih tentang administrasi desa	10 Desa	Tertibnya administrasi Desa	100%	34.000.000,00	34.000.000,00		
6.01.01.6.01.01.1 5.16.002.	Penyelenggaraan Lomba Desa			Kecamatan Wado			Lomba Desa	1 kali	Meningkatnya kinerja Desa	100%	40.000.000,00	40.000.000,00		
6.01.01.6.01.01.1 5.17.	Program Peningkatan dan Pengembangan Pengelolaan Keuangan	Peningkatan Tata Kelola Pemerintahan	Terwujudnya tata kelola pemerintahan yang baik		1. Persentase laporan keuangan desa tepat waktu dan tepat kualitas; 2. Persentase realisasi PAD	100%					52.000.000,00	52.000.000,00		KECAMATAN WADO

Kode	Urusan/Bidang Urusan Pemerintah Daerah dan Program/Kegiatan	Prioritas Daerah	Sasaran Pembangunan Daerah	Lokasi	Indikator Kinerja						Pagu Indikatif	Prakiraan Maju	Keterangan	
					Hasil Program		Keluaran Kegiatan		Hasil Kegiatan				Jenis Kegiatan	Perangkat Daerah Penanggung
					Tolok Ukur	Target	Tolok Ukur	Target	Tolok Ukur	Target				
1	2	3	4	5	6	7	8	9	10	11	12	13	14	15
6.01.01.6.01.01.1 5.17.001.	Pembinaan Pengelolaan Administrasi Keuangan Desa			Kecamatan Wado			Pengelola Administrasi Keuangan Desa yang dibina	40 org	Tertibnya administrasi Keuangan Desa	100%	30.000.000,00	30.000.000,00		
6.01.01.6.01.01.1 5.17.002.	Monitoring dan Evaluasi RAPBDes dan RPAPBDes			Kecamatan Wado			RAPBDes dan RPAPBDes yang terevaluasi	2 dok	Terarahnya pelaksanaan kegiatan	100%	10.000.000,00	10.000.000,00		
6.01.01.6.01.01.1 5.17.003.	Peningkatan Pendapatan Pajak Bumi dan Bangunan (PBB)			Kecamatan Wado			Penyampaian SPPT ke Wajib Pajak	1500 sppt	Meningkatnya pendapatan asli daerah	100%	12.000.000,00	12.000.000,00		
6.01.01.6.01.01.1 5.18.	Program Pemberdayaan Masyarakat untuk Menjaga Ketentraman dan Ketertiban Umum	Peningkatan Tata Kelola Pemerintahan	Terwujudnya masyarakat yang demokratis dalam kesetaraan gender berlandaskan hukum dan hak asasi manusia		1. Persentase masalah tramtibum yang ditangani dengan baik; 2. Persentase bencana yang ditangani dengan baik	100%					100.000.000,00	100.000.000,00		KECAMATAN WADO
6.01.01.6.01.01.1 5.18.001.	Pembinaan Linmas			Kecamatan Wado			Petugas Linmas yang dibina	50 org	Meningkatnya Kapasitas Petugas linmas	100%	60.000.000,00	60.000.000,00		
6.01.01.6.01.01.1 5.18.009.	Pembinaan Satlak Penanggulangan Bencana			Kecamatan Wado			Korban Bencana Alam yang mendapat penanganan	1 kali	Tertangganya korban bencana alam	100%	40.000.000,00	40.000.000,00		

Kode	Urusan/Bidang Urusan Pemerintah Daerah dan Program/Kegiatan	Prioritas Daerah	Sasaran Pembangunan Daerah	Lokasi	Indikator Kinerja						Pagu Indikatif	Prakiraan Maju	Keterangan	
					Hasil Program		Keluaran Kegiatan		Hasil Kegiatan				Jenis Kegiatan	Perangkat Daerah Penanggung
					Tolok Ukur	Target	Tolok Ukur	Target	Tolok Ukur	Target				
1	2	3	4	5	6	7	8	9	10	11	12	13	14	15
6.01.01.6.01.01.1 5.19.	Program Peningkatan Keberdayaan Masyarakat	Peningkatan Tata Kelola Pemerintahan	Terwujudnya masyarakat yang demokratis dalam kesetaraan gender berlandaskan hukum dan hak asasi manusia		Persentase lembaga kemasyarakatan yang aktif	100%					140.000.000,00	410.000.000,00		KECAMATAN WADO
6.01.01.6.01.01.1 5.19.001.	Pemberdayaan Lembaga Kemasyarakatan			Kecamatan Wado			Lembaga dan organisasi kemasyarakatan yang diberdayakan	2 Ormas	Meningkatnya keberdayaan masyarakat	100%	40.000.000,00	40.000.000,00		
6.01.01.6.01.01.1 5.19.009.	Pemberdayaan Keluarga			Kecamatan Wado			Masyarakat yang mengikuti pembinaan kesejahteraan keluarga	10 Desa	Meningkatnya kesejahteraan masyarakat	100%	40.000.000,00	40.000.000,00		
6.01.01.6.01.01.1 5.19.018.	Penyelenggaraan Bulan Bakti Gotong Royong Masyarakat (BBGRM)			Kecamatan Wado			Bulan bakti gotong royong masyarakat (BBGRM)	1 kali	Meningkatnya partisipasi masyarakat dalam pembangunan	100%	30.000.000,00	30.000.000,00		

Kode	Urusan/Bidang Urusan Pemerintah Daerah dan Program/Kegiatan	Prioritas Daerah	Sasaran Pembangunan Daerah	Lokasi	Indikator Kinerja						Pagu Indikatif	Prakiraan Maju	Keterangan	
					Hasil Program		Keluaran Kegiatan		Hasil Kegiatan				Jenis Kegiatan	Perangkat Daerah Penanggung
					Tolok Ukur	Target	Tolok Ukur	Target	Tolok Ukur	Target				
1	2	3	4	5	6	7	8	9	10	11	12	13	14	15
6.01.01.6.01.01.1 5.19.027.	Pengembangan Produk Usaha Mikro Kecil dan Menengah			Kecamatan Wado			Produk usaha mikro kecil dan menengah yang dipromosikan/dikembangkan	1 kali	Meningkatnya keberdayaan masyarakat	100%	30.000.000,00	300.000.000,00		
6.01.01.6.01.01.1 6.15.	Program Penyelenggaraan Pemerintahan Kecamatan	Peningkatan Tata Kelola Pemerintahan	Terwujudnya tata kelola pemerintahan yang baik		Indeks Kepuasan Masyarakat	-					430.000.000,00	540.000.000,00		KECAMATAN UJUNGJAYA
6.01.01.6.01.01.1 6.15.001.	Penyelenggaraan Musyawarah Perencanaan Pembangunan			Kecamatan Ujungjaya			Tersedianya Dokumen Hasil Penyelenggaraan Musyawarah Perencanaan Pembangunan	1 dokumen	Tersusunnya Daftar Prioritas Pembangunan Kecamatan	100%	70.000.000,00	80.000.000,00		
6.01.01.6.01.01.1 6.15.010.	Penyelenggaraan Tilawatil Qur'an			Kecamatan Ujungjaya			Terselenggaranya Kegiatan MTQ (Musabaqoh Tilawatil Quran)	1 Kali	Meningkatnya upaya penyebaran nilai-nilai Agama	100%	25.000.000,00	30.000.000,00		
6.01.01.6.01.01.1 6.15.018.	Monitoring dan Evaluasi Bantuan Langsung Masyarakat (BLM)			Kecamatan Ujungjaya			Terwujudnya Bantuan Langsung Masyarakat (BLM)	2 Laporan	Terlaksananya monitoring dan evaluasi BLM	100%	50.000.000,00	60.000.000,00		

Kode	Urusan/Bidang Urusan Pemerintah Daerah dan Program/Kegiatan	Prioritas Daerah	Sasaran Pembangunan Daerah	Lokasi	Indikator Kinerja						Pagu Indikatif	Prakiraan Maju	Keterangan	
					Hasil Program		Keluaran Kegiatan		Hasil Kegiatan				Jenis Kegiatan	Perangkat Daerah Penanggung
					Tolok Ukur	Target	Tolok Ukur	Target	Tolok Ukur	Target				
1	2	3	4	5	6	7	8	9	10	11	12	13	14	15
6.01.01.6.01.01.1 6.15.026.	Pembinaan Administrasi Pertanahan			Kecamatan Ujungjaya			Melaksanakan pembinaan administrasi pertanahan	9 Desa x 3 Orang	Terlaksananya pembinaan administrasi pertanahan	100%	30.000.000,00	60.000.000,00		
6.01.01.6.01.01.1 6.15.027.	Monitoring Pemilihan Umum			Kecamatan Ujungjaya			Melaksanakan monitoring pemilihan umum	4 Lapar	Terlaksananya monitoring pemilihan umum	100%	40.000.000,00	50.000.000,00		
6.01.01.6.01.01.1 6.15.028.	Penyelenggaraan Pelayanan Publik			Kecamatan Ujungjaya			Terlaksananya Pelayanan Terhadap Masyarakat	7 Jenis	Terpenuhinya kebutuhan pelayanan publik kepada masyarakat	100%	50.000.000,00	60.000.000,00		
6.01.01.6.01.01.1 6.15.036.	Penyelenggaraan Forum Komunikasi Pimpinan Kecamatan			Kecamatan Ujungjaya			Meningkatkan forum komunikasi pimpinan	4 kali	Terselebgg aranya forum komunikasi pimpinan	100%	45.000.000,00	50.000.000,00		
6.01.01.6.01.01.1 6.15.037.	Peringatan Hari-Hari Besar			Kecamatan Ujungjaya			Meningkatkan partisipasi masyarakat dalam mengikuti peringatan hari-hari besar	HUT Tk. Sumedang, HUT Tk. Kecamatan, HUT RI	Terlaksananya peringatan hari-hari besar	100%	120.000.000,00	150.000.000,00		
6.01.01.6.01.01.1 6.16.	Program Peningkatan Kapasitas Pemerintahan Desa	Peningkatan Tata Kelola Pemerintahan	Terwujudnya tata kelola pemerintahan yang baik		Persentase Peningkatan Kapasitas Aparatur Pemerintahan Desa	-					30.000.000,00	60.000.000,00		KECAMATAN UJUNGJAYA

Kode	Urusan/Bidang Urusan Pemerintah Daerah dan Program/Kegiatan	Prioritas Daerah	Sasaran Pembangunan Daerah	Lokasi	Indikator Kinerja						Pagu Indikatif	Prakiraan Maju	Keterangan	
					Hasil Program		Keluaran Kegiatan		Hasil Kegiatan				Jenis Kegiatan	Perangkat Daerah Penanggung
					Tolok Ukur	Target	Tolok Ukur	Target	Tolok Ukur	Target				
1	2	3	4	5	6	7	8	9	10	11	12	13	14	15
6.01.01.6.01.01.1 6.16.001.	Pembinaan Aparatur Pemerintahan Desa			Kecamatan Ujungjaya			Mewujudkan aparatur pemerintahan desa yang akuntabel	300 orang	Terpenuhiya kelembagaan yang efektif dan efisien	100%	30.000.000,00	60.000.000,00		
6.01.01.6.01.01.1 6.17.	Program Peningkatan dan Pengembangan Pengelolaan Keuangan	Peningkatan Tata Kelola Pemerintahan	Terwujudnya tata kelola pemerintahan yang baik		1. Persentase laporan keuangan desa tepat waktu dan tepat kualitas; 2. Persentase realisasi PAD	-					116.200.000,00	160.000.000,00		KECAMATAN UJUNGJAYA
6.01.01.6.01.01.1 6.17.001.	Pembinaan Pengelolaan Administrasi Keuangan Desa			Kecamatan Ujungjaya			Terlaksananya pembinaan pengelolaan administrasi keuangan desa	50 orang	Terwujudnya pengelolaan administrasi keuangan desa	100%	40.000.000,00	50.000.000,00		
6.01.01.6.01.01.1 6.17.002.	Monitoring dan Evaluasi RAPBDes dan RPAPBDes			Kecamatan Ujungjaya			Terlaksananya monitoring dan evaluasi RAPBDes dan RPAPBDes	2 dokumen	Terlaksananya monitoring dan evaluasi RAPBDes dan RPAPBDes	100%	30.000.000,00	50.000.000,00		
6.01.01.6.01.01.1 6.17.003.	Peningkatan Pendapatan Pajak Bumi dan Bangunan (PBB)			Kecamatan Ujungjaya			Meningkatnya pendapatan pajak bumi dan bangunan	100%	Terwujudnya peningkatan pendapatan pajak bumi dan bangunan (PBB)	100%	46.200.000,00	60.000.000,00		

Kode	Urusan/Bidang Urusan Pemerintah Daerah dan Program/Kegiatan	Prioritas Daerah	Sasaran Pembangunan Daerah	Lokasi	Indikator Kinerja						Pagu Indikatif	Prakiraan Maju	Keterangan		
					Hasil Program		Keluaran Kegiatan		Hasil Kegiatan				Jenis Kegiatan	Perangkat Daerah Penanggung	
					Tolok Ukur	Target	Tolok Ukur	Target	Tolok Ukur	Target					
1	2	3	4	5	6	7	8	9	10	11	12	13	14	15	
6.01.01.6.01.01.1 6.18.	Program Pemberdayaan Masyarakat untuk Menjaga Ketentraman dan Ketertiban Umum	Peningkatan Tata Kelola Pemerintahan	Terwujudnya masyarakat yang demokratis dalam kesetaraan gender berlandaskan hukum dan hak asasi manusia		1. Persentase masalah tramtibum yang ditangani dengan baik; 2. Persentase bencana yang ditangani dengan baik	-						30.000.000,00	50.000.000,00		KECAMATAN UJUNGJAYA
6.01.01.6.01.01.1 6.18.009.	Pembinaan Satlak Penanggulangan Bencana			Kecamatan Ujungjaya			Menyelenggarakan Pemantauan dan Penyebarluasan Informasi Potensi Bencana Alam	81 orang	Terselenggaranya Pemantauan dan Penyebarluasan Informasi Potensi Bencana Alam	100%	30.000.000,00	50.000.000,00			
6.01.01.6.01.01.1 6.19.	Program Peningkatan Keberdayaan Masyarakat	Peningkatan Tata Kelola Pemerintahan	Terwujudnya masyarakat yang demokratis dalam kesetaraan gender berlandaskan hukum dan hak asasi manusia		Persentase lembaga kemasyarakatan yang aktif	-						150.800.000,00	270.000.000,00		KECAMATAN UJUNGJAYA

Kode	Urusan/Bidang Urusan Pemerintah Daerah dan Program/Kegiatan	Prioritas Daerah	Sasaran Pembangunan Daerah	Lokasi	Indikator Kinerja						Pagu Indikatif	Prakiraan Maju	Keterangan	
					Hasil Program		Keluaran Kegiatan		Hasil Kegiatan				Jenis Kegiatan	Perangkat Daerah Penanggung
					Tolok Ukur	Target	Tolok Ukur	Target	Tolok Ukur	Target				
1	2	3	4	5	6	7	8	9	10	11	12	13	14	15
6.01.01.6.01.01.1 6.19.009.	Pemberdayaan Keluarga			Kecamatan Ujungjaya			Meningkatkan Pemberdayaan Keluarga Melalui Pembinaan Kesejahteraan Keluarga	1.500 keluarga	Terlaksananya Pembinaan Kesejahteraan Keluarga	100%	25.800.000,00	50.000.000,00		
6.01.01.6.01.01.1 6.19.018.	Penyelenggaraan Bulan Bakti Gotong Royong Masyarakat (BBGRM)			Kecamatan Ujungjaya			Penyelenggaraan Bulan Bakti Gotong Royong (BBGRM)	1 kali	Terselenggaranya Bulan Bakti Gotong Royong	100%	35.000.000,00	40.000.000,00		
6.01.01.6.01.01.1 6.19.027.	Pengembangan Produk Usaha Mikro Kecil dan Menengah			Kecamatan Ujungjaya			Melaksanakan Promosi Produk usaha mikro kecil dan menengah	1 kali	Terselenggaranya Promosi Produk usaha mikro kecil dan menengah guna meningkatkan perekonomian masyarakat	100%	30.000.000,00	60.000.000,00		
6.01.01.6.01.01.1 6.19.036.	Pembinaan BUMDes			Kecamatan Ujungjaya			Penyelenggaraan Pembinaan BUMDes	9 BUMDes	Terselenggaranya Pembinaan BUMDes	100%	30.000.000,00	60.000.000,00		

Kode	Urusan/Bidang Urusan Pemerintah Daerah dan Program/Kegiatan	Prioritas Daerah	Sasaran Pembangunan Daerah	Lokasi	Indikator Kinerja						Pagu Indikatif	Prakiraan Maju	Keterangan	
					Hasil Program		Keluaran Kegiatan		Hasil Kegiatan				Jenis Kegiatan	Perangkat Daerah Penanggung
					Tolok Ukur	Target	Tolok Ukur	Target	Tolok Ukur	Target				
1	2	3	4	5	6	7	8	9	10	11	12	13	14	15
6.01.01.6.01.01.1 6.19.037.	Penyuluhan dan Penanggulangan Penyakit Sosial			Kecamatan Ujungjaya			Penyuluhan dan Penanggulangan Penyakit Sosial	45 orang	Terciptanya masyarakat yang sehat melalui Penyuluhan dan Penanggulangan Penyakit Sosial	100%	30.000.000,00	60.000.000,00		
6.01.01.6.01.01.1 6.20.	Program Pemeliharaan Kantibmas Dan Pencegahan Tindak Kriminal	Peningkatan Tata Kelola Pemerintahan	Terwujudnya masyarakat yang demokratis dalam kesetaraan gender berlandaskan hukum dan hak asasi manusia		Persentase penanganan gangguan Kantibmas dan tindak kriminal	-					30.000.000,00	60.000.000,00		KECAMATAN UJUNGJAYA
6.01.01.6.01.01.1 6.20.001.	Penegakan Peraturan Daerah dan Peraturan Kepala Daerah			Kecamatan Ujungjaya			Melaksanakan Penegakan Peraturan Daerah dan Peraturan Kepala Daerah	2 kali	Terlaksananya Penegakan Peraturan Daerah dan Peraturan Kepala Daerah	100%	30.000.000,00	60.000.000,00		
6.01.01.6.01.01.1 7.15.	Program Penyelenggaraan Pemerintahan Kecamatan	Peningkatan Tata Kelola Pemerintahan	Terwujudnya tata kelola pemerintahan yang baik		Indeks Kepuasan Masyarakat	100%					358.000.000,00	360.000.000,00		KECAMATAN CIMANGGUNG

Kode	Urusan/Bidang Urusan Pemerintah Daerah dan Program/Kegiatan	Prioritas Daerah	Sasaran Pembangunan Daerah	Lokasi	Indikator Kinerja						Pagu Indikatif	Prakiraan Maju	Keterangan	
					Hasil Program		Keluaran Kegiatan		Hasil Kegiatan				Jenis Kegiatan	Perangkat Daerah Penanggung
					Tolok Ukur	Target	Tolok Ukur	Target	Tolok Ukur	Target				
1	2	3	4	5	6	7	8	9	10	11	12	13	14	15
6.01.01.6.01.01.1 7.15.001.	Penyelenggaraan Musyawarah Perencanaan Pembangunan			Kecamatan Cimanggung			Musyawarah perencanaan pembangunan	1 dokumen	Terarahnya pembangunan tahun depan	100%	55.000.000,00	60.000.000,00		
6.01.01.6.01.01.1 7.15.010.	Penyelenggaraan Tilawatil Qur'an			Kecamatan Cimanggung			wakil peserta TQ untuk tingkat Kecamatan dan Kabupaten	20 Orang	Meningkatnya keimanan dan ketakwaan masyarakat	100%	60.000.000,00	70.000.000,00		
6.01.01.6.01.01.1 7.15.027.	Monitoring Pemilihan Umum			Kecamatan Cimanggung			Laporan pelaksanaan monitoring Pemilu	2 Laporan	Lancarnya Pelaksanaan Pemilu Presiden dan Legislatif	100%	50.000.000,00	-		
6.01.01.6.01.01.1 7.15.028.	Penyelenggaraan Pelayanan Publik			Kecamatan Cimanggung			Jenis pelayanan publik yang dilaksanakan dengan baik	9 Jenis	Terlayannya masyarakat	100%	53.000.000,00	60.000.000,00		
6.01.01.6.01.01.1 7.15.036.	Penyelenggaraan Forum Komunikasi Pimpinan Kecamatan			Kecamatan Cimanggung			Laporan Kesepakatan untuk ditindaklanjuti	4 dokumen	Sinerginya kesepakatan untuk ditindaklanjuti	100%	40.000.000,00	50.000.000,00		
6.01.01.6.01.01.1 7.15.037.	Peringatan Hari-Hari Besar			Kecamatan Cimanggung			Jumlah hari-hari besar yang diperingati	2 Hari besar	Meningkatnya rasa Nasionalisme	100%	100.000.000,00	120.000.000,00		
6.01.01.6.01.01.1 7.16.	Program Peningkatan Kapasitas Pemerintahan Desa	Peningkatan Tata Kelola Pemerintahan	Terwujudnya tata kelola pemerintahan yang baik		Persentase Peningkatan Kapasitas Aparatur Pemerintahan Desa	100%					100.000.000,00	120.000.000,00		KECAMATAN CIMANGGUNG

Kode	Urusan/Bidang Urusan Pemerintah Daerah dan Program/Kegiatan	Prioritas Daerah	Sasaran Pembangunan Daerah	Lokasi	Indikator Kinerja						Pagu Indikatif	Prakiraan Maju	Keterangan	
					Hasil Program		Keluaran Kegiatan		Hasil Kegiatan				Jenis Kegiatan	Perangkat Daerah Penanggung
					Tolok Ukur	Target	Tolok Ukur	Target	Tolok Ukur	Target				
1	2	3	4	5	6	7	8	9	10	11	12	13	14	15
6.01.01.6.01.01.1 7.16.001.	Pembinaan Aparatur Pemerintahan Desa			Kecamatan Cimanggung			Jumlah Aparatur Pemerintahan Desa yang berkompeten	55 Orang	Meningkatnya kompetensi Aparatur Pemerintahan Desa	100%	50.000.000,00	60.000.000,00		
6.01.01.6.01.01.1 7.16.002.	Penyelenggaraan Lomba Desa			Kecamatan Cimanggung			Jumlah Desa peserta lomba desa	11 Desa	Meningkatnya kinerja desa	100%	50.000.000,00	60.000.000,00		
6.01.01.6.01.01.1 7.17.	Program Peningkatan dan Pengembangan Pengelolaan Keuangan	Peningkatan Tata Kelola Pemerintahan	Terwujudnya tata kelola pemerintahan yang baik		1. Persentase laporan keuangan desa tepat waktu dan tepat kualitas;	100%					117.000.000,00	135.000.000,00		KECAMATAN CIMANGGUNG
6.01.01.6.01.01.1 7.17.001.	Pembinaan Pengelolaan Administrasi Keuangan Desa			Kecamatan Cimanggung			Pengelola Administrasi Keuangan Desa yang dibina pada tahapan ADD dan DD	22 Orang	Tertibnya Administrasi Keuangan Desa pada Tahapan ADD dan DD	100%	40.000.000,00	50.000.000,00		
6.01.01.6.01.01.1 7.17.002.	Monitoring dan Evaluasi RAPBDes dan RPAPBDes			Kecamatan Cimanggung			RAPBDes dan RPAPBDes yang terevaluasi	2 dokumen	Terarahnya pelaksanaan kegiatan	100%	30.000.000,00	35.000.000,00		

Kode	Urusan/Bidang Urusan Pemerintah Daerah dan Program/Kegiatan	Prioritas Daerah	Sasaran Pembangunan Daerah	Lokasi	Indikator Kinerja						Pagu Indikatif	Prakiraan Maju	Keterangan	
					Hasil Program		Keluaran Kegiatan		Hasil Kegiatan				Jenis Kegiatan	Perangkat Daerah Penanggung
					Tolok Ukur	Target	Tolok Ukur	Target	Tolok Ukur	Target				
1	2	3	4	5	6	7	8	9	10	11	12	13	14	15
6.01.01.6.01.01.1 7.17.003.	Peningkatan Pendapatan Pajak Bumi dan Bangunan (PBB)			Kecamatan Cimanggung			Persentase SPPT yang dibayar	100%	Meningkatnya Pendapatan Asli Daerah dibidang PPB	100%	47.000.000,00	50.000.000,00		
6.01.01.6.01.01.1 7.18.	Program Pemberdayaan Masyarakat untuk Menjaga Ketentraman dan Ketertiban Umum	Peningkatan Tata Kelola Pemerintahan	Terwujudnya masyarakat yang demokratis dalam kesetaraan gender berlandaskan hukum dan hak asasi manusia		1. Persentase masalah tramtibum yang ditangani dengan baik;	100%					80.000.000,00	95.000.000,00		KECAMATAN CIMANGGUNG
6.01.01.6.01.01.1 7.18.001.	Pembinaan Linmas			Kecamatan Cimanggung			Petugas Linmas yang dibina	180 orang	Meningkatnya Kapasitas petugas linmas	100%	50.000.000,00	60.000.000,00		
6.01.01.6.01.01.1 7.18.009.	Pembinaan Satlak Penanggulangan Bencana			Kecamatan Cimanggung			Petugas Penanggulangan Bencana yang dilatih	50 orang	Tertanganya korban bencana alam	100%	30.000.000,00	35.000.000,00		

Kode	Urusan/Bidang Urusan Pemerintah Daerah dan Program/Kegiatan	Prioritas Daerah	Sasaran Pembangunan Daerah	Lokasi	Indikator Kinerja						Pagu Indikatif	Prakiraan Maju	Keterangan	
					Hasil Program		Keluaran Kegiatan		Hasil Kegiatan				Jenis Kegiatan	Perangkat Daerah Penanggung
					Tolok Ukur	Target	Tolok Ukur	Target	Tolok Ukur	Target				
1	2	3	4	5	6	7	8	9	10	11	12	13	14	15
6.01.01.6.01.01.1 7.19.	Program Peningkatan Keberdayaan Masyarakat	Peningkatan Tata Kelola Pemerintahan	Terwujudnya masyarakat yang demokratis dalam kesetaraan gender berlandaskan hukum dan hak asasi manusia		Persentase lembaga kemasyarakatan yang aktif	100%					135.000.000,00	155.000.000,00		KECAMATAN CIMANGGUNG
6.01.01.6.01.01.1 7.19.009.	Pemberdayaan Keluarga			Kecamatan Cimanggung			Jumlah Lembaga kemasyarakatan yang diberdayakan melalui Pembinaan Kesejahteraan Keluarga	1 Keluarga	Meningkatnya kesejahteraan Masyarakat	100%	40.000.000,00	40.000.000,00		
6.01.01.6.01.01.1 7.19.018.	Penyelenggaraan Bulan Bakti Gotong Royong Masyarakat (BBGRM)			Kecamatan Cimanggung			Kelompok ekonomi yang diberdayakan	5 Kelompok	Meningkatnya partisipasi masyarakat dalam Pemberdayaan Kelompok	100%	45.000.000,00	50.000.000,00		
6.01.01.6.01.01.1 7.19.019.	Pembinaan Kader Pos Pelayanan Terpadu (Posyandu)			Kecamatan Cimanggung			Kader pos pelayanan terpadu yang dibina	44 Orang	Meningkatnya kinerja kader posyandu	100%	50.000.000,00	65.000.000,00		
6.01.01.6.01.01.1 8.15.	Program Penyelenggaraan Pemerintahan Kecamatan	Peningkatan Tata Kelola Pemerintahan	Terwujudnya tata kelola pemerintahan yang baik		Indeks Kepuasan Masyarakat	100%					296.000.000,00	320.000.000,00		KECAMATAN CIBUGEL

Kode	Urusan/Bidang Urusan Pemerintah Daerah dan Program/Kegiatan	Prioritas Daerah	Sasaran Pembangunan Daerah	Lokasi	Indikator Kinerja						Pagu Indikatif	Prakiraan Maju	Keterangan	
					Hasil Program		Keluaran Kegiatan		Hasil Kegiatan				Jenis Kegiatan	Perangkat Daerah Penanggung
					Tolok Ukur	Target	Tolok Ukur	Target	Tolok Ukur	Target				
1	2	3	4	5	6	7	8	9	10	11	12	13	14	15
6.01.01.6.01.01.1 8.15.001.	Penyelenggaraan Musyawarah Perencanaan Pembangunan			Kecamatan Cibugel			Musyawarah perencanaan pembangunan	1 Kali	Terarahnya pembangunan tahun depan	100%	50.000.000,00	55.000.000,00		
6.01.01.6.01.01.1 8.15.009.	Monitoring dan Evaluasi Pelaksanaan Pembangunan			Kecamatan Cibugel			Pembangunan yang dievaluasi	7 Desa (2 Kali)	Meningkatnya kualitas pembangunan	100%	35.000.000,00	40.000.000,00		
6.01.01.6.01.01.1 8.15.010.	Penyelenggaraan Tilawatil Qur'an			Kecamatan Cibugel			Seleksi Tilawatil Quran (STQ)	1 kali	Meningkatnya keimanan dan ketakwaan masyarakat	100%	35.000.000,00	40.000.000,00		
6.01.01.6.01.01.1 8.15.028.	Penyelenggaraan Pelayanan Publik			Kecamatan Cibugel			Pelayanan Publik	6 Jenis	Terlayannya masyarakat	100%	50.000.000,00	55.000.000,00		
6.01.01.6.01.01.1 8.15.036.	Penyelenggaraan Forum Komunikasi Pimpinan Kecamatan			Kecamatan Cibugel			Jumlah Peserta Koordinasi dengan Muspika	20 Orang	Adanya Peningkatan Koordinasi Penyelenggaraan Pemerintahan Tingkat Kecamatan	100%	51.000.000,00	55.000.000,00		
6.01.01.6.01.01.1 8.15.037.	Peringatan Hari-Hari Besar			Kecamatan Cibugel			Peringatan hari-hari besar	2 Kali	Meningkatnya rasa nasionalisme	100%	75.000.000,00	75.000.000,00		
6.01.01.6.01.01.1 8.16.	Program Peningkatan Kapasitas Pemerintahan Desa	Peningkatan Tata Kelola Pemerintahan	Terwujudnya tata kelola pemerintahan yang baik		Persentase Peningkatan Kapasitas Aparatur Pemerintahan Desa	100%					95.000.000,00	105.000.000,00		KECAMATAN CIBUGEL

Kode	Urusan/Bidang Urusan Pemerintah Daerah dan Program/Kegiatan	Prioritas Daerah	Sasaran Pembangunan Daerah	Lokasi	Indikator Kinerja						Pagu Indikatif	Prakiraan Maju	Keterangan	
					Hasil Program		Keluaran Kegiatan		Hasil Kegiatan				Jenis Kegiatan	Perangkat Daerah Penanggung
					Tolok Ukur	Target	Tolok Ukur	Target	Tolok Ukur	Target				
1	2	3	4	5	6	7	8	9	10	11	12	13	14	15
6.01.01.6.01.01.1 8.16.001.	Pembinaan Aparatur Pemerintahan Desa			Kecamatan Cibugel			Aparatur Desa yang dilatih tentang peraturan mengenai desa dan Kelembagaan Desa yang dibina	7 Desa (2 Kali)	Meningkatnya kompetensi aparatur desa	100%	60.000.000,00	65.000.000,00		
6.01.01.6.01.01.1 8.16.002.	Penyelenggaraan Lomba Desa			Kecamatan Cibugel			Lomba Desa	7 Desa (1 kali)	Meningkatnya kinerja Desa	100%	35.000.000,00	40.000.000,00		
6.01.01.6.01.01.1 8.17.	Program Peningkatan dan Pengembangan Pengelolaan Keuangan	Peningkatan Tata Kelola Pemerintahan	Terwujudnya tata kelola pemerintahan yang baik		1. Persentase laporan keuangan desa tepat waktu dan tepat kualitas; 2. Persentase realisasi PAD	100%					75.000.000,00	90.000.000,00		KECAMATAN CIBUGEL
6.01.01.6.01.01.1 8.17.001.	Pembinaan Pengelolaan Administrasi Keuangan Desa			Kecamatan Cibugel			Pengelola Administrasi Keuangan Desa yang dibina	7 Desa (2 Kali)	Tertibnya administrasi Keuangan Desa	100%	30.000.000,00	35.000.000,00		
6.01.01.6.01.01.1 8.17.002.	Monitoring dan Evaluasi RAPBDes dan RPAPBDes			Kecamatan Cibugel			Jumlah Desa yang di monitoring RAPBDes dan RPAPBDes	7 Desa (2 kali)	Terarahnya pelaksanaan kegiatan	100%	25.000.000,00	30.000.000,00		

Kode	Urusan/Bidang Urusan Pemerintah Daerah dan Program/Kegiatan	Prioritas Daerah	Sasaran Pembangunan Daerah	Lokasi	Indikator Kinerja						Pagu Indikatif	Prakiraan Maju	Keterangan	
					Hasil Program		Keluaran Kegiatan		Hasil Kegiatan				Jenis Kegiatan	Perangkat Daerah Penanggung
					Tolok Ukur	Target	Tolok Ukur	Target	Tolok Ukur	Target				
1	2	3	4	5	6	7	8	9	10	11	12	13	14	15
6.01.01.6.01.01.1 8.17.003.	Peningkatan Pendapatan Pajak Bumi dan Bangunan (PBB)			Kecamatan Cibugel			Jumlah SPPT yang disampaikan	1 Paket	Tercapainya Pendapatan Pajak Bumi dan Bangunan (PBB)	100%	20.000.000,00	25.000.000,00		
6.01.01.6.01.01.1 8.18.	Program Pemberdayaan Masyarakat untuk Menjaga Ketentraman dan Ketertiban Umum	Peningkatan Tata Kelola Pemerintahan	Terwujudnya masyarakat yang demokratis dalam kesetaraan gender berlandaskan hukum dan hak asasi manusia		1. Persentase masalah tramtibum yang ditangani dengan baik;	100%					55.000.000,00	65.000.000,00		KECAMATAN CIBUGEL
6.01.01.6.01.01.1 8.18.001.	Pembinaan Linmas			Kecamatan Cibugel			Jumlah Desa yang mengikuti pembinaan Linmas	7 Desa	Meningkatnya Kapasitas Petugas linmas	100%	25.000.000,00	30.000.000,00		
6.01.01.6.01.01.1 8.18.009.	Pembinaan Satlak Penanggulangan Bencana			Kecamatan Cibugel			Petugas Penanggulangan Bencana yang dilatih	7 Desa	Meningkatnya Kapasitas Petugas Penanggulangan Bencana	100%	30.000.000,00	35.000.000,00		

Kode	Urusan/Bidang Urusan Pemerintah Daerah dan Program/Kegiatan	Prioritas Daerah	Sasaran Pembangunan Daerah	Lokasi	Indikator Kinerja						Pagu Indikatif	Prakiraan Maju	Keterangan	
					Hasil Program		Keluaran Kegiatan		Hasil Kegiatan				Jenis Kegiatan	Perangkat Daerah Penanggung
					Tolok Ukur	Target	Tolok Ukur	Target	Tolok Ukur	Target				
1	2	3	4	5	6	7	8	9	10	11	12	13	14	15
6.01.01.6.01.01.1 8.19.	Program Peningkatan Keberdayaan Masyarakat	Peningkatan Tata Kelola Pemerintahan	Terwujudnya masyarakat daerah yang berakhlak mulia, yang berlandaskan keimanan dan ketakwaan terhadap Tuhan Yang Maha Esa yang makin toleran sesuai dengan falsafah Pancasila		Persentase lembaga kemasyarakatan yang aktif	100%					180.000.000,00	193.000.000,00		KECAMATAN CIBUGEL
6.01.01.6.01.01.1 8.19.001.	Pemberdayaan Lembaga Kemasyarakatan			Kecamatan Cibugel			Promosi Usaha Mikro Kecil	1 Kali	Terciptanya UMKM yang Mandiri	100%	65.000.000,00	70.000.000,00		
6.01.01.6.01.01.1 8.19.009.	Pemberdayaan Keluarga			Kecamatan Cibugel			Jumlah Desa yang mengikuti Kegiatan Pemberdayaan Keluarga	7 Desa	Meningkatnya kesejahteraan masyarakat	100%	40.000.000,00	40.000.000,00		
6.01.01.6.01.01.1 8.19.018.	Penyelenggaraan Bulan Bakti Gotong Royong Masyarakat (BBGRM)			Kecamatan Cibugel			Bulan bakti gotong royong masyarakat (BBGRM)	1 Kali	Meningkatnya partisipasi masyarakat dalam pembangunan	100%	20.000.000,00	23.000.000,00		
6.01.01.6.01.01.1 8.19.019.	Pembinaan Kader Pos Pelayanan Terpadu (Posyandu)			Kecamatan Cibugel			Pembinaan Kader Posyandu	7 Desa	Meningkatnya kinerja kader posyandu	100%	25.000.000,00	25.000.000,00		

Kode	Urusan/Bidang Urusan Pemerintah Daerah dan Program/Kegiatan	Prioritas Daerah	Sasaran Pembangunan Daerah	Lokasi	Indikator Kinerja						Pagu Indikatif	Prakiraan Maju	Keterangan	
					Hasil Program		Keluaran Kegiatan		Hasil Kegiatan				Jenis Kegiatan	Perangkat Daerah Penanggung
					Tolok Ukur	Target	Tolok Ukur	Target	Tolok Ukur	Target				
1	2	3	4	5	6	7	8	9	10	11	12	13	14	15
6.01.01.6.01.01.1 8.19.035.	Pembinaan Kepemudaan dan Olahraga			Kecamatan Cibugel			Organisasi kepemudaan/karang taruna yang dibina	7 Desa	Meningkatnya partisipasi Organisasi kepemudaan/karang taruna dalam pembangunan	100%	30.000.000,00	35.000.000,00		
6.01.01.6.01.01.1 8.20.	Program Pemeliharaan Kantibmas Dan Pencegahan Tindak Kriminal	Peningkatan Tata Kelola Pemerintahan	Terwujudnya masyarakat yang demokratis dalam kesetaraan gender berlandaskan hukum dan hak asasi manusia		Persentase penanganan gangguan Kantibmas dan tindak kriminal	100%					20.000.000,00	25.000.000,00		KECAMATAN CIBUGEL
6.01.01.6.01.01.1 8.20.001.	Penegakan Peraturan Daerah dan Peraturan Kepala Daerah			Kecamatan Cibugel			Jumlah peserta Desa yang mengikuti Kegiatan Penegakan Peraturan Daerah dan Peraturan Kepala Daerah	7 Desa	Terciptanya keamanan dan kenyamanan lingkungan	100%	20.000.000,00	25.000.000,00		

Kode	Urusan/Bidang Urusan Pemerintah Daerah dan Program/Kegiatan	Prioritas Daerah	Sasaran Pembangunan Daerah	Lokasi	Indikator Kinerja						Pagu Indikatif	Prakiraan Maju	Keterangan	
					Hasil Program		Keluaran Kegiatan		Hasil Kegiatan				Jenis Kegiatan	Perangkat Daerah Penanggung
					Tolok Ukur	Target	Tolok Ukur	Target	Tolok Ukur	Target				
1	2	3	4	5	6	7	8	9	10	11	12	13	14	15
6.01.01.6.01.01.1 9.15.	Program Penyelenggaraan Pemerintahan Kecamatan	Peningkatan Tata Kelola Pemerintahan	Terwujudnya masyarakat madani yang berpendidikan, berbudaya dan berpola hidup sehat		Indeks Kepuasan Masyarakat	100%					235.000.000,00	235.000.000,00		KECAMATAN TANJUNGMEDAR
6.01.01.6.01.01.1 9.15.001.	Penyelenggaraan Musyawarah Perencanaan Pembangunan			Kecamatan Tanjungmedar			Musyawarah perencanaan pembangunan	1kali	Terarahnya pembangunan tahun depan	100%	40.000.000,00	40.000.000,00		
6.01.01.6.01.01.1 9.15.010.	Penyelenggaraan Tilawatil Qur'an			Kecamatan Tanjungmedar			Tilawatil Quran	15 Orang	Meningkatnya keimanan dan ketakwaan masyarakat	100%	35.000.000,00	35.000.000,00		
6.01.01.6.01.01.1 9.15.027.	Monitoring Pemilihan Umum			Kecamatan Tanjungmedar			Monitoring pemilukada	1 Kali	Lancarnya pemilu	100%	30.000.000,00	30.000.000,00		
6.01.01.6.01.01.1 9.15.028.	Penyelenggaraan Pelayanan Publik			Kecamatan Tanjungmedar			Pelayanan Publik	5 jenis	Terlayannya masyarakat	100%	55.000.000,00	55.000.000,00		
6.01.01.6.01.01.1 9.15.036.	Penyelenggaraan Forum Komunikasi Pimpinan Kecamatan			Kecamatan Tanjungmedar			Penyelenggaraan forum komunikasi pimpinan Kecamatan	4 Kali	Sinerginya pembangunan	100%	35.000.000,00	35.000.000,00		
6.01.01.6.01.01.1 9.15.037.	Peringatan Hari-Hari Besar			Kecamatan Tanjungmedar			Peringatan hari-hari besar	2 kali	Meningkatnya rasa nasionalisme	100%	40.000.000,00	40.000.000,00		

Kode	Urusan/Bidang Urusan Pemerintah Daerah dan Program/Kegiatan	Prioritas Daerah	Sasaran Pembangunan Daerah	Lokasi	Indikator Kinerja						Pagu Indikatif	Prakiraan Maju	Keterangan	
					Hasil Program		Keluaran Kegiatan		Hasil Kegiatan				Jenis Kegiatan	Perangkat Daerah Penanggung
					Tolok Ukur	Target	Tolok Ukur	Target	Tolok Ukur	Target				
1	2	3	4	5	6	7	8	9	10	11	12	13	14	15
6.01.01.6.01.01.1 9.16.	Program Peningkatan Kapasitas Pemerintahan Desa	Peningkatan Tata Kelola Pemerintahan	Terwujudnya masyarakat madani yang berpendidikan, berbudaya dan berpola hidup sehat		Persentase Peningkatan Kapasitas Aparatur Pemerintahan Desa	-					120.000.000,00	120.000.000,00		KECAMATAN TANJUNGMEDAR
6.01.01.6.01.01.1 9.16.001.	Pembinaan Aparatur Pemerintahan Desa			Tanjung medar			Aparatur Desa yang dilatih tentang peraturan mengenai desa	54 orang	Meningkatnya kompetensi aparatur desa	100%	30.000.000,00	30.000.000,00		
6.01.01.6.01.01.1 9.16.002.	Penyelenggaraan Lomba Desa			Tanjung medar			Lomba Desa	1 kali	Meningkatnya kinerja Desa	100%	30.000.000,00	30.000.000,00		
6.01.01.6.01.01.1 9.16.003.	Pengendalian Penyusunan Rencana Pembangunan Desa			Tanjung medar			RPJMDes dan RKPDes	2 Dokumen	Terarahnya pembangunan	100%	60.000.000,00	60.000.000,00		
6.01.01.6.01.01.1 9.17.	Program Peningkatan dan Pengembangan Pengelolaan Keuangan	Peningkatan Pencegahan Penanggulangan Bencana dan Lingkungan Hidup Yang Berkelanjutan	Terwujudnya masyarakat madani yang berpendidikan, berbudaya dan berpola hidup sehat		1. Persentase laporan keuangan desa tepat waktu dan tepat kualitas; 2. Persentase realisasi PAD	-					110.000.000,00	110.000.000,00		KECAMATAN TANJUNGMEDAR
6.01.01.6.01.01.1 9.17.001.	Pembinaan Pengelolaan Administrasi Keuangan Desa			Tanjung medar			Pengelolaan ADD/DD yang dimonitoring dan dievaluasi	2 Dokumen	Tertibnya administrasi Keuangan Desa	100%	40.000.000,00	40.000.000,00		

Kode	Urusan/Bidang Urusan Pemerintah Daerah dan Program/Kegiatan	Prioritas Daerah	Sasaran Pembangunan Daerah	Lokasi	Indikator Kinerja						Pagu Indikatif	Prakiraan Maju	Keterangan	
					Hasil Program		Keluaran Kegiatan		Hasil Kegiatan				Jenis Kegiatan	Perangkat Daerah Penanggung
					Tolok Ukur	Target	Tolok Ukur	Target	Tolok Ukur	Target				
1	2	3	4	5	6	7	8	9	10	11	12	13	14	15
6.01.01.6.01.01.1 9.17.002.	Monitoring dan Evaluasi RAPBDes dan RPAPBDes			Tanjung medar			RAPBDes dan RPAPBDes yang terevaluasi	2 Dokumen	Terarahnya pelaksanaan kegiatan	100%	40.000.000,00	40.000.000,00		
6.01.01.6.01.01.1 9.17.003.	Peningkatan Pendapatan Pajak Bumi dan Bangunan (PBB)			Tanjung medar			Penyampaian SPPT ke Wajib Pajak	62000 sppt	Meningkatnya pendapatan asli daerah	100%	30.000.000,00	30.000.000,00		
6.01.01.6.01.01.1 9.18.	Program Pemberdayaan Masyarakat untuk Menjaga Ketentraman dan Ketertiban Umum		Pengakuan hak-hak partisipasi masyarakat dalam penyelenggaraan pemerintahan		1. Persentase masalah tramtibum yang ditangani dengan baik; 2. Persentase bencana yang ditangani dengan baik	100%					60.000.000,00	60.000.000,00		KECAMATAN TANJUNGMEDAR
6.01.01.6.01.01.1 9.18.001.	Pembinaan Linmas			Tanjung medar			Petugas Linmas yang dibina	36 orang	Meningkatnya Kapasitas Petugas linmas	100%	30.000.000,00	30.000.000,00		
6.01.01.6.01.01.1 9.18.009.	Pembinaan Satlak Penanggulangan Bencana			Kecamatan Tanjung medar			Korban Bencana Alam yang mendapat penanganan	54 orang	Tertanganya korban bencana alam	100%	30.000.000,00	30.000.000,00		
6.01.01.6.01.01.1 9.19.	Program Peningkatan Keberdayaan Masyarakat		Pengakuan hak-hak partisipasi masyarakat dalam penyelenggaraan pemerintahan		Persentase lembaga kemasyarakatan yang aktif	100%					220.000.000,00	220.000.000,00		KECAMATAN TANJUNGMEDAR

Kode	Urusan/Bidang Urusan Pemerintah Daerah dan Program/Kegiatan	Prioritas Daerah	Sasaran Pembangunan Daerah	Lokasi	Indikator Kinerja						Pagu Indikatif	Prakiraan Maju	Keterangan	
					Hasil Program		Keluaran Kegiatan		Hasil Kegiatan				Jenis Kegiatan	Perangkat Daerah Penanggung
					Tolok Ukur	Target	Tolok Ukur	Target	Tolok Ukur	Target				
1	2	3	4	5	6	7	8	9	10	11	12	13	14	15
6.01.01.6.01.01.1 9.19.001.	Pemberdayaan Lembaga Kemasyarakatan			Tanjung medar			Lembaga dan organisasi kemasyarakatan yang diberdayakan	1 lembaga	Meningkatnya keberdayaan masyarakat	100%	30.000.000,00	30.000.000,00		
6.01.01.6.01.01.1 9.19.009.	Pemberdayaan Keluarga			Tanjung medar			Jumlah Keluarga yang diberdayakan	30 Keluarga	Meningkatnya kesejahteraan masyarakat	100%	70.000.000,00	70.000.000,00		
6.01.01.6.01.01.1 9.19.017.	Pembinaan Kesenian dan Kebudayaan Daerah			Tanjung medar			Jumlah kelompok seni dan budaya yang dibina	9 Kelompok seni	Terpeliharanya kesenian dan kebudayaan daerah	100%	30.000.000,00	30.000.000,00		
6.01.01.6.01.01.1 9.19.018.	Penyelenggaraan Bulan Bakti Gotong Royong Masyarakat (BBGRM)			Tanjung medar			Bulan bakti gotong royong masyarakat (BBGRM)	1 kali	Meningkatnya partisipasi masyarakat dalam pembangunan	100%	30.000.000,00	30.000.000,00		
6.01.01.6.01.01.1 9.19.019.	Pembinaan Kader Pos Pelayanan Terpadu (Posyandu)			Tanjung medar			Kader pos pelayanan terpadu yang dibina	1 Kali	Meningkatnya kinerja kader posyandu	100%	30.000.000,00	30.000.000,00		
6.01.01.6.01.01.1 9.19.035.	Pembinaan Kepemudaan dan Olahraga			Tanjung medar			Organisasi kepemudaan/karang taruna yang dibina	1 Organisasi	Meningkatnya partisipasi Organisasi kepemudaan dan olahraga yang dibina	100%	30.000.000,00	30.000.000,00		

Kode	Urusan/Bidang Urusan Pemerintah Daerah dan Program/Kegiatan	Prioritas Daerah	Sasaran Pembangunan Daerah	Lokasi	Indikator Kinerja						Pagu Indikatif	Prakiraan Maju	Keterangan		
					Hasil Program		Keluaran Kegiatan		Hasil Kegiatan				Jenis Kegiatan	Perangkat Daerah Penanggung	
					Tolok Ukur	Target	Tolok Ukur	Target	Tolok Ukur	Target					
1	2	3	4	5	6	7	8	9	10	11	12	13	14	15	
6.01.01.6.01.01.2.015.	Program Penyelenggaraan Pemerintahan Kecamatan	Peningkatan Pencegahan Penanggulangan Bencana dan Lingkungan Hidup Yang Berkelanjutan	Terwujudnya masyarakat madani yang berpendidikan, berbudaya dan berpola hidup sehat		Indeks Kepuasan Masyarakat	100%						391.000.000,00	435.000.000,00		KECAMATAN PAMULIHAN
6.01.01.6.01.01.2.015.001.	Penyelenggaraan Musyawarah Perencanaan Pembangunan			kecamatan pamulihan			Musyawarah perencanaan pembangunan	2 Kali / 2 Kegiatan	Terarahnya pembangunan tahun depan / tersusunnya arah pembangunan daerah	100%	50.000.000,00	60.000.000,00			
6.01.01.6.01.01.2.015.009.	Monitoring dan Evaluasi Pelaksanaan Pembangunan			kecamatan pamulihan			Pembangunan yang terevaluasi	4 kali	Terarahnya pelaksanaan Pembangunan	100%	30.000.000,00	35.000.000,00			
6.01.01.6.01.01.2.015.010.	Penyelenggaraan Tilawatil Qur'an			kecamatan pamulihan			Muhababah Tilawatil Quran (MTQ)	1 Kali / 53 orang	Meningkatnya keimanan dan ketakwaan masyarakat	100%	30.000.000,00	35.000.000,00			
6.01.01.6.01.01.2.015.018.	Monitoring dan Evaluasi Bantuan Langsung Masyarakat (BLM)			Kecamatan Pamulihan			Masyarakat yang mendapatkan raskin	11 Desa	Meningkatnya kesejahteraan masyarakat miskin	100%	30.000.000,00	35.000.000,00			

Kode	Urusan/Bidang Urusan Pemerintah Daerah dan Program/Kegiatan	Prioritas Daerah	Sasaran Pembangunan Daerah	Lokasi	Indikator Kinerja						Pagu Indikatif	Prakiraan Maju	Keterangan	
					Hasil Program		Keluaran Kegiatan		Hasil Kegiatan				Jenis Kegiatan	Perangkat Daerah Penanggung
					Tolok Ukur	Target	Tolok Ukur	Target	Tolok Ukur	Target				
1	2	3	4	5	6	7	8	9	10	11	12	13	14	15
6.01.01.6.01.01.2 0.15.027.	Monitoring Pemilihan Umum			kecamatan pamulihan			Monitoring pemilu Presiden dan Pemilu Kecamatan Pamulihan 11 desa Legislatif	11 Desa	Lancarnya Pemilihan Presiden dan Pemilihan Legislatif	100%	50.000.000,00	55.000.000,00		
6.01.01.6.01.01.2 0.15.028.	Penyelenggaraan Pelayanan Publik			kecamatan pamulihan			Pelayanan Publik	Pelayanan Surat Rekomendasi KTP, KK, IMB, HO, Pengantar Akta Kelahiran	Terlayannya masyarakat	100%	76.000.000,00	80.000.000,00		
6.01.01.6.01.01.2 0.15.036.	Penyelenggaraan Forum Komunikasi Pimpinan Kecamatan			Kecamatan Pamulihan			Rapat Koordinasi Penyelenggaraan Pemerintahan	4 Kali	Sinerginya pembangunan	100%	75.000.000,00	80.000.000,00		
6.01.01.6.01.01.2 0.15.037.	Peringatan Hari-Hari Besar			kecamatan pamulihan			Peringatan hari-hari besar	2 kali (Hari jadi Sumedang dan HUT RI)	Meningkatnya rasa nasionalisme	100%	50.000.000,00	55.000.000,00		

Kode	Urusan/Bidang Urusan Pemerintah Daerah dan Program/Kegiatan	Prioritas Daerah	Sasaran Pembangunan Daerah	Lokasi	Indikator Kinerja						Pagu Indikatif	Prakiraan Maju	Keterangan		
					Hasil Program		Keluaran Kegiatan		Hasil Kegiatan				Jenis Kegiatan	Perangkat Daerah Penanggung	
					Tolok Ukur	Target	Tolok Ukur	Target	Tolok Ukur	Target					
1	2	3	4	5	6	7	8	9	10	11	12	13	14	15	
6.01.01.6.01.01.2 0.16.	Program Peningkatan Kapasitas Pemerintahan Desa	Peningkatan Pelestarian dan Pemanfaatan Kebudayaan	Terwujudnya perekonomian daerah yang tangguh dan berkelanjutan yang berbasis pada agribisnis, pariwisata dan industri		Persentase Peningkatan Kapasitas Aparatur Pemerintahan Desa	100%						70.000.000,00	80.000.000,00		KECAMATAN PAMULIHAN
6.01.01.6.01.01.2 0.16.001.	Pembinaan Aparatur Pemerintahan Desa			Kecamatan Pamulihan			Aparatur Desa yang dilatih tentang peraturan mengenai desa	11 Desa	Meningkatnya kompetensi aparatur desa	100%	40.000.000,00	45.000.000,00			
6.01.01.6.01.01.2 0.16.002.	Penyelenggaraan Lomba Desa			Kecamatan Pamulihan			Lomba Desa	11 Desa	Meningkatnya kinerja Desa	100%	30.000.000,00	35.000.000,00			
6.01.01.6.01.01.2 0.17.	Program Peningkatan dan Pengembangan Pengelolaan Keuangan	Peningkatan Pencegahan Penanggulangan Bencana dan Lingkungan Hidup Yang Berkelanjutan	Terwujudnya masyarakat madani yang berpendidikan, berbudaya dan berpola hidup sehat		1. Persentase laporan keuangan desa tepat waktu dan tepat kualitas; 2. Persentase realisasi PAD	100%						80.000.000,00	95.000.000,00		KECAMATAN PAMULIHAN
6.01.01.6.01.01.2 0.17.001.	Pembinaan Pengelolaan Administrasi Keuangan Desa			Kecamatan Pamulihan			Pengelola Administrasi Keuangan Desa yang dibina	11 Desa	Tertibnya administrasi Keuangan Desa	100%	30.000.000,00	35.000.000,00			

Kode	Urusan/Bidang Urusan Pemerintah Daerah dan Program/Kegiatan	Prioritas Daerah	Sasaran Pembangunan Daerah	Lokasi	Indikator Kinerja						Pagu Indikatif	Prakiraan Maju	Keterangan	
					Hasil Program		Keluaran Kegiatan		Hasil Kegiatan				Jenis Kegiatan	Perangkat Daerah Penanggung
					Tolok Ukur	Target	Tolok Ukur	Target	Tolok Ukur	Target				
1	2	3	4	5	6	7	8	9	10	11	12	13	14	15
6.01.01.6.01.01.2 0.17.002.	Monitoring dan Evaluasi RAPBDes dan RPAPBDes			Kecamatan Pamulihan			RAPBDes dan RPAPBDes yang terevaluasi	3 Dokumen	Terarahnya pelaksanaan kegiatan	100%	30.000.000,00	35.000.000,00		
6.01.01.6.01.01.2 0.17.003.	Peningkatan Pendapatan Pajak Bumi dan Bangunan (PBB)			Kecamatan Pamulihan			Kolektor PBB Desa yang dibina	100 Orang	Meningkatnya pendapatan asli daerah	100%	20.000.000,00	25.000.000,00		
6.01.01.6.01.01.2 0.18.	Program Pemberdayaan Masyarakat untuk Menjaga Ketentraman dan Ketertiban Umum	Peningkatan Tata Kelola Pemerintahan	Terwujudnya masyarakat madani yang berpendidikan, berbudaya dan berpola hidup sehat		1. Persentase masalah tramtibum yang ditangani dengan baik;	100%					60.000.000,00	70.000.000,00		KECAMATAN PAMULIHAN
6.01.01.6.01.01.2 0.18.001.	Pembinaan Linmas			Kecamatan Pamulihan			Petugas Linmas yang dibina	100 Orang	Meningkatnya Kapasitas Petugas linmas	100%	30.000.000,00	35.000.000,00		
6.01.01.6.01.01.2 0.18.009.	Pembinaan Satlak Penanggulangan Bencana			Kecamatan Pamulihan			Petugas Penanggulangan Bencana yang dilatih	100 orang	Meningkatnya Kapasitas Petugas Penanggulangan Bencana	100%	30.000.000,00	35.000.000,00		

Kode	Urusan/Bidang Urusan Pemerintah Daerah dan Program/Kegiatan	Prioritas Daerah	Sasaran Pembangunan Daerah	Lokasi	Indikator Kinerja						Pagu Indikatif	Prakiraan Maju	Keterangan	
					Hasil Program		Keluaran Kegiatan		Hasil Kegiatan				Jenis Kegiatan	Perangkat Daerah Penanggung
					Tolok Ukur	Target	Tolok Ukur	Target	Tolok Ukur	Target				
1	2	3	4	5	6	7	8	9	10	11	12	13	14	15
6.01.01.6.01.01.2 0.19.	Program Peningkatan Keberdayaan Masyarakat		Pengakuan hak-hak partisipasi masyarakat dalam penyelenggaraan pemerintahan		Persentase lembaga kemasyarakatan yang aktif	100%					150.000.000,00	170.000.000,00		KECAMATAN PAMULIHAN
6.01.01.6.01.01.2 0.19.001.	Pemberdayaan Lembaga Kemasyarakatan			Kecamatan Pamulihan			Lembaga dan organisasi kemasyarakatan yang diberdayakan	5 Lembaga/Organisasi	Meningkatnya keberdayaan masyarakat	100%	30.000.000,00	35.000.000,00		
6.01.01.6.01.01.2 0.19.009.	Pemberdayaan Keluarga			Kecamatan Pamulihan			Masyarakat yang mengikuti pembinaan kesejahteraan keluarga	50 Keluarga	Meningkatnya kesejahteraan masyarakat	100%	30.000.000,00	35.000.000,00		
6.01.01.6.01.01.2 0.19.017.	Pembinaan Kesenian dan Kebudayaan Daerah			Kecamatan Pamulihan			Kesenian dan kebudayaan yang dipelihara dan dikembangkan	1 Kesenian/Kebudayaan	Terpeliharanya kesenian dan kebudayaan daerah	100%	60.000.000,00	65.000.000,00		
6.01.01.6.01.01.2 0.19.018.	Penyelenggaraan Bulan Bakti Gotong Royong Masyarakat (BBGRM)			Kecamatan Pamulihan			Bulan bakti gotong royong masyarakat (BBGRM)	1 Kali	Meningkatnya partisipasi masyarakat dalam pembangunan	100%	30.000.000,00	35.000.000,00		

Kode	Urusan/Bidang Urusan Pemerintah Daerah dan Program/Kegiatan	Prioritas Daerah	Sasaran Pembangunan Daerah	Lokasi	Indikator Kinerja						Pagu Indikatif	Prakiraan Maju	Keterangan	
					Hasil Program		Keluaran Kegiatan		Hasil Kegiatan				Jenis Kegiatan	Perangkat Daerah Penanggung
					Tolok Ukur	Target	Tolok Ukur	Target	Tolok Ukur	Target				
1	2	3	4	5	6	7	8	9	10	11	12	13	14	15
6.01.01.6.01.01.2 1.15.	Program Penyelenggaraan Pemerintahan Kecamatan	Peningkatan Tata Kelola Pemerintahan	Terwujudnya tata kelola pemerintahan yang baik		Indeks Kepuasan Masyarakat	100%					281.800.000,00	321.000.000,00		KECAMATAN SUKASARI
6.01.01.6.01.01.2 1.15.001.	Penyelenggaraan Musyawarah Perencanaan Pembangunan			KECAMATAN SUKASARI			Musyawarah perencanaan pembangunan	2 Kali	Terarahnya pembangunan tahun depan	100%	55.000.000,00	55.000.000,00		
6.01.01.6.01.01.2 1.15.009.	Monitoring dan Evaluasi Pelaksanaan Pembangunan			KECAMATAN SUKASARI			Pembangunan yang dievaluasi	3 Kali	Meningkatnya kualitas pembangunan	100%	10.000.000,00	15.000.000,00		
6.01.01.6.01.01.2 1.15.010.	Penyelenggaraan Tilawatil Qur'an			KECAMATAN SUKASARI			Seleksi Tilawatil Quran (STQ)	2 Kali	Meningkatnya keimanan dan ketakwaan masyarakat	100%	40.000.000,00	50.000.000,00		
6.01.01.6.01.01.2 1.15.018.	Monitoring dan Evaluasi Bantuan Langsung Masyarakat (BLM)			KECAMATAN SUKASARI			Masyarakat yang mendapatkan raskin	2.100 KK	Meningkatnya kesejahteraan masyarakat miskin	100%	20.000.000,00	30.000.000,00		
6.01.01.6.01.01.2 1.15.027.	Monitoring Pemilihan Umum			KECAMATAN SUKASARI			Monitoring pemilihan umum	2 Kali	Lancarnya Pemilihan Umum	100%	30.000.000,00	35.000.000,00		
6.01.01.6.01.01.2 1.15.028.	Penyelenggaraan Pelayanan Publik			KECAMATAN SUKASARI			Pelayanan Publik	21 Jenis Pelayanan	Terlayannya masyarakat	100%	46.800.000,00	50.000.000,00		
6.01.01.6.01.01.2 1.15.036.	Penyelenggaraan Forum Komunikasi Pimpinan Kecamatan			KECAMATAN SUKASARI			Rapat Koordinasi Penyelenggaraan Pemerintahan	4 Kali	Sinerginya pembangunan	100%	20.000.000,00	25.000.000,00		

Kode	Urusan/Bidang Urusan Pemerintah Daerah dan Program/Kegiatan	Prioritas Daerah	Sasaran Pembangunan Daerah	Lokasi	Indikator Kinerja						Pagu Indikatif	Prakiraan Maju	Keterangan	
					Hasil Program		Keluaran Kegiatan		Hasil Kegiatan				Jenis Kegiatan	Perangkat Daerah Penanggung
					Tolok Ukur	Target	Tolok Ukur	Target	Tolok Ukur	Target				
1	2	3	4	5	6	7	8	9	10	11	12	13	14	15
6.01.01.6.01.01.2 1.15.037.	Peringatan Hari-Hari Besar			KECAMATAN SUKASARI			Peringatan hari-hari besar	4 Kali	Meningkatnya rasa nasionalisme	100%	60.000.000,00	61.000.000,00		
6.01.01.6.01.01.2 1.17.	Program Peningkatan dan Pengembangan Pengelolaan Keuangan	Peningkatan Tata Kelola Pemerintahan	Terwujudnya tata kelola pemerintahan yang baik		1. Persentase laporan keuangan desa tepat waktu dan tepat kualitas; 2. Persentase realisasi PAD	100%					55.000.000,00	65.000.000,00		KECAMATAN SUKASARI
6.01.01.6.01.01.2 1.17.001.	Pembinaan Pengelolaan Administrasi Keuangan Desa			KECAMATAN SUKASARI			Pengelola Administrasi Keuangan Desa yang dibina	42 Orang	Tertibnya administrasi Keuangan Desa	100%	40.000.000,00	45.000.000,00		
6.01.01.6.01.01.2 1.17.002.	Monitoring dan Evaluasi RAPBDes dan RPAPBDes			KECAMATAN SUKASARI			RAPBDes dan RPAPBDes yang terevaluasi	2 Dokumen	Terarahnya pelaksanaan kegiatan	100%	15.000.000,00	20.000.000,00		
6.01.01.6.01.01.2 1.18.	Program Pemberdayaan Masyarakat untuk Menjaga Ketentraman dan Ketertiban Umum	Peningkatan Tata Kelola Pemerintahan	Terwujudnya masyarakat yang demokratis dalam kesetaraan gender berlandaskan hukum dan hak asasi manusia		1. Persentase masalah tramtibum yang ditangani dengan baik; 2. Persentase bencana yang ditangani dengan baik	100%					75.000.000,00	85.000.000,00		KECAMATAN SUKASARI

Kode	Urusan/Bidang Urusan Pemerintah Daerah dan Program/Kegiatan	Prioritas Daerah	Sasaran Pembangunan Daerah	Lokasi	Indikator Kinerja						Pagu Indikatif	Prakiraan Maju	Keterangan	
					Hasil Program		Keluaran Kegiatan		Hasil Kegiatan				Jenis Kegiatan	Perangkat Daerah Penanggung
					Tolok Ukur	Target	Tolok Ukur	Target	Tolok Ukur	Target				
1	2	3	4	5	6	7	8	9	10	11	12	13	14	15
6.01.01.6.01.01.2 1.18.001.	Pembinaan Linmas			KECAMATAN SUKASARI			Petugas Linmas yang dibina	49 Orang	Meningkatnya Kapasitas Petugas linmas	100%	30.000.000,00	35.000.000,00		
6.01.01.6.01.01.2 1.18.009.	Pembinaan Satlak Penanggulangan Bencana			KECAMATAN SUKASARI			Petugas Penanggulangan Bencana yang dilatih	70 Orang	Meningkatnya Kapasitas Petugas Penanggulangan Bencana	100%	45.000.000,00	50.000.000,00		
6.01.01.6.01.01.2 1.19.	Program Peningkatan Keberdayaan Masyarakat	Peningkatan Tata Kelola Pemerintahan	Terwujudnya masyarakat yang demokratis dalam kesetaraan gender berlandaskan hukum dan hak asasi manusia		Persentase lembaga kemasyarakatan yang aktif	100%					240.200.000,00	282.000.000,00		KECAMATAN SUKASARI
6.01.01.6.01.01.2 1.19.001.	Pemberdayaan Lembaga Kemasyarakatan			KECAMATAN SUKASARI			Lembaga dan organisasi kemasyarakatan yang diberdayakan	3 Lembaga/Organisasi	Meningkatnya keberdayaan masyarakat	100%	20.000.000,00	30.000.000,00		
6.01.01.6.01.01.2 1.19.009.	Pemberdayaan Keluarga			KECAMATAN SUKASARI			Masyarakat yang mengikuti pembinaan kesejahteraan keluarga	14 Keluarga	Meningkatnya kesejahteraan masyarakat	100%	45.000.000,00	50.000.000,00		

Kode	Urusan/Bidang Urusan Pemerintah Daerah dan Program/Kegiatan	Prioritas Daerah	Sasaran Pembangunan Daerah	Lokasi	Indikator Kinerja						Pagu Indikatif	Prakiraan Maju	Keterangan	
					Hasil Program		Keluaran Kegiatan		Hasil Kegiatan				Jenis Kegiatan	Perangkat Daerah Penanggung
					Tolok Ukur	Target	Tolok Ukur	Target	Tolok Ukur	Target				
1	2	3	4	5	6	7	8	9	10	11	12	13	14	15
6.01.01.6.01.01.2 1.19.017.	Pembinaan Kesenian dan Kebudayaan Daerah			KECAMATAN SUKASARI			Kesenian dan kebudayaan yang dipelihara dan dikembangkan	4 Kesenian/Kebudayaan	Terpeliharanya kesenian dan kebudayaan daerah	100%	45.200.000,00	47.000.000,00		
6.01.01.6.01.01.2 1.19.018.	Penyelenggaraan Bulan Bakti Gotong Royong Masyarakat (BBGRM)			KECAMATAN SUKASARI			Bulan bakti gotong royong masyarakat (BBGRM)	1 Kali	Meningkatnya partisipasi masyarakat dalam pembangunan	100%	15.000.000,00	20.000.000,00		
6.01.01.6.01.01.2 1.19.019.	Pembinaan Kader Pos Pelayanan Terpadu (Posyandu)			KECAMATAN SUKASARI			Kader pos pelayanan terpadu yang dibina	28 Orang	Meningkatnya kinerja kader posyandu	100%	20.000.000,00	25.000.000,00		
6.01.01.6.01.01.2 1.19.027.	Pengembangan Produk Usaha Mikro Kecil dan Menengah			KECAMATAN SUKASARI			Produk usaha mikro kecil dan menengah yang dipromosikan/dikembangkan	1 Kali	Meningkatnya keberdayaan masyarakat	100%	25.000.000,00	30.000.000,00		
6.01.01.6.01.01.2 1.19.035.	Pembinaan Kepemudaan dan Olahraga			KECAMATAN SUKASARI			Organisasi kepemudaan dan olahraga yang dibina	1 Kali	Meningkatnya partisipasi organisasi kepemudaan/olahraga dalam pembangunan	100%	20.000.000,00	25.000.000,00		

Kode	Urusan/Bidang Urusan Pemerintah Daerah dan Program/Kegiatan	Prioritas Daerah	Sasaran Pembangunan Daerah	Lokasi	Indikator Kinerja						Pagu Indikatif	Prakiraan Maju	Keterangan	
					Hasil Program		Keluaran Kegiatan		Hasil Kegiatan				Jenis Kegiatan	Perangkat Daerah Penanggung
					Tolok Ukur	Target	Tolok Ukur	Target	Tolok Ukur	Target				
1	2	3	4	5	6	7	8	9	10	11	12	13	14	15
6.01.01.6.01.01.2 1.19.036.	Pembinaan BUMDes			KECAMATAN SUKASARI			Pengelola BUMDes yang mendapat pelatihan/pembinaan	7 Bumdes	Meningkatnya kapasitas pengelola BUMDes	100%	15.000.000,00	20.000.000,00		
6.01.01.6.01.01.2 1.19.037.	Penyuluhan dan Penanggulangan Penyakit Sosial			KECAMATAN SUKASARI			Penyandang masalah kesejahteraan sosial yang diberdayakan	1 Kali	Meningkatnya keberdayaan penyandang masalah kesejahteraan sosial	100%	35.000.000,00	35.000.000,00		
6.01.01.6.01.01.2 2.15.	Program Penyelenggaraan Pemerintahan Kecamatan	Peningkatan Tata Kelola Pemerintahan	Terwujudnya tata kelola pemerintahan yang baik		Indeks Kepuasan Masyarakat	100%					245.000.000,00	270.500.000,00		KECAMATAN CISITU
6.01.01.6.01.01.2 2.15.001.	Penyelenggaraan Musyawarah Perencanaan Pembangunan			Kecamatan Cisit			Musyawarah perencanaan pembangunan	2 Dokumen	Terarahnya pembangunan tahun depan	100%	50.000.000,00	55.000.000,00		
6.01.01.6.01.01.2 2.15.010.	Penyelenggaraan Tilawatil Qur'an			Kecamatan Cisit			Peserta MTQ	20 Orang	Meningkatnya keimanan dan ketakwaan masyarakat	100%	35.000.000,00	38.500.000,00		
6.01.01.6.01.01.2 2.15.026.	Pembinaan Administrasi Pertanahan			Kecamatan Cisit			Petugas administrasi pertanahan yang dibina	10 Orang	Tertibnya administrasi pertanahan	100%	25.000.000,00	28.000.000,00		

Kode	Urusan/Bidang Urusan Pemerintah Daerah dan Program/Kegiatan	Prioritas Daerah	Sasaran Pembangunan Daerah	Lokasi	Indikator Kinerja						Pagu Indikatif	Prakiraan Maju	Keterangan	
					Hasil Program		Keluaran Kegiatan		Hasil Kegiatan				Jenis Kegiatan	Perangkat Daerah Penanggung
					Tolok Ukur	Target	Tolok Ukur	Target	Tolok Ukur	Target				
1	2	3	4	5	6	7	8	9	10	11	12	13	14	15
6.01.01.6.01.01.2 2.15.028.	Penyelenggaraan Pelayanan Publik			Kecamatan Cisu			Pelayanan Publik	9 Jenis Pelayanan Publik (Rekomendasi Surat Keterangan, e-KTP, KK, Akte Kelahiran, NTCR, Permohonan Kredit Bank, Akta Pertanahan PPATS, Izin Rame-Rame, Surat Kelakuan Baik (SKCK))	Terlayannya masyarakat	100%	50.000.000,00	55.000.000,00		
6.01.01.6.01.01.2 2.15.036.	Penyelenggaraan Forum Komunikasi Pimpinan Kecamatan			Kecamatan Cisu			Persentase permasalahan yang diselesaikan	100%	Sinerginya pembangunan	100%	25.000.000,00	28.000.000,00		

Kode	Urusan/Bidang Urusan Pemerintah Daerah dan Program/Kegiatan	Prioritas Daerah	Sasaran Pembangunan Daerah	Lokasi	Indikator Kinerja						Pagu Indikatif	Prakiraan Maju	Keterangan	
					Hasil Program		Keluaran Kegiatan		Hasil Kegiatan				Jenis Kegiatan	Perangkat Daerah Penanggung
					Tolok Ukur	Target	Tolok Ukur	Target	Tolok Ukur	Target				
1	2	3	4	5	6	7	8	9	10	11	12	13	14	15
6.01.01.6.01.01.2 2.15.037.	Peringatan Hari-Hari Besar			Kecamatan Cisitu			Jumlah hari-hari besar yang diperingati	2 Hari Besar, (HUT RI dan HUT Kabupaten Sumedang)	Meningkatnya rasa nasionalisme	100%	60.000.000,00	66.000.000,00		
6.01.01.6.01.01.2 2.16.	Program Peningkatan Kapasitas Pemerintahan Desa	Peningkatan Tata Kelola Pemerintahan	Terwujudnya tata kelola pemerintahan yang baik		Persentase Peningkatan Kapasitas Aparatur Pemerintahan Desa	100%					70.000.000,00	77.000.000,00		KECAMATAN CISITU
6.01.01.6.01.01.2 2.16.001.	Pembinaan Aparatur Pemerintahan Desa			Kecamatan Cisitu			Jumlah Aparatur Pemerintahan Desa Yang Dibina	322 Orang (Kades, Rt dan Rw)	Meningkatnya kompetensi aparatur desa	100%	50.000.000,00	55.000.000,00		
6.01.01.6.01.01.2 2.16.002.	Penyelenggaraan Lomba Desa			Kecamatan Cisitu			Jumlah Desa Peserta Lomba Desa	10 Desa	Meningkatnya kinerja Desa	100%	20.000.000,00	22.000.000,00		
6.01.01.6.01.01.2 2.17.	Program Peningkatan dan Pengembangan Pengelolaan Keuangan	Peningkatan Tata Kelola Pemerintahan	Terwujudnya tata kelola pemerintahan yang baik		1. Persentase laporan keuangan desa tepat waktu dan tepat kualitas; 2. Persentase realisasi PAD	100%					40.000.000,00	45.000.000,00		KECAMATAN CISITU
6.01.01.6.01.01.2 2.17.001.	Pembinaan Pengelolaan Administrasi Keuangan Desa			Kecamatan Cisitu			Pengelola Administrasi Keuangan Desa yang Dibina	10 Orang	Tertibnya administrasi Keuangan Desa	100%	25.000.000,00	28.000.000,00		

Kode	Urusan/Bidang Urusan Pemerintah Daerah dan Program/Kegiatan	Prioritas Daerah	Sasaran Pembangunan Daerah	Lokasi	Indikator Kinerja						Pagu Indikatif	Prakiraan Maju	Keterangan	
					Hasil Program		Keluaran Kegiatan		Hasil Kegiatan				Jenis Kegiatan	Perangkat Daerah Penanggung
					Tolok Ukur	Target	Tolok Ukur	Target	Tolok Ukur	Target				
1	2	3	4	5	6	7	8	9	10	11	12	13	14	15
6.01.01.6.01.01.2 2.17.003.	Peningkatan Pendapatan Pajak Bumi dan Bangunan (PBB)			Kecamatan Cisu			Penyampaian SPPT ke Wajib Pajak	10000	Persentase SPPT yang dibayar	100%	15.000.000,00	17.000.000,00		
6.01.01.6.01.01.2 2.18.	Program Pemberdayaan Masyarakat untuk Menjaga Ketentraman dan Ketertiban Umum	Peningkatan Tata Kelola Pemerintahan	Terwujudnya masyarakat yang demokratis dalam kesetaraan gender berlandaskan hukum dan hak asasi manusia		1. Persentase masalah tramtibum yang ditangani dengan baik;	100%					60.000.000,00	66.000.000,00		KECAMATAN CISITU
6.01.01.6.01.01.2 2.18.001.	Pembinaan Linmas			Kecamatan Cisu			Petugas Linmas yang dibina	50 Orang	Meningkatnya Kapasitas Petugas linmas	100%	30.000.000,00	33.000.000,00		
6.01.01.6.01.01.2 2.18.009.	Pembinaan Satlak Penanggulangan Bencana			Kecamatan Cisu			Petugas Penanggulangan Bencana yang dilatih	30 Orang	Meningkatnya Kapasitas Petugas Penanggulangan Bencana	100%	30.000.000,00	33.000.000,00		

Kode	Urusan/Bidang Urusan Pemerintah Daerah dan Program/Kegiatan	Prioritas Daerah	Sasaran Pembangunan Daerah	Lokasi	Indikator Kinerja						Pagu Indikatif	Prakiraan Maju	Keterangan	
					Hasil Program		Keluaran Kegiatan		Hasil Kegiatan				Jenis Kegiatan	Perangkat Daerah Penanggung
					Tolok Ukur	Target	Tolok Ukur	Target	Tolok Ukur	Target				
1	2	3	4	5	6	7	8	9	10	11	12	13	14	15
6.01.01.6.01.01.2 2.19.	Program Peningkatan Keberdayaan Masyarakat	Peningkatan Tata Kelola Pemerintahan	Terwujudnya masyarakat daerah yang berakhlak mulia, yang berlandaskan keimanan dan ketakwaan terhadap Tuhan Yang Maha Esa yang makin toleran sesuai dengan falsafah Pancasila		Persentase lembaga kemasyarakatan yang aktif	100%					194.000.000,00	215.000.000,00		KECAMATAN CISITU
6.01.01.6.01.01.2 2.19.009.	Pemberdayaan Keluarga			Kecamatan Cisit			Jumlah Keluarga yang diberdayakan	30 Keluarga	Meningkatnya kesejahteraan masyarakat	100%	30.000.000,00	33.000.000,00		
6.01.01.6.01.01.2 2.19.017.	Pembinaan Kesenian dan Kebudayaan Daerah			Kecamatan Cisit			Jumlah Kelompok Seni dan Budaya yang Dibina	5 Kelompok (Seni Kuda Renggo ng, Reog, Kuda Lumping , Kuda Singa, Tari Umbul)	Terpeliharanya kesenian dan kebudayaan daerah	100%	30.000.000,00	33.000.000,00		

Kode	Urusan/Bidang Urusan Pemerintah Daerah dan Program/Kegiatan	Prioritas Daerah	Sasaran Pembangunan Daerah	Lokasi	Indikator Kinerja						Pagu Indikatif	Prakiraan Maju	Keterangan	
					Hasil Program		Keluaran Kegiatan		Hasil Kegiatan				Jenis Kegiatan	Perangkat Daerah Penanggung
					Tolok Ukur	Target	Tolok Ukur	Target	Tolok Ukur	Target				
1	2	3	4	5	6	7	8	9	10	11	12	13	14	15
6.01.01.6.01.01.2 2.19.018.	Penyelenggaraan Bulan Bakti Gotong Royong Masyarakat (BBGRM)			Kecamatan Cisitu			Kelompok ekonomi yang diberdayakan	10 Kelompok	Meningkatnya partisipasi masyarakat dalam pembangunan	100%	25.000.000,00	28.000.000,00		
6.01.01.6.01.01.2 2.19.027.	Pengembangan Produk Usaha Mikro Kecil dan Menengah			Kecamatan Cisitu			Kelompok usaha mikro kecil dan menengah yang diberdayakan	10 Kelompok	Meningkatnya keberdayaan masyarakat	100%	25.000.000,00	28.000.000,00		
6.01.01.6.01.01.2 2.19.035.	Pembinaan Kepemudaan dan Olahraga			Kecamatan Cisitu			Organisasi kepemudaan dan olahraga yang dibina	1 Organisasi	Meningkatnya partisipasi organisasi kepemudaan/olahraga dalam pembangunan	100%	30.000.000,00	33.000.000,00		
6.01.01.6.01.01.2 2.19.036.	Pembinaan BUMDes			Kecamatan Cisitu			Jumlah Pengelola BUMDes yang dibina	10 Orang	Meningkatnya kapasitas pengelola BUMDes	100%	30.000.000,00	33.000.000,00		
6.01.01.6.01.01.2 2.19.037.	Penyuluhan dan Penanggulangan Penyakit Sosial			Kecamatan Cisitu			Jumlah Peserta Penyuluhan dan Penanggulangan Penyakit Sosial	10 Orang	Meningkatnya keberdayaan Penyuluhan dan Penanggulangan Penyakit Sosial	100%	24.000.000,00	27.000.000,00		

Kode	Urusan/Bidang Urusan Pemerintah Daerah dan Program/Kegiatan	Prioritas Daerah	Sasaran Pembangunan Daerah	Lokasi	Indikator Kinerja						Pagu Indikatif	Prakiraan Maju	Keterangan		
					Hasil Program		Keluaran Kegiatan		Hasil Kegiatan				Jenis Kegiatan	Perangkat Daerah Penanggung	
					Tolok Ukur	Target	Tolok Ukur	Target	Tolok Ukur	Target					
1	2	3	4	5	6	7	8	9	10	11	12	13	14	15	
6.01.01.6.01.01.2.20.	Program Pemeliharaan Kantibmas Dan Pencegahan Tindak Kriminal	Peningkatan Tata Kelola Pemerintahan	Terwujudnya masyarakat yang demokratis dalam kesetaraan gender berlandaskan hukum dan hak asasi manusia		Persentase penanganan gangguan Kantibmas dan tindak kriminal	100%						25.000.000,00	28.000.000,00		KECAMATAN CISITU
6.01.01.6.01.01.2.20.001.	Penegakan Peraturan Daerah dan Peraturan Kepala Daerah			Kecamatan Cisitu			Jumlah wilayah penegakan perda dan perkada	10 Wilayah	Terciptanya keamanan dan kenyamanan lingkungan	100%	25.000.000,00	28.000.000,00			
6.01.01.6.01.01.2.3.15.	Program Penyelenggaraan Pemerintahan Kecamatan		Pengakuan hak-hak partisipasi masyarakat dalam penyelenggaraan pemerintahan		Indeks Kepuasan Masyarakat	-					300.000.000,00	330.000.000,00		KECAMATAN GANEAS	
6.01.01.6.01.01.2.3.15.001.	Penyelenggaraan Musyawarah Perencanaan Pembangunan			Kec. Ganeas			Musyawarah perencanaan pembangunan	2 kali	Terarahnya pembangunan tahun depan	100%	30.000.000,00	33.000.000,00			
6.01.01.6.01.01.2.3.15.010.	Penyelenggaraan Tilawatil Qur'an			Kec. Ganeas			Tilawatil Quran (TQ)	2 kali	Meningkatnya keimanan dan ketakwaan masyarakat	100%	35.000.000,00	38.500.000,00			

Kode	Urusan/Bidang Urusan Pemerintah Daerah dan Program/Kegiatan	Prioritas Daerah	Sasaran Pembangunan Daerah	Lokasi	Indikator Kinerja						Pagu Indikatif	Prakiraan Maju	Keterangan	
					Hasil Program		Keluaran Kegiatan		Hasil Kegiatan				Jenis Kegiatan	Perangkat Daerah Penanggung
					Tolok Ukur	Target	Tolok Ukur	Target	Tolok Ukur	Target				
1	2	3	4	5	6	7	8	9	10	11	12	13	14	15
6.01.01.6.01.01.2 3.15.027.	Monitoring Pemilihan Umum			Kec. Ganeas			Sosialisasi pemilihan umum	1 kali	Lancarnya Pemilihan Umum	100%	20.000.000,00	22.000.000,00		
6.01.01.6.01.01.2 3.15.028.	Penyelenggaraan Pelayanan Publik			Kec. Ganeas			Pelayanan Publik	6 Jenis	Terlayannya masyarakat	100%	60.000.000,00	66.000.000,00		
6.01.01.6.01.01.2 3.15.036.	Penyelenggaraan Forum Komunikasi Pimpinan Kecamatan			Kec. Ganeas			Rapat Koordinasi Penyelenggaraan Pemerintahan	4 kali	Sinerginya pembangunan	100%	15.000.000,00	16.500.000,00		
6.01.01.6.01.01.2 3.15.037.	Peringatan Hari-Hari Besar			Kec. Ganeas			Peringatan hari-hari besar	4 kali	Meningkatnya rasa nasionalisme	100%	140.000.000,00	154.000.000,00		
6.01.01.6.01.01.2 3.16.	Program Peningkatan Kapasitas Pemerintahan Desa	Peningkatan Infrastruktur Untuk Mendukung Perekonomian Masyarakat			Persentase Peningkatan Kapasitas Aparatur Pemerintahan Desa	-					75.000.000,00	82.500.000,00	KECAMATAN GANEAS	
6.01.01.6.01.01.2 3.16.001.	Pembinaan Aparatur Pemerintahan Desa			Kec. Ganeas			Aparatur Desa yang dilatih tentang administrasi desa	32 orang	Tertibnya administrasi Desa	100%	25.000.000,00	27.500.000,00		
6.01.01.6.01.01.2 3.16.002.	Penyelenggaraan Lomba Desa			Kec. Ganeas			Lomba Desa	1 kali	Meningkatnya kinerja Desa	100%	30.000.000,00	33.000.000,00		
6.01.01.6.01.01.2 3.16.003.	Pengendalian Penyusunan Rencana Pembangunan Desa			Kec. Ganeas			RPJMDes dan RKPDes	2 Dokumen	Terarahnya Pembangunan Desa	100%	20.000.000,00	22.000.000,00		

Kode	Urusan/Bidang Urusan Pemerintah Daerah dan Program/Kegiatan	Prioritas Daerah	Sasaran Pembangunan Daerah	Lokasi	Indikator Kinerja						Pagu Indikatif	Prakiraan Maju	Keterangan		
					Hasil Program		Keluaran Kegiatan		Hasil Kegiatan				Jenis Kegiatan	Perangkat Daerah Penanggung	
					Tolok Ukur	Target	Tolok Ukur	Target	Tolok Ukur	Target					
1	2	3	4	5	6	7	8	9	10	11	12	13	14	15	
6.01.01.6.01.01.2 3.17.	Program Peningkatan dan Pengembangan Pengelolaan Keuangan	Peningkatan Aksesibilitas dan Mutu Pendidikan dan Kesehatan, Serta Pelayanan Dasar Lainnya	Terwujudnya masyarakat madani yang berpendidikan, berbudaya dan berpola hidup sehat		1. Persentase laporan keuangan desa tepat waktu dan tepat kualitas; 2. Persentase realisasi PAD	-						86.000.000,00	94.600.000,00		KECAMATAN GANEAS
6.01.01.6.01.01.2 3.17.001.	Pembinaan Pengelolaan Administrasi Keuangan Desa			Kec. Ganeas			Pengelola Administrasi Keuangan Desa yang dibina	40 orang	Tertibnya administrasi Keuangan Desa	100%	40.000.000,00	44.000.000,00			
6.01.01.6.01.01.2 3.17.002.	Monitoring dan Evaluasi RAPBDes dan RPAPBDes			Kec. Ganeas			RAPBDes dan RPAPBDes yang terevaluasi	2 dokumen	Terarahnya pelaksanaan kegiatan	100%	26.000.000,00	28.600.000,00			
6.01.01.6.01.01.2 3.17.003.	Peningkatan Pendapatan Pajak Bumi dan Bangunan (PBB)			Kec. Ganeas			Penyampaian SPPT ke Wajib Pajak	22.075 SPPT	Meningkatnya pendapatan asli daerah	100%	20.000.000,00	22.000.000,00			
6.01.01.6.01.01.2 3.18.	Program Pemberdayaan Masyarakat untuk Menjaga Ketentraman dan Ketertiban Umum		Peningkatan kesadaran masyarakat dalam hukum dan HAM		1. Persentase masalah tramtibum yang ditangani dengan baik; 2. Persentase bencana yang ditangani dengan baik	-						50.000.000,00	55.000.000,00		KECAMATAN GANEAS
6.01.01.6.01.01.2 3.18.001.	Pembinaan Linmas			Kec. Ganeas			Petugas Linmas yang dibina	40 Orang	Meningkatnya Kapasitas Petugas linmas	100%	25.000.000,00	27.500.000,00			

Kode	Urusan/Bidang Urusan Pemerintah Daerah dan Program/Kegiatan	Prioritas Daerah	Sasaran Pembangunan Daerah	Lokasi	Indikator Kinerja						Pagu Indikatif	Prakiraan Maju	Keterangan	
					Hasil Program		Keluaran Kegiatan		Hasil Kegiatan				Jenis Kegiatan	Perangkat Daerah Penanggung
					Tolok Ukur	Target	Tolok Ukur	Target	Tolok Ukur	Target				
1	2	3	4	5	6	7	8	9	10	11	12	13	14	15
6.01.01.6.01.01.2 3.18.009.	Pembinaan Satlak Penanggulangan Bencana			Kec.Ganeas			Petugas Penanggulangan Bencana yang dilatih	40 Orang	Meningkatnya Kapasitas Petugas Penanggulangan Bencana	100%	25.000.000,00	27.500.000,00		
6.01.01.6.01.01.2 3.19.	Program Peningkatan Keberdayaan Masyarakat	Peningkatan Infrastruktur Untuk Mendukung Perekonomian Masyarakat	Terwujudnya perekonomian daerah yang tangguh dan berkelanjutan yang berbasis pada agribisnis, pariwisata dan industri		Persentase lembaga kemasyarakatan yang aktif	-					72.000.000,00	79.200.000,00		KECAMATAN GANEAS
6.01.01.6.01.01.2 3.19.001.	Pemberdayaan Lembaga Kemasyarakatan			Kec. Ganeas			Lembaga kemasyarakatan yang diberdayakan	4 lembaga	Meningkatnya keberdayaan masyarakat	100%	30.000.000,00	33.000.000,00		
6.01.01.6.01.01.2 3.19.009.	Pemberdayaan Keluarga			Kec. Ganeas			Kader yang mengikuti pembinaan kesejahteraan keluarga	32 orang	Meningkatnya kesejahteraan masyarakat	100%	30.000.000,00	33.000.000,00		
6.01.01.6.01.01.2 3.19.018.	Penyelenggaraan Bulan Bakti Gotong Royong Masyarakat (BBGRM)			Kec. Ganeas			Bulan bakti gotong royong masyarakat (BBGRM)	1 kali	Meningkatnya partisipasi masyarakat dalam pembangunan	100%	12.000.000,00	13.200.000,00		

Kode	Urusan/Bidang Urusan Pemerintah Daerah dan Program/Kegiatan	Prioritas Daerah	Sasaran Pembangunan Daerah	Lokasi	Indikator Kinerja						Pagu Indikatif	Prakiraan Maju	Keterangan	
					Hasil Program		Keluaran Kegiatan		Hasil Kegiatan				Jenis Kegiatan	Perangkat Daerah Penanggung
					Tolok Ukur	Target	Tolok Ukur	Target	Tolok Ukur	Target				
1	2	3	4	5	6	7	8	9	10	11	12	13	14	15
6.01.01.6.01.01.2 3.20.	Program Pemeliharaan Kantibmas Dan Pencegahan Tindak Kriminal		Peningkatan kesadaran masyarakat dalam hukum dan HAM		Persentase penanganan gangguan Kantibmas dan tindak kriminal	-					22.000.000,00	24.200.000,00		KECAMATAN GANEAS
6.01.01.6.01.01.2 3.20.001.	Penegakan Peraturan Daerah dan Peraturan Kepala Daerah			Kec. Ganeas			Peraturan Daerah yang ditegakan	8 Wilayah	Terciptanya keamanan dan kenyamanan lingkungan	100%	22.000.000,00	24.200.000,00		
6.01.01.6.01.01.2 4.15.	Program Penyelenggaraan Pemerintahan Kecamatan	Peningkatan Tata Kelola Pemerintahan	Terwujudnya tata kelola pemerintahan yang baik		Indeks Kepuasan Masyarakat	-					320.000.000,00	320.000.000,00		KECAMATAN JATINUNGGAL
6.01.01.6.01.01.2 4.15.001.	Penyelenggaraan Musyawarah Perencanaan Pembangunan			Kecamatan Jatinunggal			Musyawarah perencanaan pembangunan	2 Kali	Terarahnya pembangunan tahun depan	100%	40.000.000,00	40.000.000,00		
6.01.01.6.01.01.2 4.15.009.	Monitoring dan Evaluasi Pelaksanaan Pembangunan			Kecamatan Jatinunggal			Pembangunan dan keuangan yang terevaluasi	3 Kali	Meningkatnya kualitas pembangunan	100%	30.000.000,00	30.000.000,00		
6.01.01.6.01.01.2 4.15.010.	Penyelenggaraan Tilawatil Qur'an			Kecamatan Jatinunggal			Mushabqoh Tilawatil Quran (MTQ)	2 Kali	Meningkatnya keimanan dan ketakwaan masyarakat	100%	30.000.000,00	30.000.000,00		
6.01.01.6.01.01.2 4.15.027.	Monitoring Pemilihan Umum			Kecamatan Jatinunggal			Monitoring pemilu	9 Desa	Lancarnya pemilu	100%	30.000.000,00	30.000.000,00		

Kode	Urusan/Bidang Urusan Pemerintah Daerah dan Program/Kegiatan	Prioritas Daerah	Sasaran Pembangunan Daerah	Lokasi	Indikator Kinerja						Pagu Indikatif	Prakiraan Maju	Keterangan	
					Hasil Program		Keluaran Kegiatan		Hasil Kegiatan				Jenis Kegiatan	Perangkat Daerah Penanggung
					Tolok Ukur	Target	Tolok Ukur	Target	Tolok Ukur	Target				
1	2	3	4	5	6	7	8	9	10	11	12	13	14	15
6.01.01.6.01.01.2 4.15.028.	Penyelenggaraan Pelayanan Publik			Kecamatan Jatinunggal			Pelayanan Publik	10 Jenis	Terlayannya masyarakat	100%	85.000.000,00	85.000.000,00		
6.01.01.6.01.01.2 4.15.036.	Penyelenggaraan Forum Komunikasi Pimpinan Kecamatan			Kecamatan Jatinunggal			Rapat Koordinasi Penyelenggaraan Pemerintahan	4 Kali	Sinerginya pembangunan	Muspika Kecamatan Jatinunggal	20.000.000,00	20.000.000,00		
6.01.01.6.01.01.2 4.15.037.	Peringatan Hari-Hari Besar			Kecamatan Jatinunggal			Peringatan hari-hari besar	3 Kali	Meningkatnya rasa nasionalisme	100%	85.000.000,00	85.000.000,00		
6.01.01.6.01.01.2 4.16.	Program Peningkatan Kapasitas Pemerintahan Desa	Peningkatan Tata Kelola Pemerintahan	Terwujudnya tata kelola pemerintahan yang baik		Persentase Peningkatan Kapasitas Aparatur Pemerintahan Desa	-					60.000.000,00	60.000.000,00		KECAMATAN JATINUNGGAL
6.01.01.6.01.01.2 4.16.001.	Pembinaan Aparatur Pemerintahan Desa			Kecamatan Jatinunggal			Aparatur Desa yang dilatih tentang peraturan mengenai desa	45 Orang	Meningkatnya kompetensi aparatur desa	100 %	40.000.000,00	40.000.000,00		
6.01.01.6.01.01.2 4.16.002.	Penyelenggaraan Lomba Desa			Kecamatan Jatinunggal			Lomba Desa	1 kali	Meningkatnya kinerja Desa	100 %	20.000.000,00	20.000.000,00		
6.01.01.6.01.01.2 4.17.	Program Peningkatan dan Pengembangan Pengelolaan Keuangan	Peningkatan Tata Kelola Pemerintahan	Terwujudnya tata kelola pemerintahan yang baik		1. Persentase laporan keuangan desa tepat waktu dan tepat kualitas; 2. Persentase realisasi PAD	-					75.000.000,00	75.000.000,00		KECAMATAN JATINUNGGAL

Kode	Urusan/Bidang Urusan Pemerintah Daerah dan Program/Kegiatan	Prioritas Daerah	Sasaran Pembangunan Daerah	Lokasi	Indikator Kinerja						Pagu Indikatif	Prakiraan Maju	Keterangan	
					Hasil Program		Keluaran Kegiatan		Hasil Kegiatan				Jenis Kegiatan	Perangkat Daerah Penanggung
					Tolok Ukur	Target	Tolok Ukur	Target	Tolok Ukur	Target				
1	2	3	4	5	6	7	8	9	10	11	12	13	14	15
6.01.01.6.01.01.2 4.17.001.	Pembinaan Pengelolaan Administrasi Keuangan Desa			Kecamatan Jatinunggal			Pengelola Administrasi Keuangan Desa yang dibina	9 Desa	Tertibnya administrasi Keuangan Desa	100 %	30.000.000,00	30.000.000,00		
6.01.01.6.01.01.2 4.17.002.	Monitoring dan Evaluasi RAPBDes dan RPAPBDes			Kecamatan Jatinunggal			RAPBDes dan RPAPBDes yang terevaluasi	9 Dokumen	Terarahnya pelaksanaan kegiatan	100 %	25.000.000,00	25.000.000,00		
6.01.01.6.01.01.2 4.17.003.	Peningkatan Pendapatan Pajak Bumi dan Bangunan (PBB)			Kecamatan Jatinunggal			Penyampaian SPPT ke Wajib Pajak	SPPT 9 Desa	Meningkatnya pendapatan asli daerah	100%	20.000.000,00	20.000.000,00		
6.01.01.6.01.01.2 4.18.	Program Pemberdayaan Masyarakat untuk Menjaga Ketentraman dan Ketertiban Umum	Peningkatan Tata Kelola Pemerintahan	Terwujudnya masyarakat yang demokratis dalam kesetaraan gender berlandaskan hukum dan hak asasi manusia		1. Persentase masalah tramtibum yang ditangani dengan baik;	-					40.000.000,00	40.000.000,00		KECAMATAN JATINUNGGAL
6.01.01.6.01.01.2 4.18.001.	Pembinaan Linmas			Kecamatan Jatinunggal			Petugas Linmas yang dibina	45 Orang	Meningkatnya Kapasitas Petugas linmas	100 %	40.000.000,00	40.000.000,00		

Kode	Urusan/Bidang Urusan Pemerintah Daerah dan Program/Kegiatan	Prioritas Daerah	Sasaran Pembangunan Daerah	Lokasi	Indikator Kinerja						Pagu Indikatif	Prakiraan Maju	Keterangan	
					Hasil Program		Keluaran Kegiatan		Hasil Kegiatan				Jenis Kegiatan	Perangkat Daerah Penanggung
					Tolok Ukur	Target	Tolok Ukur	Target	Tolok Ukur	Target				
1	2	3	4	5	6	7	8	9	10	11	12	13	14	15
6.01.01.6.01.01.2 4.19.	Program Peningkatan Keberdayaan Masyarakat	Peningkatan Tata Kelola Pemerintahan	Terwujudnya masyarakat yang demokratis dalam kesetaraan gender berlandaskan hukum dan hak asasi manusia		Persentase lembaga kemasyarakatan yang aktif	-					280.000.000,00	280.000.000,00		KECAMATAN JATINUNGGAL
6.01.01.6.01.01.2 4.19.001.	Pemberdayaan Lembaga Kemasyarakatan			Kecamatan Jatinunggal			Lembaga dan organisasi kemasyarakatan yang diberdayakan	9 Lembaga/Organisasi	Meningkatnya keberdayaan masyarakat	100 %	30.000.000,00	30.000.000,00		
6.01.01.6.01.01.2 4.19.009.	Pemberdayaan Keluarga			Kecamatan Jatinunggal			Masyarakat yang mengikuti pembinaan kesejahteraan keluarga	18 Kader Desa	Meningkatnya kesejahteraan masyarakat	100 %	55.000.000,00	55.000.000,00		
6.01.01.6.01.01.2 4.19.017.	Pembinaan Kesenian dan Kebudayaan Daerah			Kecamatan Jatinunggal			Kesenian dan kebudayaan yang dipelihara dan dikembangkan	9 Kelompok Seni	Terpeliharanya kesenian dan kebudayaan daerah	100 %	45.000.000,00	45.000.000,00		

Kode	Urusan/Bidang Urusan Pemerintah Daerah dan Program/Kegiatan	Prioritas Daerah	Sasaran Pembangunan Daerah	Lokasi	Indikator Kinerja						Pagu Indikatif	Prakiraan Maju	Keterangan	
					Hasil Program		Keluaran Kegiatan		Hasil Kegiatan				Jenis Kegiatan	Perangkat Daerah Penanggung
					Tolok Ukur	Target	Tolok Ukur	Target	Tolok Ukur	Target				
1	2	3	4	5	6	7	8	9	10	11	12	13	14	15
6.01.01.6.01.01.2 4.19.018.	Penyelenggaraan Bulan Bakti Gotong Royong Masyarakat (BBGRM)			Kecamatan Jatinunggal			Bulan bakti gotong royong masyarakat (BBGRM)	1 Kali	Meningkatnya partisipasi masyarakat dalam pembangunan	100 %	40.000.000,00	40.000.000,00		
6.01.01.6.01.01.2 4.19.019.	Pembinaan Kader Pos Pelayanan Terpadu (Posyandu)			Kecamatan Jatinunggal			Kader pos pelayanan terpadu yang dibina	45 Orang	Meningkatnya kinerja kader posyandu	100 %	30.000.000,00	30.000.000,00		
6.01.01.6.01.01.2 4.19.027.	Pengembangan Produk Usaha Mikro Kecil dan Menengah			Kecamatan Jatinunggal			Produk usaha mikro kecil dan menengah yang dipromosikan/dikembangkan	1 Kai	Meningkatnya keberdayaan masyarakat	100%	30.000.000,00	30.000.000,00		
6.01.01.6.01.01.2 4.19.035.	Pembinaan Kepemudaan dan Olahraga			Kecamatan Jatinunggal			Organisasi kepemudaan dan olahraga yang dibina	2 Kali	Meningkatnya partisipasi organisasi kepemudaan/olahraga dalam pembangunan	100%	20.000.000,00	20.000.000,00		
6.01.01.6.01.01.2 4.19.036.	Pembinaan BUMDes			Kecamatan Jatinunggal			Pengelola BUMDes yang mendapat pelatihan/pembinaan	9 Desa	Meningkatnya kapasitas pengelola BUMDes	100%	30.000.000,00	30.000.000,00		

Kode	Urusan/Bidang Urusan Pemerintah Daerah dan Program/Kegiatan	Prioritas Daerah	Sasaran Pembangunan Daerah	Lokasi	Indikator Kinerja						Pagu Indikatif	Prakiraan Maju	Keterangan	
					Hasil Program		Keluaran Kegiatan		Hasil Kegiatan				Jenis Kegiatan	Perangkat Daerah Penanggung
					Tolok Ukur	Target	Tolok Ukur	Target	Tolok Ukur	Target				
1	2	3	4	5	6	7	8	9	10	11	12	13	14	15
6.01.01.6.01.01.2 5.15.	Program Penyelenggaraan Pemerintahan Kecamatan	Peningkatan Tata Kelola Pemerintahan	Terwujudnya perekonomian daerah yang tangguh dan berkelanjutan yang berbasis pada agribisnis, pariwisata dan industri		Indeks Kepuasan Masyarakat	-					305.000.000,00	305.000.000,00		KECAMATAN SURIAN
6.01.01.6.01.01.2 5.15.001.	Penyelenggaraan Musyawarah Perencanaan Pembangunan			Kecamatan Surian			Musyawarah perencanaan pembangunan	3 kali	Terarahnya pembangunan tahun depan	100%	45.000.000,00	45.000.000,00		
6.01.01.6.01.01.2 5.15.010.	Penyelenggaraan Tilawatil Qur'an			Kecamatan Surian			Musabaqah Tilawatil Quran (MTQ)	1 kali/30 org	Meningkatnya keimanan dan ketakwaan masyarakat	100%	40.000.000,00	40.000.000,00		
6.01.01.6.01.01.2 5.15.026.	Pembinaan Administrasi Pertanahan			Kecamatan Surian			Petugas administrasi pertanahan yang dibina	9 orang	Tertibnya administrasi pertanahan	100%	25.000.000,00	25.000.000,00		
6.01.01.6.01.01.2 5.15.027.	Monitoring Pemilihan Umum			Kecamatan Surian			Monitoring Pemilihan Umum	2 kali/9 Desa	Lancarnya pemilihan Umum	100%	30.000.000,00	30.000.000,00		
6.01.01.6.01.01.2 5.15.028.	Penyelenggaraan Pelayanan Publik			Kecamatan Surian			Pelayanan Publik	4 Jenis	Terlayannya masyarakat	100%	85.000.000,00	85.000.000,00		
6.01.01.6.01.01.2 5.15.037.	Peringatan Hari-Hari Besar			Kecamatan Surian			Peringatan hari-hari besar	3 kali	Meningkatnya rasa nasionalisme	100%	80.000.000,00	80.000.000,00		

Kode	Urusan/Bidang Urusan Pemerintah Daerah dan Program/Kegiatan	Prioritas Daerah	Sasaran Pembangunan Daerah	Lokasi	Indikator Kinerja						Pagu Indikatif	Prakiraan Maju	Keterangan	
					Hasil Program		Keluaran Kegiatan		Hasil Kegiatan				Jenis Kegiatan	Perangkat Daerah Penanggung
					Tolok Ukur	Target	Tolok Ukur	Target	Tolok Ukur	Target				
1	2	3	4	5	6	7	8	9	10	11	12	13	14	15
6.01.01.6.01.01.2 5.16.	Program Peningkatan Kapasitas Pemerintahan Desa	Peningkatan Pelestarian dan Pemanfaatan Kebudayaan	Terwujudnya perekonomian daerah yang tangguh dan berkelanjutan yang berbasis pada agribisnis, pariwisata dan industri		Persentase Peningkatan Kapasitas Aparatur Pemerintahan Desa	-					120.000.000,00	120.000.000,00		KECAMATAN SURIAN
6.01.01.6.01.01.2 5.16.001.	Pembinaan Aparatur Pemerintahan Desa			Kecamatan Surian			Aparatur Pemerintahan Desa yang dibina	65 orang	Meningkatnya kompetensi aparatur desa	100%	25.000.000,00	25.000.000,00		
6.01.01.6.01.01.2 5.16.002.	Penyelenggaraan Lomba Desa			Kecamatan Surian			Lomba Desa	1 kali	Meningkatnya kinerja Desa	100%	45.000.000,00	45.000.000,00		
6.01.01.6.01.01.2 5.16.003.	Pengendalian Penyusunan Rencana Pembangunan Desa			Kecamatan Surian			RPJMDes dan RKPDes	2 Dokumen/9 Desa	Terarahnya pembangunan	100%	50.000.000,00	50.000.000,00		
6.01.01.6.01.01.2 5.17.	Program Peningkatan dan Pengembangan Pengelolaan Keuangan	Peningkatan Pelestarian dan Pemanfaatan Kebudayaan	Terwujudnya perekonomian daerah yang tangguh dan berkelanjutan yang berbasis pada agribisnis, pariwisata dan industri		1. Persentase laporan keuangan desa tepat waktu dan tepat kualitas; 2. Persentase realisasi PAD	-					105.000.000,00	105.000.000,00		KECAMATAN SURIAN

Kode	Urusan/Bidang Urusan Pemerintah Daerah dan Program/Kegiatan	Prioritas Daerah	Sasaran Pembangunan Daerah	Lokasi	Indikator Kinerja						Pagu Indikatif	Prakiraan Maju	Keterangan	
					Hasil Program		Keluaran Kegiatan		Hasil Kegiatan				Jenis Kegiatan	Perangkat Daerah Penanggung
					Tolok Ukur	Target	Tolok Ukur	Target	Tolok Ukur	Target				
1	2	3	4	5	6	7	8	9	10	11	12	13	14	15
6.01.01.6.01.01.2 5.17.001.	Pembinaan Pengelolaan Administrasi Keuangan Desa			Kecamatan Surian			Pengelola Administrasi Keuangan Desa yang dibina	18 Orang	Tertibnya administrasi Keuangan Desa	100%	40.000.000,00	40.000.000,00		
6.01.01.6.01.01.2 5.17.002.	Monitoring dan Evaluasi RAPBDes dan RPAPBDes			Kecamatan Surian			RAPBDes dan RPAPBDes yang terevaluasi	2 Dokumen	Terarahnya pelaksanaan kegiatan	100%	35.000.000,00	35.000.000,00		
6.01.01.6.01.01.2 5.17.003.	Peningkatan Pendapatan Pajak Bumi dan Bangunan (PBB)			Kecamatan Surian			Kolektor PBB Desa yang dibina	45 Orang	Meningkatnya pendapatan Pajak Bumi dan Bangunan (PBB)	100%	30.000.000,00	30.000.000,00		
6.01.01.6.01.01.2 5.18.	Program Pemberdayaan Masyarakat untuk Menjaga Ketentraman dan Ketertiban Umum	Peningkatan Tata Kelola Pemerintahan	Terwujudnya masyarakat madani yang berpendidikan, berbudaya dan berpola hidup sehat		1. Persentase masalah tramtibum yang ditangani dengan baik; 2. Persentase bencana yang ditangani dengan baik	-					60.000.000,00	60.000.000,00		KECAMATAN SURIAN
6.01.01.6.01.01.2 5.18.001.	Pembinaan Linmas			Kecamatan Surian			Petugas Linmas yang dibina	67 Orang	Meningkatnya Kapasitas Petugas linmas	100%	30.000.000,00	30.000.000,00		
6.01.01.6.01.01.2 5.18.009.	Pembinaan Satlak Penanggulangan Bencana			Kecamatan Surian			Informasi potensi bencana alam	2 kali	Menurunnya potensi korban bencana alam	100%	30.000.000,00	30.000.000,00		

Kode	Urusan/Bidang Urusan Pemerintah Daerah dan Program/Kegiatan	Prioritas Daerah	Sasaran Pembangun an Daerah	Lokasi	Indikator Kinerja						Pagu Indikatif	Prakiraan Maju	Keterangan	
					Hasil Program		Keluaran Kegiatan		Hasil Kegiatan				Jenis Kegiatan	Perangkat Daerah Penanggung
					Tolok Ukur	Target	Tolok Ukur	Target	Tolok Ukur	Target				
1	2	3	4	5	6	7	8	9	10	11	12	13	14	15
6.01.01.6.01.01.2 5.19.	Program Peningkatan Keberdayaan Masyarakat		Pengakuan hak-hak partisipasi masyarakat dalam penyelenggaraan pemerintahan		Persentase lembaga kemasyarakatan yang aktif	-					190.000.000,00	190.000.000,00		KECAMATAN SURIAN
6.01.01.6.01.01.2 5.19.001.	Pemberdayaan Lembaga Kemasyarakatan			Kecamatan Surian			Lembaga dan organisasi kemasyarakatan yang diberdayakan	3 lembaga	Meningkatnya keberdayaan masyarakat	100%	25.000.000,00	25.000.000,00		
6.01.01.6.01.01.2 5.19.009.	Pemberdayaan Keluarga			Kecamatan Surian			Masyarakat yang mengikuti pembinaan kesejahteraan keluarga	45 orang	Meningkatnya kesejahteraan masyarakat	100%	30.000.000,00	30.000.000,00		
6.01.01.6.01.01.2 5.19.018.	Penyelenggaraan Bulan Bakti Gotong Royong Masyarakat (BBGRM)			Kecamatan Surian			Bulan bakti gotong royong masyarakat (BBGRM)	1 kali	Meningkatnya partisipasi masyarakat dalam pembangunan	100%	15.000.000,00	15.000.000,00		
6.01.01.6.01.01.2 5.19.019.	Pembinaan Kader Pos Pelayanan Terpadu (Posyandu)			Kecamatan Surian			Kader pos pelayanan terpadu yang dibina	27 Orang	Meningkatnya kinerja kader posyandu	100%	35.000.000,00	35.000.000,00		

Kode	Urusan/Bidang Urusan Pemerintah Daerah dan Program/Kegiatan	Prioritas Daerah	Sasaran Pembangunan Daerah	Lokasi	Indikator Kinerja						Pagu Indikatif	Prakiraan Maju	Keterangan	
					Hasil Program		Keluaran Kegiatan		Hasil Kegiatan				Jenis Kegiatan	Perangkat Daerah Penanggung
					Tolok Ukur	Target	Tolok Ukur	Target	Tolok Ukur	Target				
1	2	3	4	5	6	7	8	9	10	11	12	13	14	15
6.01.01.6.01.01.2 5.19.027.	Pengembangan Produk Usaha Mikro Kecil dan Menengah			Kecamatan Surian			Produk usaha mikro kecil dan menengah yang dipromosikan/dikembangkan	2 produk/1 kali	Meningkatnya keberdayaan masyarakat	100%	30.000.000,00	30.000.000,00		
6.01.01.6.01.01.2 5.19.035.	Pembinaan Kepemudaan dan Olahraga			Kecamatan Surian			Organisasi kepemudaan dan olahraga yang dibina	1 organisasi/1 kali	Meningkatnya partisipasi organisasi kepemudaan/olahraga dalam pembangunan	100%	30.000.000,00	30.000.000,00		
6.01.01.6.01.01.2 5.19.037.	Penyuluhan dan Penanggulangan Penyakit Sosial			Kecamatan Surian			Penyuluhan pencegahan dan penanggulangan HIV/AIDS	1 kali	Meningkatnya kesehatan masyarakat	100%	25.000.000,00	25.000.000,00		
6.01.01.6.01.01.2 6.15.	Program Penyelenggaraan Pemerintahan Kecamatan	Peningkatan Tata Kelola Pemerintahan	Terwujudnya tata kelola pemerintahan yang baik		Indeks Kepuasan Masyarakat	100%					212.000.000,00	212.000.000,00		KECAMATAN CISARUA
6.01.01.6.01.01.2 6.15.001.	Penyelenggaraan Musyawarah Perencanaan Pembangunan			Kecamatan Cisarua			Musyawarah Perencanaan Pembangunan	2 Kali	Terarahnya Pembangunan Tahun Depan	100 %	30.000.000,00	30.000.000,00		
6.01.01.6.01.01.2 6.15.009.	Monitoring dan Evaluasi Pelaksanaan Pembangunan			Kecamatan Cisarua			Pembangunan Yang di Evaluasi	2 Kali	Meningkatnya Kualitas Pembangunan	100 %	20.000.000,00	20.000.000,00		

Kode	Urusan/Bidang Urusan Pemerintah Daerah dan Program/Kegiatan	Prioritas Daerah	Sasaran Pembanguan Daerah	Lokasi	Indikator Kinerja						Pagu Indikatif	Prakiraan Maju	Keterangan	
					Hasil Program		Keluaran Kegiatan		Hasil Kegiatan				Jenis Kegiatan	Perangkat Daerah Penanggung
					Tolok Ukur	Target	Tolok Ukur	Target	Tolok Ukur	Target				
1	2	3	4	5	6	7	8	9	10	11	12	13	14	15
6.01.01.6.01.01.2 6.15.010.	Penyelenggaraan Tilawatil Qur'an			Kecamatan Cisarua			Penyelenggaraan Musabaqah Tilawatil Qur'an (MTQ)	1 Kali	Meningkatnya Keimanan dan Ketaqwaan Masyarakat	100 %	17.000.000,00	17.000.000,00		
6.01.01.6.01.01.2 6.15.027.	Monitoring Pemilihan Umum			Kecamatan Cisarua			Monitoring Pemilihan Umum	1 Kali/7 Desa	Lancarnya Pemilihan Umum	100 %	11.000.000,00	11.000.000,00		
6.01.01.6.01.01.2 6.15.028.	Penyelenggaraan Pelayanan Publik			Kecamatan Cisarua			Pelayanan Publik	6 Jenis	Terlayannya Masyarakat	100 %	79.000.000,00	79.000.000,00		
6.01.01.6.01.01.2 6.15.036.	Penyelenggaraan Forum Komunikasi Pimpinan Kecamatan			Kecamatan Cisarua			Rapat Forum Komunikasi Pimpinan Kecamatan	12 Kali	Sinerginya Pembangunan	100 %	15.000.000,00	15.000.000,00		
6.01.01.6.01.01.2 6.15.037.	Peringatan Hari-Hari Besar			Kecamatan Cisarua			Peringatan Hari-hari Besar	3 Kali	Meningkatnya Rasa Nasionalisme	100 %	40.000.000,00	40.000.000,00		
6.01.01.6.01.01.2 6.16.	Program Peningkatan Kapasitas Pemerintahan Desa	Peningkatan Tata Kelola Pemerintahan	Terwujudnya tata kelola pemerintahan yang baik		Persentase Peningkatan Kapasitas Aparatur Pemerintahan Desa	100 %					102.000.000,00	102.000.000,00		KECAMATAN CISARUA
6.01.01.6.01.01.2 6.16.001.	Pembinaan Aparatur Pemerintahan Desa			Kecamatan Cisarua			RT/RW yang dibangun dan Kelembagaan Desa yang dibangun	- 136 RT - 41 RT - 8 Kelembagaan Desa	Meningkatnya Kinerja RT/RW dan Kelembagaan Desa	100 %	42.000.000,00	42.000.000,00		
6.01.01.6.01.01.2 6.16.002.	Penyelenggaraan Lomba Desa			Kecamatan Cisarua			Lomba Desa	1 Kali	Meningkatnya Kinerja Desa	100 %	15.000.000,00	15.000.000,00		
6.01.01.6.01.01.2 6.16.003.	Pengendalian Penyusunan Rencana Pembangunan Desa			Kecamatan Cisarua			RPJMDes dan RKPDes	2 Dok/Desa	Terarahnya Pembangunan	100 %	45.000.000,00	45.000.000,00		

Kode	Urusan/Bidang Urusan Pemerintah Daerah dan Program/Kegiatan	Prioritas Daerah	Sasaran Pembangunan Daerah	Lokasi	Indikator Kinerja						Pagu Indikatif	Prakiraan Maju	Keterangan		
					Hasil Program		Keluaran Kegiatan		Hasil Kegiatan				Jenis Kegiatan	Perangkat Daerah Penanggung	
					Tolok Ukur	Target	Tolok Ukur	Target	Tolok Ukur	Target					
1	2	3	4	5	6	7	8	9	10	11	12	13	14	15	
6.01.01.6.01.01.2 6.17.	Program Peningkatan dan Pengembangan Pengelolaan Keuangan	Peningkatan Tata Kelola Pemerintahan	Terwujudnya tata kelola pemerintahan yang baik		1. Persentase laporan keuangan desa tepat waktu dan tepat kualitas; 2. Persentase realisasi PAD	100 %						87.000.000,00	87.000.000,00		KECAMATAN CISARUA
6.01.01.6.01.01.2 6.17.001.	Pembinaan Pengelolaan Administrasi Keuangan Desa			Kecamatan Cisarua			Pengelola Administrasi Keuangan Desa yang Dibina	35 Orang	Tertibnya Administrasi Keuangan Desa	100 %	23.000.000,00	23.000.000,00			
6.01.01.6.01.01.2 6.17.002.	Monitoring dan Evaluasi RAPBDes dan RPAPBDes			Kecamatan Cisarua			RAPBDes dan RPAPBDes yang terevaluasi	2 Dok	Terarahnya pelaksanaan kegiatan	100 %	30.000.000,00	30.000.000,00			
6.01.01.6.01.01.2 6.17.003.	Peningkatan Pendapatan Pajak Bumi dan Bangunan (PBB)			Kecamatan Cisarua			- Penyampaian SPPT Wajib Pajak - Kolektor PBB yang Dibina	- 18.160 SPPT - 29 Kolektor PBB	Meningkatnya Pendapatan Asli Daerah	100 %	34.000.000,00	34.000.000,00			
6.01.01.6.01.01.2 6.18.	Program Pemberdayaan Masyarakat untuk Menjaga Ketentraman dan Ketertiban Umum	Peningkatan Tata Kelola Pemerintahan	Terwujudnya masyarakat yang demokratis dalam kesetaraan gender berlandaskan hukum dan hak asasi manusia		1. Persentase masalah tramtibum yang ditangani dengan baik; 2. Persentase bencana yang ditangani dengan baik	100 %						25.000.000,00	25.000.000,00		KECAMATAN CISARUA

Kode	Urusan/Bidang Urusan Pemerintah Daerah dan Program/Kegiatan	Prioritas Daerah	Sasaran Pembangunan Daerah	Lokasi	Indikator Kinerja						Pagu Indikatif	Prakiraan Maju	Keterangan	
					Hasil Program		Keluaran Kegiatan		Hasil Kegiatan				Jenis Kegiatan	Perangkat Daerah Penanggung
					Tolok Ukur	Target	Tolok Ukur	Target	Tolok Ukur	Target				
1	2	3	4	5	6	7	8	9	10	11	12	13	14	15
6.01.01.6.01.01.2 6.18.001.	Pembinaan Linmas			Kecamatan Cisarua			Petugas Linmas Yang Dibina	70 Orang	Meningkatnya Kapasitas Petugas Linmas	100 %	25.000.000,00	25.000.000,00		
6.01.01.6.01.01.2 6.19.	Program Peningkatan Keberdayaan Masyarakat	Peningkatan Tata Kelola Pemerintahan	Terwujudnya masyarakat yang demokratis dalam kesetaraan gender berlandaskan hukum dan hak asasi manusia		Persentase lembaga kemasyarakatan yang aktif	100 %					140.000.000,00	140.000.000,00		KECAMATAN CISARUA
6.01.01.6.01.01.2 6.19.001.	Pemberdayaan Lembaga Kemasyarakatan			Kecamatan Cisarua			Lembaga dan Organisasi Kemasyarakatan yang Diberdayakan	11 Lembaga	Meningkatnya Keberdayaan Masyarakat	100 %	20.000.000,00	20.000.000,00		
6.01.01.6.01.01.2 6.19.009.	Pemberdayaan Keluarga			Kecamatan Cisarua			Masyarakat yang mengikuti pembinaan kesejahteraan keluarga	35 Orang	Meningkatnya Kesejahteraan Keluarga	100 %	30.000.000,00	30.000.000,00		
6.01.01.6.01.01.2 6.19.017.	Pembinaan Kesenian dan Kebudayaan Daerah			Kecamatan Cisarua			Kesenian dan Kebudayaan yang Dipelihara dan Dikembangkan	20 Kesenian	Terpeliharanya Kesenian dan Kebudayaan Daerah	100 %	20.000.000,00	20.000.000,00		

Kode	Urusan/Bidang Urusan Pemerintah Daerah dan Program/Kegiatan	Prioritas Daerah	Sasaran Pembangunan Daerah	Lokasi	Indikator Kinerja						Pagu Indikatif	Prakiraan Maju	Keterangan	
					Hasil Program		Keluaran Kegiatan		Hasil Kegiatan				Jenis Kegiatan	Perangkat Daerah Penanggung
					Tolok Ukur	Target	Tolok Ukur	Target	Tolok Ukur	Target				
1	2	3	4	5	6	7	8	9	10	11	12	13	14	15
6.01.01.6.01.01.2 6.19.018.	Penyelenggaraan Bulan Bakti Gotong Royong Masyarakat (BBGRM)			Kecamatan Cisarua			Bulan Bakti Gotong Royong Masyarakat (BBGRM)	1 Kali	Meningkatnya Partisipasi Masyarakat Dalam Pembangunan	100 %	15.000.000,00	15.000.000,00		
6.01.01.6.01.01.2 6.19.019.	Pembinaan Kader Pos Pelayanan Terpadu (Posyandu)			Kecamatan Cisarua			Meningkatnya Kinerja Kader Posyandu	34 Orang	Meningkatnya Kinerja Kader Posyandu	100 %	20.000.000,00	20.000.000,00		
6.01.01.6.01.01.2 6.19.035.	Pembinaan Kepemudaan dan Olahraga			Kecamatan Cisarua			Organisasi Kepemudaan dan Olahraga Yang Dibina	1 Kali	Meningkatnya Partisipasi Organisasi Kepemudaan/Olahraga dalam Pembangunan	100 %	15.000.000,00	15.000.000,00		
6.01.01.6.01.01.2 6.19.036.	Pembinaan BUMDes			Kecamatan Cisarua			Pengelola BUMDes yang Mendapat Pelatihan/Pembinaan	35 Orang	Meningkatnya Kapasitas Pengelola BUMDesa	100 %	20.000.000,00	20.000.000,00		
6.01.01.6.01.01.2 6.20.	Program Pemeliharaan Kantibmas Dan Pencegahan Tindak Kriminal	Peningkatan Tata Kelola Pemerintahan	Terwujudnya masyarakat yang demokratis dalam kesetaraan gender berlandaskan hukum dan hak asasi manusia		Persentase penanganan gangguan Kantibmas dan tindak kriminal	100 %					20.000.000,00	20.000.000,00		KECAMATAN CISARUA

Kode	Urusan/Bidang Urusan Pemerintah Daerah dan Program/Kegiatan	Prioritas Daerah	Sasaran Pembangunan Daerah	Lokasi	Indikator Kinerja						Pagu Indikatif	Prakiraan Maju	Keterangan	
					Hasil Program		Keluaran Kegiatan		Hasil Kegiatan				Jenis Kegiatan	Perangkat Daerah Penanggung
					Tolok Ukur	Target	Tolok Ukur	Target	Tolok Ukur	Target				
1	2	3	4	5	6	7	8	9	10	11	12	13	14	15
6.01.01.6.01.01.2 6.20.001.	Penegakan Peraturan Daerah dan Peraturan Kepala Daerah			Kecamatan Cisarua			Pedagang Kaki Lima Yang Ditetapkan dan Diamankan	1 Kali/Perd a	Terciptanya Keamanan dan Kenyamanan Lingkungan	100 %	20.000.000,00	20.000.000,00		
TOTAL											1.197.812.080.388,99	716.631.965.462,00		

BAB VI

KINERJA PENYELENGGARAAN PEMERINTAHAN DAERAH

Penetapan indikator kinerja daerah bertujuan untuk memberi gambaran tentang ukuran keberhasilan pencapaian visi dan misi kepala daerah dan wakil kepala daerah yang ditetapkan menjadi Indikator Kinerja Utama (IKU) daerah dan indikator kinerja penyelenggaraan pemerintahan daerah yang ditetapkan menjadi Indikator Kinerja Kunci (IKK). Indikator dan target kinerja dinyatakan dengan jelas pada tahap perencanaan dan pada akhir pelaksanaan. Hal ini untuk menjamin aspek akuntabilitas pencapaian kinerja.

Berdasarkan hasil evaluasi pencapaian indikator pembangunan Kabupaten Sumedang Tahun 2016 – 2017, serta mempertimbangkan kondisi lingkungan strategis (internal dan eksternal) yang akan dihadapi Kabupaten Sumedang, maka indikator kinerja penyelenggaraan pada pada Tahun 2019 adalah sebagai berikut :

Tabel 6.1
Penetapan Indikator Kinerja Daerah

NO.	BIDANG URUSAN/INDIKATOR	SATUAN	TARGET TAHUN 2019
ASPEK KESEJAHTERAAN MASYARAKAT			
1.	Rata-rata lama sekolah	Tahun	
2.	Angka usia harapan hidup	Tahun	
3.	Kontribusi Sektor Pertanian, Kehutanan, Perikanan terhadap PDRB	%	
4.	Kontribusi Sektor Pariwisata terhadap PDRB	%	
ASPEK DAYA SAING DAERAH			
1.	Pengeluaran konsumsi rumah tangga per kapita	Rupiah per kapita	
ASPEK PELAYANAN UMUM			
Layanan Urusan Wajib Dasar			
1.	Pendidikan		
1.1	APM PAUD		
1.2	APK dan APM Jenjang Dikdas		
1.3	Angka Partisipasi Sekolah Pendidikan Non Formal		
1.4	Jumlah Tenaga Pendidik dan tenaga kependidikan yang memenuhi Kualifikasi ijazah dan sertifikasi Pendidikan	Orang	
1.5	Angka Lulusan Sekolah, angka melanjutkan sekolah	%	

NO.	BIDANG URUSAN/INDIKATOR	SATUAN	TARGET TAHUN 2019
2.	Kesehatan		
2.1	Persentase Pemenuhan sediaan Farmasi dan Perbekalan kesehatan	%	60 %
2.2	Persentase peningkatan pemenuhan alat kesehatan yang terstandar	%	
2.3	Persentase Distribusi obat, alat kesehatan dan Perbekalan Farmasi	%	35 %
2.4	Persentase obat yang rusak dan kadaluarsa	%	20 %
2.5	Jumlah Puskesmas	Puskesmas	36 Puskesmas
2.6	Jumlah Puskesmas Perawatan	%	100 %
2.7	Jumlah Puskesmas Mampu PONED	%	> 80 %
2.8	Peningkatan pengelolaan komunikasi publik	%	100 %
2.9	Indeks kesehatan	%	100 %
2.10	Peningkatan kualitas pelayanan di faskes dasar swasta dan tradisional	%	100 %
2.11	SPGDT Kabupaten dan Kecamatan	%	100 %
2.12	Persentase Rumah tangga ber PHBS	%	52,77 %
2.13	Persentase desa siaga aktif purnama mandiri	%	18 %
2.14	Persentase Posyandu Mandiri	%	30 %
2.15	Persentase akses dan cakupan kualitas air minum	%	
2.16	Persentase 5 Pilar STBM	%	
2.17	Persentase akses dan cakupan Sarana Sanitasi Rumah Tangga	%	
2.18	Pelayanan kesehatan orang dengan terduga TB	%	
2.19	Pelayanan kesehatan orang dengan risiko HIV		
2.20	Penemuan dan Penanganan hepatitis pada sasaran Bumil yang dilakukan DDHB		
2.21	Penemuan dan Penanganan Penyakit Kusta		
2.22	Prevalensi kecacangan		
2.23	Penanganan kasus DBD		
2.24	Penemuan dan Penanganan kasus Pneumonia pada balita		
2.25	Persentase Cakupan Pelayanan Imunisasi Dasar lengkap	%	
2.26	Persentase Cakupan Desa/ kel UCI	%	

NO.	BIDANG URUSAN/INDIKATOR	SATUAN	TARGET TAHUN 2019
2.27	Persentase Cakupan Pengendalian PD3I	%	
2.28	Persentase penatalaksanaan rantai dingin (cold chain)	%	
2.29	Penurunan KLB/wabah		
2.30	Penanggulangan KLB / Wabah		
2.31	Penanggulangan Bencana		
2.32	Persentase Sinyal Kewaspadaan dini yang di respon	%	
2.33	Persentase jemaah haji yang diperiksa kesehatannya	%	
2.34	Persentase jemaah haji yang dilakukan pembinaan kesehatannya	%	
2.35	Persentase Kasus Indra yang ditangani	%	
2.36	Persentase pelayanan kesehatan jiwa	%	
2.37	Persentase pelayanan kesehatan penderita diabetes	%	
2.38	Peningkatan pelayanan kesehatan penderita hipertensi		
2.39	Persentase SDM Kesehatan yang terlatih sesuai kompetensi	%	50 %
2.40	Persentase SDM yang memenuhi angka kredit	%	35 Puskesmas (100 %)
2.41	Jumlah tenaga kesehatan teladan tingkat Kabupaten	%	100 %
2.42	Jumlah Puskesmas yang memiliki data SDM akurat	%	100 %
2.43	Puskesmas terakreditasi	%	100 %
	- Dasar - Madya - Utama - Paripurna		
2.44	Jumlah Klinik Pratama Terakreditasi	%	100 %
2.45	Jumlah Praktek Mandiri Dokter dan Dokter Gigi Terakreditasi		
2.46	Persentase Sistem Informasi Kesehatan terintegrasi	%	
2.47	Persentase Bumil, Bulin, bufas mendapat pelayanan antenatal terstandar	%	100 %
2.48	Persentase Bayi baru lahir , balita , anak pra sekolah mendapat pelayanan terstandar	%	100 %
2.49	Persentase anak usia sekolah dan usia produktif di sekolah mendapat pelayanan terstandar	%	100 %

NO.	BIDANG URUSAN/INDIKATOR	SATUAN	TARGET TAHUN 2019
2.50	Persentase pra lansia dan lansia mendapat pelayanan kesehatan terstandar	%	100 %
2.51	Persentase pelayanan gizi terstandar	%	100 %
2.52	persentase balita stunting mendapat intervensi gizi spesifik dan sensitif	%	100 %
2.53	Persentase penduduk terlindungi asuransi JKN	%	60 %
2.54	Persentase keluarga miskin yang terlayani kesehatan di luar JKN	%	100 %
2.55	Persentase keluarga miskin penerima bantuan iuran diluar Jamkesda terintegrasi JKN	%	40 %
2.56	Persentase pelayanan bagi ibu maternal dan bayi baru lahir masyarakat miskin yang tidak memiliki jaminan kesehatan	%	100 %
2.57	kinerja pelayanan, manfaat dan keuangan PPK BLUD dan Labkesda		37
2.58	Pembiayaan pendukung kegiatan pelayanan kesehatan		100 %
2.59	Pengadaan, peningkatan sarana dan prasarana Rumah Sakit Umum Daerah		1 Paket
2.60	Cakupan Pelayanan Kesehatan Pada RSUD	%	100 %
2.61	Persentase Jumlah Pegawai Rumah Sakit Yang Didiklat	orang	70 orang
2.62	IKM Rumah Sakit	%	82,50%
3.	Pekerjaan Umum dan Penataan Ruang		
3.1	Pekerjaan Umum		
3.1.1	Persentase pembangunan turap di wilayah jalan penghubung dan aliran sungai rawan longsor		
3.1.2	Luas Irigasi Kabupaten dalam kondisi baik	Ha	5.000 Ha
3.1.3	Rasio jaringan irigasi	%	8 %
3.1.4	Proposi panjang jaringan jalan dalam kondisi baik		
3.1.5	Persentase Jalan kabupaten dalam kondisi baik (> 40 Km/Jam)	%	
3.1.6	Persentase jalan yang memiliki trotoar dan drainase /saluran pembuangan (minimal 1,5 m)	%	
3.1.7	Ketersediaan pelayanan publik	%	100 %

NO.	BIDANG URUSAN/INDIKATOR	SATUAN	TARGET TAHUN 2019
3.1.8	Meningkatnya pembinaan jasa kontruksi		2 peraturan perundang-undangan
3.1.9	Pemuktahiran data penyedia jasa kontruksi		50 penyedia jasa kontruksi
3.1.10	Meningkatnya profesionalisme tenaga kerja konstruksi		20 orang
3.1.11	Tertatanya penyelenggaraan jasa konstruksi		1 SOP
3.2	Penataan Ruang		
3.2.1	Rasio Ruang Terbuka hijau		
3.2.2	Rasio bangunan ber-IMB persatuan bangunan		
3.2.3	Ruang publik yang berubah peruntukannya		
3.2.4	Rasio Luas kawasan tertutup pepohonan		
3.2.5	Ketaatan terhadap RTRW		
4.	Perumahan Rakyat dan Kawasan Pemukiman		
4.1	Jumlah Rumah Tangga yang memiliki Sarana Sanitasi Dasar	%	100 %
4.2	Ketersediaan dan Pemerataan Infrastruktur Tata Bangunan yang baik	%	100 %
4.3	Ketersediaan dan Pemerataan Perumahan dan Permukiman yang baik	%	100 %
5.	Ketentraman, Ketertiban Umum, dan Perlindungan Masyarakat		
5.1	Cakupan pelayanan bencana kebakaran kabupaten/kota	%	50 %
5.2	Tingkat waktu tanggap (response time rate) daerah layanan Wilayah Manajemen Kebakaran (WMK)	%	90 %
5.3	Tingkat penyelesaian pelanggaran K3 (ketertiban, ketentraman, keindahan)	%	75 %
5.4	Cakupan rasio petugas perlindungan masyarakat (Linmas) di Kabupaten Sumedang (1 orang setiap RT)	%	70 %
5.5	Persentase Penegakan Peraturan Daerah	%	100 %
5.6	Indeks Pengurangan Risiko Bencana (IRBI)		Peringkat 16 di Jawa Barat
5.7	Persentase Penanganan Tanggap Darurat	%	100 %
5.8	Persentase Terehabilitasi dan Rekonstruksi pascabencana	%	100 %

NO.	BIDANG URUSAN/INDIKATOR	SATUAN	TARGET TAHUN 2019
6.	Sosial		
6.1	Persentase Pelestarian Nilai-Nilai Kepahlawanan	%	100 %
6.2	Persentase Sarana dan Prasarana untuk Penunjang Kegiatan Pengembangan Kreatifitas Anak Diluar Sekolah	%	
6.3	Persentase Potensi Sumberdaya Kesejahteraan Sosial yang Diberdayakan dalam Pelayanan Kesejahteraan Sosial	%	100 %
6.4	Persentase PMKS yang Terpenuhi Kebutuhan Dasarnya	%	100 %
6.5	Persentase PMKS yang Diberdayakan	%	100 %
6.6	Persentase PMKS Yang Menerima Bantuan	%	100 %
6.7	Persentase PMKS yang di Rehabilitasi	%	100 %
6.8	Ketahanan keluarga dan kesejahteraan keluarga		
6.9	Persentase Korban Bencana yang Ditangani Selama Masa Tanggap Darurat	%	100 %
Layanan Urusan Wajib Non Dasar			
1.	Tenaga Kerja		
1.1	Besaran LPK yang mendapatkan pelatihan akreditasi	%	100 %
1.2	Besaran Lembaga Pelatihan dan industri yang bekerjasama	%	100 %
1.3	Besaran tenaga kerja yang mendapat pelatihan berbasis kompetensi		
1.4	Besaran tenaga kerja yang mendapat pelatihan berbasis masyarakat		
1.5	Besaran Tenaga Kerja yang mendapat pelatihan berbasis kewirausahaan		
1.6	Besaran calon Tenaga Kerja yang magang di Perusahaan		
1.7	Besaran tenaga kerja yang terlatih yang medapat uji kompetensi		
1.8	Besaran LPK yang medapat sarana dan prasarana	%	100 %
1.9	Besaran pencari kerja terdaftar yang ditempatkan	%	100 %
1.10	Besaran Kasus yang diselesaikan dengan perjanjian bersama (PB)	%	100 %

NO.	BIDANG URUSAN/INDIKATOR	SATUAN	TARGET TAHUN 2019
2.	Pemberdayaan Perempuan dan Perlindungan Anak		
2.1	Persentase OPD yang Responsif Gender	%	100 %
2.2	Persentase Perempuan yang Terlibat dalam Politik	%	100 %
2.3	Persentase Perempuan dan Anak Korban Kekerasan yang Ditangani	%	100 %
2.4	Persentase Perempuan dan Anak Korban Kekerasan yang Mendapatkan Layanan Bantuan Hukum	%	100 %
2.5	Persentase Sarana dan Prasarana untuk Penunjang Kegiatan Pengembangan Kreatifitas Anak Diluar Sekolah	%	100 %
2.6	Persentase Perempuan Yang Mendapat Bantuan dalam Peningkatan Ekonomi Keluarga	%	100 %
3.	Pangan		
3.1	Ketersediaan Pangan Utama	%	100 %
3.2	Ketersediaan energi dan protein per kapita	%	92,5 %
3.3	Pengawasan dan pembinaan keamanan pangan	%	100 %
3.4	Persentase Pengawasan dan pembinaan keamanan pangan asal hewan	%	100 %
4.	Pertanahan		
4.1	Persentase luas lahan bersertifikasi	%	100 %
4.2	Penyelesaian kasus tanah Negara	%	100 %
4.3	Penerbitan rekomendasi	%	100 %
5.	Lingkungan Hidup		
5.1	Persentase timbulan sampah yang tertangani	%	17 %
5.2	Indek kepuasan masyarakat		72
5.3	Operasionalisasi TPA di Kabupaten		51
5.4	Persentase pembinaan dan pengawasan terkait ketaatan penanggung jawab usaha dan / atau kegiatan yang diawasi ketaatannya terhadap Izin lingkungan	%	100 %
5.5	Persentase pengaduan masyarakat terkait izin lingkungan yang ditangani	%	100 %

NO.	BIDANG URUSAN/INDIKATOR	SATUAN	TARGET TAHUN 2019
5.6	Persentase sungai dan situ yang dipantau kualitas airnya	%	100 %
5.7	Akreditasi Laboratorium Lingkungan Hidup	Unit	1 Unit
5.8	Persentase titik pantau kualitas udara	%	100 %
5.9	Persentase status lingkungan hidup	%	100 %
5.10	Desa sadar lingkungan	Desa	1 Desa
5.11	Perentase Luas kawasan lindung untuk menjaga kelestarian keanekaragaman hayati	%	0,1 %
5.12	Persentase jumlah RTH terkelola	%	100 %
6.	Administrasi Kependudukan dan Pencatatan Sipil		
6.1	Rasio Penduduk Ber-KTP	%	95 %
6.2	Rasio Bayi Berakte Kelahiran	%	85 %
6.3	Rasio Pasangan Berakte Nikah	%	25 %
6.4	Ketersedian Data Base Kependudukan Skala Kabupaten		Ada
6.5	Penerapan KTP nasional Berbasis NIK		Sudah
6.6	Cakupan Penerbitan KTP	%	99 %
6.7	Cakupan Penerbitan Akta Kelahiran	%	85 %
6.8	Cakupan Penerbitan Kartu Keluarga	%	95 %
6.9	Indeks Kepuasan Masyarakat	%	80 %
7.	Pemberdayaan Masyarakat dan Desa		
7.1	Prosentase Partisipasi Masyarakat Dalam Pembangunan	%	
7.2	Prosentase Lembaga Ekonomi Perdesaan Yang Aktif	%	
7.3	Persentase Desa Yang menerapkan Sistem Pengelolaan Keuangan Desa	%	
7.4	Persentase Desa Yang Tertib Administrasi	%	
8.	Pengendalian Penduduk dan Keluarga Berencana		
8.1	Angka Pemakaian Kontrasepsi/CPR bagi perempuan menikah usia 15-49		
8.2	Cakupan Pasangan Usia Subur (PUS) yang istrinya dibawah 20 Tahun	%	

NO.	BIDANG URUSAN/INDIKATOR	SATUAN	TARGET TAHUN 2019
8.3	Cakupan PUS yang ingin ber-KB tidak terpenuhi (Unmetneed)	%	
8.4	Presentase Penggunaan Kontrasepsi Jangka Panjang (MKJP)	%	
8.5	Cakupan PKB/PLKB yang didayagunakan Perangkat Daerah KB untuk Perencanaan dan Pelaksanaan Pembangunan Daerah di bidang Pengendalian Penduduk	%	
8.6	Rasio Petugas Pembantu Pembina KB Desa (PPKBD) setiap Desa/Kelurahan		
8.7	Cakupan Ketersediaan dan Distribusi Alat dan Obat Kontrasepsi untuk memenuhi permintaan masyarakat	%	
8.8	Presentase Faskes dan jejaringnya (diseluruh tingkatan wilayah yang bekerja sama dengan BPJS dan memberikan pelayanan KB-KR sesuai dengan standarisasi pelayanan	%	
8.9	Cakupan Penyediaan Informasi Data Mikro Keluarga di setiap Desa	%	
8.10	Cakupan PUS peserta KB, anggota Usaha Peningkatan Pendapatan Keluarga Sejahtera (UPPKS) yang ber-KB Mandiri	%	
8.11	Rata-rata Usia Kawin Pertama Wanita		
8.12	Cakupan anggota Bina Keluarga Balita (BKB) ber-KB	%	94,21 %
8.13	Cakupan anggota Bina Keluarga Remaja (BKR) ber-KB	%	94,21 %
8.14	Cakupan anggota Bina Keluarga Lansia (BKL) ber-KB	%	94,21 %
8.15	Cakupan Remaja dalam Pusat Informasi dan Konseling Remaja/Mahasiswa	%	100 %
8.16	Presentase Perangkat Daerah (Dinas/Badan yang berperan aktif dalam pembangunan daerah melalui Kampung KB	%	65,38 %
9.	Perhubungan		
9.1	Persentase Pemasangan Rambu-rambu / perlengkapan jalan	%	
9.2	Jumlah Terminal (Type C)		

NO.	BIDANG URUSAN/INDIKATOR	SATUAN	TARGET TAHUN 2019
9.3	Rasio Izin Trayek - Trayek ranting (ANGKOT& ANGDES)	%	0,13 %
9.4	Jumlah Uji KIR angkutan umum -Bis -Truk -Bus Sedang -Bus Besar -Mobil Barang -Kendaraan lebih 2 sumbu -Kendaraan Khusus		9.000
9.6	Persentase layanan Angkutan Darat	%	12 %
9.7	Persentase Kepemilikan KIR Angkutan Umum	%	95 %
9.8	Jumlah yang terangkut angkutan umum - Jumlah Orang - Jumlah Barang	orang ton	1.314.000 11.394
9.9	Jumlah orang melalui terminal pertahun	orang	1.254.432
9.10	Jumlah Arus Penumpang angkutan umum		266.085
9.11	Rasio arus lalulintas (panjang/jml laju kendaraan)	%	0,13 %
9.12	Jumlah satuan luas parkir	titik	90
10.	Komunikasi dan Informatika		
10.1	Persentase Perangkat Daerah Yang Sudah Menerapkan e-GOVERNMENT / Aplikasi Yang Terintegrasi	%	10 %
10.2	Persentase Perangkat Daerah Yang Sudah Melaksanakan Keterbukaan Informasi Publik	%	35 %
11.	Koperasi, Usaha kecil, dan Menengah		
11.1	Cakupan Koperasi yang memenuhi aspek legalitas dan melaksanakan kaidah - kaidah perkoperasian	koperasi	200 koperasi
11.2	Jumlah Koperasi Tumbuh dan Koperasi Aktif	koperasi	26 koperasi, 500 koperasi
11.3	Cakupan sistem pendukung usaha koperasi terhadap Koperasi	koperasi	150 koperasi
11.4	Jumlah Koperasi Kompetitif		
11.5	Jumlah UMKM yang bermitra		
11.6	Jumlah Wirausaha UMKM Baru dengan maksimal omset Rp. 82.000/hari		
11.7	UMKM yang memperoleh Sarana Usaha		

NO.	BIDANG URUSAN/INDIKATOR	SATUAN	TARGET TAHUN 2019
12.	Penanaman Modal		
12.1	Nilai Investasi di Kabupaten Sumedang	trilyun rupiah	5,1
12.2	Jumlah investor (PMA dan PMDN)		26 PMDN, 30 PMA
12.3	Persentase dokumen pelayanan perizinan yang selesai tepat waktu	%	100 %, 5.000 Sk
12.4	Persentase pengaduan yang terselesaikan	%	96,87 %
13.	Kepemudaan dan Olah Raga		
13.1	Jumlah Kegiatan Kepemudaan	kegiatan	3 kegiatan
13.2	Jumlah Prestasi Olah Raga	Cabor	
14.	Statistik		
14.1	Prosentase pemenuhan data pembangunan	%	2,93 %
15.	Persandian		
15.1	Prosentase Perangkat Daerah yang telah menggunakan sandi dalam komunikasi	%	100 %
16.	Kebudayaan		
16.1	Jumlah Kekayaan budaya Yang Dikelola	jenis	9 jenis
17.	Perpustakaan		
17.1	Jumlah Pengunjung Perpustakaan		
18.	Kearsipan		
18.1	Jumlah dokumen Arsip	dokumen	500 dokumen
Layanan Urusan Pilihan			
1.	Pariwisata		
1.1	Prosentase Jumlah Kunjungan Wisata	%	20 %
1.2	Prosentase PAD sektor Pariwisata terhadap Total PAD	%	5 %
1.3	Jumlah Sub Sektor Ekonomi Kreatif Yang ada di Kabupaten Sumedang	sub sektor ekonomi kreatif	3
2.	Pertanian		
2.1.	Jumlah produksi Tanaman Pangan	ton	860.862
2.1.1	Serealia - Padi - Jagung		
2.1.2	Palawija - Kedelai - Ubi Kayu - Ubi Cilembu - Kacang Tanah - Talas semir - Kacang gondolo		
2.2.	Jumlah produksi Hortikultura	ton	62.413
2.2.1	Sayuran		

NO.	BIDANG URUSAN/INDIKATOR	SATUAN	TARGET TAHUN 2019
	- Aneka Cabai - Bawang Merah - Tomat - Kubis		
2.2.2	Buah-Buahan - Mangga Gedong Gincu - Salak Selebong - Sawo Sukatali		
2.2.3	Tanaman Hias - Bunga dan Daun Potong Lainnya - Bunga Tabur		
2.2.4	Tanaman Obat (Biofarmaka) - Ketersediaan Benih Unggul Padi - Ketersediaan Benih Unggul Kedelai		
2.3	Produksi Tanaman Perkebunan - Produksi Tembakau - Produksi Lada - Produksi Kelapa	ton	6.436,69
2.4	Pengaman Produksi Tanaman Perkebunan terhadap serangan OPT		
2.5	Ketersediaan Benih Unggul Tanaman Tahunan dan Penyegar		
2.6	Ketersediaan Benih Unggul Tanaman Semusim dan Rempah		
2.7	Cakupan percepatan olah lahan tanam terhadap luas tanam	%	30 %
2.8	Ketersediaan air untuk usaha tani tanaman pangan, hortikultura dan perkebunan terhadap luas areal tanam	Ha	3.750
2.9	Ketersediaan Jalan Pertanian	km	4
2.10	Cakupan Kelompok Tani Pengolah Hasil Pertanian	%	20 %
2.11	Cakupan Petani yang mendapatkan Pelayanan Penyuluhan Pertanian	%	20 %
2.12	Persentase Pengendalian Tingkat Kematian Ternak	%	100 %
2.13	Persentase Pengendalian Penyakit Hewan Menular Strategis (PHMS) dan Zoonosis	%	100 %
2.14	Jumlah Produksi		

NO.	BIDANG URUSAN/INDIKATOR	SATUAN	TARGET TAHUN 2019
	- Daging (Ton) - Telur (Ton) - Susu (Ton)		
2.15	Jumlah Populasi - Sapi Potong (Ekor) - Sapi Perah (Ekor) - Kerbau (Ekor) - Kambing (Ekor) - Domba (Ekor) - Ayam Ras Petelur (Ekor) - Ayam Ras Pedaging (Ekor) - Ayam Buras (Ekor) - Itik (Ekor)		
2.16	Jenis Produk Olahan Peternakan		
3. Kehutanan			
3.1	Persentase Luasan Tahura Terkelola	%	100 %
3.2	Persentase Pemberdayaan Kelompok Masyarakat Penyangga Tahura	%	14 %
3.3	Persentase Luasan Tahura yang Terjaga	%	100 %
4. Perdagangan			
4.1	Cakupan bina kelompok PKL	%	
4.2	Informasi Ketersediaan Bahan Pokok dan Penting		
4.3	Cakupan Alat Yang Ditera	%	
4.4	Cakupan Bina Usaha Kelompok Pedagang/Usaha	orang	150 orang
4.5	Cakupan Penataan dan Pembinaan Pasar Rakyat	%	
5. Perindustrian			
5.1	Cakupan Kelompok IKM yang dibina	%	
5.2	Cakupan Kelompok IKM yang dilatih Kemampuan Teknologinya	%	
5.3	Binaan Pengembangan Sentra2 Industri potensial		
6. Transmigrasi			
6.1	Besaran Transmigran yang ditempatkan	KK	30 KK
6.2	Besaran Calon Lokasi Penerima Transmigran	Lokasi	3 lokasi
7. Kelautan dan Perikanan			
7.1	Produksi Ikan Konsumsi (Ton)		
7.2	Produksi Ikan Hias (Ekor)		
7.3	Produksi Benih Ikan (Ekor)		
7.4	Konsumsi Ikan Perkapita/Tahun	kg/kapita / tahun	16,7
Penunjang Urusan			

NO.	BIDANG URUSAN/INDIKATOR	SATUAN	TARGET TAHUN 2019
1.	Perencanaan Pembangunan		
1.1	Persentase Kesesuaian Pelaksanaan Program Pembangunan	%	
1.2	Persentase Pengendalian Pembangunan Daerah	%	
1.3	Tingkat Kesesuaian antara Perencanaan dan Implementasi	%	
1.4	Persentase Perencana yang Kompeten dan Berkualitas	%	
2.	Keuangan		
2.1	Penetapan APBD tepat waktu		Ya
2.2	Prosentase Penyerapan APBD	%	100 %
2.3	Prosentase Perangkat Daerah yang Menyampaikan Laporan Keuangan yang Lengkap dan Sesuai Standar	%	100 %
2.4	Prosentase Pengamanan Aset yang Ditangani	%	100 %
2.5	Persentase Dana Perimbangan dan Lain Lain Pendapatan Daerah yang sah terhadap Pendapatan Daerah	%	8,13 %
2.6	Persentase PAD terhadap Pendapatan	%	18,20 %
3.	Kepegawaian serta pendidikan dan pelatihan		
3.1	Persentase Pelayanan Administrasi Kepegawaian Tepat Waktu	%	85 %
3.2	Persentase Pemenuhan Data / Informasi Kepegawaian	%	30 %
3.3	Persentase ASN Yang Telah Memenuhi Target SKP	%	100 %
3.4	Persentase Penempatan SDM ASN Sesuai Formasi Dan Kompetensi	%	80 %
3.5	Persentase Tingkat Disiplin ASN	%	96 %
3.6	Persentase ASN yang mengikuti Pengembangan Kompetensi	%	20 %
4.	Penelitian dan Pengembangan		
4.1	Persentase Implementasi Rencana Kelitbangan	%	
5.	Pengawasan		
5.1	Persentase Tindak Lanjut Temuan	%	70 %
5.2	Persentase Penanganan Pemeriksaan Khusus	%	70 %
5.3	Persentase Temuan BPK Yang Ditindak Lanjuti	%	70 %
5.4	Persentase aparatur pengawasan yang mempunyai	%	70 %

NO.	BIDANG URUSAN/INDIKATOR	SATUAN	TARGET TAHUN 2019
	kompetensi di bidangnya		
5.5	Persentase pencegahan Korupsi	%	70 %
6.	Sekretariat Daerah		
6.1	Persentase Kecamatan dengan Kategori Baik	%	100 %
6.2	Persentase Kelurahan dengan Kategori Baik	%	100 %
6.3	Nilai LPPD		3,00
6.4	Persentase Pemrosesan Rancangan Produk Hukum Daerah	%	100 %
6.5	Nilai LAKIP		CC (55)
6.6	Nilai IKM		80,00
6.7	Persentase Dokumen Kesepakatan Kerjasama yang ditindaklanjuti kedalam perjanjian kerjasama	%	100 %
6.8	Jumlah Rancangan Kebijakan Bidang Ekonomi		2 rancangan kebijakan
6.9	Jumlah Pengembangan BUMD yang Sehat dan Profitable		4 BUMD
6.10	Jumlah Rancangan Kebijakan Bidang Kesra		4 rancangan kebijakan
6.11	Persentase SKPD yang melaksanakan PBJ melalui ULP	%	100 %
6.12	Capaian realisasi pengadaan barang dan jasa terhadap jumlah usulan	%	100 %
6.13	Persentase Pelaksanaan Kegiatan Kontraktual Tepat Waktu	%	100 %
6.14	Cakupan pelayanan kedinasan kepala daerah / wakil kepala daerah	%	100 %
6.15	Persentase barang milik daerah yang dikelola secara efektif dan efisien	%	100 %
6.16	Persentase laporan keuangan tepat waktu	%	100 %
7.	Sekretariat Dewan		
7.1	Jumlah Raperda	%	100 %
7.2	Persetujuan APBD Tepat Waktu	%	100 %
7.3	Tercapainya kinerja DPRD dalam fungsi pengawasan	%	100 %
8.	Kesatuan Bangsa dan Politik		
8.1	Persentase potensi konflik tidak menjadi konflik lingkup wawasan kebangsaan (SARA)	%	100 %
8.2	Tingkat Partisipasi Masyarakat dalam PEMILU atau PILKADA	%	100 %
8.3	Rasio Masyarakat yang mengikuti Pendidikan Politik	%	100 %

NO.	BIDANG URUSAN/INDIKATOR	SATUAN	TARGET TAHUN 2019
8.4	Persentase Ormas yang Berperan Aktif Dalam Pembangunan	%	100 %
8.5	Persentase Potensi konflik tidak menjadi konflik Lingkup (Sosial Politik, ekonomi dan Budaya)	%	100 %
8.6	Persentase potensi konflik tidak menjadi konflik lingkup Kewaspadaan Nasional	%	100 %

BAB VII

PENUTUP

Rencana Kerja Pemerintah Daerah (RKPD) Kabupaten Sumedang Tahun 2019 disusun dengan berpedoman kepada arah kebijakan dan sasaran pokok Rencana Pembangunan Jangka Panjang Daerah (RPJPD) Kabupaten Sumedang Tahun 2005-2025 serta kepada arah kebijakan dan isu strategis Rencana Kerja Pemerintah (RKP) Tahun 2019, juga mengacu kepada Rencana Pembangunan Jangka Menengah Nasional (RPJMN) Tahun -2019 untuk keselarasan program dan kegiatan pembangunan daerah kabupaten dengan pembangunan provinsi dan nasional.

Dalam rangka meningkatkan pembangunan yang berkualitas melalui perencanaan yang implementatif, RKPD Kabupaten Sumedang Tahun 2019 dirumuskan melalui pendekatan perencanaan holistik-tematik; terintegrasi dan spasial; sehingga dapat dijadikan sebagai pedoman

- a. Penyempurnaan Rencana Kerja (Renja) perangkat daerah
- b. Pedoman penyelarasan prioritas pembangunan kabupaten dengan Desa;
- c. Pedoman dalam penyusunan Rancangan Kebijakan Umum APBD kabupaten serta Rancangan Prioritas dan Plafon Anggaran Sementara.
- d. Pedoman bagi Perangkat Daerah dalam rangka pencapaian sasaran pembangunan juga menjadi rujukan bagi pemangku kepentingan pembangunan di Kabupaten Sumedang.
- e. RKPD Kabupaten Sumedang Tahun 2019 merupakan awal dari tahapan keempat RPJPD Kabupaten Sumedang yang ditujukan untuk Menuju pemantapan Pembangunan Daerah.
- f. mengoptimalkan pelaksanaan RKPD dengan memperhatikan prinsip-prinsip tata kelola pemerintahan yang baik (Good Governance), serta perlu dukungan partisipasi dari segenap pemangku kepentingan (sektor swasta, perguruan tinggi dan masyarakat) dalam balutan semangat “Sareundeuk Saigel Sabobot Sapihanean

Demikian RKPD Kabupaten Sumedang Tahun 2019 sebagai landasan dalam penyusunan Kebijakan Umum Anggaran dan Prioritas dan Plafon Anggaran Sementara yang selanjutnya menjadi pedoman dalam penyusunan Rancangan Anggaran Pendapatan dan Belanja Daerah Tahun Anggaran 2019 serta penyempurnaan rancangan Rencana Kerja Perangkat Daerah.

Pjs. BUPATI SUMEDANG,

Ttd

Ir.H.SUMARWAN HADISOEMARTO